

Ⅰ 学 校 調 査

7 幼 稚 園

〔Ⅰ-7-1表〕 主 要 指 標 の 推 移

年 度	園 数		学 級 数		園 児 数		教員数(本務者)		1学級当たりの園児数		本務教員1人当たりの園児数	
	対前年増減数	対前年増減率	対前年増減率	対前年増減率	対前年増減率	対前年増減率	対前年増減率	対前年増減数	対前年増減率	対前年増減数	対前年増減率	
	園	園	学級	%	人	%	人	%	人	人	人	人
平成 30	242	△ 5	1,268	△ 3.1	28,536	△ 4.1	2,222	0.2	22.5	△ 0.2	12.8	△ 0.6
令和 元	238	△ 4	1,224	△ 3.5	27,006	△ 5.4	2,180	△ 1.9	22.1	△ 0.4	12.4	△ 0.4
2	232	△ 6	1,180	△ 3.6	25,704	△ 4.8	2,151	△ 1.3	21.8	△ 0.3	11.9	△ 0.5
3	222	△ 10	1,128	△ 4.4	23,722	△ 7.7	2,129	△ 1.0	21.0	△ 0.8	11.1	△ 0.8
4	212	△ 10	1,069	△ 5.2	21,180	△ 10.7	2,060	△ 3.2	19.8	△ 1.2	10.3	△ 0.8
令和 5	208	△ 4	1,027	△ 3.9	19,248	△ 9.1	2,031	△ 1.4	18.7	△ 1.1	9.5	△ 0.8
国 立	1	0	5	0.0	123	△ 8.2	8	0.0	24.6	△ 2.2	15.4	△ 1.4
公 立	60	△ 3	175	△ 8.9	2,006	△ 17.0	361	△ 3.5	11.5	△ 1.1	5.6	△ 0.9
私 立	147	△ 1	847	△ 2.9	17,119	△ 8.1	1,662	△ 1.0	20.2	△ 1.2	10.3	△ 0.8

※下記(1)～(5)の増減数・増減率は、前年度との比較である。

(1)園 数 〔Ⅰ-7-1表・統計表第47表〕

園数は208園で、4園減少している。

設置者別にみると、国立1園(同数)、公立60園(3園減)、私立147園(1園減)となっている。

(2)学 級 数 〔Ⅰ-7-1表・統計表第47表〕

学級数は1,027学級で、42学級(3.9%)減少している。

設置者別にみると、国立5学級(同数)、公立175学級(17学級減)、私立847学級(25学級減)となっている。

(3)園 児 数 〔Ⅰ-7-1表・統計表第48表〕

園児数は19,248人で、1,932人(9.1%)減少している。

設置者別にみると、国立123人(11人減)、公立2,006人(411人減)、私立17,119人(1,510人減)となっている。

年齢別にみると、3歳児5,583人(構成比29.0%)、4歳児6,419人(同33.3%)、5歳児7,246人(同37.6%)となっている。

1学級当たりの園児数は18.7人で、1.1人減少している。

教員(本務者)1人当たりの園児数は9.5人で、0.8人減少している。

(4)教員数(本務者) 〔Ⅰ-7-1表・統計表第51表〕

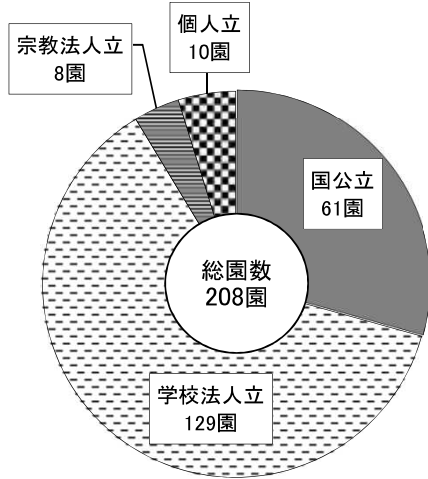
教員数(本務者)は2,031人で、29人(1.4%)減少している。

設置者別にみると、国立8人(同数)、公立361人(13人減)、私立1,662人(16人減)となっている。

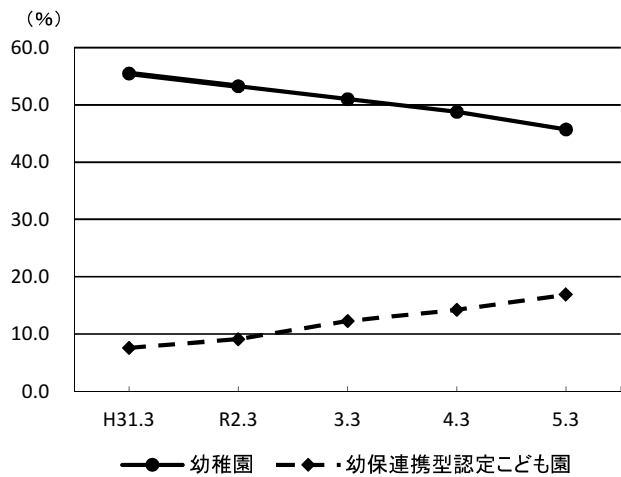
(5)就 園 率 〔統計表第48表〕

就園率(小学校及び義務教育学校第1学年児童数に対する幼稚園修了者の比率)は45.7%で、3.1ポイント低下している。

〔I-7-1図〕 設置者別園数の割合

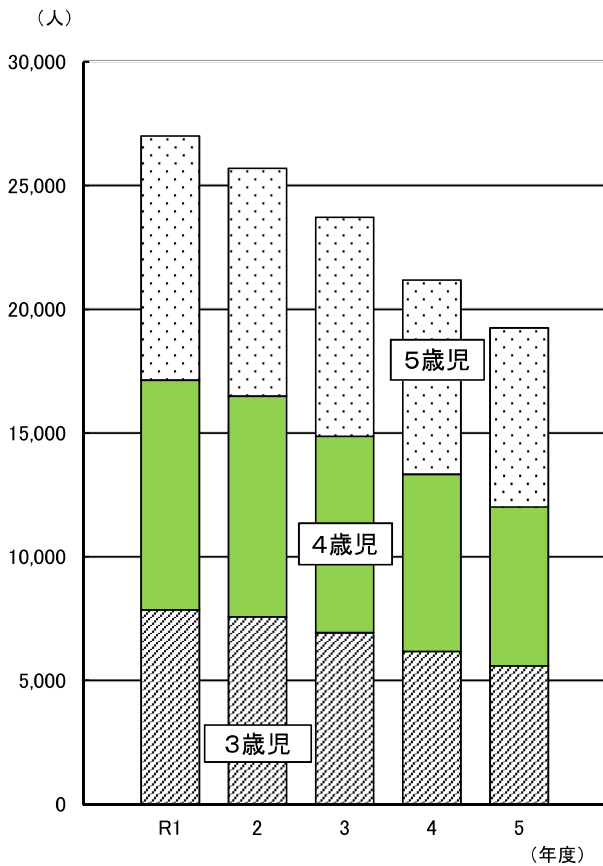


〔I-7-2図〕 就園率の推移



(注) 就園率=修了園児数/小学校及び義務教育学校第1学年児童数×100
 修了園児数は各年3月修了者
 小学校及び義務教育学校第1学年児童数は各年5月1日在籍者

〔I-7-3図〕 年齢別在園者数の推移



〔I-7-4図〕 入園年齢別 在園者数・本務教員数の推移

