

# 沿岸養殖通報(第21報)



【種がき 平成26年8月26日】

宮城県水産技術総合センター  
仙台地方振興事務所水産漁港部  
東部地方振興事務所水産漁港部  
宮城県漁業協同組合  
宮城県漁協各支所青年部・研究会

本日、カキ浮遊幼生調査を実施しましたので結果をお知らせします。

※ 今年度も(独)水産総合研究センター東北区水産研究所の協力を得て調査しております。

松島湾内で小型の浮遊幼生数の増加が確認されました。また、試験連調査では1日あたりのカキ稚貝の付着は松島湾(磯崎)・佐須浜ともわずかとなりました。

## [概況]

1. 石巻湾の表面水温は23.6~25.1℃、比重は18.4~22.7でした。松島湾の表面水温は25.5~25.8℃、比重は19.4~19.7でした。
2. 石巻湾では、全幼生数97~376個/100Lで、大型幼生は0~8個/100L確認されました。松島湾では、全幼生数1,244~1,881個/100Lで、大型幼生は0~1個/100L確認されました。  
\*大型幼生:付着期の殻長250 $\mu$ m以上の幼生
3. 試験連付着調査では、8月22日~8月25日の間、松島湾(磯崎)では原盤1枚1日あたり1.3個のカキ稚貝の付着がありました。佐須浜では原盤1枚1日あたり2.2個のカキ稚貝の付着がありました。

## [連絡事項]

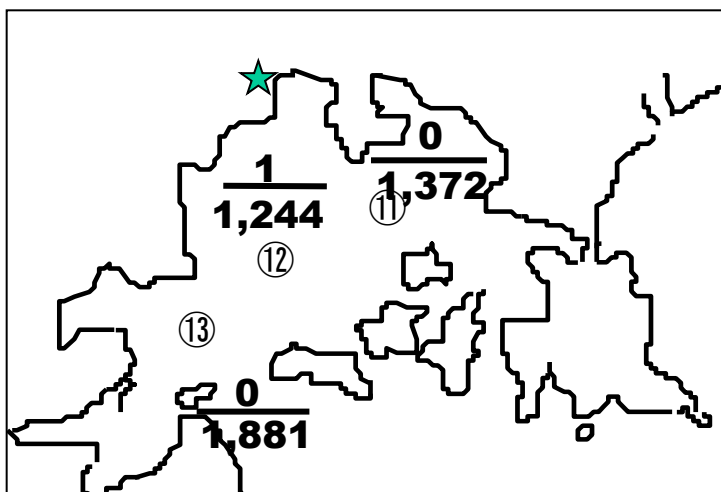
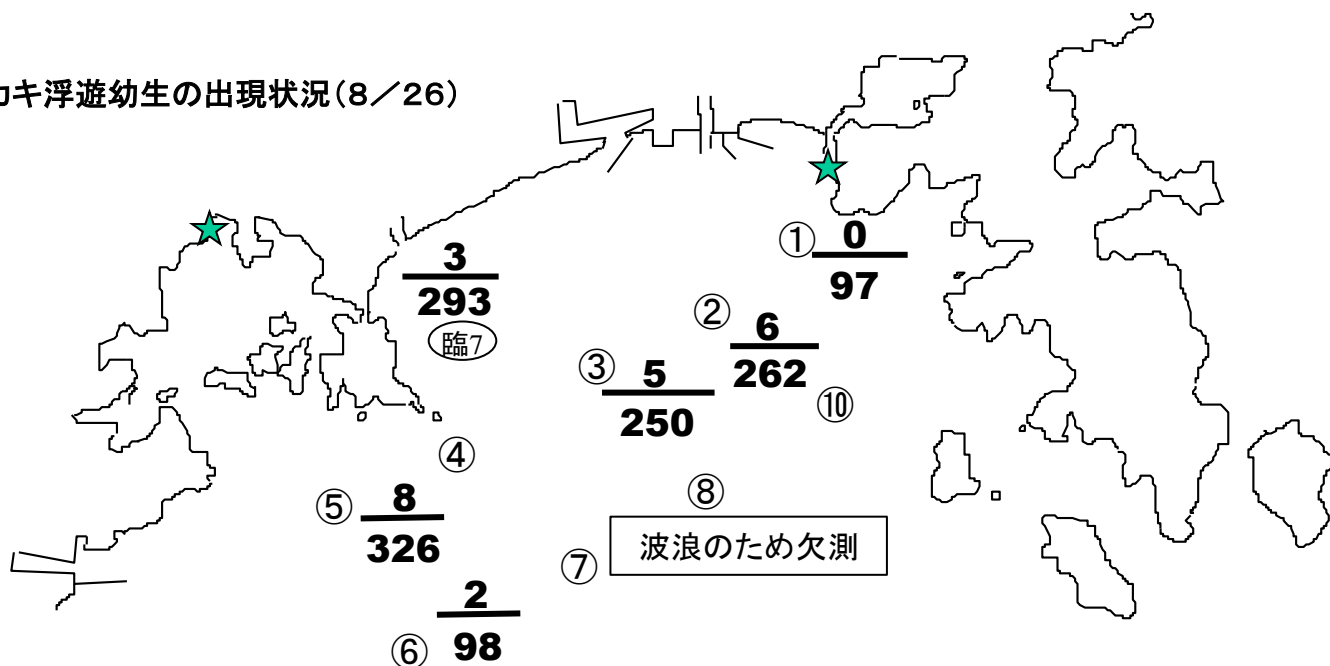
1. 次回の通報発行は8月29日(金)で最終報の予定です。
2. 各地先で投入した原盤の付着状況等について、随時、水産技術総合センター養殖生産部までFAX(0225-97-3444)で連絡をお願いします。

▼カキ浮遊幼生の出現状況調査結果(8/26)

H26 8月26日 8:00~12:00 くもり

調査点	表面水温 (°C)	比重 (σ 15)	透明度 (m)	サイズ(μ m)別幼生数(個/100L)						ムサキカ イ幼生数	
				<100	100~150	150~200	200~250	250<	合計		
石巻湾	1	23.9	22.7	7.0	10	59	25	3	0	97	4
	2	24.6	22.6	9.0	56	164	29	7	6	262	3
	3	24.9	20.8	6.0	17	155	55	18	5	250	3
	4	波浪のため欠測									
	5	24.3	21.7	11.0	320	40	6	2	8	376	18
	6	23.6	21.2	15.0	90	5	1	0	2	98	4
	7~10	波浪のため欠測									
	臨時調査点7	25.1	18.4	4.0	31	229	25	5	3	293	0
松島湾	11	25.8	19.4	2.5	1,350	20	2	0	0	1,372	0
	12	25.7	19.6	3.5	1,220	20	1	2	1	1,244	0
	13	25.5	19.7	3.0	1,860	20	1	0	0	1,881	0

▼カキ浮遊幼生の出現状況(8/26)



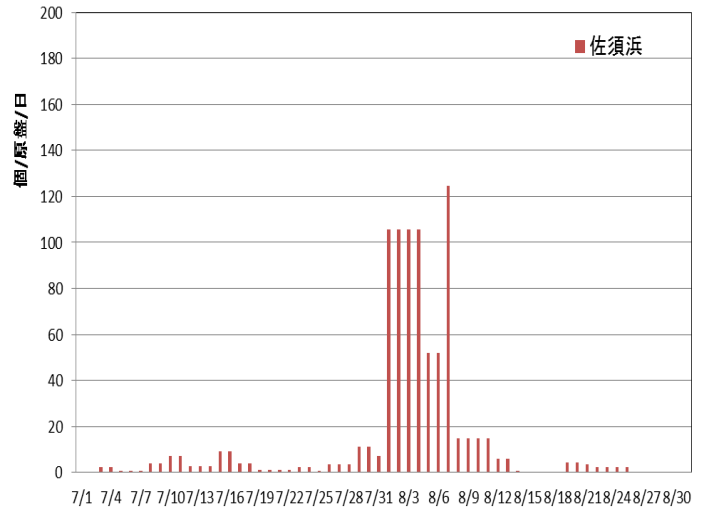
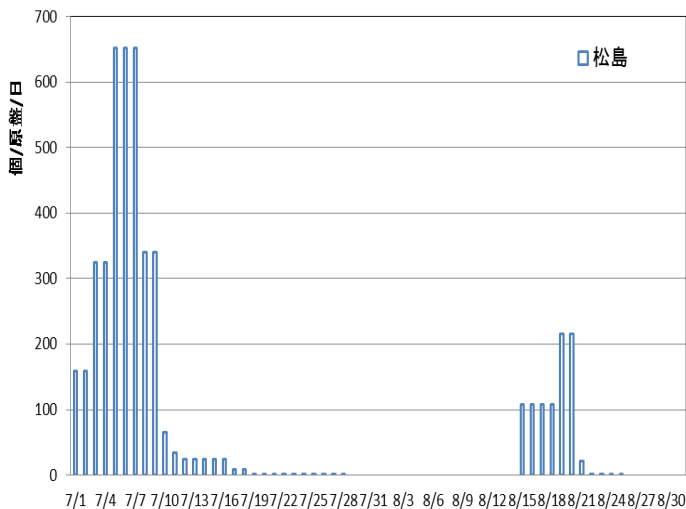
★ 試験連設置場所

上段: 付着期(250μm以上)幼生数  
下段: 全幼生数

## ▼研究会による調査結果

観測 研究会	月日	調査点	水温 (°C)	比重 (塩分)	サイズ(μm)別幼生数(個/100L)					備考	
					<100	100~150	150~200	200~250	250<		合計
石巻湾	8月25日 16:00~	松前	24.5	20	30	10	5	0	0	45	今回で最終
		基幹澤	26.5	20	300	30	20	3	3	356	
		尾崎	26.3	19	150	50	10	4	6	220	
		生草	26.3	18	100	10	20	3	3	136	
		新免4号(沖)	25.7	18	0	30	40	1	0	71	
		新免4号(岸)	25.5	16	500	200	30	2	0	732	
		長浜(東)	26.5	19	150	30	10	1	2	193	
		長浜(西)	26.7	18	70	30	20	0	0	120	
松島	8月19日 08:10~ 08:40	前原	25.1	-	-	20	53	39	1	113	雑貝多い
		高城	25.7	-	-	40	50	23	3	116	
		ラカン 新ヶ所	25.4	-	-	13	30	16	1	60	
		石浜西	24.6	-	-	31	17	13	3	64	
		野々島東	24.8	-	-	38	29	8	0	75	
	8月22日 14:50~ 15:40	前原	27.6	-	-	4	2	2	0	8	
		高城	27.7	-	-	3	3	0	0	6	
		ラカン 新ヶ所	28.1	-	-	18	9	2	3	32	
		石浜西	27.2	-	-	3	0	1	0	4	
		磯崎漁港外	29.6	-	-	0	0	1	0	1	
	8月24日 15:00~ 15:40	前原	27.7	-	-	14	8	2	3	27	
		高城	28.1	-	-	2	2	0	0	4	
		ラカン 新ヶ所	28.3	-	-	9	2	0	0	11	
		石浜西	26.5	-	-	0	0	1	1	2	
		磯崎漁港外	30.1	-	-	8	3	0	0	11	
鳴瀬	8月23日 13:52~ 14:18	椿山	26.0	21	-	2	0	1	6	9	今回で最終
		津島	27.0	23	-	5	7	10	11	33	
		鐘島	26.8	24	-	4	5	6	5	20	
		寒々沢	27.0	23	-	3	4	5	7	19	
		野蒜	25.8	13	-	2	3	1	2	8	

## ▼試験連付着状況調査



・本通報は、水産技術総合センターのホームページでご覧になれます。

ホームページアドレス <http://www.pref.miyagi.jp/soshiki/mtsc/>

・携帯ホームページでもご覧になれます。



このQRコードを携帯電話のカメラ機能(バーコードリーダー等)で撮影することにより、ホームページアドレスを簡単に取得することができます。

携帯HPアドレス(直接入力の場合)

<http://www.geocities.jp/tbqfg349/info/gyogyoushi.html>