

平成22年度
第2回高等学校入学者選抜審議会

平成22年11月15日(月) 14:00～16:00
県庁9階 第一会議室

資料① 報告等関係資料

目 次

1	高等学校入学者選抜審議会条例 P 1
2	報告関係資料	
	資料Ⅰ 平成22年度宮城県公立高等学校入学者選抜について (別冊子)
	○ 平成22年度宮城県公立高等学校入学者選抜学力検査の分析結果	
	資料Ⅱ 平成23年度宮城県公立高等学校入学者選抜について P 2
	(1) 平成23年度宮城県公立高等学校入学者選抜要項に係る主な変更点等	
	(2) 平成23年度宮城県公立高等学校入学者選抜第1回予備調査集計結果	
	資料Ⅲ 新しい高校入試制度について P13
	○ 答申から新入試制度実施までのスケジュールの概要	

1 高等学校入学者選抜審議会条例

(昭和28年3月28日条例第40号)

最終改正 昭和47年10月条例第27号

第1条 教育委員会の諮問に応じ、高等学校の通学区域の検討、入学者の選抜の方法及びその実施並びに学力検査問題の作成について調査審議するため、高等学校入学者選抜審議会（以下「審議会」という。）を置く。

第2条 審議会は、30人以内の委員で組織する。

2 審議会に、専門の事項を調査研究させるため、専門委員を置く。

第3条 委員及び専門委員は、学校の教職員、教育研修所の職員、教育庁の職員及び学識経験者のうちから教育委員会が任命又は委嘱する。

第4条 委員の任期は二年とする。ただし、補欠による委員の任期は、前任者の残任期間とする。

2 教育委員会が必要と認めるときは、前項の規定にかかわらず、任期中においても当該委員を解職することができる。

3 専門委員は、当該専門の事項に関する調査研究が終了したときは、退任するものとする。

第5条 審議会に、委員長及び副委員長各一人を置き、委員の互選によって定める。

2 委員長は、会務を掌理する。

3 副委員長は、委員長に事故あるとき、その職務を代行する。

第6条 審議会の会議は、必要に応じて委員長が招集する。

第7条 この条例に定めるものを除く外、審議会の議事の手続その他審議会の運営に関し必要な事項は、委員長が会議にはかつて定める。

附 則

この条例は、公布の日から施行する。

附 則（昭和47年10月11日条例第27号抄）

（施行期日）

1 この条例は、公布の日から施行する。

2 報告関係資料

資料Ⅱ 平成23年度宮城県公立高等学校入学者選抜について

(1) 平成23年度宮城県公立高等学校入学者選抜要項に係る主な変更点等

■入学者選抜日程

項 目	平成23年度	平成22年度
・第1回予備調査集計表提出	11月4日(木)から 11月9日(火)午後3時まで	11月4日(水)から 11月9日(月)午後3時まで
・第1回予備調査結果通知	11月12日(金)	11月11日(水)
・第2回予備調査報告書の提出 ・推薦入試出願受付 ・連携型入試出願受付	1月13日(木)から 1月21日(金)午前11時まで	1月13日(水)から 1月22日(金)午前11時まで
・推薦入試出願者の面接・実技・ 作文等 ・連携型入試出願者の面接等	1月31日(月)	1月29日(金)
・推薦入試結果通知 ・連携型入試結果通知	2月7日(月)午後3時	2月5日(金)午後3時
・推薦入試合格者の発表 ・連携型入試合格者の発表	2月7日(月)午後4時	2月5日(金)午後4時
・一般入試出願受付	2月16日(水)から 2月24日(木)午前11時まで 通信制は 2月16日(水)から 3月17日(木)午前11時まで	2月15日(月)から 2月23日(火)午前11時まで 通信制は 2月15日(月)から 3月12日(金)午前11時まで
・特例措置による出願受付等	2月25日(金)から 3月4日(金)正午まで	2月23日(火)から 3月1日(月)正午まで
・学力検査	3月9日(水)	3月4日(木)
・一般入試合格者の発表	3月15日(火)午後3時	3月10日(水)午後3時
・第二次募集出願受付	3月16日(水)から 3月18日(金)午後3時まで	3月11日(木)から 3月16日(火)午前11時まで
・第二次募集出願者の学力検査等 ・第二次募集合格者の発表	3月22日(火)から 3月23日(水)まで	3月17日(水)から 3月18日(木)まで

《要項・様式の記載について》

- ・「受検」の表記を「受験」に変更
- ・調査書の様式変更に伴い、調査書に関連する文章の変更
- ・過年度卒業生の調査書について、「平成17年3月以前に中学校を卒業した者については、卒業証明書をもって調査書に代えることができる。」と変更
- ・「県内出願者の特例措置に伴う公立高等学校出願承認願」を「公立高等学校出願承認願（県内の特例措置による出願者用）」に変更
- ・「県外からの出願に伴う宮城県公立高等学校出願承認願」を「宮城県公立高等学校出願承認願（県外からの出願者用）」に変更

■大項目名

小項目名	要項頁	主な変更点
------	-----	-------

■地区処理委員会

地区処理委員会	p. 33	仙台北地区及び仙台南地区の事務局校の変更
---------	-------	----------------------

■諸様式

入学願書	p. 51	写真票を設定 出身（在学）中学校電話番号は県外の場合のみ記入
推薦入学願書	p. 53	写真票を設定 出身（在学）中学校電話番号を削除
入学願書（連携型）	p. 55	写真票を設定 出身（在学）中学校電話番号を削除
調査書	p. 57	A 3判をA 4判の新様式に変更 「1 各教科の学習の記録」の「(1)観点別学習状況」, 「(2)評定の選択教科」の欄を削除等

■県境隣接協定

岩手県との協定 別表 欄外	p. 60	「(注) 別表中の市町村名は、平成21年9月1日現在のもの ある。」を削除
福島県との協定 別表 欄外	p. 61	「(注) 別表中、白石高等学校と白石女子高等学校は、平成22 年4月1日からの統合に伴い、白石高等学校となる予定である。」 を削除

(2) 平成23年度宮城県公立高等学校入学者選抜第1回予備調査集計結果

平成23年度 宮城県公立高等学校入学志願状況(第1回志願者予備調査の概要)

平成22年11月12日(金)集計

1 総括(全日制課程について)

	平成23年度	平成22年度	増減
A 中学卒業予定者数(平成22年5月1日現在)	22,006	22,790	-784
B 募集定員	15,460	15,700	-240
C 第1回予備調査の志願者数	18,600	19,302	-702
D 第1回予備調査の倍率	1.20	1.23	-0.03
E 一般入試の出願者数		14,051	
F 一般入試の出願倍率		1.26	

2 地区別及び定時制課程の志願状況について

No	地区名	平成23年度						平成22年度					
		募集定員	一般入試出願		第1回予備調査		一般入試募集人数	一般入試出願		募集定員	第1回予備調査		
			人数	倍率	人数	倍率		人数	倍率		人数	倍率	
1	刈田・柴田	1,320			1,296	0.98	973	1,073	1.10	1,360	1,411	1.04	
2	伊具	320			269	0.84	254	241	0.95	320	272	0.85	
	南部地区計	1,640			1,565	0.95	1,227	1,314	1.07	1,680	1,683	1.00	
3	亘理・名取	1,000			1,153	1.15	705	1,017	1.44	1,000	1,266	1.27	
4	仙台南	2,400			3,889	1.62	1,650	2,715	1.65	2,400	3,855	1.61	
	中部南地区計	3,400			5,042	1.48	2,355	3,732	1.58	3,400	5,121	1.51	
5	仙台北	3,060			4,356	1.42	2,146	3,073	1.43	3,100	4,447	1.43	
6	塩釜	1,160			1,516	1.31	780	1,170	1.50	1,160	1,643	1.42	
7	黒川	520			593	1.14	351	461	1.31	520	606	1.17	
	中部北地区計	4,740			6,465	1.36	3,277	4,704	1.44	4,780	6,696	1.40	
8	大崎	1,280			1,308	1.02	907	979	1.08	1,280	1,365	1.07	
9	遠田	440			379	0.86	311	322	1.04	440	459	1.04	
10	登米	680			593	0.87	603	525	0.87	720	638	0.89	
11	栗原	640			544	0.85	576	482	0.84	680	560	0.82	
	北部地区計	3,040			2,824	0.93	2,397	2,308	0.96	3,120	3,022	0.97	
12	石巻	1,840			1,856	1.01	1,395	1,407	1.01	1,920	1,919	1.00	
13	本吉	800			848	1.06	541	586	1.08	800	861	1.08	
	東部地区計	2,640			2,704	1.02	1,936	1,993	1.03	2,720	2,780	1.02	
	全日制合計	15,460			18,600	1.20	11,192	14,051	1.26	15,700	19,302	1.23	
	定時制課程	1,040			426	0.41	984	660	0.67	1,040	552	0.53	

平成23年度 宮城県公立高等学校入学者選抜【入学者志願状況(第1回予備調査)】
 全日制課程

●は一般入試において、普通科を第2志望にできる学科、◆は一般入試において、総合学科を第2志望にできる学科、
 ★は一括募集、☆は連携型入試を実施する学科、※は市立高等学校を示す。

地区	学校名	学科・コース	平成23年度 募集 定員	男女別		志願者数			倍率	平成22年度	
				男	女	男	女	計		第1回予備 調査倍率	一般入試 出願倍率
刈田 柴田	1 白石	普通科	240	○	○	159	146	305	1.27	1.30	1.04
		看護科 ●	40	○	○	7	83	90	2.25	1.73	1.29
	2 蔵王	普通科	120	○	○	17	17	34	0.28	0.47	0.74
		3 白石工	機械科	80	○	○	61	3	64	0.80	1.45
	電気科		40	○	○	47	3	50	1.25	1.25	1.22
	工業化学科		40	○	○	21	19	40	1.00	1.20	0.96
	建築科		40	○	○	22	13	35	0.88	0.85	1.25
	設備工業科		40	○	○	35	2	37	0.93	0.80	1.26
	4 村田	総合学科	120	○	○	54	54	108	0.90	0.88	1.01
	5 柴田農林 川崎	食農科学科・動物科学科 ★	80	○	○	33	34	67	0.84	1.20	1.47
		森林環境科・園芸工学科 ★	80	○	○	20	17	37	0.46	0.59	1.61
		普通科	40	○	○	10	14	24	0.60	0.60	1.08
	6 大河原商	流通マネジメント科	80	○	○	32	80	112	1.40	1.20	0.82
		〇A会計科	40	○	○	7	27	34	0.85	0.88	1.09
情報システム科		80	○	○	67	43	110	1.38	0.83	0.87	
7 柴田	普通科	120	○	○	45	64	109	0.91	(1.02)	(1.19)	
	体育科 ●	40	○	○	34	6	40	1.00	1.58	1.44	
刈田柴田 地区計			1,320			671	625	1,296	0.98	1.04	1.10
伊具	8 角田	普通科	200	○	○	103	79	182	0.91	0.87	0.95
	9 伊具	総合学科	120	○	○	48	39	87	0.73	0.82	0.94
	伊具 地区計			320			151	118	269	0.84	0.85
南部 地区合計			1,640			822	743	1,565	0.95	1.00	1.07
亶理 名取	10 名取	普通科	240	○	○	111	167	278	1.16	1.46	1.74
		家政科 ●	40	○	○	0	53	53	1.33	1.80	1.79
	11 名取北	普通科	280	○	○	188	197	385	1.38	1.37	1.32
		12 亶理	普通科・普通コース	40	○	○	30	27	57	1.43	1.40
	普通科・園芸コース		40	○	○	12	11	23	0.58	0.93	1.00
	食品化学科		40	○	○	25	14	39	0.98	1.15	1.76
	商業科		40	○	○	12	11	23	0.58	0.60	1.28
	家政科 ●		40	○	○	1	19	20	0.50	1.00	1.63
	13 宮城農	農業科・園芸科 ★	120	○	○	88	45	133	1.11	1.04	1.26
		農業機械科	40	○	○	42	0	42	1.05	1.08	1.41
食品化学科		40	○	○	32	31	63	1.58	1.40	1.58	
生活科		40	○	○	14	23	37	0.93	0.80	1.29	
亶理名取 地区計			1,000			555	598	1,153	1.15	1.27	1.44
仙台南	14 仙台一	普通科	320	○	○	427	201	628	1.96	2.11	1.94
	15 仙台二華	普通科 △	240	○	○	15	291	306	1.28	1.55	1.50
	16 仙台三桜	普通科	280	○	○	75	418	493	1.76	2.13	1.71
	17 仙台向山	普通科	160	○	○	187	126	313	1.96	1.83	1.67
		理数科 ●	40	○	○	25	16	41	1.03	1.05	1.54
	18 仙台南	普通科	280	○	○	252	287	539	1.93	1.65	1.81
	19 仙台西	普通科	280	○	○	234	224	458	1.64	1.43	1.64
	20 仙台東	普通科	240	○	○	185	129	314	1.31	1.20	1.35
		英語科 ●	40	○	○	11	34	45	1.13	0.80	0.88
	21 宮城工	機械科	80	○	○	133	1	134	1.68	1.01	1.10
		電子機械科	40	○	○	60	1	61	1.53	1.00	1.56
		電気科	80	○	○	77	3	80	1.00	1.14	1.23
		情報技術科	40	○	○	62	10	72	1.80	1.90	3.00
		化学工業科	40	○	○	28	16	44	1.10	1.03	1.43
インテリア科		40	○	○	19	46	65	1.63	1.48	1.83	
22 仙台工※	建築科・土木科 ★	60	○	○	87	9	96	1.60	1.52	1.25	
	機械科・電気科 ★	140	○	○	195	5	200	1.43	1.52	1.82	
仙台南 地区計			2,400			2,072	1,817	3,889	1.62	1.61	1.65
中部南 地区合計			3,400			2,627	2,415	5,042	1.48	1.51	1.58

平成23年度 宮城県公立高等学校入学者選抜【入学者志願状況(第1回予備調査)】
全日制課程

●は一般入試において、普通科を第2志望にできる学科、◆は一般入試において、総合学科を第2志望にできる学科、
★は一括募集、☆は連携型入試を実施する学科、※は市立高等学校を示す。

地区	学校名	学科・コース	平成23年度 募集 定員	男女別		志願者数			倍率	平成22年度	
				男	女	男	女	計		第1回予備 調査倍率	一般入試 出願倍率
仙台北	23 仙台二	普通科	320	○	○	275	151	426	1.33	1.40	1.00
	24 仙台三	普通科	240	○	○	307	149	456	1.90	1.78	1.49
		理数科 ●	80	○	○	103	22	125	1.56	0.89	1.69
	25 宮城一	普通科	200	○	○	30	180	210	1.05	1.29	1.03
		理数科 ●	80	○	○	11	50	61	0.76	0.54	1.27
	26 宮城広瀬	普通科	280	○	○	175	253	428	1.53	1.48	1.74
	27 泉	普通科	240	○	○	240	223	463	1.93	(1.49)	(1.44)
		英語科 ●	40	○	○	4	33	37	0.93	0.98	1.08
	28 泉松陵	普通科	280	○	○	162	165	327	1.17	1.27	1.45
	29 泉館山	普通科	280	○	○	158	247	405	1.45	1.58	1.57
	30 宮城野	普通科	160	○	○	66	139	205	1.28	1.42	1.22
		美術科 ◆●	40	○	○	7	57	64	1.60	1.33	1.44
		総合学科 ●	80	○	○	20	67	87	1.09	0.99	1.51
	31 仙 台※	普通科	280	○	○	212	196	408	1.46	1.73	1.42
32 仙 台商※	商業科	320	○	○	293	269	562	1.76	1.94	1.92	
33 仙 台青陵※	普通科 ▲	140	○	○	25	67	92	0.66	0.51	1.38	
仙 台 北 地 区 計			3,060			2,088	2,268	4,356	1.42	1.43	1.43
塩釜	34 塩 釜	普通科	320	○	○	216	251	467	1.46	1.81	1.57
		ビジネス科	80	○	○	32	44	76	0.95	1.01	2.42
	35 多賀城	普通科	280	○	○	153	143	296	1.06	1.15	1.13
	36 松 島	普通科	200	○	○	119	152	271	1.36	1.37	1.76
	37 利 府	普通科	200	○	○	137	134	271	1.36	1.35	1.34
		スポーツ科学科 ●	80	○	○	90	45	135	1.69	1.46	1.41
塩 釜 地 区 計			1,160			747	769	1,516	1.31	1.42	1.50
黒川	38 黒 川	普通科	80	○	○	43	74	117	1.46	1.31	1.23
		機械科	80	○	○	57	1	58	0.73	0.50	1.06
		電子工学科	40	○	○	32	13	45	1.13	0.48	1.00
		環境技術科	40	○	○	27	22	49	1.23	1.48	1.32
	39 富 谷	普通科・人文コース	120	○	○	67	102	169	1.41	1.68	1.65
		普通科・国際コース	80	○	○	19	53	72	0.90	0.98	1.15
		普通科・理数コース	80	○	○	65	18	83	1.04	1.30	1.63
黒 川 地 区 計			520			310	283	593	1.14	1.17	1.31
中 部 北 地 区 合 計			4,740			3,145	3,320	6,465	1.36	1.40	1.44
大崎	40 古 川	普通科	240	○	○	170	145	315	1.31	1.24	1.19
	41 古川黎明	普通科 ■	240	○	○	87	221	308	1.28	1.26	1.26
	42 岩 出 山	普通科	120	○	○	28	39	67	0.56	0.84	1.00
	43 中 新 田	普通科・アカデミックコース	80	○	○	26	48	74	0.93	1.03	1.09
		普通科・ビジネスコース	40	○	○	25	31	56	1.40	1.23	1.07
	44 松 山	普通科	40	○	○	13	20	33	0.83	1.05	0.78
		家政科 ●	40	○	○	1	29	30	0.75	0.95	1.21
	45 加 美 農	農業科	40	○	○	18	2	20	0.50	0.70	0.64
		農業機械科	40	○	○	17	0	17	0.43	0.68	1.03
		生活技術科	40	○	○	1	22	23	0.58	0.63	0.80
	46 古 川 工	機械科	80	○	○	106	2	108	1.35	1.38	1.06
		電気電子科	40	○	○	55	9	64	1.60	1.25	0.63
		化学技術科	40	○	○	12	33	45	1.13	1.35	1.42
土木情報科		40	○	○	36	16	52	1.30	0.88	1.17	
建築科		40	○	○	19	19	38	0.95	1.13	1.29	
47 鹿島台商	商業科	120	○	○	38	20	58	0.48	0.67	1.04	
大 崎 地 区 計			1,280			652	656	1,308	1.02	1.07	1.08

平成23年度 宮城県公立高等学校入学者選抜【入学者志願状況(第1回予備調査)】
 全日制課程

●は一般入試において、普通科を第2志望にできる学科、◆は一般入試において、総合学科を第2志望にできる学科、
 ★は一括募集、☆は連携型入試を実施する学科、※は市立高等学校を示す。

地区	学校名	学科・コース	平成23年度 募集 定員	男女別		志願者数			倍率	平成22年度	
				男	女	男	女	計		第1回予備 調査倍率	一般入試 出願倍率
遠田	48 涌谷	普通科	160	○	○	37	66	103	0.64	0.88	1.06
	49 小牛田農林	農業技術科・農業科学コース◆	40	○	○	22	15	37	0.93	1.30	1.50
		農業技術科・農業土木コース◆	40	○	○	47	0	47	1.18	0.83	1.57
		総合学科	120	○	○	53	92	145	1.21	1.62	1.13
	50 南郷	普通科	40	○	○	17	11	28	0.70	0.65	0.53
		産業技術科	40	○	○	17	2	19	0.48	0.33	0.55
遠田地区計			440			193	186	379	0.86	1.04	1.04
登米	51 佐沼	普通科	240	○	○	120	134	254	1.06	1.10	0.92
	52 登米	普通科	120	○	○	66	70	136	1.13	1.25	1.04
		商業科	40	○	○	17	13	30	0.75	0.93	1.23
	53 上沼	普通科	40	○	○	11	18	29	0.73	0.85	1.03
		農業技術科	40	○	○	13	4	17	0.43	0.13	1.08
	54 米山	普通科	40	○	○	11	14	25	0.63	0.75	0.50
		園芸ビジネス科	40	○	○	10	7	17	0.43	0.25	0.50
	55 米谷工	機械システム科	40	○	○	40	0	40	1.00	—	—
電気システム科		40	○	○	28	0	28	0.70	—	—	
情報技術科		40	○	○	8	9	17	0.43	—	—	
登米地区計			680			324	269	593	0.87	0.89	0.87
栗原	56 築館	普通科	200	○	○	90	99	189	0.95	0.84	0.89
	57 岩ヶ崎	普通科・文系教養コース	80	○	○	20	33	53	0.66	0.83	0.72
		普通科・理系教養コース	40	○	○	23	20	43	1.08	0.78	0.68
		創造工学科 (篤沢校舎)	40	○	○	16	1	17	0.43	0.50	0.43
	58 迫桜	総合学科	200	○	○	81	106	187	0.94	1.04	1.03
	59 一迫商	流通経済科	40	○	○	11	13	24	0.60	0.60	1.00
情報処理科		40	○	○	11	20	31	0.78	0.78	0.93	
栗原地区計			640			252	292	544	0.85	0.82	0.84
北部地区合計			3,040			1,421	1,403	2,824	0.93	0.97	0.96
石巻	60 石巻	普通科	240	○	○	167	143	310	1.29	1.26	1.13
	61 石巻好文館	普通科	200	○	○	69	151	220	1.10	1.48	1.18
	62 石巻西	普通科	200	○	○	87	144	231	1.16	1.11	1.10
	63 女川	普通科	80	○	○	11	12	23	0.29	0.38	0.72
	64 石巻北	総合学科	200	○	○	84	113	197	0.99	(0.75)	(1.17)
	65 宮城水産	海洋総合科	120	○	○	79	7	86	0.72	0.62	0.85
		情報科学科	40	○	○	28	1	29	0.73	0.53	0.68
	66 石巻工	機械制御科	80	○	○	110	3	113	1.41	1.26	1.29
		電気情報科	40	○	○	59	2	61	1.53	1.60	1.38
		化学技術科	40	○	○	25	8	33	0.83	0.78	1.31
		土木システム科	40	○	○	46	1	47	1.18	1.55	0.63
		建築科	40	○	○	31	14	45	1.13	1.05	0.92
	67 石巻商	総合ビジネス科	200	○	○	161	112	273	1.37	1.28	1.23
	68 石巻市立女※	普通科・人文コース	120		○	0	76	76	0.63	0.61	0.84
普通科・生活コース		80		○	0	64	64	0.80	1.25	1.26	
69 石巻市女商※	商業科	120		○	0	48	48	0.40	(0.43)	(0.45)	
石巻地区計			1,840			957	899	1,856	1.01	1.00	1.01

平成23年度 宮城県公立高等学校入学者選抜【入学者志願状況(第1回予備調査)】
全日制課程

●は一般入試において、普通科を第2志望にできる学科、◆は一般入試において、総合学科を第2志望にできる学科、
★は一括募集、☆は連携型入試を実施する学科、※は市立高等学校を示す。

地区	学校名	学科・コース	平成23年度 募集 定員	男女別		志願者数			倍率	平成22年度	
				男	女	男	女	計		第1回予備 調査倍率	一般入試 出願倍率
本吉	70 気仙沼	普通科	280	○	○	163	143	306	1.09	1.12	1.14
	71 気仙沼西	普通科	120	○	○	42	95	137	1.14	1.38	1.30
	72 志津川	普通科 ☆	120	○	○	52	49	101	0.84	0.94	0.21
		情報ビジネス科 ☆	40	○	○	16	19	35	0.88	0.28	0.38
	73 本吉響	総合学科	120	○	○	73	48	121	1.01	0.66	1.07
	74 気仙沼向洋	情報海洋科	40	○	○	55	1	56	1.40	1.65	1.23
		産業経済科	40	○	○	5	40	45	1.13	1.93	1.38
		機械技術科	40	○	○	45	2	47	1.18	0.90	1.07
本吉地区計			800			451	397	848	1.06	1.08	1.08
東部地区合計			2,640			1,408	1,296	2,704	1.02	1.02	1.03
全日制合計			15,460			9,423	9,177	18,600	1.20	1.23	1.26

- (注) 1 柴田普通科、泉普通科、石巻北総合学科、石巻市女商商業科は1学級減。米谷工3学科は一括募集から学科別募集に変更。各校の平成22年度「第1回予備調査倍率」及び「一般入試出願倍率」の欄の()付き数字は、学級減がある学科の参考数値。
- 2 ■の古川黎明は併設型中学校(古川黎明中)からの入学予定者を含む。
- 3 △の仙台二華は平成23年度については併設型中学校(仙台二華中)からの入学予定者はない。
- 4 ▲の仙台青陵は、中等教育学校(後期課程)入学者を平成23年度までの期限付きで募集する。

定時制課程

※は市立高等学校を示す。

学校名	学科・コース	平成23年度 募集 定員	男女別		志願者数			倍率	平成22年度		
			男	女	男	女	計		第1回予備 調査倍率	一般入試 出願倍率	
1 白石七ヶ宿	普通科 / 昼	40	○	○	2	1	3	0.08	0.08	0.33	
2 大河原商	普通科 / 夜	80	○	○	10	4	14	0.18	0.16	0.29	
3 宮城二工	電子機械科 / 夜	40	○	○	4	0	4	0.10	0.23	0.35	
	電気科 / 夜	40	○	○	6	0	6	0.15	0.03	0.05	
4 名取	普通科 / 夜	40	○	○	4	2	6	0.15	0.55	0.58	
5 貞山	普通科 / 昼	120	○	○	42	41	83	0.69	0.71	0.97	
	普通科 / 夜	40	○	○	8	6	14	0.35	0.70	0.76	
6 古川工	機械科 / 夜	40	○	○	6	2	8	0.20	0.20	0.35	
	電気科 / 夜	40	○	○	5	3	8	0.20	0.03	0.26	
7 田尻さくら	普通科 / I部(午前)	80	○	○	19	34	53	0.66	1.09	0.95	
	普通科 / II部(午後夕間)	40	○	○	6	4	10	0.25	0.38	0.79	
8 佐沼	普通科 / 夜	40	○	○	3	3	6	0.15	0.20	0.18	
9 東松島	普通科 / I部(午前)	40	○	○	23	27	50	1.25	1.95	1.57	
	普通科 / II部(午後)	40	○	○	8	11	19	0.48	1.05	1.47	
	普通科 / III部(夜間)	40	○	○	10	3	13	0.33	0.48	0.61	
10 石巻北飯野川	普通科 / 昼	40	○	○	4	4	8	0.20	0.15	0.37	
11 気仙沼	普通科 / 夜	40	○	○	8	3	11	0.28	0.20	0.30	
12 仙台大志※	普通科 / I部(午前午後)	90	○	○	41	46	87	0.97	0.82	1.27	
	普通科 / II部(午後夜間)	30	○	○	6	6	12	0.40	0.80	1.00	
13 仙台工※	建築土木科 / 夜	40	○	○	4	0	4	0.10	0.25	0.47	
	機械科 / 夜	40	○	○	5	2	7	0.18	0.28	0.50	
定時制合計			1,040			224	202	426	0.41	0.53	0.67

平成23年度宮城県公立高等学校入学者選抜における
第1回志願者予備調査について

I 高校入試実施公立高校数・学科総数について

1 全日制課程	県立本校68校, 分校1校, 市立6校*	計75校	140学科(コース)
2 定時制課程	県立11校(本校9+分校2), 市立2校	計13校	21学科

*仙台青陵中等教育学校(後期課程)を含む

II 入学志願者数(予備調査)について

1 総括				(対前年比)
(1) 中学校卒業予定者数	<u>22,006人</u>	(H22 22,790人)	→	<u>784人減</u>
(2) 募集定員 全日制	<u>15,460人</u>	(H22 15,700人)	→	<u>240人減</u>
定時制	<u>1,040人</u>	(H22 1,040人)		<u>増減なし</u>
(3) ①全日制				
入学志願者数	<u>18,600人</u>	(H22 19,302人)	→	<u>702人減</u>
倍率	<u>1.20倍</u>	(H22 1.23倍)	→	<u>-0.03</u>
②定時制				
入学志願者数	<u>426人</u>	(H22 552人)	→	<u>126人減</u>
倍率	<u>0.41倍</u>	(H22 0.53倍)	→	<u>-0.12</u>

2 地区別(全日制)の志願倍率について

【志願倍率の高い地区】

<地区>	<倍率>	(H22)	第1回予備調査倍率	一般出願倍率)
① 仙台南 地区	<u>1.62倍</u>	① 仙台南 地区	1.61倍	1.65倍
② 仙台北 地区	<u>1.42倍</u>	② 仙台北 地区	1.43	1.43
③ 塩釜 地区	<u>1.31倍</u>	③ 塩釜 地区	1.42	1.50
④ 亶理名取 地区	<u>1.15倍</u>	④ 亶理名取 地区	1.27	1.44
⑤ 黒川 地区	<u>1.14倍</u>	⑤ 黒川 地区	1.17	1.31

【志願倍率の低い地区】

<地区>	<倍率>	(H22)	第1回予備調査倍率	一般出願倍率)
① 伊具 地区	<u>0.84倍</u>	① 栗原 地区	0.82倍	0.84倍
② 栗原 地区	<u>0.85倍</u>	② 伊具 地区	0.85	0.95
③ 遠田 地区	<u>0.86倍</u>	③ 登米 地区	0.89	0.87
④ 登米 地区	<u>0.87倍</u>	④ 石巻 地区	1.00	1.01
⑤ 刈田柴田 地区	<u>0.98倍</u>	⑤ 刈田柴田 地区	1.04	1.10
		⑤ 遠田 地区	1.04	1.04

3 学校・学科別の志願倍率について

【志願倍率の高い学校・学科】

(1) 全日制

	<学校名>	<学科名>	<倍率>
①	白石	看護科	2.25倍
②	仙合一	普通科	1.96倍
②	仙台向山	普通科	1.96倍
④	仙台南	普通科	1.93倍
④	泉	普通科	1.93倍

(H22 第1回予備調査)			
	<学校名>	<学科名>	<倍率>
①	仙台三桜	普通科	2.13倍
②	仙合一	普通科	2.11
③	気仙沼向洋	産業経済科	1.93
④	仙台商	商業科	1.94
⑤	工業	情報技術科	1.90

(2) 定時制

①	東松島 (I部午前)	1.25倍
②	仙台大志 (I部午前午後)	0.97倍

(H22 第1回予備調査)			
	<学校名>	<学科名>	<倍率>
①	東松島 (I部午前)	1.95倍	
②	田尻さくら (I部午前)	1.09倍	

4 志願倍率が1倍を下回った学校数, 学科数, 空き定員数

(1) 全日制	41校,	59学科,	1,201人
(H22)	42校,	58学科,	1,262人

(2) 定時制	13校,	20学科,	624人
(H22)	13校,	18学科,	535人

5 学級減等を行う学校・学科の志願状況

	<学校名>	<学科名>	<倍率>
①	柴田	普通科(120)*	0.91倍
		体育科(40)	1.00倍
②	泉	普通科(240)*	1.93倍
		英語科(40)	0.93倍
③	石巻北	総合学科(200)*	0.99倍
④	石巻市女商	商業科(120)*	0.40倍
⑤	米谷工	機械システム科(40)	1.00倍
		電気システム科(40)	0.70倍
		情報技術科(40)	0.43倍
		自動車科(募集停止)*	
⑥	一迫商	流通経済科(40)	0.60倍
		情報処理科(40)	0.78倍
		会計科(募集停止)*	

※ *印は、1学級減のあった学科である。

(H22 第1回予備調査)			
	<学校名>	<学科名>	<倍率>
①	柴田	普通科	(1.02)倍
		体育科	1.58
②	泉	普通科	(1.49)
		英語科	0.98
③	石巻北	総合学科	(0.75)
④	石巻市女商	商業科	(0.43)
⑤	米谷工	機械システム科	*(0.59)
		電気システム科	
		情報技術科	
⑥	一迫商	流通経済科	0.60
		情報処理科	0.78

*平成22年度入試では、米谷工の機械システム・電気システム・情報技術の3学科で一括募集している。

6 中高一貫教育を実施する学校の志願状況

	<学校名>	<学科名>	<倍率>
①	(併設型)古川黎明	普通科	1.28倍
②	(併設型)仙台二華	普通科	1.28倍
③	(連携型)志津川	普通科	0.84倍
		情報ビジネス科	0.88倍
④	(中等教育)仙台青陵	普通科	0.66倍

(H22 第1回予備調査)			
	<学校名>	<学科名>	<倍率>
①	古川黎明	普通科	1.26倍
②	仙台二華	普通科	1.55
③	志津川	普通科	0.94
		情報ビジネス科	0.28
④	仙台青陵	普通科	0.51

7 男女共学となった学校の志願状況

(1) 男女共学2年目の学校の志願状況

	<学校名>	<学科名>	<倍率>
①	仙合一	普通科	1.96倍
②	仙台二華	普通科	1.28倍
③	仙台三桜	普通科	1.76倍
④	白石	普通科	1.27倍
		看護科	2.25倍
⑤	塩釜	普通科	1.46倍
		ビジネス科	0.95倍

(H22 第1回予備調査)			
	<学校名>	<学科名>	<倍率>
①	仙合一	普通科	2.11倍
②	仙台二華	普通科	1.55
③	仙台三桜	普通科	2.13
④	白石	普通科	1.30
		看護科	1.73
⑤	塩釜	普通科	1.81
		ビジネス科	1.01

(2) 男女共学3年目の学校の志願状況

	<学校名>	<学科名>	<倍率>
①	仙台三	普通科	1.90倍
		理数科	1.56倍

(H22 第1回予備調査)			
	<学校名>	<学科名>	<倍率>
①	仙台三	普通科	1.78倍
		理数科	0.89

(3) 男女共学4年目の学校の志願状況

	<学校名>	<学科名>	<倍率>
①	宮城一	普通科	1.05倍
		理数科	0.76倍

(H22 第1回予備調査)			
	<学校名>	<学科名>	<倍率>
①	宮城一	普通科	1.29倍
		理数科	0.54

(4) 男女共学5年目の学校の志願状況

	<学校名>	<学科名>	<倍率>
①	仙台二	普通科	1.33倍

(H22 第1回予備調査)			
	<学校名>	<学科名>	<倍率>
①	仙台二	普通科	1.40倍

III 今後の日程

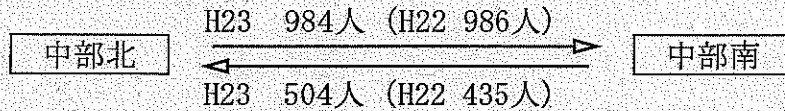
- | | |
|--------------------------------|-------------------------|
| (1) 第2回入学志願者予備調査
推薦入試出願受付 | 1月13日(木)～1月21日(金) 午前11時 |
| (2) 推薦入試の面接・実技等実施日 | 1月31日(月) |
| (3) 推薦入試結果通知(郵送) | 2月7日(月) 午後3時 |
| 合格発表(校内掲示) | 2月7日(月) 午後4時 |
| (4) 一般入試出願期間 | 2月16日(水)～2月24日(木) 午前11時 |
| (5) 学力検査日 | 3月9日(水) |
| (6) 一般入試合格発表
(第二次募集実施校等の決定) | 3月15日(火) 午後3時 |
| (7) 第二次募集出願期間 | 3月16日(水)～3月18日(金) 午後3時 |
| (8) 第二次募集の検査及び発表 | 3月22日(火)～3月23日(水) |

平成23年度第1回入学志願者予備調査における地区外志願状況について

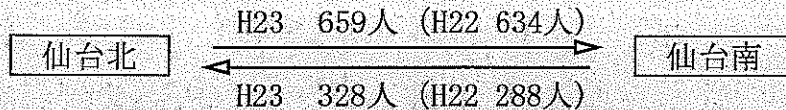
- 1 従来の通学区域（南部・中部南・中部北・北部・東部）における地区外志願者の割合
 平成23年度 2457(地区外志願者数) / 19026(志願者総数) = 12.9%
 (平成22年度 2422(地区外志願者数) / 19854(志願者総数) = 12.2%)
 ただし、県外からの志願者、私立中学、特別支援学校等の志願者を除く。

2 中部地区における志願状況

(1) 中部南北地区間の志願状況

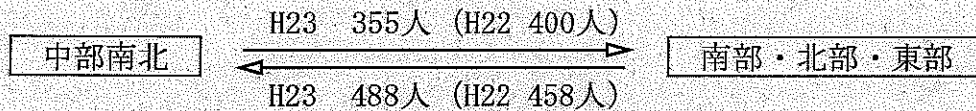


(2) 仙台北南地区間の志願状況

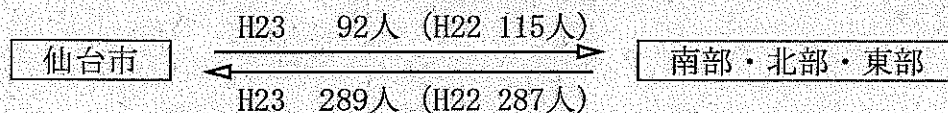


3 中部地区と南部・北部・東部地区における志願状況

(1) 中部南北地区と南部・北部・東部の地区間の志願状況



(2) 仙台市と南部・北部・東部の地区間の志願状況



資料Ⅲ 新しい高校入試制度について

○ 答申から新入試制度実施までのスケジュールの概要

