



# 第5回仙台都市圏パーソントリップ調査 調査結果の概要について

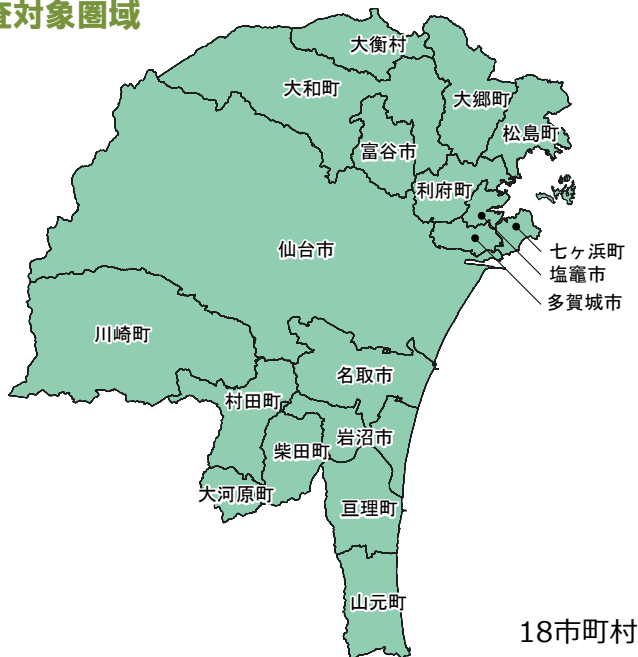
■調査主体 **宮城県・仙台市**

## ■ 調査概要

### ▼実態調査の概要

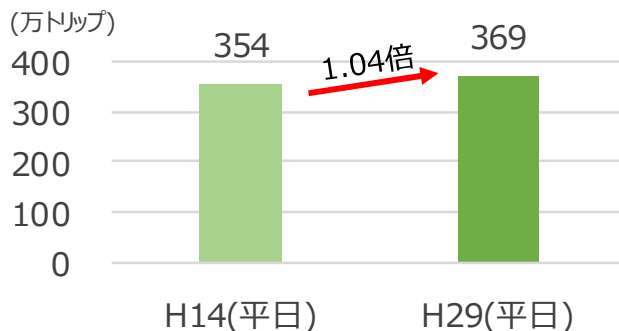
- ・調査方法 : 郵送配付、郵送回収またはWEB回答
- ・調査期間 : 平成29年10、11月 (※一部地域で12月まで実施)
- ・有効標本率 : 3.28% (2.4万世帯、5.1万人より回答)

### ▼調査対象圏域

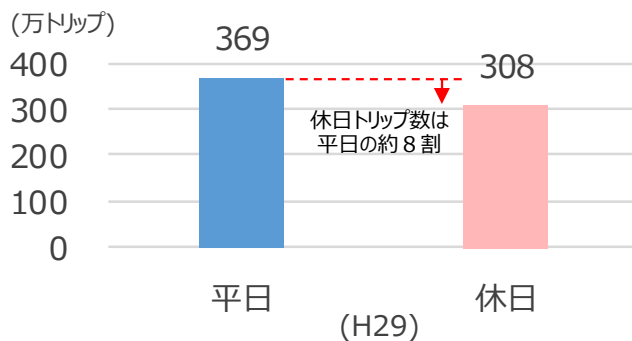


## ■ 仙台都市圏居住者の総トリップ数

### ▼移動回数は前回調査の1.04倍に増加

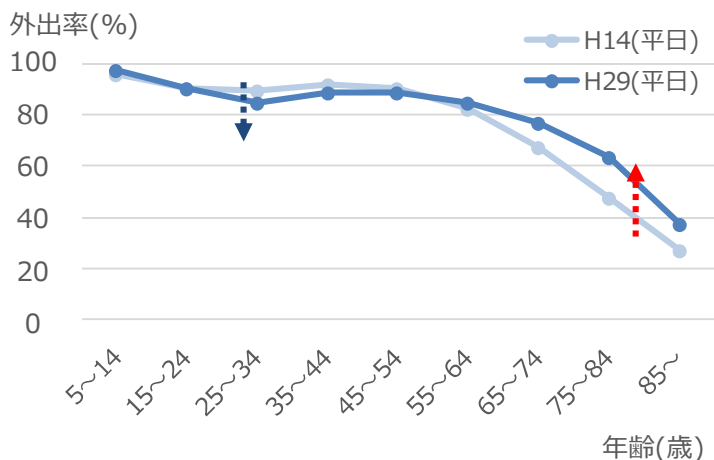


### ▼休日の総トリップ数は平日の約8割



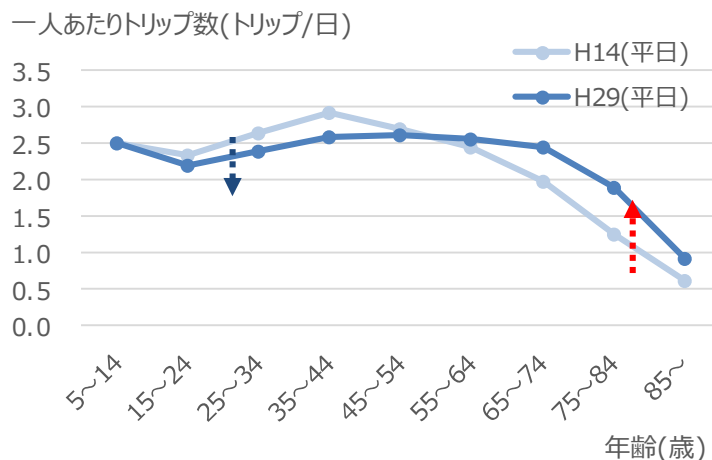
## ■ 外出率

### ▼外出率は、若者で低下、高齢者で上昇



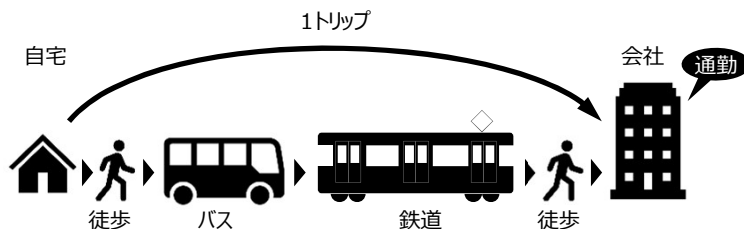
## ■ 一人あたりトリップ数

### ▼一人あたりトリップ数も、若者で低下、高齢者で上昇



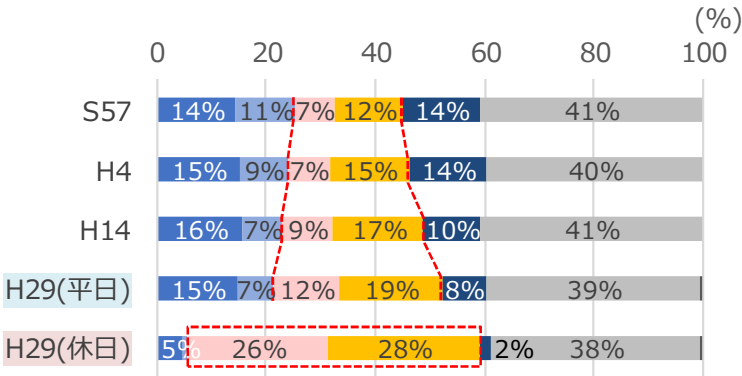
## パーソントリップ調査における移動の数え方

- ・ある目的をもった、出発地から目的地までの移動を「1トリップ」と数えます
- ・途中で交通手段が変わっても1トリップと数えます。



## 移動目的の変化

- ▼ 買物・私事の割合が増加する傾向
- ▼ 休日は買物と私事がほぼ同じ割合

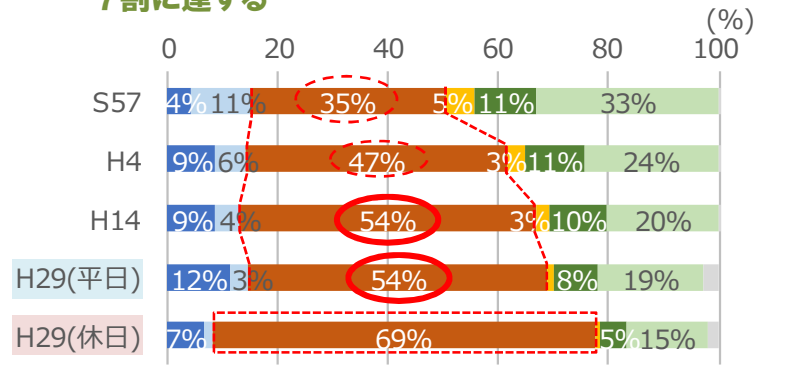


■ 通勤 ■ 通学 ■ 買物 ■ 私事 ■ 業務 ■ 帰宅 ■ 不明

- ※ 休日調査はH29に初めて実施
- ※ H14まで訪問調査、H29より郵送調査のため、不明が増加
- ※ 「私事」は、送迎、趣味・娯楽など買物以外の私事を示す

## 利用交通手段の変化

- ▼ 自動車の利用率がはじめて横ばいに
- ▼ 休日の自動車利用率は、平日より15ポイント高く、7割に達する



■ 鉄道 ■ バス ■ 自動車 ■ バイク ■ 自転車 ■ 徒歩 ■ その他・不明

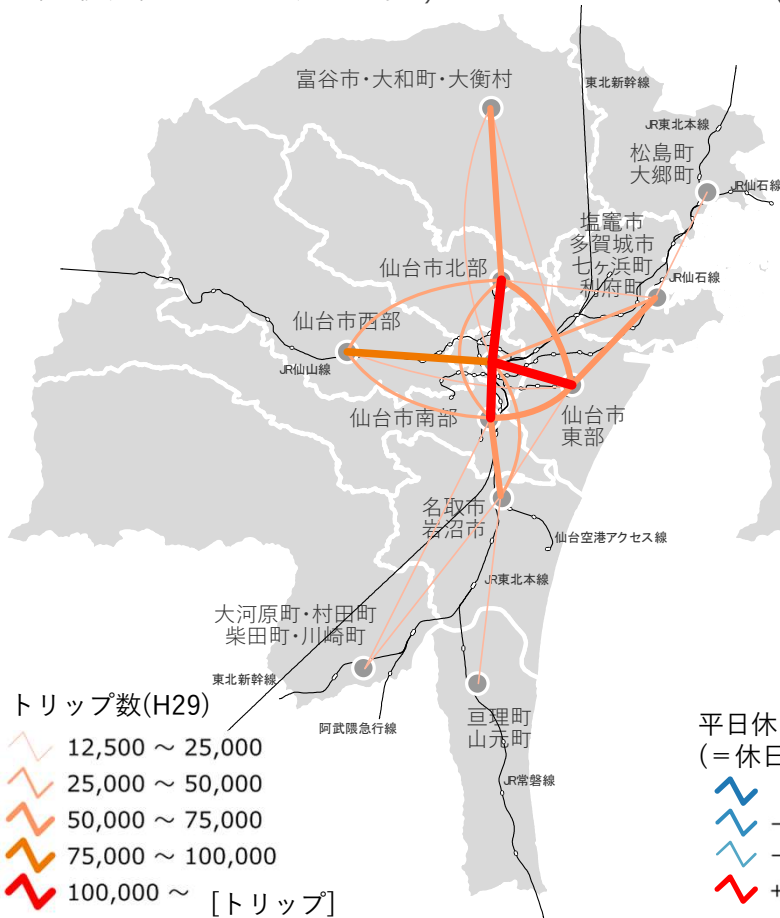
- ※ 休日調査はH29に初めて実施
- ※ H14まで訪問調査、H29より郵送調査のため、不明が増加

## 地域間トリップ数

- ▼ 仙台市都心とその周辺部を結ぶトリップが多い

### 地域ブロック間トリップ数(平日)

(エリア間の移動を結んだ線であり、線が太いほど多い)



※ 発着地不明を按分してトリップ数を算定

- ▼ 休日は平日と比べ、周辺地域間のトリップが多くなる

### 地域ブロック間トリップ数(平日・休日の差)

(エリア間の移動を結んだ線であり、線が太いほど平日・休日の差が大きい)



※ 発着地不明を按分してトリップ数を算定

### 【担当】

宮城県土木部都市計画課

TEL 022-211-3134 FAX 022-211-3295

仙台市都市整備局総合交通政策部交通政策課

TEL 022-214-8302 FAX 022-211-0017