

第2章

復旧・復興 10年目の取組

震災から10年目にあたる令和2年度の復旧・復興事業の進捗状況と各課（室）・事務所の取組等について記載しています。

■復旧・復興カレンダーの凡例

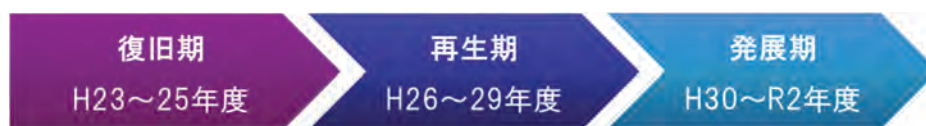
赤：復旧・復興事業関係

緑：従来事業

橙：その他

復旧 復興の進捗状況

令和2年度は、「宮城県震災復興計画」における発展期の最終年度となることから、先進的な防災・減災機能を備えた壊滅的な被害を回避する粘り強い県土構造への転換の実現を目指し、復旧・復興事業の完遂に向け、さらなる加速化を図り、被災者の一日も早い生活再建、豊かさと安全・安心が実感できる創造的復興に向けた取組を推進するほか、今後想定される様々な課題に対応する県土づくりに向け、復興完了後を見据えた新たな社会資本整備計画の策定検討に取り組む。



1. 公共土木施設の災害復旧状況（河川・海岸・道路・橋梁・砂防等）

東日本大震災に係る公共土木施設等の災害復旧は、県事業として 1,926 箇所、406,626 百万円の査定決定を受けた。査定箇所のうち、査定決定見込金額が 30 億円以上となるなどして決定保留となった箇所が 32 箇所あったが、平成 24 年 3 月までに全箇所の保留が解除された。

さらに、災害査定後に詳細な設計を行う協議設計箇所は 153 箇所あり、国土交通省協議、財務省協議を経て随時実施保留の解除を行っていたが、平成 29 年 3 月末の保留解除をもって、148 件（廃工 5 件除く）全てについて保留が解除された。これで、市町村 74 箇所を合わせた 222 箇所全ての保留解除が完了した。

令和 3 年 3 月末時点における災害復旧事業の全体の進捗率は、工事の着手率が 100%、工事の完成率が約 98%となっている。内陸・沿岸別では、内陸部については全箇所の工事が完了しているが、沿岸部については工事の着手率が 100%、工事の完成率が約 96%となっている。

2. 災害に強いまちづくり宮城モデルの構築

(1) 津波対策※(令和3年3月時点)

河川施設は、全体 42 箇所全てにおいて本格工事に着手済みで、そのうち 24 箇所で工事が完了している。建設海岸・港湾海岸保全施設は、全体 98 地区海岸のうち、98 地区全てにおいて本格工事に着手済みで、そのうち 79 箇所で工事が完了している。

※災害復旧事業による河川・海岸堤防のほか、復興事業により新設する堤防も含む。

(2) 復興まちづくり事業(令和3年3月時点)

防災集団移転促進事業は、12 市町 195 地区で計画されており、全地区で宅地の整備が完了している。住宅等建築工事可能^{※1}地区数は、県全体で 12 市町 195 地区と全地区で住宅等建築工事可能となっている。

※1 住宅等建築工事可能とは、造成工事が完了する等、建築工事の準備が整った状態のことを示す。

土地区画整理事業としては、11 市町 35 地区で計画されており、全地区で工事着工・住宅等建築工事可能となっている。また、県全体で 24 地区の換地処分が完了している。

津波復興拠点整備事業は、8 市町 12 地区で計画されており、全地区で事業認可・工事着工・住宅等建築工事可能となっている。事業完了地区数は、県全体で 7 地区となっている。

(3) 災害公営住宅の整備状況

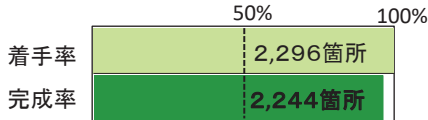
災害公営住宅の整備については、平成 31 年 3 月末までに 21 市町、312 地区で整備計画戸数 15,823 戸の全ての整備が完了している。

公共土木施設の復旧工事の進捗状況

(公共土木施設災害復旧事業：県事業)

公共土木施設
(道路,橋梁,河川,海岸,砂防,下水道,港湾,公園)

着手率 **100%** 完成率 **約98%**

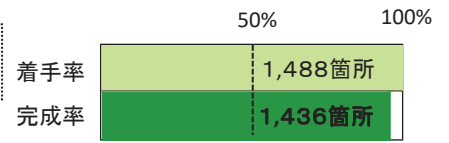


復旧事業の概要
期間 H23～R2年度
復旧費 約7,637億円

事業箇所数:
2,296箇所

沿岸部

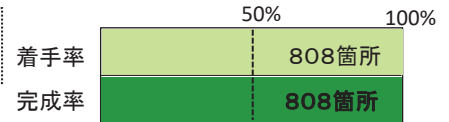
事業箇所数:
1,488箇所



着手率 **100%** 完成率 **約96%**

内陸部

事業箇所数:
808箇所



着手率 **100%** 完成率 **100%**

項目	(着手・完成箇所数) / (被災箇所数)	項目	(着手・完成箇所数) / (被災箇所数)
道路・橋梁施設 (復旧工事) 復旧事業の概要 期間 H23～R2年度 復旧費 約960億円	着手率 100% 完成率 約99% 事業箇所数: 道路 1,411箇所, 橋梁 123箇所	砂防・地滑・急傾斜施設 (復旧工事) 復旧事業の概要 期間 H23～24年度 復旧費 約8億円	着手率 100% 完成率 100% 事業箇所数: 8施設
河川施設 (復旧工事) 復旧事業の概要 期間 H23～R2年度 復旧費 約4,132億円	着手率 100% 完成率 約93% 事業箇所数: 273箇所	下水道施設 (復旧工事) 復旧事業の概要 期間 H23～25年度 復旧費 約351億円	着手率 100% 完成率 100% 事業箇所数: 121箇所
海岸保全施設 (復旧工事) 復旧事業の概要 期間 H23～R2年度 復旧費 約1,266億円	着手率 100% 完成率 約90% 事業箇所数: 73施設	公園施設 (復旧工事) 復旧事業の概要 期間 H23～25年度 復旧費 約17億円	着手率 100% 完成率 100% 事業箇所数: 7箇所
港湾施設 (復旧工事) 復旧事業の概要 期間 H23～R2年度 復旧費 約904億円	着手率 100% 完成率 約95% 事業箇所数: 280箇所	凡例: 着手 完成	

土木部最重点項目

災害に強いまちづくり宮城モデルの構築の推進

令和3年3月末現在

津波対策※1

復興まちづくり事業

災害公営住宅の整備

市町名	土木部所管 河川		土木部所管 海岸(建設 港湾)		防災集団移転促進事業		土地区画整理事業		災害公営住宅	
	箇所数	上段：済・率 (本格工事着手) 下段：済・率 (工事完了)	箇所数	上段：済・率 (本格工事着手) 下段：済・率 (工事完了)	計画 地区数	上段：済・率 (工事着手(造成工事着手等)) 下段：済・率 (住宅等建築工事可能)	計画 地区数	上段：済・率 (造成工事着手等) 下段：済・率 (住宅等建築工事可能)	計画 戸数	上段：済・率 (工事着手) 下段：済・率 (工事完了)
気仙沼市	7	7 100% 0 0.0%	24	24 100% 21 87.5%	51	51 100% 51 100%	4	4 100% 4 100%	2,087	2,087 100% 2,087 100%
南三陸町	10	10 100% 4 40.0%	7	7 100% 6 85.7%	26	26 100% 26 100%	1	1 100% 1 100%	738	738 100% 738 100%
石巻市	8	8 100% 5 62.5%	26	26 100% 16 61.5%	56	56 100% 56 100%	15	15 100% 15 100%	4,456	4,456 100% 4,456 100%
女川町	1	1 100% 1 100%	9	9 100% 9 100%	22	22 100% 22 100%	1※2	1 100% 1 100%	859	859 100% 859 100%
東松島市	4	4 100% 3 75.0%	8	8 100% 7 87.5%	7	7 100% 7 100%	3	3 100% 3 100%	1,101	1,101 100% 1,101 100%
松島町	1	1 100% 1 100%	2	2 100% 2 100%					52	52 100% 52 100%
利府町									25	25 100% 25 100%
雄勝町			11	11 100% 9 81.8%	2	2 100% 2 100%	2	2 100% 2 100%	390	390 100% 390 100%
七ヶ浜町			8	8 100% 8 100.0%	5	5 100% 5 100%	4	4 100% 4 100%	212	212 100% 212 100%
多賀城市	1	1 100% 1 100%					1	1 100% 1 100%	532	532 100% 532 100%
仙台市	2	2 100% 2 100.0%	3	3 100% 1 33.3%	14	14 100% 14 100%	1	1 100% 1 100%	3,179	3,179 100% 3,179 100%
名取市	3	3 100% 3 100.0%			2	2 100% 2 100%	2	2 100% 2 100%	655	655 100% 655 100%
岩手市	3	3 100% 3 100%			2	2 100% 2 100%	1	1 100% 1 100%	210	210 100% 210 100%
亶理町					5	5 100% 5 100%			477	477 100% 477 100%
山元町	2	2 100% 1 50.0%			3	3 100% 3 100%			490	490 100% 490 100%
その他6市町									360	360 100% 360 100%
合計	42	42 100% 24 57.1%	98	98 100% 79 80.6%	195	195 100% 195 100%	35	35 100% 35 100%	15,823	15,823 100% 15,823 100%

※1:復興事業による新設工事を含む

※2:本町では事業認可を4箇所取得しているが、1地区として計上している。

※3:釜石市、黒川市、大畑町、清谷町、亶理町

災害公営住宅の整備状況について

(令和2年3月末現在)

- 災害公営住宅については、全市町、全地区、全戸(21市町、312地区、15,823戸)において、平成30年3月末時点で事業着手済み、平成30年8月末時点で工事着手済みとなっています。
- 平成31年3月末時点で、21市町、312地区、15,823戸(前月末比±132戸)について工事が完了し、県内の災害公営住宅は全戸完成となりました。
- 各地区・団地の位置などの情報を住宅課のホームページに掲載しています。
<http://www.pref.miyagi.jp/soshiki/juutaku/>
- 市町別整備状況

市町名	計画戸数	事業着手戸数		うち、工事着手戸数		うち、工事完了戸数	
			進捗率		進捗率		進捗率
01 仙台市	3,179戸	3,179戸	100.0%	3,179戸	100.0%	3,179戸	100.0%
02 石巻市	4,456戸	4,456戸	100.0%	4,456戸	100.0%	4,456戸	100.0%
03 塩竈市	390戸	390戸	100.0%	390戸	100.0%	390戸	100.0%
04 気仙沼市	2,087戸	2,087戸	100.0%	2,087戸	100.0%	2,087戸	100.0%
05 名取市	655戸	655戸	100.0%	655戸	100.0%	655戸	100.0%
06 多賀城市	532戸	532戸	100.0%	532戸	100.0%	532戸	100.0%
07 岩沼市	210戸	210戸	100.0%	210戸	100.0%	210戸	100.0%
08 登米市	84戸	84戸	100.0%	84戸	100.0%	84戸	100.0%
09 栗原市	15戸	15戸	100.0%	15戸	100.0%	15戸	100.0%
10 東松島市	1,101戸	1,101戸	100.0%	1,101戸	100.0%	1,101戸	100.0%
11 大崎市	170戸	170戸	100.0%	170戸	100.0%	170戸	100.0%
12 亘理町	477戸	477戸	100.0%	477戸	100.0%	477戸	100.0%
13 山元町	490戸	490戸	100.0%	490戸	100.0%	490戸	100.0%
14 松島町	52戸	52戸	100.0%	52戸	100.0%	52戸	100.0%
15 七ヶ浜町	212戸	212戸	100.0%	212戸	100.0%	212戸	100.0%
16 利府町	25戸	25戸	100.0%	25戸	100.0%	25戸	100.0%
17 大郷町	3戸	3戸	100.0%	3戸	100.0%	3戸	100.0%
18 涌谷町	48戸	48戸	100.0%	48戸	100.0%	48戸	100.0%
19 美里町	40戸	40戸	100.0%	40戸	100.0%	40戸	100.0%
20 女川町	859戸	859戸	100.0%	859戸	100.0%	859戸	100.0%
21 南三陸町	738戸	738戸	100.0%	738戸	100.0%	738戸	100.0%
計	15,823戸	15,823戸	100.0%	15,823戸	100.0%	15,823戸	100.0%

○ 整備手法別整備状況

	県受託	UR買取り	市町建設	民間買取り	民間借上げ
市町数	9市町	8市町	15市町	10市町	1市
地区数	27地区	41地区	59地区	192地区	8地区
戸数	2,229戸	3,926戸	2,764戸	6,682戸	222戸

※一つの地区内で、異なる複数の整備手法により事業を実施している場合は、「市町数」及び「地区数」をそれぞれ計上しています。

3.11  

伝承・減災
プロジェクト

土木部所管区域图 (令和2年度)



■ 土木事務所所管区域	
	大河原土木事務所
	仙台土木事務所
	北部土木事務所
	北部土木事務所 栗原地域事務所
	東部土木事務所
	東部土木事務所 登米地域事務所
	気仙沼土木事務所