

2. 概 要

2-1 入港船舶の概要

仙台塩釜港（塩釜港区）入港船舶前年比較表

内・外航船別		令和3年（A）	構成比（%）	令和2年（B）	増減（A）-（B）	前年比（%）
合 計	隻 数	6,389	100.0	7,194	△ 805	88.8
	総トン数	2,482,842	100.0	2,771,985	△ 289,143	89.6
外 航 船	隻 数	38	0.6	59	△ 21	64.4
	総トン数	124,431	5.0	192,747	△ 68,316	64.6
内 航 船	隻 数	6,351	99.4	7,135	△ 784	89.0
	総トン数	2,358,411	95.0	2,579,238	△ 220,827	91.4

令和3年における仙台塩釜港（塩釜港区）の入港船舶は、隻数が6,389隻、総トン数が2,482,842総トンであり、前年と比較して、隻数で805隻（11.2%）減少し、総トン数は289,143総トン（10.4%）減少している。

（1）外航船

外航船は、隻数で38隻と前年より21隻（35.6%）減少し、総トン数は124,431総トンと68,316総トン（35.4%）減少している。

（2）内航船

内航船は、隻数で6,351隻と前年より784隻（11.0%）減少し、総トン数は2,358,411総トンと220,827総トン（8.6%）減少している。

2-2 海上出入貨物の概要

仙台塩釜港（塩釜港区）海上出入貨物前年比較表

区 分		令和3年 (A)	構成比 (%)	令和2年 (B)	増減 (A)-(B)	前年比 (%)
合 計		1,850,478	100.0	2,014,312	△ 163,834	91.9
外貨貨物	輸 出	57,803	3.1	106,761	△ 48,958	54.1
	輸 入	34,716	1.9	49,011	△ 14,295	70.8
	計	92,519	5.0	155,772	△ 63,253	59.4
内貨貨物	移 出	140,705	7.6	43,637	97,068	322.4
	移 入	1,617,254	87.4	1,814,903	△ 197,649	89.1
	計	1,757,959	95.0	1,858,540	△ 100,581	94.6

令和3年における仙台塩釜港（塩釜港区）の取扱貨物量は、1,850,478トンであり、前年と比較して163,834トン（8.1%）減少している。

そのうち、外貨貨物は92,519トンで全体の5.0%、内貨貨物は1,757,959トンで全体の95.0%となっている。

仙台塩釜港（塩釜港区）主要取扱貨物前年比較表（82品目）

品 種		令和3年	構成比 (%)	令和2年	増減 (A)-(B)	前年比 (%)
合 計		1,850,478	100.0	2,014,312	△ 163,834	91.9
321	そ の 他 の 石 油	490,542	26.5	526,427	△ 35,885	93.2
281	セ メ ン ト	416,037	22.5	514,557	△ 98,520	80.9
320	揮 発 油	302,088	16.3	353,272	△ 51,184	85.5
161	砂 利 ・ 砂	188,799	10.2	182,690	6,109	103.3
311	重 油	144,387	7.8	144,814	△ 427	99.7
481	金 属 く ず	141,339	7.6	133,321	8,018	106.0
	そ の 他	167,286	9.0	159,231	8,055	105.1

取扱貨物については、その他の石油及び揮発油が取扱貨物量全体の42.8%を占めている。

主な品種は、その他の石油、セメント、揮発油であり、それらで取扱貨物量全体の65.3%を占めている。

仙台塩釜港（塩釜港区）

(1) 輸 出

仙台塩釜港（塩釜港区）主要輸出貨物前年比較表（82品目）

品 種	令和3年	構成比 (%)	令和2年	増減 (A)-(B)	前年比 (%)
合 計	57,803	100.0	106,761	△ 48,958	54.1
481 金 属 く ず	56,530	97.8	106,758	△ 50,228	53.0
81 水 産 品	763	1.3	3	760	-
361 化 学 肥 料	510	0.9	0	510	-

輸出は 57,803 トンで、貨物量全体の 3.1%を占めており、前年と比較して 48,958 トン（45.9%）減少している。

主な品種は金属くずである。

(2) 輸 入

仙台塩釜港（塩釜港区）主要輸入貨物前年比較表（82品目）

品 種	令和3年	構成比 (%)	令和2年	増減 (A)-(B)	前年比 (%)
合 計	34,716	100.1	49,011	△ 14,295	70.8
81 水 産 品	16,298	47.0	18,876	△ 2,578	86.3
331 コ ー ク ス	10,099	29.1	16,070	△ 5,971	62.8
461 木 製 品	4,993	14.4	5,657	△ 664	88.3
361 化 学 肥 料	790	2.3	3,700	△ 2,910	21.4
481 金 属 く ず	0	0.0	3,000	△ 3,000	-
そ の 他	2,536	7.3	20,584	△ 18,048	12.3

輸入は 34,716 トンで、貨物量全体の 1.9%を占めており、前年と比較して 14,295 トン（29.2%）減少している。

主な品種は水産品、コークス、木製品であり、それらで輸入全体の 90.5%を占めている。

(3) 移 出

仙台塩釜港（塩釜港区）主要移出貨物前年比較表（82品目）

品 種	令和3年	構成比 (%)	令和2年	増減 (A)-(B)	前年比 (%)
合 計	140,705	100.0	43,637	97,068	322.4
481 金 属 く ず	81,196	57.7	19,809	61,387	409.9
161 砂 利 ・ 砂	39,450	28.0	6,600	32,850	597.7
512 廃 土 砂	12,493	8.9	0	12,493	-
211 非 金 属 鉱 物	3,000	2.1	6,060	△ 3,060	49.5
281 セ メ ン ト	2,506	1.8	1,502	1,004	166.8
511 廃 棄 物	2,060	1.5	8,194	△ 6,134	25.1

移出は 140,705 トンで、貨物量全体の 7.6%を占めており、前年と比較して 97,068 トン（222.4%）増加している。

主な品種は、金属くず、砂利・砂、廃土砂であり、それらで移出全体の 94.6%を占めている。

(4) 移 入

仙台塩釜港（塩釜港区）主要移入貨物前年比較表（82品目）

品 種	令和3年	構成比 (%)	令和2年	増減 (A)-(B)	前年比 (%)
合 計	1,617,254	100.0	1,814,903	△ 197,649	89.1
321 そ の 他 の 石 油	490,542	30.3	526,427	△ 35,885	93.2
281 セ メ ン ト	413,531	25.6	513,055	△ 99,524	80.6
320 揮 発 油	302,088	18.7	353,272	△ 51,184	85.5
161 砂 利 ・ 砂	149,349	9.2	176,090	△ 26,741	84.8
311 重 油	144,387	8.9	144,814	△ 427	99.7
331 コ ー ク ス	42,491	2.6	33,164	9,327	128.1
そ の 他	74,866	4.6	68,081	6,785	110.0

移入は 1,617,254 トンで、貨物量全体の 87.4%を占めており、前年と比較して 197,649 トン（10.9%）減少している。

主な品種は、その他の石油、セメント、揮発油であり、それらで移入全体の 74.6%を占めている。

2-3 施設利用の概要

(1) 入港船舶（500 総トン以上の船舶）

仙台塩釜港（塩釜港区）入港船舶公専別前年比較表

区 分 年 別	公共埠頭		専用埠頭		公共埠頭の比率 (%)	
	隻 数	総トン数	隻 数	総トン数	隻 数	総トン数
令和3年 (A)	475	1,114,727	458	940,469	50.9	54.2
令和2年 (B)	538	1,315,761	496	1,025,887	52.0	56.2
増減 (A)-(B)	△ 63	△ 201,034	△ 38	△ 85,418	—	—
前年比 (%)	88.3	84.7	92.3	91.7	—	—

入港船舶（500 総トン以上）の係留状況について、公共・専用別にみると、公共埠頭が 475 隻の利用で全体の 50.9%を占めており、前年と比較して 63 隻（11.7%）減少している。また、専用埠頭は 458 隻で全体の 49.1%を占めており、前年と比較して 38 隻（7.7%）減少している。

総トン数については、公共埠頭が 1,114,727 総トンで全体の 54.2%を占めており、前年と比較して 201,034 総トン（15.3%）減少している。また、専用埠頭は 940,469 総トンで全体の 45.8%を占めており、前年と比較して 85,418 総トン（8.3%）減少している。

(2) 海上出入貨物

仙台塩釜港（塩釜港区）海上出入貨物公専別前年比較表

区 分 年 別	公共埠頭	専用埠頭	公共埠頭の比率
	(フレート・トン)	(フレート・トン)	(%)
令和3年 (A)	887,963	962,050	48.0
令和2年 (B)	966,836	1,047,476	48.0
増減 (A)-(B)	△ 78,873	△ 85,426	—
前年比 (%)	91.8	91.8	—

取扱貨物量について公共・専用別にみると、公共埠頭が 887,963 トンで全体の 48.0%を占めており、前年と比較して 78,873 トン（8.2%）減少している。

また、専用埠頭については、962,050 トンで全体の 52.0%を占めており、前年と比較して 85,426 トン（8.2%）減少している。

3. 入港船舶

(1) 入港船舶年次別表

種 別		平成29年		平成30年		令和元年		令和2年		令和3年	
		隻数	総トン数	隻数	総トン数	隻数	総トン数	隻数	総トン数	隻数	総トン数
商船	外航	119	425,171	90	282,261	30	103,851	59	192,747	38	124,431
	内航	8,253	2,679,597	8,663	2,623,709	9,021	2,688,085	6,928	2,274,423	6,168	2,144,448
自航	内航	—	—	—	—	—	—	—	—	—	—
漁船	内航	—	—	1	1,350	2	882	3	1,743	2	1,489
避難船	内航	—	—	—	—	—	—	—	—	—	—
その他	内航	225	358,550	245	366,045	165	214,899	204	303,072	181	212,474
外航船		119	425,171	90	282,261	30	103,851	59	192,747	38	124,431
内航船		8,478	3,038,147	8,909	2,991,104	9,188	2,903,866	7,135	2,579,238	6,351	2,358,411
合 計		8,597	3,463,318	8,999	3,273,365	9,218	3,007,717	7,194	2,771,985	6,389	2,482,842

(2) 入港最大船舶年次別表

年 次	船 名	総トン数	国 籍	船 種
平成29年	NOBLE CORAL	9,932	パナマ	一般貨物船
平成30年	SHINLINE12	9,792	マレーシア	一般貨物船
令和元年	PRECIOUS CORAL	9,967	パナマ	一般貨物船
令和2年	THAILINE6	7,636	マレーシア	一般貨物船
令和3年	JINGANG MOUNTAIN	10,360	中国(ホンコン)	一般貨物船

(3) 入港船舶船種別月別表

		合 計		商 船		自 航	漁 船	避難船	その他
		外 航	内 航	外 航	内 航	内 航			
隻 数	合計	38	6,351	38	6,168	0	2	0	181
	1月	3	431	3	412	-	-	-	19
	2月	2	340	2	326	-	-	-	14
	3月	4	513	4	500	-	1	-	12
	4月	2	462	2	462	-	-	-	-
	5月	4	484	4	482	-	-	-	2
	6月	4	475	4	462	-	-	-	13
	7月	2	739	2	722	-	-	-	17
	8月	5	583	5	561	-	-	-	22
	9月	2	534	2	513	-	1	-	20
	10月	4	390	4	370	-	-	-	20
	11月	3	750	3	724	-	-	-	26
	12月	3	650	3	634	-	-	-	16
総 ト ン 数	合計	124,431	2,358,411	124,431	2,144,448	0	1,489	0	212,474
	1月	9,967	189,445	9,967	167,343	-	-	-	22,102
	2月	4,880	195,035	4,880	176,657	-	-	-	18,378
	3月	10,837	194,360	10,837	174,973	-	747	-	18,640
	4月	7,811	187,709	7,811	187,709	-	-	-	-
	5月	13,714	162,302	13,714	160,523	-	-	-	1,779
	6月	10,106	167,901	10,106	148,369	-	-	-	19,532
	7月	20,159	234,553	20,159	205,794	-	-	-	28,759
	8月	15,936	165,140	15,936	148,276	-	-	-	16,864
	9月	7,043	178,959	7,043	159,832	-	742	-	18,385
	10月	13,894	197,029	13,894	176,992	-	-	-	20,037
	11月	4,139	235,332	4,139	211,350	-	-	-	23,982
	12月	5,945	250,646	5,945	226,630	-	-	-	24,016

(4) 入港船舶総トン数階級別表

種 別	合 計		30,000総トン以上		10,000総トン以上 30,000総トン未満		6,000総トン以上 10,000総トン未満	
	隻数	総トン数	隻数	総トン数	隻数	総トン数	隻数	総トン数
合 計	6,389	2,482,842	0	0	1	10,360	1	9,799
外航船	38	124,431	-	-	1	10,360	1	9,799
内航船	6,351	2,358,411	-	-	-	-	-	-
外航商船	38	124,431	-	-	1	10,360	1	9,799
外航自航	-	-	-	-	-	-	-	-
内航商船	6,168	2,144,448	-	-	-	-	-	-
内航自航	-	-	-	-	-	-	-	-
漁 船	2	1,489	-	-	-	-	-	-
避難船	-	-	-	-	-	-	-	-
その他	181	212,474	-	-	-	-	-	-

種 別	3,000総トン以上 6,000総トン未満		1,000総トン以上 3,000総トン未満		500総トン以上 1,000総トン未満		5総トン以上 500総トン未満	
	隻数	総トン数	隻数	総トン数	隻数	総トン数	隻数	総トン数
合 計	314	1,232,756	251	498,097	363	301,634	5,459	430,196
外航船	11	49,721	25	54,551	-	-	-	-
内航船	303	1,183,035	226	443,546	363	301,634	5,459	430,196
外航商船	11	49,721	25	54,551	-	-	-	-
外航自航	-	-	-	-	-	-	-	-
内航商船	271	1,084,123	163	343,460	351	292,352	5,383	424,513
内航自航	-	-	-	-	-	-	-	-
漁 船	-	-	-	-	2	1,489	-	-
避難船	-	-	-	-	-	-	-	-
その他	32	98,912	63	100,086	10	7,793	76	5,683

(5) 船舶乗降人員年次別表

	平成29年	平成30年	令和元年	令和2年	令和3年
合 計	326,424	311,855	297,947	160,523	180,546
乗込人員	150,861	149,313	147,762	78,589	79,197
上陸人員	175,563	162,542	150,185	81,934	101,349

(6) 船舶乗降人員月別表

	合 計	外 国 航 路		内 国 航 路	
		乗込人員	上陸人員	乗込人員	上陸人員
合 計	180,546	0	0	79,197	101,349
1月	7,787	-	-	3,922	3,865
2月	6,993	-	-	3,469	3,524
3月	14,893	-	-	7,398	7,495
4月	23,709	-	-	11,867	11,842
5月	8,877	-	-	4,369	4,508
6月	7,941	-	-	3,968	3,973
7月	31,685	-	-	5,582	26,103
8月	10,964	-	-	5,456	5,508
9月	17,444	-	-	8,641	8,803
10月	23,045	-	-	11,481	11,564
11月	17,294	-	-	8,313	8,981
12月	9,914	-	-	4,731	5,183

4. 海上出入貨物

(1) 海上出入貨物の年次別表

(単位:フレート・トン)

年次	合 計			外 国 貿 易			内 国 貿 易		
	計	輸出	輸入	計	輸 出	輸 入	計	移 出	移 入
昭和28年	1,011,840	48,932	962,908	22,025	7,828	14,197	989,815	41,104	948,711
昭和29年	906,103	54,220	851,883	20,506	6,065	14,441	885,597	48,155	837,442
昭和30年	1,067,486	136,829	930,657	27,484	9,719	17,765	1,040,002	127,110	912,892
昭和31年	1,073,411	150,028	923,383	32,501	20,346	12,155	1,040,910	129,682	911,228
昭和32年	1,173,578	186,456	987,122	53,119	11,141	41,978	1,120,459	175,315	945,144
昭和33年	1,125,738	100,608	1,025,130	32,312	4,793	27,519	1,093,426	95,815	997,611
昭和34年	1,175,862	83,351	1,092,511	34,704	3,363	31,341	1,141,158	79,988	1,061,170
昭和35年	1,745,174	77,850	1,667,324	39,929	6,530	33,399	1,705,245	71,320	1,633,925
昭和36年	1,834,600	114,167	1,720,433	60,532	5,770	54,762	1,774,068	108,397	1,665,671
昭和37年	2,551,750	103,669	2,448,081	60,756	5,525	55,231	2,490,994	98,144	2,392,850
昭和38年	2,732,672	144,335	2,588,337	111,948	4,659	107,289	2,620,724	139,676	2,481,048
昭和39年	3,164,601	175,197	2,989,404	231,291	3,212	228,079	2,933,310	171,985	2,761,325
昭和40年	3,526,610	160,281	3,366,329	224,425	4,624	219,801	3,302,185	155,657	3,146,528
昭和41年	3,866,456	165,421	3,701,035	275,342	2,110	273,232	3,591,114	163,311	3,427,803
昭和42年	4,681,112	166,173	4,514,939	333,537	2,870	330,667	4,347,575	163,303	4,184,272
昭和43年	5,246,776	203,460	5,043,316	466,520	2,926	463,594	4,780,256	200,534	4,579,722
昭和44年	5,588,299	163,647	5,424,652	488,435	26,244	462,191	5,099,864	137,403	4,962,461
昭和45年	6,115,102	156,070	5,959,032	642,624	20,159	622,465	5,472,478	135,911	5,336,567
昭和46年	6,043,722	155,484	5,888,238	693,094	20,906	672,188	5,350,628	134,578	5,216,050
昭和47年	5,980,835	129,265	5,851,570	622,986	1,447	621,539	5,357,849	127,818	5,230,031
昭和48年	7,267,708	107,592	7,160,116	887,196	3,500	883,696	6,380,512	104,092	6,276,420
昭和49年	6,774,479	90,579	6,683,900	934,371	0	934,371	5,840,108	90,579	5,749,529
昭和50年	6,519,752	87,292	6,432,460	354,754	5,632	349,122	6,164,998	81,660	6,083,338
昭和51年	6,350,787	100,361	6,250,426	304,451	2,653	301,798	6,046,336	97,708	5,948,628
昭和52年	6,632,300	102,818	6,529,482	343,107	0	343,107	6,289,193	102,818	6,186,375
昭和53年	7,017,087	131,999	6,885,088	140,371	8,906	131,465	6,876,716	123,093	6,753,623
昭和54年	7,235,299	178,513	7,056,786	222,425	2,500	219,925	7,012,874	176,013	6,836,861
昭和55年	6,036,350	172,936	5,863,414	187,136	36,000	151,136	5,849,214	136,936	5,712,278
昭和56年	5,845,488	152,021	5,693,467	303,545	27,738	275,807	5,541,943	124,283	5,417,660
昭和57年	5,917,853	148,057	5,769,796	343,694	10,000	333,694	5,574,159	138,057	5,436,102
昭和58年	5,926,622	156,326	5,770,296	537,513	8,695	528,818	5,389,109	147,631	5,241,478
昭和59年	6,072,083	176,655	5,895,428	571,258	433	570,825	5,500,825	176,222	5,324,603
昭和60年	5,428,377	173,402	5,254,975	470,575	0	470,575	4,957,802	173,402	4,784,400
昭和61年	5,165,986	157,924	5,008,062	465,030	0	465,030	4,700,956	157,924	4,543,032
昭和62年	5,337,669	145,775	5,191,894	415,432	146	415,286	4,922,237	145,629	4,776,608
昭和63年	6,068,832	181,790	5,887,042	454,243	1,085	453,158	5,614,589	180,705	5,433,884
平成元年	6,247,973	171,800	6,076,173	311,902	1,500	310,402	5,936,071	170,300	5,765,771
平成2年	6,401,643	165,568	6,236,075	306,343	1	306,342	6,095,300	165,567	5,929,733
平成3年	6,496,596	193,273	6,303,323	280,332	127	280,205	6,216,264	193,146	6,023,118
平成4年	6,514,942	192,367	6,322,575	500,996	2,201	498,795	6,013,946	190,166	5,823,780
平成5年	6,310,222	299,942	6,010,280	501,026	1,793	499,233	5,809,196	298,149	5,511,047
平成6年	6,846,671	337,542	6,509,129	475,053	1,328	473,725	6,371,618	336,214	6,035,404
平成7年	6,586,020	304,586	6,281,434	440,380	33,568	406,812	6,145,640	271,018	5,874,622
平成8年	6,768,523	238,153	6,530,370	358,681	4,526	354,155	6,409,842	233,627	6,176,215
平成9年	6,358,026	236,915	6,121,111	461,501	4,262	457,239	5,896,525	232,653	5,663,872
平成10年	5,951,562	234,744	5,716,818	552,020	2,210	549,810	5,399,542	232,534	5,167,008
平成11年	5,579,024	277,925	5,301,099	706,279	8,646	697,633	4,872,745	269,279	4,603,466
平成12年	5,017,148	270,287	4,746,861	636,241	9,096	627,145	4,380,907	261,191	4,119,716
平成13年	4,433,522	222,169	4,211,353	730,414	16,929	713,485	3,703,108	205,240	3,497,868
平成14年	3,919,138	206,662	3,712,476	552,404	26,812	525,592	3,366,734	179,850	3,186,884
平成15年	3,748,557	238,567	3,509,990	585,312	58,188	527,124	3,163,245	180,379	2,982,866
平成16年	3,307,931	175,887	3,132,044	460,838	68,369	392,469	2,847,093	107,518	2,739,575
平成17年	2,836,206	171,495	2,664,711	199,555	101,435	98,120	2,636,651	70,060	2,566,591
平成18年	2,731,972	211,485	2,520,487	179,676	117,419	62,257	2,552,296	94,066	2,458,230
平成19年	2,493,830	202,867	2,290,963	193,233	123,950	69,283	2,300,597	78,917	2,221,680
平成20年	2,337,010	189,647	2,147,363	203,398	123,679	79,719	2,133,612	65,968	2,067,644
平成21年	2,106,516	157,533	1,948,983	180,541	124,613	55,928	1,925,975	32,920	1,893,055
平成22年	2,092,888	156,999	1,935,889	191,984	95,168	96,816	1,900,904	61,831	1,839,073
平成23年	3,095,339	131,412	2,963,927	78,336	48,946	29,390	3,017,003	82,466	2,934,537
平成24年	2,971,163	259,650	2,711,513	265,444	159,024	106,420	2,705,719	100,626	2,605,093
平成25年	2,470,894	291,381	2,179,513	281,749	180,684	101,065	2,189,145	110,697	2,078,448
平成26年	2,512,852	268,791	2,244,061	269,713	161,615	108,098	2,243,139	107,176	2,135,963
平成27年	2,519,420	205,671	2,313,749	253,355	131,779	121,576	2,266,065	73,892	2,192,173
平成28年	2,471,175	179,586	2,291,589	221,880	124,247	97,633	2,249,295	55,339	2,193,956
平成29年	2,286,421	239,687	2,046,734	205,226	129,934	75,292	2,081,195	109,753	1,971,442
平成30年	2,603,702	309,960	2,293,742	394,856	71,297	323,559	2,208,846	238,663	1,970,183
令和元年	2,138,032	138,421	1,999,611	77,276	46,922	30,354	2,060,756	91,499	1,969,257
令和2年	2,014,312	150,398	1,863,914	155,772	106,761	49,011	1,858,540	43,637	1,814,903
令和3年	1,850,478	198,508	1,651,970	92,519	57,803	34,716	1,757,959	140,705	1,617,254

仙台塩釜港（塩釜港区）

(2) 海上出入貨物の品種別公共・専用別表

(単位:フレート・トン)

総括表	区分	合計	外 貨			内 貨		
			計	輸出	輸入	計	移出	移入
公共	フェリー貨物を除く # 含む	1,850,478	92,519	57,803	34,716	1,757,959	140,705	1,617,254
専用	フェリー貨物を除く # 含む	962,050	92,519	57,803	34,716	795,909	140,705	655,204
	合計	1,850,478	92,519	57,803	34,716	1,757,959	140,705	1,617,254

(単位:フレート・トン)

品類・品種別	合計	公 共					専 用				
		計	輸出	輸入	移出	移入	計	輸出	輸入	移出	移入
合計	1,850,478	888,428	57,803	34,716	140,705	655,204	962,050				962,050
011 農水産品											
021 麦											
022 米											
023 とうもろこし											
024 豆											
031 その他雑穀											
041 野菜・果物											
051 綿											
061 その他農産品											
071 羊											
081 その他畜産品											
091 水産	17,061	17,061	763	16,298							
101 林産品											
111 木材チップ											
121 その他林産品											
131 炭	2,200	2,200		2,200							
141 鉄鉱石											
151 鉄											
161 砂利	188,799	188,799			39,450	149,349					
171 石材											
181 りん鉱石	5,300	5,300				5,300					
191 石灰											
201 原塩											
211 非金属鉱物	6,000	6,000			3,000	3,000					
221 鉄鋼											
231 非鉄金属											
241 金属製品											
251 鉄道車両											
252 完成自動車											
253 その他輸送車両											
254 二輪自動車											
255 自動車部品											
256 その他輸送用機械											
261 産業機械											
262 電気機械											
263 測量・光学・医療用器械											
264 事務用機器											
265 その他機械											
271 陶磁器											
281 セメント	416,037	416,037			2,506	413,531					
291 ガラス	900	900				900					
301 窯業	1,000						1,000			1,000	
311 重油	144,387	1,500				1,500	142,887			142,887	
320 揮発油	302,088						302,088			302,088	
321 その他石油	490,542						490,542			490,542	
322 LNG(液化天然ガス)											
323 LPG(液化石油ガス)											
324 その他石油製品	16,585						16,585			16,585	
331 コークス	52,590	52,335		10,099		42,236	255			255	
341 石炭製品											
351 化学薬品	38,141	29,448				29,448	8,693			8,693	
361 化学肥料	2,715	2,715	510	790		1,415					
371 染料・塗料・合成樹脂等											
381 紙・パルプ											
391 糸及び紡績半製品											
401 その他繊維工業品											
411 砂糖	465	465				465					
421 製造食品											
422 飲料											
423 水											
424 たばこ											
425 その他食料工業品	3,135	3,135				3,135					
431 がん具											
441 衣服・身廻品・はきもの											
442 文房具・運動娯楽用品・楽器											
443 家具・装備品											
444 その他日用品											
451 ゴム製品											
461 木製品	4,993	4,993	4,993								
471 その他製造工業品											
481 金属くず	141,339	141,339	56,530		81,196	3,613					
491 再利用資材											
501 動植物性製造飼肥料	336	336		336							
511 廃棄物	2,060	2,060			2,060						
512 廃土	13,792	13,792			12,493	1,299					
521 輸送用容器											
531 取合せ品											
541 分類不能のもの	13	13								13	
999 フェリー											

(3) 海上出入貨物の品別外貿・内貿別表

(単位:フレート・トン)

品 類 ・ 品 種 別	合 計			外 国 貿 易			内 国 貿 易		
	計	輸移出	輸移入	計	輸 出	輸 入	計	移 出	移 入
合 計	1,850,478	198,508	1,651,970	92,519	57,803	34,716	1,757,959	140,705	1,617,254
(1)農水産品	17,061	763	16,298	17,061	763	16,298			
011 麦									
021 米									
022 とうもろこし									
023 豆 類									
024 その他雑穀									
031 野菜・果物									
041 綿 花									
051 その他農産品									
061 羊 毛									
071 その他畜産品									
081 水 産 品	17,061	763	16,298	17,061	763	16,298			
(2)林産品									
091 原 木									
092 製 材									
101 樹 脂 類									
111 木 材 チ ッ プ									
112 その他林産品									
121 薪 炭									
(3)鉱産品	202,299	42,450	159,849	2,200		2,200	200,099	42,450	157,649
131 石 炭	2,200		2,200	2,200		2,200			
141 鉄 鉱 石									
151 金 属 鉱									
161 砂 利 ・ 砂	188,799	39,450	149,349				188,799	39,450	149,349
162 石 材									
171 原 油									
181 りん 鉱 石	5,300		5,300				5,300		5,300
191 石 灰									
201 原 塩									
211 非 金 属 鉱 物	6,000	3,000	3,000				6,000	3,000	3,000
(4)金属機械工業品									
221 鉄 鋼									
222 鋼 材									
231 非 鉄 金 属									
241 金 属 製 品									
251 鉄 道 車 両									
252 完 成 自 動 車									
253 その他輸送用車両									
254 二 輪 自 動 車									
255 自 動 車 部 品									
256 その他輸送用機械									
261 産 業 機 械									
262 電 気 機 械									
263 測 量 ・ 光 学 ・ 医 療 用 器 械									
264 事 務 用 機 器									
265 その他機械									
(5)化学工業品	1,464,985	3,016	1,461,969	11,399	510	10,889	1,453,586	2,506	1,451,080
271 陶 磁 器									
281 セ メ ン ト	416,037	2,506	413,531				416,037	2,506	413,531
291 ガ ラ ス 類	900		900						900
301 窯 業 品	1,000		1,000				1,000		1,000
311 重 油	144,387		144,387				144,387		144,387
320 揮 発 油	302,088		302,088				302,088		302,088
321 その他石油	490,542		490,542				490,542		490,542
322 LNG(液化天然ガス)									
323 LPG(液化石油ガス)									
324 その他石油製品	16,585		16,585				16,585		16,585
331 コ ー ク ス	52,590		52,590	10,099			42,491		42,491
341 石 炭 製 品									
351 化 学 薬 品	38,141		38,141				38,141		38,141
361 化 学 肥 料	2,715	510	2,205	1,300	510	790	1,415		1,415
371 染料・塗料・合成樹脂等									
(6)軽工業品	3,600		3,600				3,600		3,600
381 紙 ・ パ ル プ									
391 糸及び紡績半製品									
401 その他繊維工業品									
411 砂 糖	465		465				465		465
421 製 造 食 品									
422 飲 料									
423 水									
424 た ば こ									
425 その他食料工業品	3,135		3,135				3,135		3,135
(7)雑工業品	4,993		4,993	4,993		4,993			
431 が ん 具									
441 衣服・身用品・はきもの									
442 文房具・運動娯楽用品・楽器									
443 家 具 装 備 品									
444 その他日用品									
451 ゴ ム 製 品									
461 木 製 品	4,993		4,993	4,993		4,993			
471 その他製造工業品									
(8)特殊品	157,527	152,279	5,248	56,866	56,530	336	100,661	95,749	4,912
481 金 属 く す	141,339	137,726	3,613	56,530	56,530		84,809	81,196	3,613
491 再 利 用 資 材									
501 動植物性製造飼肥料	336		336	336			336		
511 廃 棄 物	2,060	2,060					2,060	2,060	
512 廃 土 砂	13,792	12,493	1,299				13,792	12,493	1,299
521 輸 送 用 容 器									
531 取 合 せ 品									
541 分類不能のもの	13		13				13		13
999 フ ェ リ ー									

仙台塩釜港（塩釜港区）

(4) 海上出入貨物品種別月別表（輸出）

(単位:フレート・トン)

品 類 ・ 品 種 別	合 計	1月	2月	3月	4月	5月	6月	7月	8月	9月	10月	11月	12月
合 計	57,803	4,775	7,347	13,289	5,116	6,644			6,972		5,011	3,699	4,950
(1)農水産品	763			763									
011 麦													
021 米													
022 とうもろこし													
023 豆 類													
024 その他雑穀													
031 野菜・果物													
041 綿 花													
051 その他農産品													
061 羊 毛													
071 その他畜産品													
081 水 産 品	763			763									
(2)林産品													
091 原 木													
092 製 材													
101 樹 脂 類													
111 木 材 チ ッ プ													
112 その他林産品													
121 薪 炭													
(3)鉱産品													
131 石 炭													
141 鉄 鉱 石													
151 金 属 鉱 石													
161 砂 利 ・ 砂													
162 石 材													
171 原 油													
181 りん 鉱 石													
191 石 灰 石													
201 原 塩													
211 非 金 属 鉱 物													
(4)金属機械工業品													
221 鉄 鋼													
222 鋼 材													
231 非 鉄 金 属													
241 金 属 製 品													
251 鉄 道 車 両													
252 完 成 自 動 車													
253 その他輸送用車両													
254 二 輪 自 動 車													
255 自 動 車 部 品													
256 その他輸送用機械													
261 産 業 機 械													
262 電 気 機 械													
263 測 量 ・ 光 学 ・ 医 療 用 器 械													
264 事 務 用 機 器													
265 その他機械													
(5)化学工業品	510			510									
271 陶 磁 器													
281 セ メ ン ト													
291 ガ ラ ス 類													
301 窯 業 品													
311 重 油													
320 揮 発 油													
321 その他の石油													
322 LNG(液化天然ガス)													
323 LPG(液化石油ガス)													
324 その他石油製品													
331 コ ー ク ス													
341 石 炭 製 品													
351 化 学 薬 品													
361 化 学 肥 料	510			510									
371 染料・塗料・合成樹脂等													
(6)軽工業品													
381 紙 ・ バ ル プ													
391 糸及び紡績半製品													
401 その他繊維工業品													
411 砂 糖													
421 製 造 食 品													
422 飲 料													
423 水													
424 た ば こ													
425 その他食料工業品													
(7)雑工業品													
431 が ん 具													
441 衣服・身廻品・はきもの													
442 文房具・運動娯楽用品・楽器													
443 家 具 装 備 品													
444 その他日用品													
451 ゴ ム 製 品													
461 木 製 品													
471 その他製造工業品													
(8)特殊品	56,530	4,775	7,347	12,016	5,116	6,644			6,972		5,011	3,699	4,950
481 金 属 く ず	56,530	4,775	7,347	12,016	5,116	6,644			6,972		5,011	3,699	4,950
491 再 利 用 資 材													
501 動植物性製造飼肥料													
511 廃 棄 物													
512 廃 土 砂													
521 輸 送 用 容 器													
531 取 合 せ 品													
541 分類不能のもの													
999 フ ェ リ ー													

(5) 海上出入貨物品種別月別表（輸入）

（単位：フレート・トン）

品 類 ・ 品 種 別	合 計	1月	2月	3月	4月	5月	6月	7月	8月	9月	10月	11月	12月
合 計	34,716	2,200			3,669	3,890	396	1,781	6,609	3,589	4,002	5,881	2,699
(1)農水産品	16,298				1,302	3,890	396		5,409	2,292		2,189	820
011 麦													
021 米													
022 とうもろこし													
023 豆 類													
024 その他雑穀													
031 野菜・果物													
041 綿 花													
051 その他農産品													
061 羊 毛													
071 その他畜産品													
081 水 産 品	16,298				1,302	3,890	396		5,409	2,292		2,189	820
(2)林産品													
091 原 木													
092 製 材													
101 樹 脂 類													
111 木 材 チ ッ プ													
112 その他林産品													
121 薪 炭													
(3)鉱産品	2,200	2,200											
131 石 炭	2,200	2,200											
141 鉄 鉱 石													
151 金 属 鉱													
161 砂 利 ・ 砂													
162 石 材													
171 原 油													
181 りん鉱石													
191 石 灰 石													
201 原 塩													
211 非 金 属 鉱 物													
(4)金属機械工業品													
221 鉄 鋼													
222 銅 材													
231 非 鉄 金 属													
241 金 属 製 品													
251 鉄 道 車 両													
252 完 成 自 動 車													
253 その他輸送用車両													
254 二 輪 自 動 車													
255 自 動 車 部 品													
256 その他輸送用機械													
261 産 業 機 械													
262 電 気 機 械													
263 測 量 ・ 光 学 ・ 医 療 用 器 械													
264 事 務 用 機 器													
265 その他機 械													
(5)化学工業品	10,889				2,367				1,200	1,297	790	3,692	1,543
271 陶 磁 器													
281 セ メ ン ト													
291 ガ ラ ス 類													
301 薬 業 品													
311 重 油													
320 揮 発 油													
321 その他の石油													
322 LNG(液化天然ガス)													
323 LPG(液化石油ガス)													
324 その他石油製品													
331 コ ー ク ス	10,099				2,367				1,200	1,297		3,692	1,543
341 石 炭 製 品													
351 化 学 薬 品													
361 化 学 肥 料	790										790		
371 染料・塗料・合成樹脂等													
(6)軽工業品													
381 紙 ・ パ ル プ													
391 糸及び紡績半製品													
401 その他繊維工業品													
411 砂 糖													
421 製 造 食 品													
422 飲 料													
423 水													
424 た ば こ													
425 その他食料工業品													
(7)雑工業品	4,993							1,781			3,212		
431 が ん 具													
441 衣服・身廻品・はきもの													
442 文房具・運動娯楽用品・楽器													
443 家 具 装 備 品													
444 その他日用品													
451 ゴ ム 製 品													
461 木 製 品	4,993							1,781			3,212		
471 その他製造工業品													
(8)特殊品	336												336
481 金 属 く ず													
491 再 利 用 資 材													
501 動植物性製造飼肥料	336												336
511 廃 棄 物													
512 廃 土 砂													
521 輸 送 用 容 器													
531 取 合 せ 品													
541 分類不能のもの													
999 フ ェ リ ー													

(6) 海上出入貨物品種別月別表（移出）

(単位:フレート・トン)

品 類・品 種 別	合 計	1月	2月	3月	4月	5月	6月	7月	8月	9月	10月	11月	12月
合 計	140,705	6,896	6,422	4,000	6,969	15,533	21,340	17,224	6,086	14,028	12,981	21,354	7,872
(1) 農水産品													
011 麦													
021 米													
022 どうもろこし													
023 豆 類													
024 そ の 他 雑 穀													
031 野 菜 ・ 果 物													
041 綿 花													
051 そ の 他 農 産 品													
061 羊 毛													
071 そ の 他 畜 産 品													
081 水 産 品													
(2) 林産品													
091 原 木													
092 製 材													
101 樹 脂 類													
111 木 材 チ ッ プ													
112 そ の 他 林 産 品													
121 薪 炭													
(3) 鉱産品	42,450	1,550	600	1,500	4,200	9,930	6,900			3,070	1,500	13,200	
131 石 炭													
141 鉄 鉱 石													
151 金 属 鉱 石													
161 砂 利 ・ 砂 材	39,450	1,550	600		4,200	9,930	6,900			3,070	1,500	11,700	
162 石 材													
171 原 油													
181 りん 鉱 石													
191 石 灰 石													
201 原 塩													
211 非 金 属 鉱 物	3,000			1,500								1,500	
(4) 金属機械工業品													
221 鉄 鋼													
222 鋼 材													
231 非 鉄 金 属													
241 金 属 製 品													
251 鉄 道 車 両													
252 完 成 自 動 車													
253 そ の 他 輸 送 用 車 両													
254 二 輪 自 動 車													
255 自 動 車 部 品													
256 そ の 他 輸 送 用 機 械													
261 産 業 機 械													
262 電 気 機 械													
263 測 量 ・ 光 学 ・ 医 療 用 器 械													
264 事 務 用 機 器													
265 そ の 他 機 械													
(5) 化学工業品	2,506										2,506		
271 陶 磁 器													
281 セ メ ン ト	2,506										2,506		
291 ガ ラ ス 類													
301 窯 業 品													
311 重 油													
320 揮 発 油													
321 そ の 他 の 石 油													
322 LNG(液化天然ガス)													
323 LPG(液化石油ガス)													
324 そ の 他 石 油 製 品													
331 コ ー ク ス													
341 石 炭 製 品													
351 化 学 薬 品													
361 化 学 肥 料													
371 染 料 ・ 塗 料 ・ 合 成 樹 脂 等													
(6) 軽工業品													
381 紙 ・ パ ル プ													
391 糸 及 び 紡 績 半 製 品													
401 そ の 他 織 維 工 業 品													
411 砂 糖													
421 製 造 食 品													
422 飲 料													
423 水													
424 た ば こ													
425 そ の 他 食 料 工 業 品													
(7) 雑工業品													
431 が ん 具													
441 衣 服 ・ 身 着 品 ・ は き も の													
442 文 房 具 ・ 運 動 娯 楽 用 品 ・ 楽 器													
443 家 具 装 備 品													
444 そ の 他 日 用 品													
451 ゴ ム 製 品													
461 木 製 品													
471 そ の 他 製 造 工 業 品													
(8) 特殊品	95,749	5,346	5,822	2,500	2,769	5,603	14,440	17,224	6,086	10,958	8,975	8,154	7,872
481 金 属 く ず	81,196	4,250	4,858	2,500		1,171	12,204	17,224	6,086	10,958	7,449	8,154	6,342
491 再 利 用 資 材													
501 動 植 物 性 製 造 飼 肥 料													
511 廃 棄 物	2,060	1,096	964										
512 廃 土 砂	12,493				2,769	4,432	2,236				1,526		1,530
521 輸 送 用 容 器													
531 取 合 せ 品													
541 分類不能のもの													
999 フ ェ リ ー													

(7) 海上出入貨物品種別月別表（移入）

(単位:フレート・トン)

品 類・品 種 別	合 計	1月	2月	3月	4月	5月	6月	7月	8月	9月	10月	11月	12月
合 計	1,617,254	145,299	159,894	163,602	137,327	111,520	107,753	105,721	111,667	134,891	137,583	135,424	166,573
(1)農水産品													
011 麦													
021 米													
022 とうもろこし													
023 豆 類													
024 その他雑穀													
031 野菜・果物													
041 綿 花													
051 その他農産品													
061 羊 毛													
071 その他畜産品													
081 水 産 品													
(2)林産品													
091 原 木													
092 製 材													
101 樹 脂 類													
111 木 材 チ ッ プ													
112 その他林産品													
121 薪 炭													
(3)鉱産品	157,649	6,550	8,000	15,400	8,080	11,369	13,780	11,950	9,880	23,820	15,390	12,680	20,750
131 石 炭													
141 鉄 鉱 石													
151 金 属 鉱 石													
161 砂 利 ・ 砂 材	149,349	6,000	7,500	15,400	7,580	10,669	11,680	10,000	9,230	23,420	15,390	11,730	20,750
171 原 油													
181 りん 鉱 石	5,300	550	500		500	700	600	450	650	400		950	
191 石 灰 石													
201 原 塩													
211 非 金 属 鉱 物	3,000						1,500	1,500					
(4)金属機械工業品													
221 鉄 鋼													
222 鋼 材													
231 非 鉄 金 属													
241 金 属 製 品													
251 鉄 道 車 両													
252 完 成 自 動 車													
253 その他輸送用車両													
254 二 輪 自 動 車													
255 自 動 車 部 品													
256 その他輸送用機械													
261 産 業 機 械													
262 電 気 機 械													
263 測 量 ・ 光 学 ・ 医 療 用 器 械													
264 事 務 用 機 器													
265 その他機械													
(5)化学工業品	1,451,080	138,749	151,894	147,002	127,948	100,151	91,473	93,759	101,786	109,436	121,728	121,331	145,823
271 陶 磁 器													
281 セ メ ン ト	413,531	33,094	46,808	49,573	37,894	27,656	22,619	26,427	28,911	29,785	35,175	39,130	36,459
291 ガ ラ ス 類	900			900									
301 薬 品	1,000										1,000		
311 重 油	144,387	12,290	11,170	14,570	16,300	14,105	8,515	8,062	9,130	13,635	10,140	8,900	17,570
320 揮 発 油	302,088	25,427	27,124	8,732	26,979	24,581	26,414	24,284	28,746	25,984	28,884	24,919	30,014
321 その他石油	490,542	60,448	57,344	65,358	38,200	24,042	27,170	26,644	26,653	30,625	40,863	41,315	51,880
322 LNG(液化天然ガス)													
323 LPG(液化石油ガス)													
324 その他石油製品	16,585	1,030	2,000	1,000	2,780	905	890	1,940	890	3,050			2,100
331 コ ー ク ス	42,491	1,200	3,211	4,319	3,381	4,850	2,450	3,818	4,470	3,656	3,209	4,277	3,650
341 石 炭 製 品													
351 化 学 薬 品	38,141	5,260	4,237	2,550	2,414	4,012	3,415	2,584	2,986	2,086	2,457	2,790	3,350
361 化 学 肥 料	1,415									615			800
371 染料・塗料・合成樹脂等													
(6)軽工業品	3,600			1,200						1,635	465	300	
381 紙 ・ パ ル プ													
391 糸及び紡績半製品													
401 その他繊維工業品													
411 砂 糖	465										465		
421 製 造 食 品													
422 飲 料													
423 水													
424 た ば こ													
425 その他食料工業品	3,135			1,200						1,635		300	
(7)雑工業品													
431 が ん 具													
441 衣服・身廻品・はきもの													
442 文房具・運動娯楽用品・楽器													
443 家 具 装 備 品													
444 その他日用品													
451 ゴ ム 製 品													
461 木 製 品													
471 その他製造工業品													
(8)特殊品	4,912				1,299		2,500					1,113	
481 金 属 く ず	3,613						2,500					1,113	
491 再 利 用 資 材													
501 動植物性製造飼肥料													
511 廃 棄 物													
512 廃 土 砂	1,299				1,299								
521 輸 送 用 容 器													
531 取 合 せ 品													
541 分類不能のもの	13							12	1				
999 フ ェ リ ー													

(8) 海上出入貨物の品種別国別表(外国貿易)

(単位:フレート・トン)

品 種 名	国 名	貨 物 数 量		
		計	輸 出	輸 入
合 計		92,519	57,803	34,716
081 水産品	計	17,061	763	16,298
	ア メ リ カ	15,845	763	15,082
	ロ シ ア	820		820
	中 国	396		396
131 石炭	計	2,200		2,200
	ベ ト ナ ム	2,200		2,200
331 コークス	計	10,099		10,099
	諸 国	6,220		6,220
	中 国	3,879		3,879
361 化学肥料	計	1,300	510	790
	中 国	1,300	510	790
461 木製品	計	4,993		4,993
	マ レ シ ア	4,993		4,993
481 金属くず	計	56,530	56,530	
	中 国	25,223	25,223	
	台 湾	21,962	21,962	
	ベ ト ナ ム	7,745	7,745	
	諸 国	1,600	1,600	
501 動植物性製造飼肥料	計	336		336
	ロ シ ア	336		336

(9) 海上出入貨物の品種別港別表(内国貿易)

(単位:フレート・トン)

品 種 名	都 道 府 県 名	貨 物 数 量		
		計	移 出	移 入
合 計		1,757,959	140,705	1,617,254
161 砂利・砂	計	188,799	39,450	149,349
	岡山県	100,219		100,219
	岩手県	32,090	27,290	4,800
	北海道	30,450		30,450
	東京都	5,560	5,560	
	神奈川県	4,880		4,880
	広島県	4,700		4,700
	茨城県	3,020	3,020	
	千葉県	2,630		2,630
	愛知県	2,030	2,030	
	福島の	1,670		1,670
	その他	1,550	1,550	
181 りん鉱石	計	5,300		5,300
	静岡県	4,750		4,750
	北海道	550		550
211 非金属鉱物	計	6,000	3,000	3,000
	岩手県	4,500	3,000	1,500
	北海道	1,500		1,500
281 セメント	計	416,037	2,506	413,531
	北海道	273,140		273,140
	神奈川県	67,797	2,506	65,291
	青森県	27,504		27,504
	千葉県	17,003		17,003
	和歌山県	10,039		10,039
	その他の	6,087		6,087
	福島の	4,532		4,532
	岩手県	3,162		3,162
	長崎県	1,808		1,808
	三重県	1,512		1,512
	新潟県	1,476		1,476
	福岡県	1,005		1,005
	山口県	972		972
291 ガラス類	計	900		900
	北海道	900		900
301 窯業品	計	1,000		1,000
	三重県	1,000		1,000
311 重油	計	144,387		144,387
	千葉の	97,947		97,947
	その他の	24,150		24,150
	茨城の	12,000		12,000
	神奈川県	4,290		4,290
	北海道	1,950		1,950
	青森県	1,950		1,950
	福岡県	1,200		1,200
	宮城	900		900

(単位:フレート・トン)

品 種 名	都 道 府 県 名	貨 物 数 量		
		計	移 出	移 入
320 揮発油	計	302,088		302,088
	千 葉 県	174,221		174,221
	神 奈 川 県	74,363		74,363
	茨 城 県	23,673		23,673
	そ の 他	16,781		16,781
	東 京 都	5,140		5,140
	三 重 県	4,330		4,330
	青 森 県	2,120		2,120
	愛 知 県	1,460		1,460
321 その他の石油	計	490,542		490,542
	千 葉 県	313,828		313,828
	神 奈 川 県	78,896		78,896
	茨 城 県	51,357		51,357
	そ の 他	16,406		16,406
	三 重 県	15,725		15,725
	北 海 道	6,150		6,150
	東 京 都	4,500		4,500
	愛 知 県	2,680		2,680
	青 森 県	1,000		1,000
324 その他石油製品	計	16,585		16,585
	三 重 県	15,695		15,695
	そ の 他	890		890
331 コークス	計	42,491		42,491
	福 岡 県	28,060		28,060
	香 川 県	6,008		6,008
	長 崎 県	3,650		3,650
	兵 庫 県	3,318		3,318
	千 葉 県	1,455		1,455
351 化学薬品	計	38,141		38,141
	茨 城 県	18,671		18,671
	山 口 県	9,288		9,288
	千 葉 県	4,720		4,720
	神 奈 川 県	3,012		3,012
	福 島 県	1,830		1,830
	北 海 道	320		320
	青 森 県	300		300
361 化学肥料	計	1,415		1,415
	福 岡 県	800		800
	北 海 道	615		615
411 砂糖	計	465		465
	鹿 児 島 県	465		465
425 その他食料工業品	計	3,135		3,135
	長 崎 県	1,200		1,200
	岩 手 県	1,008		1,008
	徳 島 県	627		627
	茨 城 県	300		300

(単位:フレート・トン)

品 種 名	都 道 府 県 名	貨 物 数 量			
		計	移 出	移 入	
481 金属くず	計		84,809	81,196	3,613
	愛知 県		35,407	35,407	
	その他		20,042	17,542	2,500
	大阪 府		6,606	6,606	
	千葉 県		4,300	4,300	
	新潟 県		4,273	4,273	
	大分 県		4,000	4,000	
	福岡 県		2,743	2,743	
	岡山 県		2,363	1,250	1,113
	兵庫 県		1,401	1,401	
	鹿児島 県		1,257	1,257	
	茨城 県		1,220	1,220	
	山 口 県		1,197	1,197	
511 廃棄物	計		2,060	2,060	
秋 田 県		2,060	2,060		
512 廃土砂	計		13,792	12,493	1,299
青森 県		5,989	5,989		
秋田 県		5,269	5,269		
その他		1,299		1,299	
愛知 県		1,235	1,235		
541 分類不能のもの	計		13		13
その他			11		11
新潟 県			2		2

(10) 外国貿易相手国別品種別表

(単位:フレート・トン)

国名	品 種 名	貨 物 数 量		
		計	輸 出	輸 入
合 計		92,519	57,803	34,716
台湾	計	21,962	21,962	
	481 金属くず	21,962	21,962	
ベトナム	計	9,945	7,745	2,200
	481 金属くず	7,745	7,745	
	131 石炭	2,200		2,200
アメリカ	計	15,845	763	15,082
	81 水産品	15,845	763	15,082
中国	計	30,798	25,733	5,065
	481 金属くず	25,223	25,223	
	331 コークス	3,879		3,879
	81 水産品	396		396
	361 化学肥料	1,300	510	790
マレーシア	計	4,993		4,993
	461 木製品	4,993		4,993
諸国	計	7,820	1,600	6,220
	481 金属くず	1,600	1,600	
	331 コークス	6,220		6,220
ロシア	計	1,156		1,156
	81 水産品	820		820
	501 動植物性製造飼肥料	336		336

(11) 内国貿易相手都道府県別品種別表

(単位:フレート・トン)

都道府県名	品 種 名	貨 物 数 量		
		計	移 出	移 入
合 計		1,757,959	140,705	1,617,254
千 葉 県	計	616,104	4,300	611,804
	320 揮発油	174,221		174,221
	321 その他の石油	313,828		313,828
	311 重油	97,947		97,947
	481 金属くず	4,300	4,300	
	161 砂利・砂	2,630		2,630
	351 化学薬品	4,720		4,720
	281 セメント	17,003		17,003
	331 コークス	1,455		1,455
北 海 道	計	315,575		315,575
	321 その他の石油	6,150		6,150
	311 重油	1,950		1,950
	161 砂利・砂	30,450		30,450
	351 化学薬品	320		320
	281 セメント	273,140		273,140
	181 りん鉱石	550		550
	211 非金属鉱物	1,500		1,500
	291 ガラス類	900		900
	361 化学肥料	615		615
神 奈 川 県	計	233,238	2,506	230,732
	320 揮発油	74,363		74,363
	321 その他の石油	78,896		78,896
	311 重油	4,290		4,290
	161 砂利・砂	4,880		4,880
	351 化学薬品	3,012		3,012
	281 セメント	67,797	2,506	65,291
茨 城 県	計	110,241	4,240	106,001
	320 揮発油	23,673		23,673
	321 その他の石油	51,357		51,357
	311 重油	12,000		12,000
	481 金属くず	1,220	1,220	
	161 砂利・砂	3,020	3,020	
	351 化学薬品	18,671		18,671
	425 その他食料工業品	300		300
岡 山 県	計	102,582	1,250	101,332
	481 金属くず	2,363	1,250	1,113
	161 砂利・砂	100,219		100,219
そ の 他	計	87,216	19,092	68,124
	320 揮発油	16,781		16,781
	321 その他の石油	16,406		16,406
	311 重油	24,150		24,150
	324 その他石油製品	890		890
	481 金属くず	20,042	17,542	2,500
	161 砂利・砂	1,550	1,550	
	281 セメント	6,087		6,087
	512 廃土砂	1,299		1,299

都道府県名	品 種 名	貨 物 数 量		
		計	移 出	移 入
	541 分類不能のもの	11		11
愛 知 県	計	42,812	38,672	4,140
	320 揮発油	1,460		1,460
	321 その他の石油	2,680		2,680
	481 金属くず	35,407	35,407	
	161 砂利・砂	2,030	2,030	
	512 廃土砂	1,235	1,235	
	岩 手 県	計	40,760	30,290
161 砂利・砂	32,090	27,290	4,800	
281 セメント	3,162		3,162	
425 その他食料工業品	1,008		1,008	
211 非金属鉱物	4,500	3,000	1,500	
青 森 県	計	38,863	5,989	32,874
	320 揮発油	2,120		2,120
	321 その他の石油	1,000		1,000
	311 重油	1,950		1,950
	351 化学薬品	300		300
	281 セメント	27,504		27,504
	512 廃土砂	5,989	5,989	
三 重 県	計	38,262		38,262
	320 揮発油	4,330		4,330
	321 その他の石油	15,725		15,725
	324 その他石油製品	15,695		15,695
	281 セメント	1,512		1,512
	301 窯業品	1,000		1,000
福 岡 県	計	31,065		31,065
	311 重油	1,200		1,200
	281 セメント	1,005		1,005
	331 コークス	28,060		28,060
	361 化学肥料	800		800
東 京 都	計	15,200	5,560	9,640
	320 揮発油	5,140		5,140
	321 その他の石油	4,500		4,500
	161 砂利・砂	5,560	5,560	
山 口 県	計	11,457	1,197	10,260
	481 金属くず	1,197	1,197	
	351 化学薬品	9,288		9,288
	281 セメント	972		972
福 島 県	計	10,775	2,743	8,032
	481 金属くず	2,743	2,743	
	161 砂利・砂	1,670		1,670
	351 化学薬品	1,830		1,830
	281 セメント	4,532		4,532
和 歌 山 県	計	10,039		10,039
	281 セメント	10,039		10,039
秋 田 県	計	7,329	7,329	

(単位:フレート・トン)

都道府県名	品 種 名	貨 物 数 量		
		計	移 出	移 入
長 崎 県	511 廃棄物	2,060	2,060	
	512 廃土砂	5,269	5,269	
	計	6,658		6,658
	281 セメント	1,808		1,808
	331 コークス	3,650		3,650
	425 その他食料工業品	1,200		1,200
大 阪 府	計	6,606	6,606	
	481 金属くず	6,606	6,606	
香 川 県	計	6,008		6,008
	331 コークス	6,008		6,008
新 潟 県	計	5,751	4,273	1,478
	481 金属くず	4,273	4,273	
	281 セメント	1,476		1,476
	541 分類不能のもの	2		2
静 岡 県	計	4,750		4,750
	181 りん鉱石	4,750		4,750
兵 庫 県	計	4,719	1,401	3,318
	481 金属くず	1,401	1,401	
	331 コークス	3,318		3,318
広 島 県	計	4,700		4,700
	161 砂利・砂	4,700		4,700
大 分 県	計	4,000	4,000	
	481 金属くず	4,000	4,000	
鹿 児 島 県	計	1,722	1,257	465
	481 金属くず	1,257	1,257	
	411 砂糖	465		465
宮 城 県	計	900		900
	311 重油	900		900
徳 島 県	計	627		627
	425 その他食料工業品	627		627

5. 港湾施設の利用状況

(1) 泊地係船岸及び本船荷役集計表

(500総トン以上の船舶)

係留施設名称	係留状況			荷役船			貨物		
	隻数	総トン数	延時間	隻数	総トン数	揚子数	積トン数	揚トン数	揚トン数
合計	933	2,055,196	31,657	672	1,611,099	1,558,240	102,158	1,456,082	
公共計	475	1,114,727	24,886	259	767,619	690,842	102,158	588,684	
真山ふ頭1号岸壁									
真山ふ頭2号岸壁	38	102,131	2,513	18	72,939	33,868	6,125	27,243	
真山ふ頭3号棧橋	28	58,348	1,874	12	35,228	47,795	45,295	2,500	
真山ふ頭4号棧橋	30	53,949	1,446	10	16,377	18,578	7,616	10,962	
東ふ頭岸壁	181	634,090	5,397	156	587,315	442,214	25,054	417,160	
中ふ頭東側棧橋	73	90,269	3,747	6	4,218	6,318	1,168	5,150	
中ふ頭西側棧橋	20	25,000	4,181						
西ふ頭棧橋	44	75,292	4,647						
東ふ頭棧橋	61	75,648	1,081	57	71,542	142,569	16,900	125,669	
中ふ頭港前物揚場									
専用計	458	940,469	6,771	413	823,480	867,398	867,398	867,398	
カメイ第1ドクフイン	28	23,186	149	27	22,437	49,400	49,400	49,400	
カメイ第2ドクフイン	12	10,258	85	7	6,248	12,950	12,950	12,950	
出光・エントンドクフイン	220	455,922	885	217	448,891	436,780	436,780	436,780	
シェルドクフイン	106	304,800	694	104	300,009	312,345	312,345	312,345	
コスモ第1ドクフイン	41	33,165	158	40	32,416	38,338	38,338	38,338	
丸紅ドクフイン	18	13,479	97	18	13,479	17,585	17,585	17,585	
コスモ第2ドクフイン									
巡視船専用ドクフイン	32	98,912	4,150						
魚市場岸壁									
東北ドック	1	747	553						

(2) 係留施設別貨物集計表

区分	合計	公共計	真山ふ頭								東ふ頭岸壁	東ふ頭棧橋	中ふ頭東側棧橋	中ふ頭西側棧橋	中ふ頭西側棧橋	西ふ頭棧橋	東宮ふ頭棧橋	中ふ頭港前物揚場	専用計	カメイ第1ドクフイン	カメイ第2ドクフイン	出光・エントンドクフイン	シェルドクフイン	コスモ第1ドクフイン	丸紅ドクフイン	コスモ第2ドクフイン	仙台火力発電所専用ドクフイン	巡視船専用ドクフイン	魚市場岸壁			
			1号岸壁	2号棧橋	3号棧橋	4号棧橋	真山ふ頭4号棧橋	真山ふ頭3号棧橋	真山ふ頭2号棧橋	真山ふ頭1号岸壁																						
合計	1,850,013	887,963		42,303	89,197	38,787	7,616	38,787	481,560	36,570			199,546				962,050	962,050	49,400	39,443	477,685	321,695	56,242	17,585								
輸出	57,803	57,803		763	36,770	7,616	12,654																									
外貨	34,716	34,716		26,848		5,357	2,516																									
小計	92,519	92,519		27,606	36,770	12,973	15,170																									
移入	140,705	140,705		5,362	47,634	1,229	42,862	4,168					39,450																			
内貨	1,616,789	654,739		9,335	4,793	24,585	423,528	32,402					160,096																			
小計	1,757,494	795,444		14,697	52,427	25,814	466,390	36,570					199,546																			
移出	198,508	198,508		6,125	84,404	8,845	55,516	4,168					39,450																			
出入	1,651,505	689,455		36,178	4,793	29,942	426,044	32,402					160,096																			

(単位:フレートトン)

(5) 係留施設別品種別取扱数量表（輸入）

品類・品種別	合計																			
	真山本頭 1号岸壁	真山本頭 2号岸壁	真山本頭 3号岸壁	真山本頭 4号岸壁	東山本頭 岸壁	中ふ頭 東側棧橋	中ふ頭 西側棧橋	中ふ頭 西側棧橋	東宮ふ頭 棧橋	中ふ頭 西側棧橋	専用計	ガメイ第1 ドック	コスモ第1 ドック	丸証 ドック	コスモ第2 ドック	船客専用 ドック	船客専用 ドック	船客専用 ドック	船客専用 ドック	
011 麦																				
021 とうもろこし																				
022 豆																				
023 水																				
024 その他雑穀																				
031 野菜・果物																				
041 魚介																				
051 産物																				
061 産物																				
071 産物																				
081 産物																				
091 産物																				
100 産物																				
111 産物																				
112 産物																				
121 産物																				
131 産物																				
141 産物																				
151 産物																				
161 産物																				
171 産物																				
181 産物																				
191 産物																				
201 産物																				
211 産物																				
221 産物																				
231 産物																				
241 産物																				
251 産物																				
261 産物																				
271 産物																				
281 産物																				
291 産物																				
301 産物																				
311 産物																				
321 産物																				
331 産物																				
341 産物																				
351 産物																				
361 産物																				
371 産物																				
381 産物																				
391 産物																				
401 産物																				
411 産物																				
421 産物																				
431 産物																				
441 産物																				
451 産物																				
461 産物																				
471 産物																				
481 産物																				
491 産物																				
501 産物																				
511 産物																				
521 産物																				
531 産物																				
541 産物																				
551 産物																				

(7) 係留施設別品種別取扱数量表 (移入)

品 類・品 種 別	(単位:エレクトロントン)																				
	真山ふ頭 1号岸壁	真山ふ頭 2号岸壁	真山ふ頭 3号岸壁	真山ふ頭 4号岸壁	東ふ頭 岸壁	中ふ頭 東側岸壁	中ふ頭 西側岸壁	中ふ頭 西側岸壁	東宮ふ頭 岸壁	東宮ふ頭 岸壁	専用計	ガメイ第1 ドック	ガメイ第2 ドック	出光エンプ ドック	シエール ドック	コスモ第1 ドック	コスモ第2 ドック	加百次方 発電所専用 ドック	巡視船専用 ドック	灰市場 岸壁	
合計	9,335	4,793	24,665	429,528	32,402	160,096	962,050	49,400	39,443	477,665	321,665	56,242	17,665	477,665	477,665	477,665	477,665	477,665	477,665	477,665	477,665
011 農																					
021 麦																					
022 米																					
023 豆																					
024 水																					
025 その他雑穀																					
031 野菜・果																					
032 産物																					
033 産物																					
034 産物																					
035 産物																					
036 産物																					
037 産物																					
038 産物																					
039 産物																					
040 産物																					
041 産物																					
042 産物																					
043 産物																					
044 産物																					
045 産物																					
046 産物																					
047 産物																					
048 産物																					
049 産物																					
050 産物																					
051 産物																					
052 産物																					
053 産物																					
054 産物																					
055 産物																					
056 産物																					
057 産物																					
058 産物																					
059 産物																					
060 産物																					
061 産物																					
062 産物																					
063 産物																					
064 産物																					
065 産物																					
066 産物																					
067 産物																					
068 産物																					
069 産物																					
070 産物																					
071 産物																					
072 産物																					
073 産物																					
074 産物																					
075 産物																					
076 産物																					
077 産物																					
078 産物																					
079 産物																					
080 産物																					
081 産物																					
082 産物																					
083 産物																					
084 産物																					
085 産物																					
086 産物																					
087 産物																					
088 産物																					
089 産物																					
090 産物																					
091 産物																					
092 産物																					
093 産物																					
094 産物																					
095 産物																					
096 産物																					
097 産物																					
098 産物																					
099 産物																					
100 産物																					

（8）上屋利用状況表

（単位：フレート・トン）

所在区域	上屋名称	床面積(m ²)	主な取扱品種	前年残高	当年取扱貨物量		当年残高
					出	入	
貞山埠頭	貞山1号上屋	4,697	肥料	3,926	14,968	13,638	2,596
	貞山2号上屋	2,025	肥料, 麦・米	0	1,755	4,929	3,175
中埠頭	中ふ頭1号上屋	974	コークス	260	1,258	1,310	312
	中ふ頭2号上屋	937	飼料	486	16,800	17,300	986
西埠頭	西埠頭上屋	821	肥料	892	977	828	743
合計		9,454		5,564	35,758	38,005	7,812

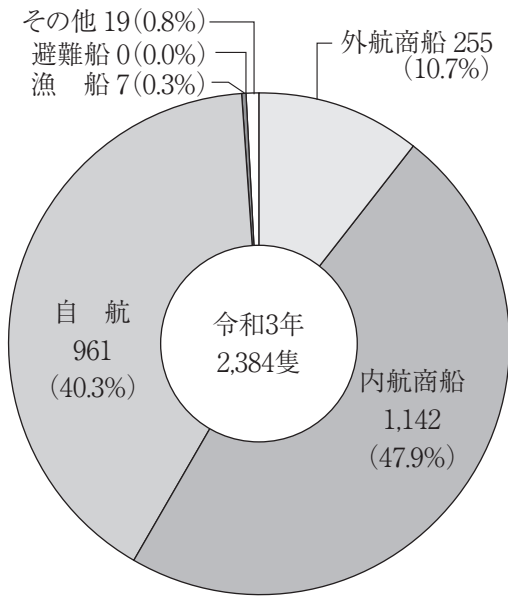
仙台塩釜港
(石巻港区)

仙台塩釜港（石巻港区）

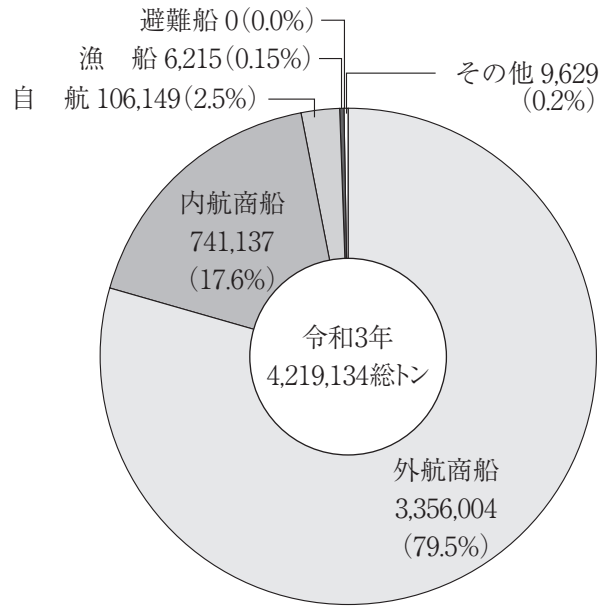
1. グラフで見る仙台塩釜港（石巻港区）

入港船舶の部

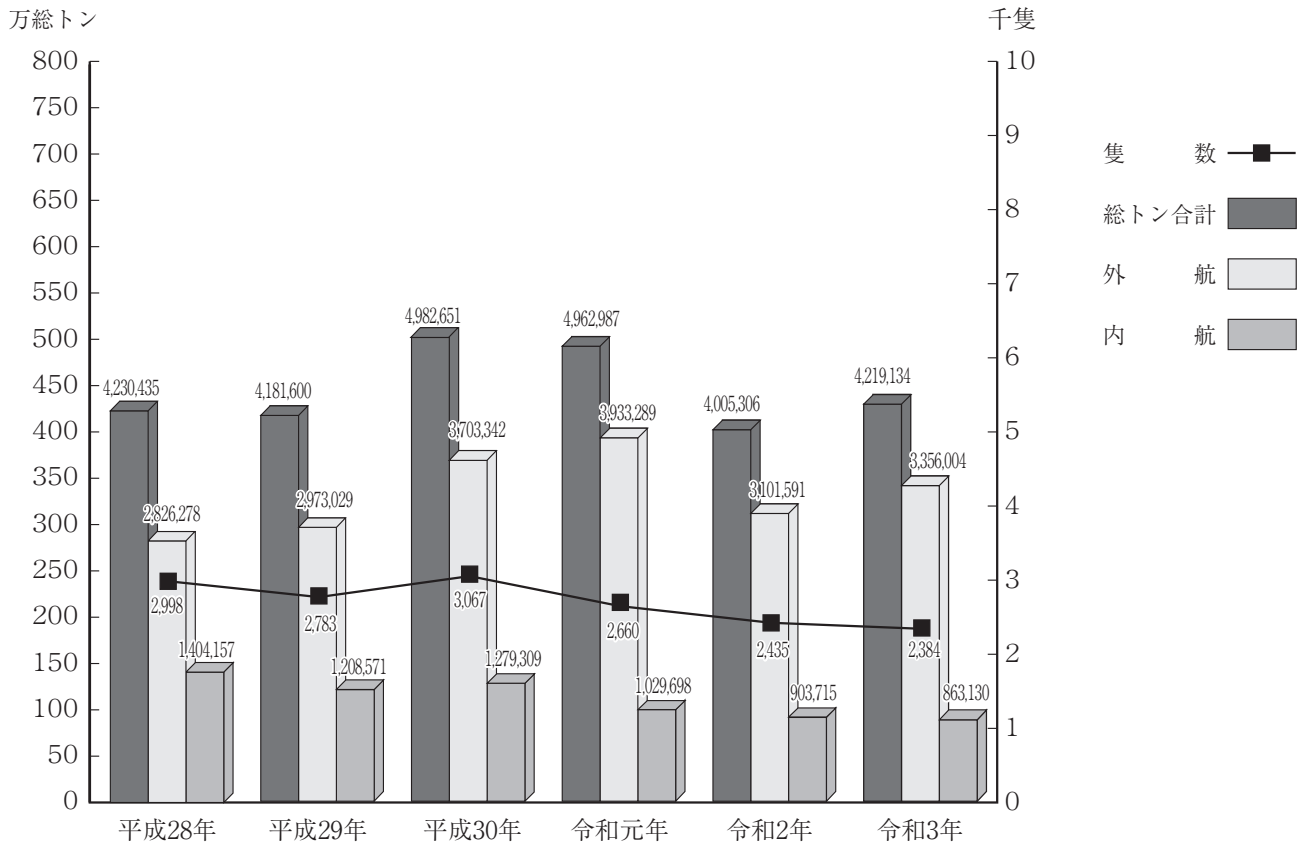
(1) 船種別隻数比較



(2) 船種別総トン数比較

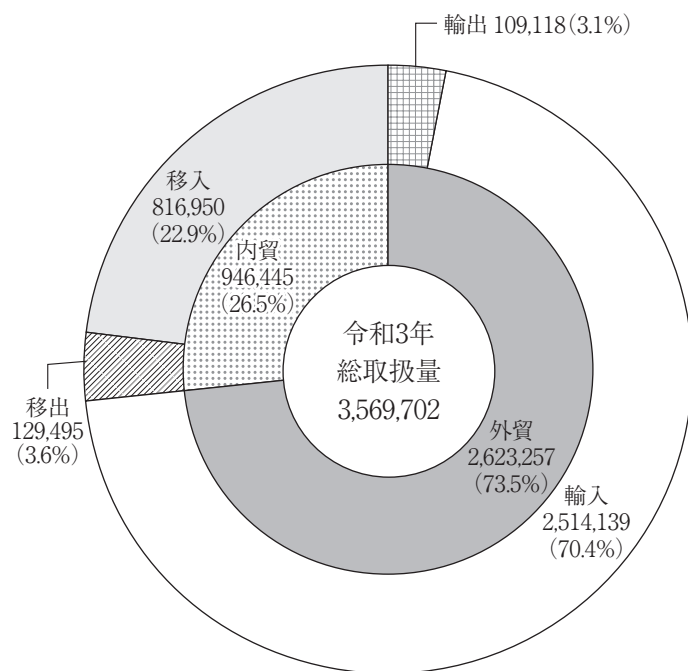


(3) 入港船舶年次比較

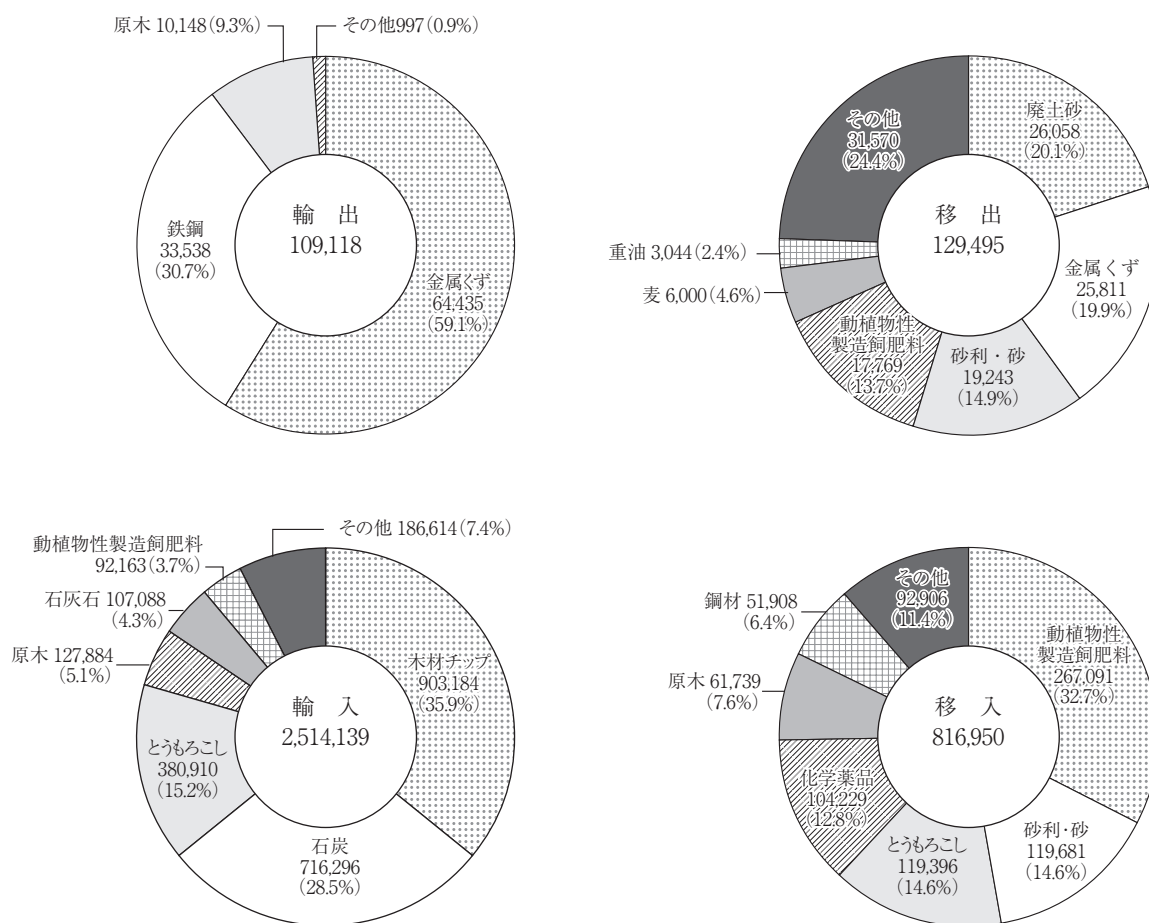


海上出入貨物の部

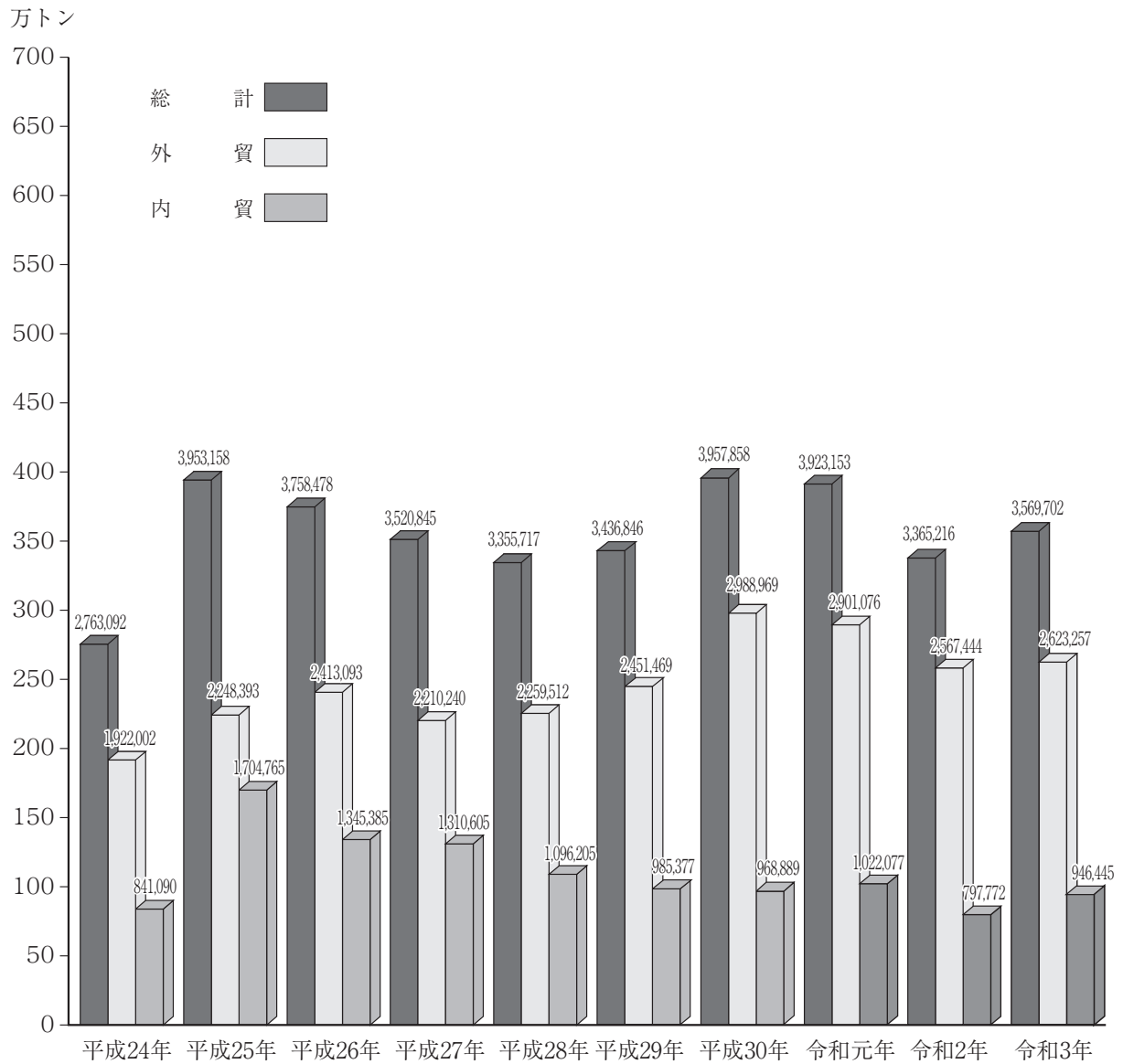
(1) 輸移出入別構成（単位：フレート・トン）



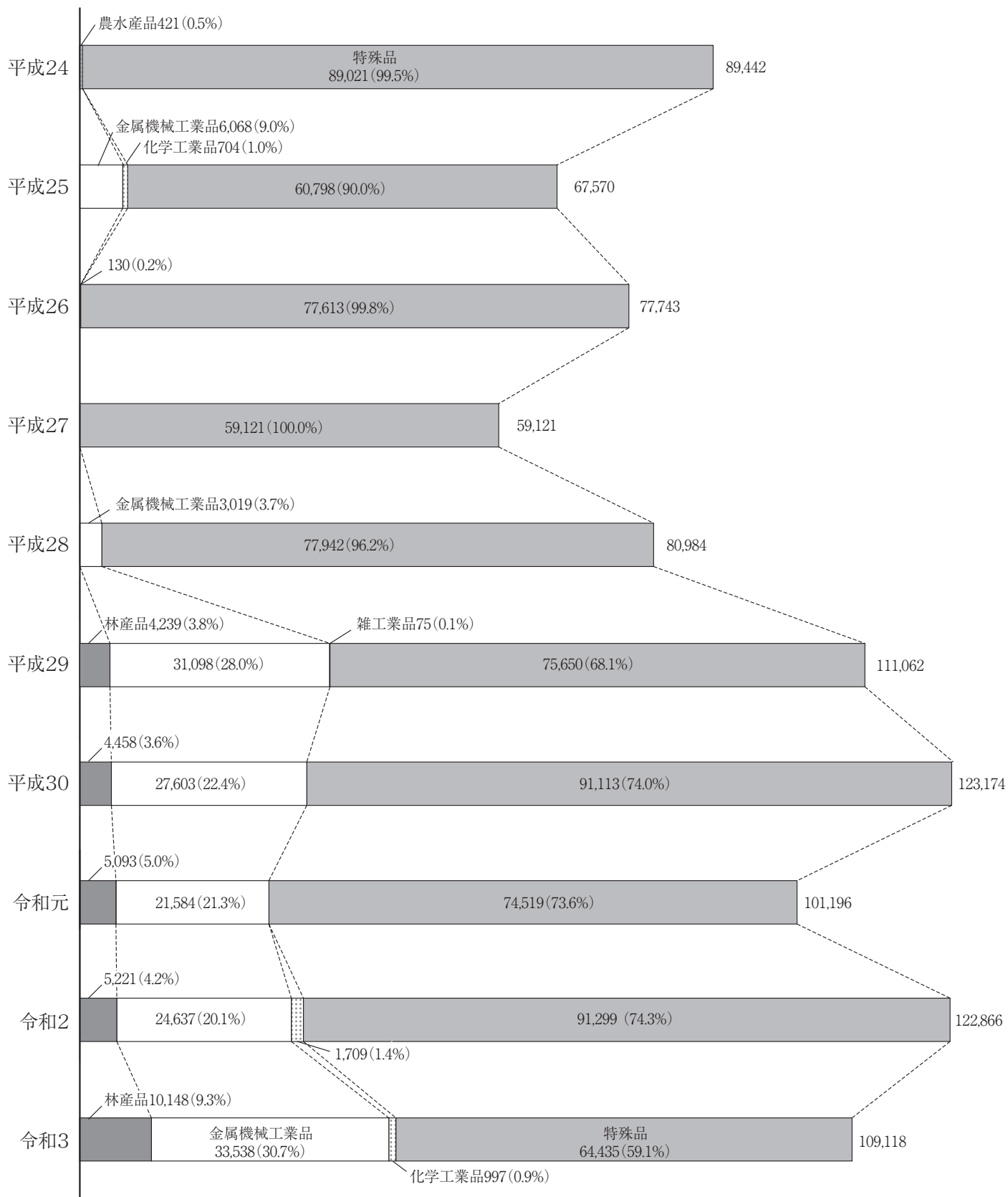
(2) 輸移出入毎の品種別構成（単位：フレート・トン）



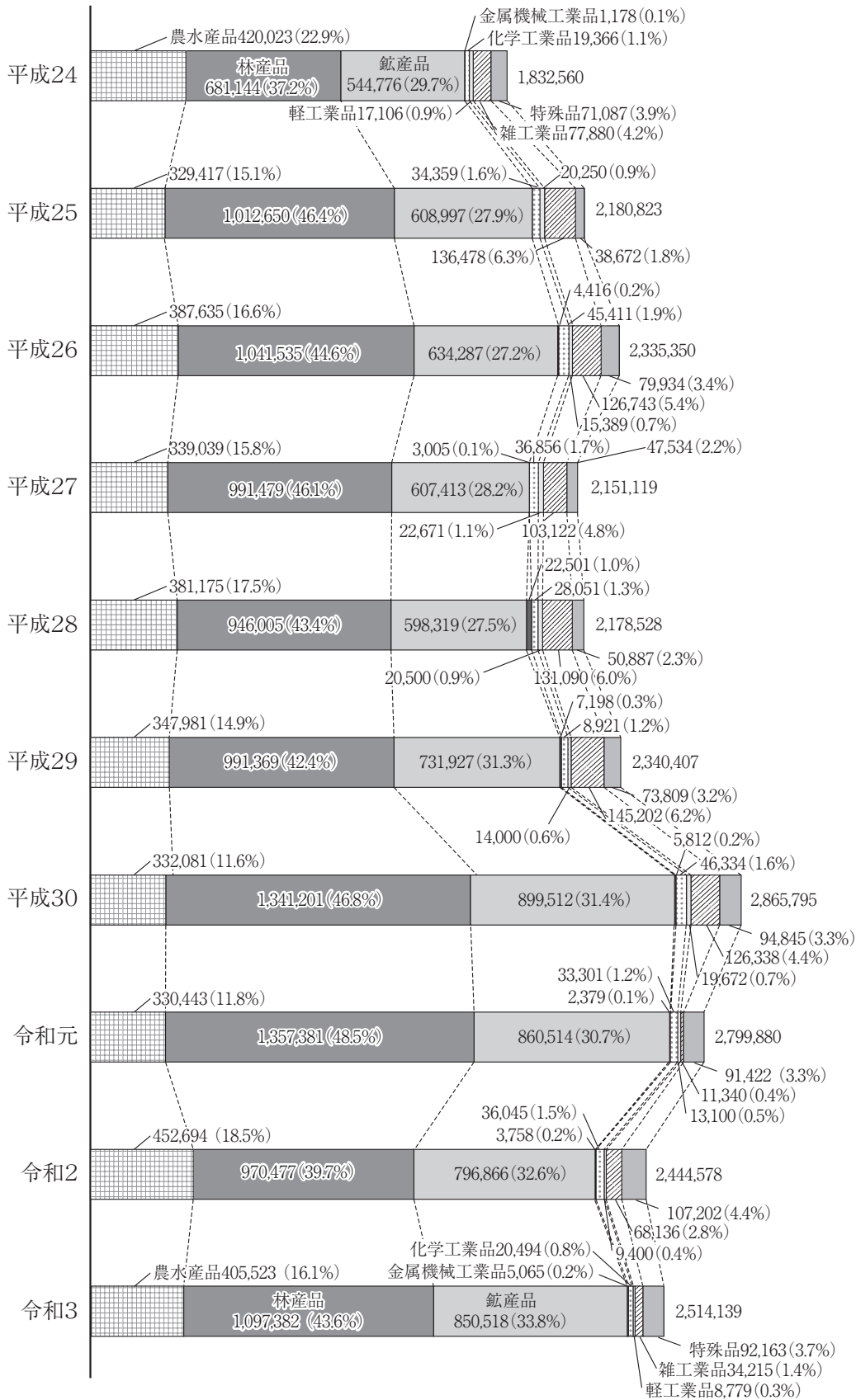
(3) 取扱貨物量年次別比較



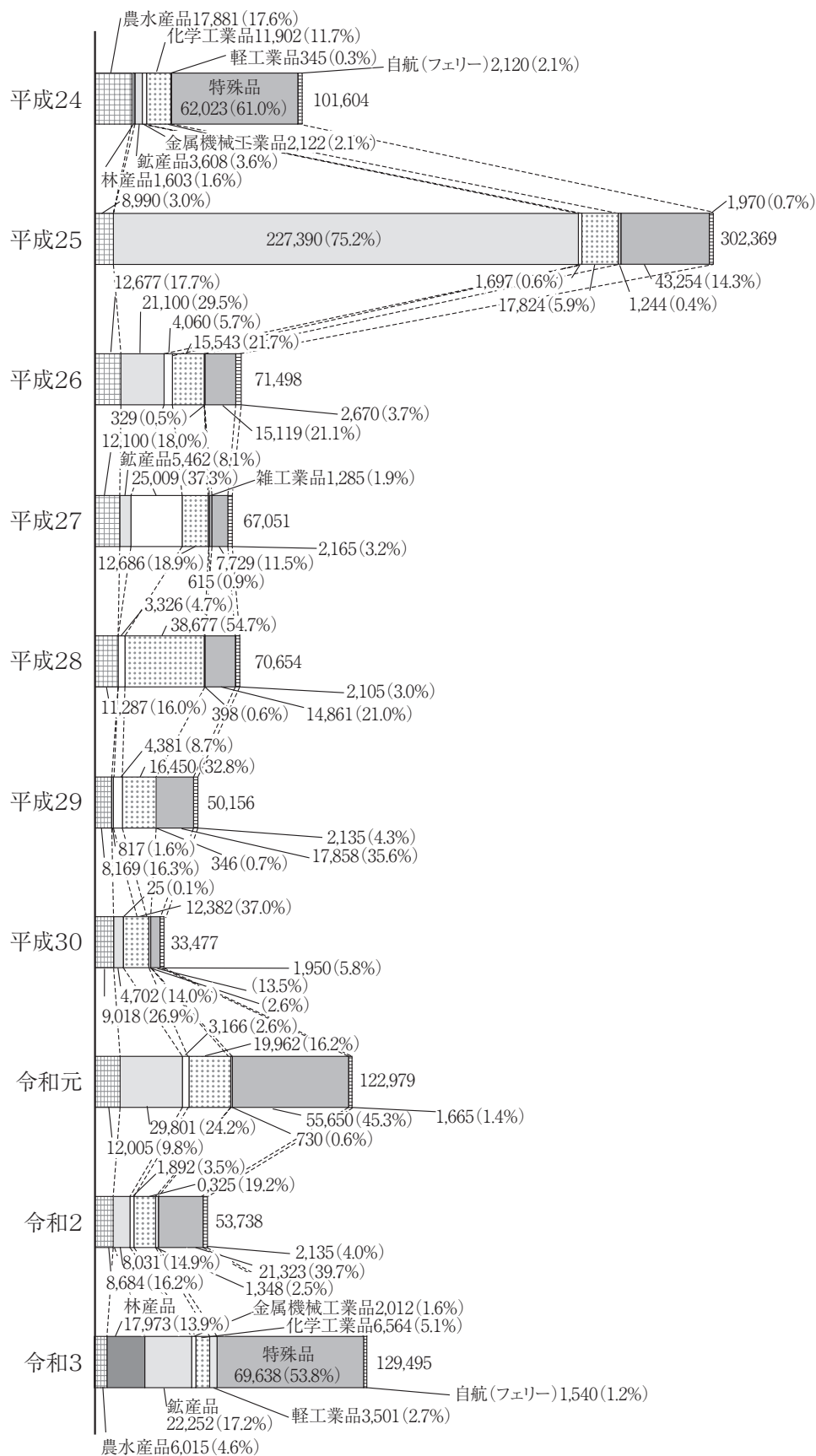
(4) 輸出貨物品種別構成年次比較（単位：フレート・トン）



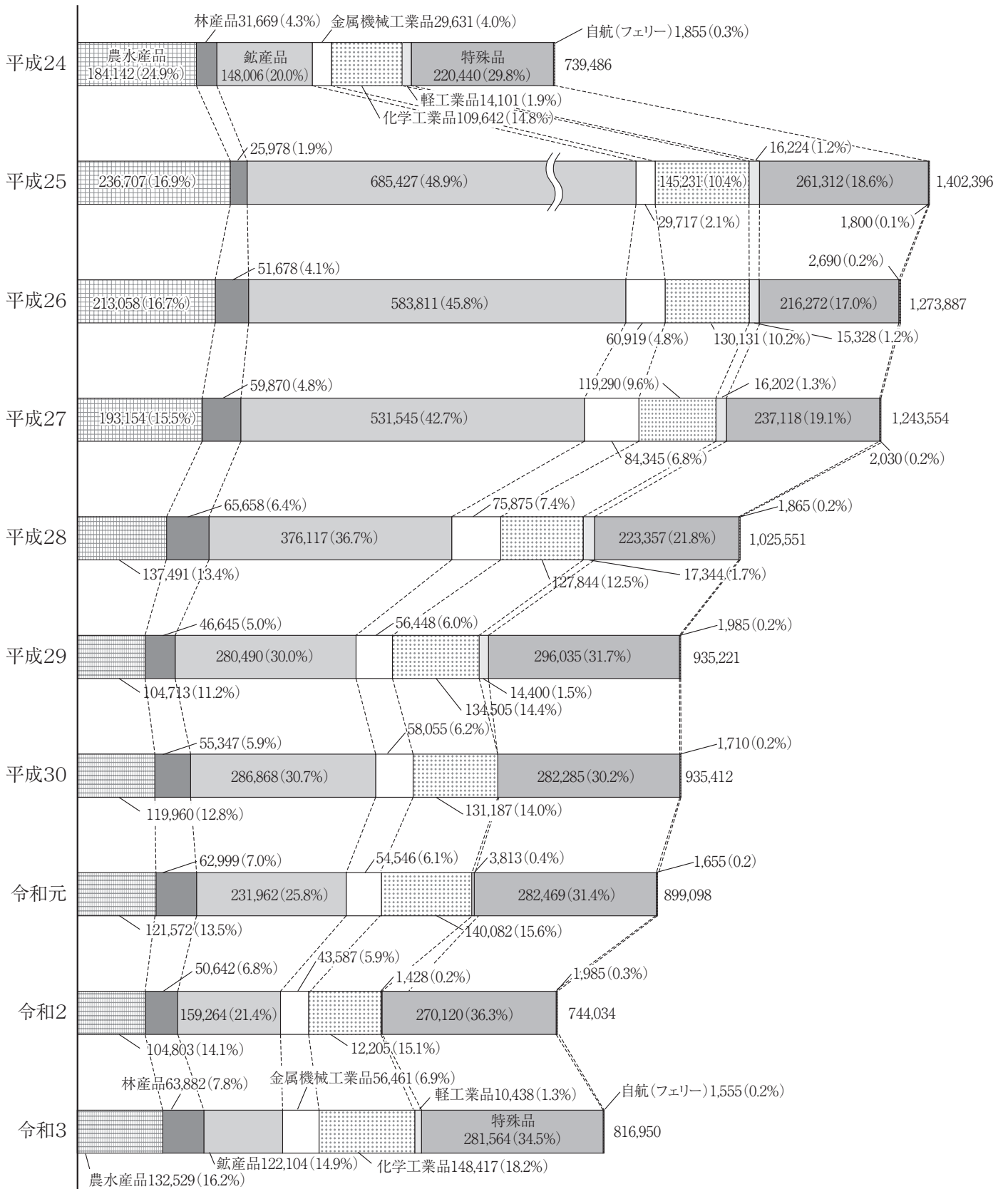
(5) 輸入貨物品種別構成年次比較（単位：フレート・トン）



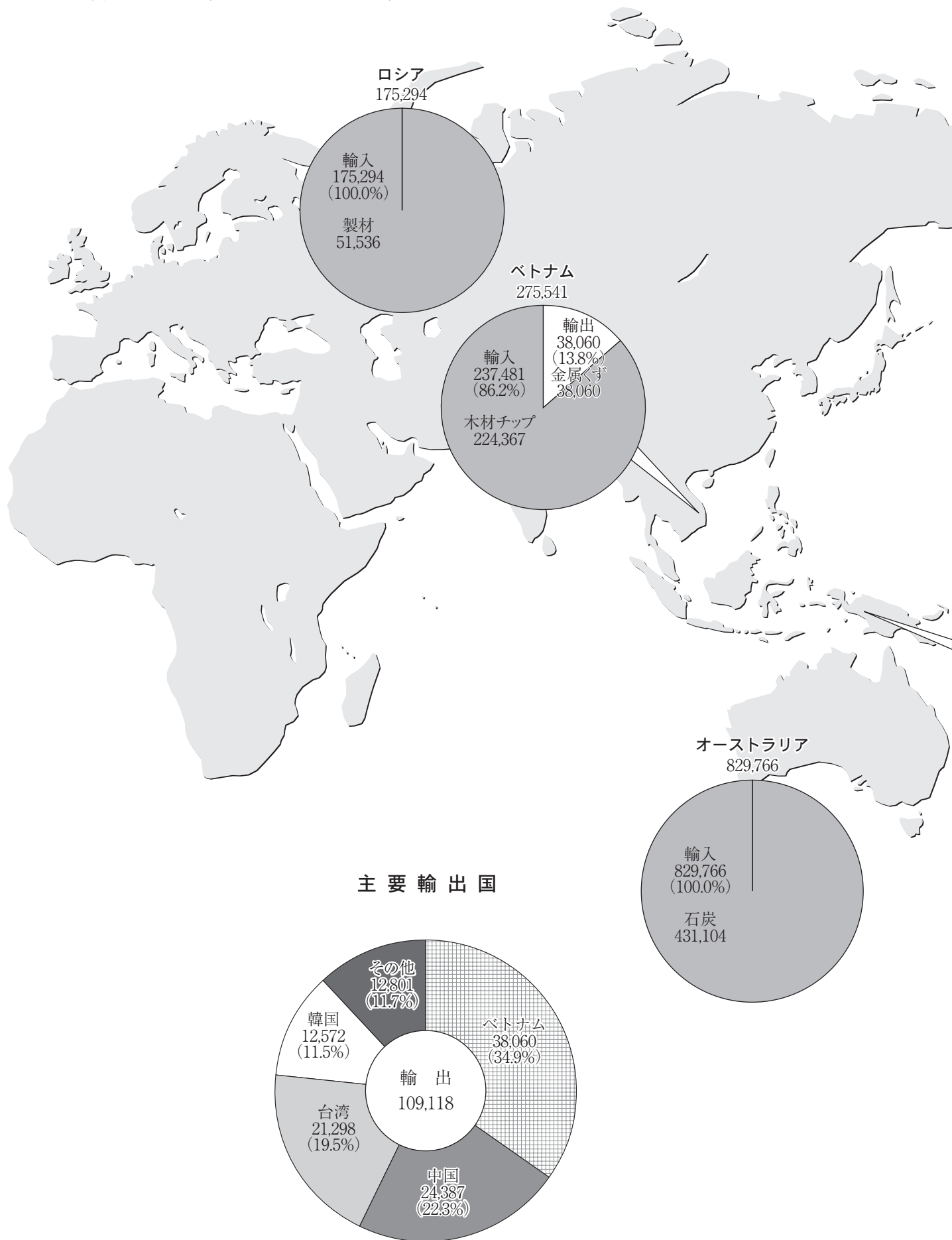
(6) 移出貨物品種別構成年次比較（単位：フレート・トン）

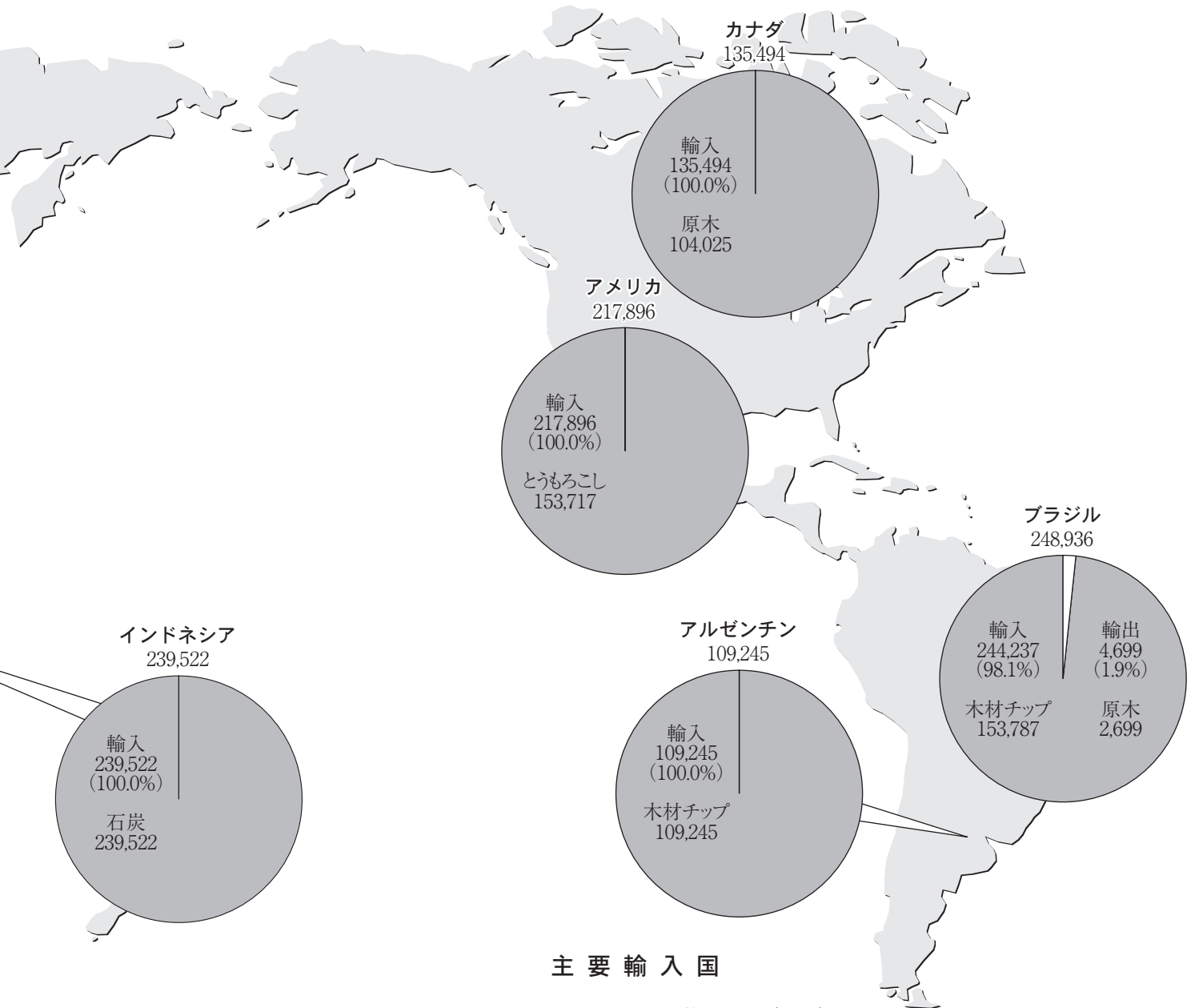


(7) 移入貨物品種別構成年次比較（単位：フレート・トン）

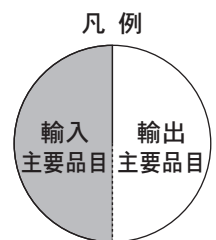
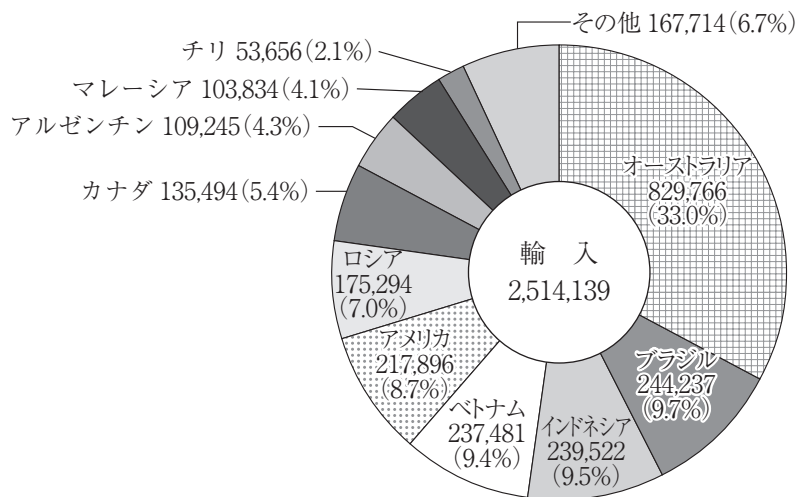


(8) 外国貿易国別構成（単位：フレート・トン）



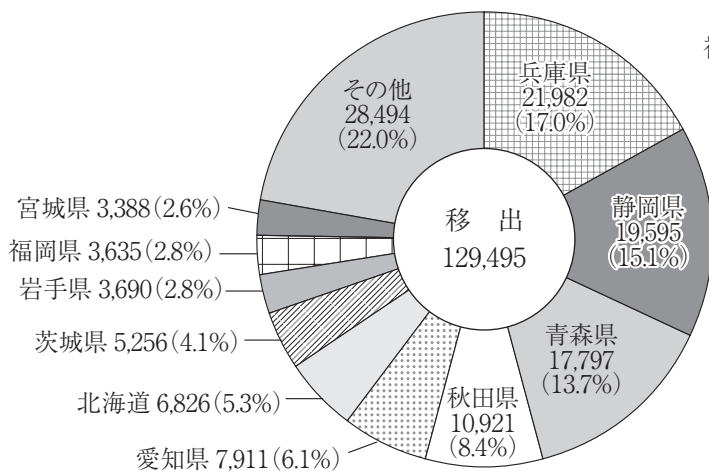


主要輸入国

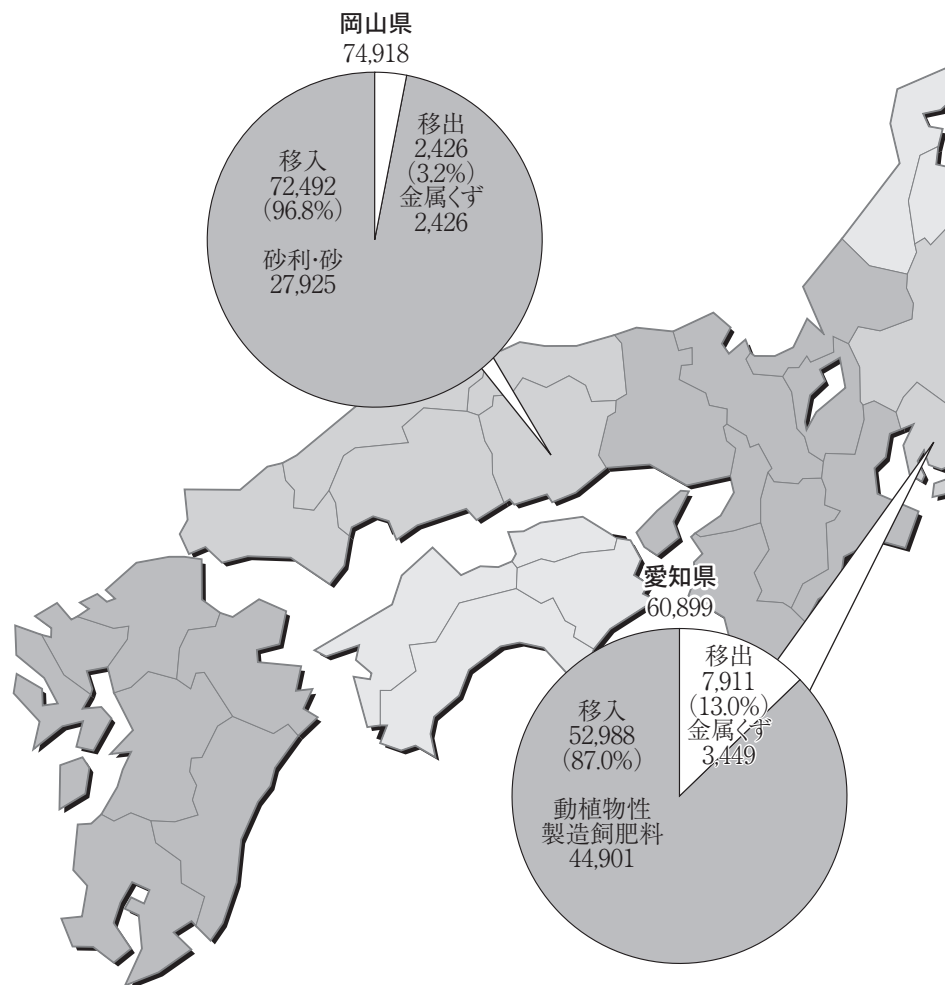
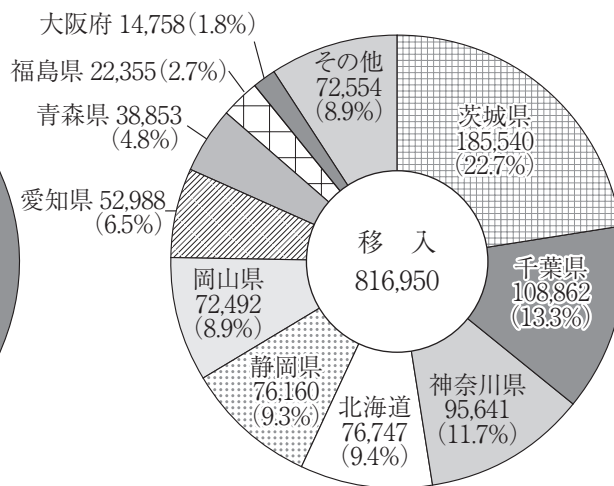


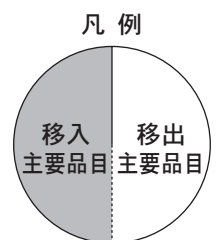
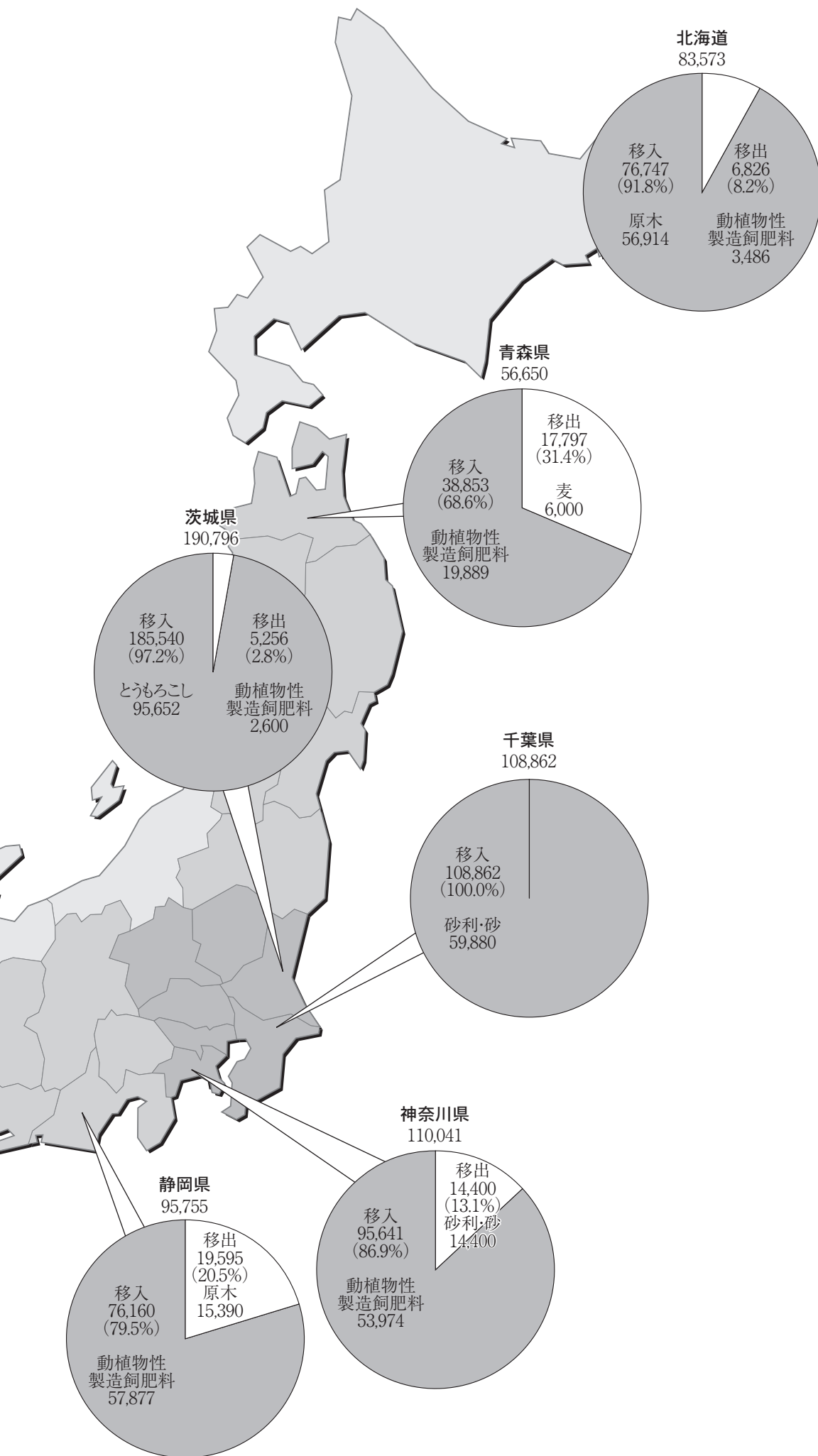
(9) 内国貿易都道府県別構成（単位：フレート・トン）

主要移出都道府県



主要移入都道府県





2. 概要

2-1 入港船舶の概要

仙台塩釜港(石巻港区)入港船舶前年比較表

内・外航船舶別		令和3年(A)	構成比(%)	令和2年(B)	増減(A)-(B)	前年比(%)
合 計	隻 数	2,384	100.0	2,435	△ 51	97.9
	総トン数	4,219,134	100.0	4,005,306	213,828	105.3
外 航 船	隻 数	255	10.7	245	10	104.1
	総トン数	3,356,004	79.5	3,101,591	254,413	108.2
内 航 船	隻 数	2,129	89.3	2,190	△ 61	97.2
	総トン数	863,130	20.5	903,715	△ 40,585	95.5

令和3年における仙台塩釜港(石巻港区)の入港船舶は、隻数が2,384隻、総トン数が4,219,134総トンであり、前年と比較して、隻数が51隻(2.1%)減少し、総トン数は213,828総トン(5.3%)増加している。

(1) 外航船

外航船は、隻数で255隻と前年より10隻(4.1%)増加し、総トン数は3,356,004総トンと254,413総トン(8.2%)増加している。

(2) 内航船

内航船は、隻数で2,129隻と前年より61隻(2.8%)減少し、総トン数は863,130総トンと40,585総トン(4.5%)減少している。

2-2 海上出入貨物の概要

仙台塩釜港(石巻港区)海上出入貨物前年比較表

区 分		令和3年(A)	構成比(%)	令和2年(B)	増減(A)-(B)	前年比(%)
合 計		3,569,702	100.0	3,365,216	204,486	106.1
外貨貨物	輸 出	109,118	3.1	122,866	△ 13,748	88.8
	輸 入	2,514,139	70.4	2,444,578	69,561	102.8
	計	2,623,257	73.5	2,567,444	55,813	102.2
内貨貨物	移 出	129,495	3.6	53,738	75,757	241.0
	移 入	816,950	22.9	744,034	72,916	109.8
	計	946,445	26.5	797,772	148,673	118.6

令和3年における仙台塩釜港(石巻港区)の取扱貨物量は、3,569,702トンであり、前年と比較して204,486トン(6.1%)増加している。

そのうち、外貨貨物は2,623,257トンで全体の73.5%、内貨貨物は946,445トンで全体の26.5%となっている。

仙台塩釜港(石巻港区)主要取扱貨物前年比較表(82品目)

品 種	令和3年(A)	構成比(%)	令和2年(B)	増減(A)-(B)	前年比(%)
合 計	3,569,702	100.0	3,365,216	204,486	106.1
111 木 材 チ ッ プ	906,735	25.4	841,449	65,286	107.8
131 石 炭	716,296	20.0	667,713	48,583	107.3
022 と う も ろ こ し	500,306	14.0	517,427	△ 17,121	96.7
501 動植物性製造飼肥料	377,023	10.6	357,880	19,143	105.3
091 原 木	216,336	6.1	184,891	31,445	117.0
161 砂 利 ・ 砂	138,924	3.9	164,505	△ 25,581	84.4
そ の 他	714,082	20.0	631,351	82,731	113.1

取扱貨物については、木材チップが取扱貨物量全体の25.4%を占め、前年と比較して65,286トン(7.8%)増加している。

主な品種は、木材チップ、石炭、とうもろこしであり、それらで取扱貨物量全体の59.4%を占めている。

仙台塩釜港（石巻港区）

(1) 輸 出

仙台塩釜港(石巻港区)主要輸出貨物前年比較表(82品目)

品 種	令和3年(A)	構成比(%)	令和2年(B)	増減(A)-(B)	前年比(%)
合 計	109,118	100.0	122,866	△ 13,748	88.8
481 金 属 く ず	64,435	59.1	91,299	△ 26,864	70.6
221 鉄 鋼	33,538	30.7	24,637	8,901	136.1
091 原 木	10,148	9.3	5,221	4,927	194.4
そ の 他	997	0.9	1,709	△ 712	-

輸出は 109,118トンで、貨物量全体の 3.1%を占めており、前年と比較して 13,748トン(11.2%)減少している。
 主な品種は、金属くず、鉄鋼であり、それらで輸出全体の 89.8%を占めている。

(2) 輸 入

仙台塩釜港(石巻港区)主要輸入貨物前年比較表(82品目)

品 種	令和3年(A)	構成比(%)	令和2年(B)	増減(A)-(B)	前年比(%)
合 計	2,514,139	100.0	2,444,578	69,561	102.8
111 木 材 チ ッ プ	903,184	35.9	841,449	61,735	107.3
131 石 炭	716,296	28.5	667,713	48,583	107.3
022 と う も ろ こ し	380,910	15.2	424,328	△ 43,418	89.8
091 原 木	127,884	5.1	129,028	△ 1,144	99.1
191 石 灰 石	107,088	4.3	107,202	△ 114	99.9
501 動植物性製造飼肥料	92,163	3.7	93,736	△ 1,573	98.3
そ の 他	186,614	7.4	181,122	5,492	103.0

輸入は 2,514,139トンで、貨物量全体の 70.4%を占めており、前年と比較して 69,561トン(2.8%)増加している。
 主な品種は、木材チップ、石炭、とうもろこしであり、それらで輸入全体の 79.6%を占めている。

(3) 移 出

仙台塩釜港(石巻港区)主要移出貨物前年比較表(82品目)

品 種	令和3年(A)	構成比(%)	令和2年(B)	増減(A)-(B)	前年比(%)
合 計	129,495	100.0	53,738	75,757	241.0
512 廃 土 砂	26,058	20.1	12,375	13,683	210.6
011 金 属 く ず	25,811	19.9	8,669	17,142	297.7
161 砂 利 ・ 砂	19,243	14.9	7,888	11,355	244.0
501 動植物性製造飼肥料	17,769	13.7	6,531	11,238	272.1
11 麦	6,000	4.6	4,795	1,205	125.1
311 重 油	3,044	2.4	4,153	△ 1,109	73.3
そ の 他	31,570	24.4	9,327	22,243	338.5

移出は 129,495トンで、貨物量全体の 3.6%を占めており、前年と比較して 75,757トン(141%)増加している。
 主な品種は、廃土砂、金属くず、砂利・砂であり、それらで移出全体の 54.9%を占めている。

(4) 移 入

仙台塩釜港(石巻港区)主要移入貨物前年比較表(82品目)

品 種	令和3年(A)	構成比(%)	令和2年(B)	増減(A)-(B)	前年比(%)
合 計	816,950	100.0	744,034	72,916	109.8
501 動植物性製造飼肥料	267,091	33.0	245,883	21,208	108.6
161 砂 利 ・ 砂	119,681	14.6	157,974	△ 38,293	75.8
022 と う も ろ こ し	119,396	14.6	93,099	26,297	128.2
351 化 学 薬 品	104,229	12.8	80,017	24,212	130.3
091 原 木	61,739	7.6	50,642	11,097	121.9
222 鋼 材	51,908	6.4	42,553	9,355	122.0
そ の 他	92,906	11.0	73,866	19,040	125.8

移入は 816,950トンで、貨物量全体の 22.9%を占めており、前年と比較して 72,916トン(9.8%)増加している。
 主な品種は、動植物性製造飼肥料、砂利・砂、とうもろこしであり、それらで移入全体の 62.2%を占めている。

2-3 施設利用の概要

(1) 入港船舶（500 総トン以上の船舶）

仙台塩釜港（石巻港区）入港船舶公専別前年比較表

区 分 年 別	公共埠頭		専用埠頭		公共埠頭の比率(%)	
	隻 数	総トン数	隻 数	総トン数	隻 数	総トン数
令和3年(A)	536	3,808,744	74	65,851	87.9	98.3
令和2年(B)	524	3,477,419	59	71,426	89.9	98.0
増減(A)-(B)	12	331,325	15	△ 5,575	—	—
前年比(%)	102.3	109.5	125.4	92.2	—	—

※ 自航(フェリー)を含まない。

入港船舶（500 総トン以上）の係留状況について、公共・専用別にみると、公共埠頭が 536 隻の利用で全体の 87.9%を占めており、前年と比較して 12 隻(2.3%)増加している。また、専用埠頭は 74 隻で全体の 12.1%を占めており、前年と比較して 15 隻(25.4%)増加している。

総トン数については、公共埠頭が 3,808,744 総トンで全体の 98.3%を占めており、前年と比較して 331,325 総トン(9.5%)増加している。また、専用埠頭は 65,851 総トンで全体の 1.7%を占めており、前年と比較して 5,575 総トン(7.8%)減少している。

(2) 海上出入貨物

仙台塩釜港（石巻港区）海上出入貨物公専別前年比較表

区 分 年 別	公共埠頭	専用埠頭	公共埠頭の比率
	(フレート・トン)	(フレート・トン)	(%)
令和3年(A)	3,364,415	205,287	94.2
令和2年(B)	3,230,248	134,968	96.0
増減(A)-(B)	134,167	70,319	—
前年比(%)	104.2	152.1	—

※ 自航(フェリー)を含む。

取扱貨物量について公共・専用別にみると、公共埠頭が 3,364,415 トンで全体の 94.2%を占めており、前年と比較して 134,167 トン(4.2%)増加している。

また、専用埠頭については、205,287 トンで全体の 5.8%を占めており、前年と比較して 70,319 トン(52.1%)増加している。

3. 入港船舶

(1) 入港船舶年次別表

種 別		平成29年		平成30年		令和元年		令和2年		令和3年	
		隻数	総トン数	隻数	総トン数	隻数	総トン数	隻数	総トン数	隻数	総トン数
商船	外航	257	2,973,029	298	3,703,342	261	3,933,289	245	3,101,591	255	3,356,004
	内航	1,419	1,038,119	1,543	932,411	1,343	870,589	1,115	757,017	1,142	741,137
自航	内航	1,056	122,496	1,077	124,932	1,033	119,828	1,053	116,193	961	106,149
漁船	内航	2	748	—	—	1	760	9	10,749	7	6,215
避難船	内航	1	349	—	—	—	—	—	—	—	—
その他		48	46,859	149	221,966	22	38,521	13	19,756	19	9,629
外航船		257	2,973,029	298	3,703,342	261	3,933,289	245	3,101,591	255	3,356,004
内航船		2,526	1,208,571	2,769	1,279,309	2,399	1,029,698	2,190	903,715	2,129	863,130
合 計		2,783	4,181,600	3,067	4,982,651	2,660	4,962,987	2,435	4,005,306	2,384	4,219,134

(2) 入港最大船舶年次別表

年 次	船 名	総トン数	国 籍	船 種
平成29年	GROWTH RING	49,192	パナマ	チップ船
平成30年	DIAMOND PRINCESS	115,906	英国	旅客船
令和元年	DIAMOND PRINCESS	115,906	英国	旅客船
令和2年	SHEARWATER	49,720	パナマ	チップ船
令和3年	SHEARWATER	49,720	パナマ	チップ船

(3) 入港船舶船種別月別表

		合 計		商 船		自 航	漁 船	避難船	その他
		外 航	内 航	外 航	内 航	内 航			
隻 数	合計	255	2,129	255	1,142	961	7	0	19
	1月	20	158	20	77	78	2	-	1
	2月	18	151	18	88	60	1	-	2
	3月	24	161	24	97	60	1	-	3
	4月	24	172	24	92	77	-	-	3
	5月	21	182	21	91	87	-	-	4
	6月	18	190	18	101	87	1	-	1
	7月	26	184	26	97	87	-	-	-
	8月	21	179	21	92	87	-	-	-
	9月	20	173	20	84	87	1	-	1
	10月	21	191	21	102	87	-	-	2
	11月	23	189	23	101	86	1	-	1
	12月	19	199	19	120	78	-	-	1
総 ト ン 数	合計	3,356,004	863,130	3,356,004	741,137	106,149	6,215	0	9,629
	1月	240,101	57,797	240,101	46,586	8,602	2,110	-	499
	2月	253,580	59,680	253,580	51,810	6,668	760	-	442
	3月	343,513	70,912	343,513	62,757	6,668	760	-	727
	4月	302,739	63,928	302,739	54,369	8,497	-	-	1,062
	5月	255,704	70,057	255,704	59,102	9,599	-	-	1,356
	6月	183,487	82,353	183,487	71,555	9,599	938	-	261
	7月	366,612	70,241	366,612	60,642	9,599	-	-	-
	8月	298,145	67,101	298,145	57,386	9,715	-	-	-
	9月	261,308	65,221	261,308	54,677	9,559	887	-	98
	10月	249,840	84,274	249,840	72,472	9,559	-	-	2,243
	11月	258,741	72,154	258,741	59,466	9,486	760	-	2,442
	12月	342,234	99,412	342,234	90,315	8,598	-	-	499

(4) 入港船舶総トン数階級別表

種 別	合 計		30,000総トン以上		10,000総トン以上 30,000総トン未満		6,000総トン以上 10,000総トン未満	
	隻数	総トン数	隻数	総トン数	隻数	総トン数	隻数	総トン数
合 計	2,384	4,219,134	48	1,913,149	41	852,328	26	187,032
外航船	255	3,356,004	48	1,913,149	41	852,328	26	187,032
内航船	2,129	863,130	-	-	-	-	-	-
外航商船	255	3,356,004	48	1,913,149	41	852,328	26	187,032
外航自航	-	-	-	-	-	-	-	-
内航商船	1,142	741,137	-	-	-	-	-	-
内航自航	961	106,149	-	-	-	-	-	-
漁 船	7	6,215	-	-	-	-	-	-
避難船	-	-	-	-	-	-	-	-
その他	19	9,629	-	-	-	-	-	-

種 別	3,000総トン以上 6,000総トン未満		1,000総トン以上 3,000総トン未満		500総トン以上 1,000総トン未満		5総トン以上 500総トン未満	
	隻数	総トン数	隻数	総トン数	隻数	総トン数	隻数	総トン数
合 計	76	331,662	113	218,577	236	183,786	1,844	532,600
外航船	46	219,027	94	184,468	-	-	-	-
内航船	30	112,635	19	34,109	236	183,786	1,844	532,600
外航商船	46	219,027	94	184,468	-	-	-	-
外航自航	-	-	-	-	-	-	-	-
内航商船	30	112,635	16	29,069	229	177,926	867	421,507
内航自航	-	-	-	-	-	-	961	106,149
漁 船	-	-	1	1,350	6	4,865	-	-
避難船	-	-	-	-	-	-	-	-
その他	-	-	2	3,690	1	995	16	4,944

(5) 船舶乗降人員年次別表

	平成29年	平成30年	令和元年	令和2年	令和3年
合 計	62,683	66,289	71,598	40,262	38,416
乗込人員	31,525	33,340	35,932	20,014	19,151
上陸人員	31,158	32,949	35,666	20,248	19,265

(6) 船舶乗降人員月別表

	合 計	外 国 航 路		内 国 航 路	
		乗込人員	上陸人員	乗込人員	上陸人員
合 計	38,416	0	0	19,151	19,265
1月	1,316	-	-	659	657
2月	1,579	-	-	783	796
3月	2,056	-	-	1,021	1,035
4月	1,965	-	-	984	981
5月	4,120	-	-	2,050	2,070
6月	2,989	-	-	1,491	1,498
7月	5,281	-	-	2,631	2,650
8月	5,230	-	-	2,626	2,604
9月	3,673	-	-	1,830	1,843
10月	3,904	-	-	1,952	1,952
11月	3,784	-	-	1,874	1,910
12月	2,519	-	-	1,250	1,269

4. 海上出入貨物

(1) 海上出入貨物の年次別表

(単位：フレート・トン)

年次	合 計			外 国 貿 易			内 国 貿 易		
	計	輸移出	輸移入	計	輸 出	輸 入	計	移 出	移 入
昭和28年	277,207	99,802	177,405	0	0	0	277,207	99,802	177,405
昭和29年	253,608	104,117	149,491	0	0	0	253,608	104,117	149,491
昭和30年	294,940	119,125	175,815	0	0	0	294,940	119,125	175,815
昭和31年	285,307	122,972	162,335	0	0	0	285,307	122,972	162,335
昭和32年	332,066	92,317	239,749	0	0	0	332,066	92,317	239,749
昭和33年	342,660	88,964	253,696	0	0	0	342,660	88,964	253,696
昭和34年	345,458	98,136	247,322	0	0	0	345,458	98,136	247,322
昭和35年	294,965	89,506	205,459	0	0	0	294,965	89,506	205,459
昭和36年	368,972	114,709	254,263	0	0	0	368,972	114,709	254,263
昭和37年	449,766	124,050	325,716	0	0	0	449,766	124,050	325,716
昭和38年	452,558	161,918	290,640	0	0	0	452,558	161,918	290,640
昭和39年	494,551	207,235	287,316	0	0	0	494,551	207,235	287,316
昭和40年	499,120	216,531	282,589	0	0	0	499,120	216,531	282,589
昭和41年	508,699	214,333	294,366	0	0	0	508,699	214,333	294,366
昭和42年	702,472	215,568	486,904	141,465	36	141,429	561,007	215,532	345,475
昭和43年	1,014,624	216,906	797,718	360,371	0	360,371	654,253	216,906	437,347
昭和44年	1,232,010	260,966	971,044	532,147	0	532,147	699,863	260,966	438,897
昭和45年	1,613,571	266,292	1,347,279	665,868	75	665,793	947,703	266,217	681,486
昭和46年	1,748,932	287,254	1,461,678	711,716	600	711,116	1,037,216	286,654	750,562
昭和47年	2,424,020	362,585	2,061,435	1,144,566	11,406	1,133,160	1,279,454	351,179	928,275
昭和48年	3,051,034	354,116	2,696,918	1,515,422	4,407	1,511,015	1,535,612	349,709	1,185,903
昭和49年	3,079,103	360,207	2,718,896	1,475,914	18,874	1,457,040	1,603,189	341,333	1,261,856
昭和50年	2,672,755	359,717	2,313,038	1,429,100	23,781	1,405,319	1,243,655	335,936	907,719
昭和51年	3,411,241	420,044	2,991,197	1,968,724	18,267	1,950,457	1,442,517	401,777	1,040,740
昭和52年	3,439,996	365,762	3,074,234	1,625,528	16,911	1,608,617	1,814,468	348,851	1,465,617
昭和53年	3,656,870	389,690	3,267,180	1,667,434	23,738	1,643,696	1,989,436	365,952	1,623,484
昭和54年	3,921,151	346,828	3,574,323	1,820,254	18,572	1,801,682	2,100,897	328,256	1,772,641
昭和55年	3,903,482	337,398	3,566,084	1,810,956	20,945	1,790,011	2,092,526	316,453	1,776,073
昭和56年	3,657,815	319,090	3,338,725	1,963,589	32,905	1,930,684	1,694,226	286,185	1,408,041
昭和57年	3,813,494	368,165	3,445,329	2,147,755	29,559	2,118,196	1,665,739	338,606	1,327,133
昭和58年	3,817,962	227,485	3,590,477	2,387,296	8,010	2,379,286	1,430,666	219,475	1,211,191
昭和59年	4,371,941	386,602	3,985,339	2,881,017	28,574	2,852,443	1,490,924	358,028	1,132,896
昭和60年	4,196,407	285,698	3,910,709	2,797,895	42,602	2,755,293	1,398,512	243,096	1,155,416
昭和61年	4,459,749	325,946	4,133,803	3,067,644	34,515	3,023,129	1,402,105	291,431	1,110,674
昭和62年	4,896,514	423,205	4,473,309	3,467,005	7,640	3,459,365	1,429,509	415,565	1,013,944
昭和63年	5,066,714	411,089	4,655,625	3,771,268	30,929	3,740,339	1,295,446	380,160	915,286
平成元年	5,700,503	467,438	5,233,065	4,285,595	27,752	4,257,843	1,414,908	439,686	975,222
平成2年	5,570,573	472,346	5,098,227	4,169,092	19,998	4,149,094	1,401,481	452,348	949,133
平成3年	5,419,097	406,256	5,012,841	4,202,569	52,037	4,150,532	1,216,528	354,219	862,309
平成4年	5,235,776	393,329	4,842,447	3,989,757	41,581	3,948,176	1,246,019	351,748	894,271
平成5年	5,205,983	546,351	4,659,632	3,799,572	42,486	3,757,086	1,406,411	503,865	902,546
平成6年	5,308,835	468,127	4,840,708	3,844,142	34,694	3,809,448	1,464,693	433,433	1,031,260
平成7年	5,441,980	450,475	4,991,505	4,004,692	35,738	3,968,954	1,437,288	414,737	1,022,551
平成8年	5,408,175	403,516	5,004,659	3,856,752	41,146	3,815,606	1,551,423	362,370	1,189,053
平成9年	5,428,925	408,922	5,020,003	3,885,485	67,612	3,817,873	1,543,440	341,310	1,202,130
平成10年	4,763,662	371,123	4,392,539	3,234,318	91,905	3,142,413	1,529,344	279,218	1,250,126
平成11年	5,006,202	319,444	4,686,758	3,535,402	80,803	3,454,599	1,470,800	238,641	1,232,159
平成12年	4,836,409	247,230	4,589,179	3,454,338	42,276	3,412,062	1,382,071	204,954	1,177,117
平成13年	4,621,020	254,807	4,366,213	3,327,187	60,616	3,266,571	1,293,833	194,191	1,099,642
平成14年	4,954,939	250,562	4,704,377	3,489,491	69,854	3,419,637	1,465,448	180,708	1,284,740
平成15年	5,238,567	275,176	4,963,391	3,657,864	88,737	3,569,127	1,580,703	186,439	1,394,264
平成16年	5,170,434	233,623	4,936,811	3,722,271	76,057	3,646,214	1,448,163	157,566	1,290,597
平成17年	4,789,430	293,104	4,496,326	3,512,599	132,175	3,380,424	1,276,831	160,929	1,115,902
平成18年	5,106,036	359,657	4,746,379	3,803,151	215,140	3,588,011	1,302,885	144,517	1,158,368
平成19年	4,926,231	373,539	4,552,692	3,558,218	196,066	3,362,152	1,368,013	177,473	1,190,540
平成20年	4,417,196	372,099	4,045,097	3,047,127	165,856	2,881,271	1,370,069	206,243	1,163,826
平成21年	3,683,169	290,725	3,392,444	2,510,596	116,192	2,394,404	1,172,573	174,533	998,040
平成22年	4,044,218	301,968	3,742,250	2,738,864	94,921	2,643,943	1,305,354	207,047	1,098,307
平成23年	1,685,604	187,575	1,498,029	1,028,717	27,473	1,001,244	656,887	160,102	496,785
平成24年	2,763,092	191,046	2,572,046	1,922,002	89,442	1,832,560	841,090	101,604	739,486
平成25年	3,953,158	369,939	3,583,219	2,248,393	67,570	2,180,823	1,704,765	302,369	1,402,396
平成26年	3,758,478	149,241	3,609,237	2,413,093	77,743	2,335,350	1,345,385	71,498	1,273,887
平成27年	3,520,845	126,172	3,394,673	2,210,240	59,121	2,151,119	1,310,605	67,051	1,243,554
平成28年	3,355,717	151,638	3,204,079	2,259,512	80,984	2,178,528	1,096,205	70,654	1,025,551
平成29年	3,436,846	161,218	3,275,628	2,451,469	111,062	2,340,407	985,377	50,156	935,221
平成30年	3,957,858	156,651	3,801,207	2,988,969	123,174	2,865,795	968,889	33,477	935,412
令和元年	3,923,153	224,175	3,698,978	2,901,076	101,196	2,799,880	1,022,077	122,979	899,098
令和2年	3,365,216	176,604	3,188,612	2,567,444	122,866	2,444,578	797,772	53,738	744,034
令和3年	3,569,702	238,613	3,331,089	2,623,257	109,118	2,514,139	946,445	129,495	816,950

(2) 海上出入貨物の品種別公共・専用別表

(単位:フレート・トン)

総括表	区 分	合 計	外 貨			内 貨		
			計	輸 出	輸 入	計	移 出	移 入
合計	フェリー貨物を除く	3,566,607	2,623,257	109,118	2,514,139	943,350	127,955	815,395
	〃 含む	3,569,702	2,623,257	109,118	2,514,139	946,445	129,495	816,950
公共	フェリー貨物を除く	3,361,320	2,615,119	109,118	2,506,001	746,201	127,955	618,246
	〃 含む	3,364,415	2,615,119	109,118	2,506,001	749,296	129,495	619,801
専用	フェリー貨物を除く	205,287	8,138		8,138	197,149		197,149
	〃 含む	205,287	8,138		8,138	197,149		197,149

(単位:フレート・トン)

品 類 ・ 品 種 別	合 計	公 共					専 用				
		計	輸 出	輸 入	移 出	移 入	計	輸 出	輸 入	移 出	移 入
合 計	3,569,702	3,364,415	109,118	2,506,001	129,495	619,801	205,287	8,138		197,149	
11 麦	33,341	32,530		17,766	6,000	8,764	811				811
21 米											
22 とうもろこし	500,306	413,706		379,410		34,296	86,600	1,500			85,100
23 豆 類	1,200	689				689	511				511
24 その他雑穀物	9,169	8,527		6,847		1,680	642				642
31 野菜・果物											
41 綿											
51 その他農産品											
61 羊毛											
71 その他畜産品											
81 水産品	51	51				15	36				
91 原木	216,336	216,336	10,148	127,884		16,565	61,739				
92 製材	66,314	66,314		66,314							
101 樹脂類											
111 木材チップ	906,735	906,735		903,184	1,408	2,143					
112 その他林産品											
121 薪											
131 炭	716,296	716,296		716,296							
141 鉄鉱石											
151 鉄 鋼											
161 砂利・砂	138,924	138,924				19,243	119,681				
162 石材											
171 原油											
181 りん鉱石											
191 石灰石	110,097	110,097		107,088	3,009						
201 原塩	21,555	21,555		19,132		2,423					
211 非金属鉱物	8,002	8,002		8,002							
221 鉄 鋼	33,538	33,538	33,538								
222 鋼材	52,466	52,466		558		51,908					
231 非鉄金属											
241 金属製品	8,450	8,450		3,955		4,495					
251 鉄道車両											
252 完成自動車											
253 その他輸送用車両											
254 二輪自動車											
255 自動車部品											
256 その他輸送用機械											
261 産業機械	487	487		487							
262 電気機械	135	135		65		58					
263 測量・光学・医療用器械	2,000	2,000			2,000						
264 事務用機器											
265 その他機械											
271 陶磁器											
281 セメント											
291 ガラス類											
301 窯業品	23,250	2,112				2,112	21,138	6,638			14,500
311 重油	3,544	3,544				3,044	500				
320 揮発油											
321 その他の石油	220	220				220					
322 LNG(液化天然ガス)											
323 LPG(液化石油ガス)											
324 その他石油製品											
331 コークス											
341 石炭製品											
351 化学薬品	110,057	55,839		5,828		50,011	54,218				54,218
361 化学肥料	31,969	31,969	997	8,028	3,300	19,644					
371 染料・塗料・合成樹脂等	7,432	7,432				7,432					
381 紙・パルプ	17,317	17,317		3,479	3,400	10,438					
391 糸及び紡績半製品											
401 その他繊維工業品											
411 砂糖	5,300	5,300		5,300							
421 製造食品	101	101				101					
422 飲料											
423 水											
424 たばこ											
425 その他食料工業品											
431 がん具											
441 衣服・身用品・はきもの											
442 文房具・運動娯楽用品・楽器											
443 家具装備品											
444 その他日用品											
451 ゴム製品											
461 木製品	34,215	34,215		34,215							
471 その他製造工業品											
481 金属くず	95,166	95,166	64,435			25,811	4,920				
491 再利用資材	9,553	9,553					9,553				
501 動植物性製造飼肥料	377,023	335,656		92,163	17,769	225,724	41,367				41,367
511 廃薬											
512 廃土	26,058	26,058				26,058					
521 輸送用容器											
531 取合せ品											
541 分類不能のもの											
999 フェリー	3,095	3,095				1,540	1,555				

(3) 海上出入貨物の品種別外貿・内貿別表

(単位:フレート・トン)

品 類 ・ 品 種 別	合 計			外 国 貿 易			内 国 貿 易		
	計	輸移出	輸移入	計	輸 出	輸 入	計	移 出	移 入
合 計	3,569,702	238,613	3,331,089	2,623,257	109,118	2,514,139	946,445	129,495	816,950
(1) 農水産品	544,067	6,015	538,052	405,523		405,523	138,544	6,015	132,529
11 麦	33,341	6,000	27,341	17,766		17,766	15,575	6,000	9,575
21 米									
22 とうもろこし	500,306		500,306	380,910		380,910	119,396		119,396
23 豆	1,200		1,200				1,200		1,200
24 その他雑穀	9,169		9,169	6,847		6,847	2,322		2,322
31 野菜・果物									
41 綿									
51 その他農産品									
61 羊毛									
71 その他畜産品									
81 水産品	51	15	36				51	15	36
(2) 林産品	1,189,385	28,121	1,161,264	1,107,530	10,148	1,097,382	81,855	17,973	63,882
91 原木	216,336	26,713	189,623	138,032	10,148	127,884	78,304	16,565	61,739
92 製材	66,314		66,314	66,314		66,314			
101 樹脂類									
111 木材チップ	906,735	1,408	905,327	903,184		903,184	3,551	1,408	2,143
112 その他林産品									
121 薪炭									
(3) 鉱産品	994,874	22,252	972,622	850,518		850,518	144,356	22,252	122,104
131 石炭	716,296		716,296	716,296		716,296			
141 鉄鉱石									
151 金 属 鉱 石									
161 砂利・砂	138,924	19,243	119,681				138,924	19,243	119,681
162 石材									
171 原油									
181 りん鉱石									
191 石灰石	110,097	3,009	107,088	107,088		107,088	3,009	3,009	
201 原 塩	21,555		21,555	19,132		19,132	2,423		2,423
211 非金属鉱物	8,002		8,002	8,002		8,002			
(4) 金属機械工業品	97,076	35,550	61,526	38,603	33,538	5,065	58,473	2,012	56,461
221 鉄 鋼	33,538	33,538		33,538	33,538				
222 銅 材	52,466		52,466	558		558	51,908		51,908
231 非鉄金属									
241 金属製品	8,450		8,450	3,955		3,955	4,495		4,495
251 鉄道車両									
252 完成自動車									
253 その他輸送用車両									
254 二輪自動車									
255 自動車部品									
256 その他輸送用機械									
261 産業機械	487		487	487		487			
262 電気機械	135	12	123	65		65	70	12	58
263 測量・光学・医療用器械	2,000	2,000					2,000	2,000	
264 事務用機器									
265 その他機械									
(5) 化学工業品	176,472	7,561	168,911	21,491	997	20,494	154,981	6,564	148,417
271 陶磁器									
281 セメント									
291 ガラス類									
301 薬 業 品	23,250		23,250	6,638		6,638	16,612		16,612
311 重 油	3,544	3,044	500				3,544	3,044	500
320 揮 発 油									
321 その他の石油	220	220					220	220	
322 LNG(液化天然ガス)									
323 LPG(液化石油ガス)									
324 その他石油製品									
331 コ ー ク ス									
341 石炭製品									
351 化学薬品	110,057		110,057	5,828		5,828	104,229		104,229
361 化学肥料	31,969	4,297	27,672	9,025	997	8,028	22,944	3,300	19,644
371 染料・塗料・合成樹脂等	7,432		7,432				7,432		7,432
(6) 軽工業品	22,718	3,501	19,217	8,779		8,779	13,939	3,501	10,438
381 紙・パルプ	17,317	3,400	13,917	3,479		3,479	13,838	3,400	10,438
391 糸及び紡績半製品									
401 その他繊維工業品									
411 砂 糖	5,300		5,300	5,300		5,300			
421 製 造 食 品	101	101					101	101	
422 飲 料									
423 水									
424 たばこ									
425 その他食料工業品									
(7) 雑工業品	34,215		34,215	34,215		34,215			
431 が ん 具									
441 衣服・身用品・はきもの									
442 文房具・運動娯楽用品・楽器									
443 家具・装備品									
444 その他日用品									
451 ゴム製品									
461 木 製 品	34,215		34,215	34,215		34,215			
471 その他製造工業品									
(8) 特殊品	507,800	134,073	373,727	156,598	64,435	92,163	351,202	69,638	281,564
481 金属くず	95,166	90,246	4,920	64,435	64,435		30,731	25,811	4,920
491 再利用資材	9,553		9,553				9,553		9,553
501 動植物性製造飼肥料	377,023	17,769	359,254	92,163		92,163	284,860	17,769	267,091
511 廃 棄 物									
512 廃 土 砂	26,058	26,058					26,058	26,058	
521 輸 送 用 容 器									
531 取 合 せ の 品									
541 分類不能のもの									
999 フ ェ リ ー	3,095	1,540	1,555				3,095	1,540	1,555

(4) 海上出入貨物品種別月別表（輸出）

(単位:フレート・トン)

品 類・品 種 別	合 計	1月	2月	3月	4月	5月	6月	7月	8月	9月	10月	11月	12月
合 計	109,118	3,334	6,540	6,997	12,801	15,839	7,481	18,668	12,366	10,817	4,501	8,774	1,000
(1) 農水産品													
011 麦													
021 米													
022 どうもろこし													
023 豆 類													
024 そ の 他 雑 穀													
031 野 菜 ・ 果 物													
041 綿 花													
051 そ の 他 農 産 品													
061 羊 毛													
071 そ の 他 畜 産 品													
081 水 産 品													
(2) 林産品	10,148	2,354			2,699				3,123	1,972			
091 原 木	10,148	2,354			2,699				3,123	1,972			
092 製 材													
101 樹 脂 類													
111 木 材 チ ッ プ													
112 そ の 他 林 産 品													
121 薪 炭													
(3) 鉱産品													
131 石 炭													
141 鉄 鉱 石													
151 金 属 鉱 物													
161 砂 利 ・ 砂													
162 石 材													
171 原 油													
181 り ん 鉱 石													
191 石 灰 石													
201 原 塩													
211 非 金 属 鉱 物													
(4) 金属機械工業品	33,538				3,099	9,039	3,019	6,184	3,077	3,045	3,001	3,074	
221 鉄 鋼	33,538				3,099	9,039	3,019	6,184	3,077	3,045	3,001	3,074	
222 鋼 材													
231 非 鉄 金 属													
241 金 属 製 品													
251 鉄 道 車 両													
252 完 成 自 動 車													
253 そ の 他 輸 送 用 車 両													
254 二 輪 自 動 車													
255 自 動 車 部 品													
256 そ の 他 輸 送 用 機 械													
261 産 業 機 械													
262 電 気 機 械													
263 測 量 ・ 光 学 ・ 医 療 用 器 械													
264 事 務 用 機 器													
265 そ の 他 機 械													
(5) 化学工業品	997			997									
271 陶 磁 器				997									
281 セ メ ン ト													
291 ガ ラ ス 類													
301 窯 業 品													
311 重 油													
320 揮 発 油													
321 そ の 他 の 石 油													
322 LNG(液化天然ガス)													
323 LPG(液化石油ガス)													
324 そ の 他 石 油 製 品													
331 コ ー ク ス													
341 石 炭 製 品													
351 化 学 薬 品													
361 化 学 肥 料	997			997									
371 染料・塗料・合成樹脂等													
(6) 軽工業品													
381 紙 ・ パ ル プ													
391 糸 及 び 紡 績 半 製 品													
401 そ の 他 織 維 工 業 品													
411 砂 糖													
421 製 造 食 品													
422 飲 料													
423 水													
424 た ば こ													
425 そ の 他 食 料 工 業 品													
(7) 雑工業品													
431 が ん 具													
441 衣 服 ・ 身 着 品 ・ は き も の													
442 文 房 具 ・ 運 動 娯 楽 用 品 ・ 楽 器													
443 家 具 装 備 品													
444 そ の 他 日 用 品													
451 ゴ ム 製 品													
461 木 製 品													
471 そ の 他 製 造 工 業 品													
(8) 特殊品	64,435	980	6,540	6,000	7,003	6,800	4,462	12,484	6,166	5,800	1,500	5,700	1,000
481 金 属 く ず	64,435	980	6,540	6,000	7,003	6,800	4,462	12,484	6,166	5,800	1,500	5,700	1,000
491 再 利 用 資 材													
501 動 植 物 性 製 造 飼 肥 料													
511 廃 棄 物													
512 廃 土 砂													
521 輸 送 用 容 器													
531 取 合 せ 品													
541 分類不能のもの													
999 フ ェ リ ー													

(5) 海上出入貨物品種別月別表（輸入）

(単位:フレート・トン)

品 類・品 種 別	合 計	1月	2月	3月	4月	5月	6月	7月	8月	9月	10月	11月	12月
合 計	2,514,139	223,310	190,572	243,140	222,225	222,527	89,144	235,254	227,738	321,381	185,927	146,551	206,370
(1)農水産品	405,523	40,868	30,989	34,669	35,596	38,662	26,789	36,136	29,481	67,260	21,724	1,364	41,985
011 麦	17,766	12,028				4,374						1,364	
022 とうもろこし	380,910	28,840	30,989	34,669	35,596	33,289	26,789	30,288	29,481	67,260	21,724		41,985
023 豆 類													
024 その他雑穀	6,847					999		5,848					
031 野菜・果物													
041 綿 花													
051 その他農産品													
061 羊 毛													
071 その他畜産品													
081 水 産 品													
(2)林産品	1,097,382	67,805	131,277	82,267	123,073	98,919	47,964	108,513	95,758	119,951	35,964	74,294	111,597
091 原 木	127,884	8,378	26,322	7,156	18,416	15,619	8,990	19,387			18,701		4,915
092 製 材	66,314			1,782		18,848	14,281	3,530	2,421	11,512	3,378	5,634	4,928
101 樹 脂 類													
111 木 材 チ ッ プ	903,184	59,427	104,955	73,329	104,657	64,452	24,693	85,596	93,337	108,439	13,885	68,660	101,754
112 その他林産品													
121 薪 炭													
(3)鉱産品	850,518	101,717	15,989	113,025	50,467	69,325	9,122	62,768	80,864	127,452	122,720	49,569	47,500
131 石 炭	716,296	99,467		99,885	37,521	66,325		49,890	80,864	101,500	98,785	34,559	47,500
141 鉄 鉱 石													
151 金 属 鉱 石													
161 砂 利 ・ 砂													
162 石 材													
171 原 油													
181 りん 鉱 石													
191 石 灰 石	107,088		12,989	13,140	12,946		9,122	12,878		25,952	7,001	13,060	
201 原 塩	19,132		3,000								16,132		
211 非 金 属 鉱 物	8,002	2,250				3,000					802	1,950	
(4)金属機械工業品	5,065							579	599	2,398	65	996	428
221 鉄 鋼													
222 鋼 材	558											558	
231 非 鉄 金 属													
241 金 属 製 品	3,955							579	599	2,398			379
251 鉄 道 車 両													
252 完 成 自 動 車													
253 その他輸送用車両													
254 二 輪 自 動 車													
255 自 動 車 部 品													
256 その他輸送用機械													
261 産 業 機 械	487											438	49
262 電 気 機 械	65										65		
263 測 量 ・ 光 学 ・ 医 療 用 器 械													
264 事 務 用 機 器													
265 その他機械													
(5)化学工業品	20,494	997	1,901	1,252	1,296	1,500	3,335	2,782	1,300	993	3,338	1,800	
271 陶 磁 器													
281 セ メ ン ト													
291 ガ ラ ス 類													
301 薬 業 品	6,638							1,800	1,300		1,738	1,800	
311 重 油													
320 揮 発 油													
321 その他石油													
322 LNG(液化天然ガス)													
323 LPG(液化石油ガス)													
324 その他石油製品													
331 コ ー ク ス													
341 石 炭 製 品													
351 化 学 薬 品	5,828					1,500	3,335			993			
361 化 学 肥 料	8,028	997	1,901	1,252	1,296			982			1,600		
371 染料・塗料・合成樹脂等													
(6)軽工業品	8,779	1,100			1,900			3,479					2,300
381 紙 ・ パ ル プ	3,479							3,479					
391 糸及び紡績半製品													
401 その他繊維工業品													
411 砂 糖	5,300	1,100			1,900								2,300
421 製 造 食 品													
422 飲 料													
423 水													
424 た ば こ													
425 その他食料工業品													
(7)雑工業品	34,215	8,418	9,045	8,148				8,604					
431 が ん 具													
441 衣服・身用品・はきもの													
442 文房具・運動娯楽用品・楽器													
443 家具 装 備 品													
444 その他日用品													
451 ゴ ム 製 品													
461 木 製 品	34,215	8,418	9,045	8,148				8,604					
471 その他製造工業品													
(8)特殊品	92,163	2,405	1,371	3,779	9,893	14,121	1,934	12,393	19,736	3,327	2,116	16,228	4,860
481 金 属 く ず													
491 再 利 用 資 材													
501 動植物性製造飼肥料	92,163	2,405	1,371	3,779	9,893	14,121	1,934	12,393	19,736	3,327	2,116	16,228	4,860
511 廃 棄 物													
512 廃 土 砂													
521 輸 送 用 容 器													
531 取 合 せ 品													
541 分類不能のもの													
999 プ ェ リ ー													

(6) 海上出入貨物品種別月別表（移出）

(単位:フレート・トン)

品 類・品 種 別	合 計	1月	2月	3月	4月	5月	6月	7月	8月	9月	10月	11月	12月
合 計	129,495	6,898	6,255	6,328	10,177	9,012	12,100	13,856	12,018	5,712	14,673	20,517	11,949
(1)農水産品	6,015	1	1,501	1	1	1	1	1	3,002	1,502	1	1	2
11 麦	6,000		1,500						3,000	1,500			
21 米													
22 とうもろこし													
23 豆 類													
24 その他雑穀													
31 野菜・果物													
41 綿 花													
51 その他農産品													
61 羊 毛													
71 その他畜産品													
81 水 産 品	15	1	1	1	1	1	1	1	2	2	1	1	2
(2)林産品	17,973		2,369	1,181	1,408	1,175	5,895		1,178	1,184	1,181	2,402	
91 原 木	16,565		2,369	1,181		1,175	5,895		1,178	1,184	1,181	2,402	
92 製 材													
101 樹 脂 類													
111 木 材 チ ッ プ	1,408				1,408								
112 その他林産品													
121 薪 炭													
(3)鉱産品	22,252		1,110						3,009	750	7,643	9,740	
131 石 炭													
141 鉄 鉱 石													
151 金 属 鉱 石													
161 砂 利 ・ 砂	19,243		1,110							750	7,643	9,740	
162 石 材													
171 原 油													
181 りん 鉱 石													
191 石 灰 石	3,009								3,009				
201 原 塩													
211 非 金 属 鉱 物													
(4)金属機械工業品	2,012	1	1	1	2,001	1	1	1	1	1	1	1	1
221 鉄 鋼													
222 鋼 材													
231 非 鉄 金 属													
241 金 属 製 品													
251 鉄 道 車 両													
252 完 成 自 動 車													
253 その他輸送用車両													
254 二 輪 自 動 車													
255 自 動 車 部 品													
256 その他輸送用機械													
261 産 業 機 械													
262 電 気 機 械	12	1	1	1	1	1	1	1	1	1	1	1	1
263 測 量 ・ 光 学 ・ 医 療 用 器 械	2,000				2,000								
264 事 務 用 機 器													
265 その他機械													
(5)化学工業品	6,564	1,406	1,124	25	422	20	18	2,369	19	13	12	18	1,118
271 陶 磁 器													
281 セ メ ン ト													
291 ガ ラ ス 類													
301 薬 業 品													
311 重 油	3,044	1,390			406			1,248					
320 揮 発 油													
321 その他の石油	220	16	24	25	16	20	18	21	19	13	12	18	18
322 LNG(液化天然ガス)													
323 LPG(液化石油ガス)													
324 その他石油製品													
331 コ ー ク ス													
341 石 炭 製 品													
351 化 学 薬 品													
361 化 学 肥 料	3,300		1,100					1,100					1,100
371 染料・塗料・合成樹脂等													
(6)軽工業品	3,501	5	5	6	7	9	6	3,408	13	13	8	7	14
381 紙 ・ パ ル プ	3,400							3,400					
391 糸及び紡績半製品													
401 その他繊維工業品													
411 砂 糖													
421 製 造 食 品	101	5	5	6	7	9	6	8	13	13	8	7	14
422 飲 料													
423 水													
424 た ば こ													
425 その他食料工業品													
(7)雑工業品													
431 が ん 具													
441 衣服・身用品・はきもの													
442 文房具・運動娯楽用品・楽器													
443 家 具 装 備 品													
444 その他日用品													
451 ゴ ム 製 品													
461 木 製 品													
471 その他製造工業品													
(8)特殊品	69,638	5,400		4,934	6,213	7,651	6,004	7,907	4,711	2,154	5,742	8,218	10,704
481 金 属 く ず	25,811	2,386		1,015		3,106	2,002	4,643	3,211	756	4,243	2,323	2,126
491 再 利 用 資 材													
501 動植物性製造飼肥料	17,769	1,500		1,001	1,100	4,545	1,500		1,500		1,499	2,724	2,400
511 廃 棄 物													
512 廃 土 砂	26,058	1,514		2,918	5,113		2,502	3,264		1,398		3,171	6,178
521 輸 送 用 容 器													
531 取 合 せ 品													
541 分類不能のもの													
999 フ ェ リ ー	1,540	85	145	180	125	155	175	170	85	95	85	130	110

(7) 海上出入貨物品種別月別表（移入）

(単位:フレート・トン)

品 類・品 種 別	合 計	1月	2月	3月	4月	5月	6月	7月	8月	9月	10月	11月	12月
合 計	816,950	45,118	62,630	66,499	62,082	94,372	70,375	66,663	60,146	63,216	71,932	75,480	78,437
(1)農水産品	132,529	7,511	8,957	8,729	11,829	19,653	9,141	10,824	6,226	7,057	14,365	14,745	13,492
11 麦	9,575	1,501	363	5,731			122	1,655	203				
21 米													
22 とうもろこし	119,396	6,007	8,592	2,995	10,146	19,650	9,016	8,523	6,020	7,056	14,363	13,542	13,486
23 豆 類	1,200											1,200	
24 その他雑穀	2,322				1,680			642					
31 野菜・果物													
41 綿 花													
51 その他農産品													
61 羊 毛													
71 その他畜産品													
81 水 産 品	36	3	2	3	3	3	3	4	3	1	2	3	6
(2)林産品	63,882	2,593	7,203	3,566	5,430	11,945	4,928	4,891	6,780	3,578	4,775	3,502	4,701
91 原木	61,739	2,593	7,203	3,566	4,734	11,247	4,928	4,891	6,031	3,578	4,775	3,502	4,701
92 製材													
101 樹脂類													
111 木材チップ	2,143				696	698			749				
112 その他林産品													
121 薪 炭													
(3)鉱産品	122,104	6,200	2,850	11,732	6,800	16,864	13,512	7,900	3,600	8,121	17,170	18,420	8,935
131 石 炭													
141 鉄 鉱 石													
151 金 属 鉱 石													
161 砂 利・砂	119,681	6,200	2,200	11,070	6,800	16,864	12,812	7,900	3,600	7,710	17,170	18,420	8,935
162 石 材													
171 原 油													
181 りん 鉱 石													
191 石 灰 石													
201 原 塩	2,423		650	662			700			411			
211 非 金 属 鉱 物													
(4)金属機械工業品	56,461	3,211	3,405	4,361	3,973	6,122	5,522	4,987	3,196	6,660	5,533	3,820	5,671
221 鉄 鋼													
222 鋼 材	51,908	2,931	2,677	4,144	3,973	6,122	5,409	4,987	3,196	3,825	5,310	3,820	5,514
231 非 鉄 金 属													
241 金 属 製 品	4,495	280	728	217			113			2,835	165		157
251 鉄 道 車 両													
252 完 成 自 動 車													
253 その他輸送用車両													
254 二 輪 自 動 車													
255 自 動 車 部 品													
256 その他輸送用機械													
261 産 業 機 械													
262 電 気 機 械	58										58		
263 測 量・光 学・医 療 用 器 械													
264 事 務 用 機 器													
265 その他機械													
(5)化学工業品	148,417	10,460	13,073	14,473	12,203	18,048	7,190	13,709	14,864	10,089	12,120	12,345	9,843
271 陶 磁 器													
281 セ メ ン ト													
291 ガ ラ ス 類													
301 薬 業 品	16,612	1,000	1,000	2,000	2,500	2,000		1,000	3,112	1,000	1,000	1,000	1,000
311 重 油	500				500								
320 揮 発 油													
321 その他石油													
322 LNG(液化天然ガス)													
323 LPG(液化石油ガス)													
324 その他石油製品													
331 コ ー ク ス													
341 石 炭 製 品													
351 化 学 薬 品	104,229	8,510	7,140	10,125	8,190	11,490	5,390	8,620	11,310	7,436	9,640	8,650	7,728
361 化 学 肥 料	19,644	500	4,543	1,878	593	3,298		3,679		1,223	1,010	2,215	705
371 染料・塗料・合成樹脂等	7,432	450	390	470	420	1,260	1,800	410	442	430	470	480	410
(6)軽工業品	10,438						1,233		2,891	2,531		974	2,809
381 紙 ・ パ ル プ	10,438						1,233		2,891	2,531		974	2,809
391 糸及び紡績半製品													
401 その他繊維工業品													
411 砂 糖													
421 製 造 食 品													
422 飲 料													
423 水													
424 た ば こ													
425 その他食料工業品													
(7)雑工業品													
431 が ん 具													
441 衣服・身廻品・はきもの													
442 文房具・運動娯楽用品・楽器													
443 家具 装 備 品													
444 その他日用品													
451 ゴ ム 製 品													
461 木 製 品													
471 その他製造工業品													
(8)特殊品	281,564	15,048	27,022	23,468	21,712	21,625	28,679	24,207	22,479	25,030	17,904	21,534	32,856
481 金 属 く ず	4,920		648		639				400		2,017	1,216	
491 再 利 用 資 材	9,553	934	884		886	896	941	5,012					
501 動植物性製造飼肥料	267,091	14,114	25,490	23,468	20,187	20,729	27,738	19,195	22,079	25,030	15,887	20,318	32,856
511 廃 棄 物													
512 廃 土 砂													
521 輸 送 用 容 器													
531 取 合 せ 品													
541 分類不能のもの													
999 プ ェ リ ー	1,555	95	120	180	135	115	170	145	110	150	65	140	130

(8) 海上出入貨物の品種別県別表(外国貿易)

(単位:フレート・トン)

品 種 名	国 名	貨 物 数 量		
		計	輸 出	輸 入
合 計		2,623,257	109,118	2,517,563
011 麦	計	17,766		17,766
	オーストラリア	17,766		17,766
022 とうもろこし	計	380,910		380,910
	アメリカ	153,717		153,717
	アルゼンチン	109,245		109,245
	ブラジル	86,160		86,160
	マーシャル諸島	30,288		30,288
	ロシア	1,500		1,500
024 その他雑穀	計	6,847		6,847
	オーストラリア	6,847		6,847
091 原木	計	138,032	10,148	127,884
	カナダ	104,025		104,025
	アメリカ	11,980		11,980
	中国	7,449	7,449	
	ロシア	5,492		5,492
	諸国	4,770		4,770
	ブラジル	4,316	2,699	1,617
092 製材	計	66,314		66,314
	ロシア	51,536		51,536
	マレーシア	14,778		14,778
111 木材チップ	計	903,184		903,184
	オーストラリア	302,115		302,115
	ベトナム	224,367		224,367
	ブラジル	153,787		153,787
	チリ	53,656		53,656
	アメリカ	45,526		45,526
	中国(ホンコン)	45,367		45,367
	ロシア	43,211		43,211
	カナダ	31,469		31,469
	カザフスタン	3,686		3,686
131 石炭	計	716,296		716,296
	オーストラリア	431,104		431,104
	インドネシア	239,522		239,522
	ロシア	45,670		45,670
191 石灰石	計	107,088		107,088
	マレーシア	81,070		81,070
	ブルネイ	13,140		13,140
	ベトナム	12,878		12,878
201 原塩	計	19,132		19,132
	オーストラリア	19,132		19,132
211 非金属鉱物	計	8,002		8,002
	中国	8,002		8,002

(単位:フレート・トン)

品 種 名	国 名	貨 物 数 量		
		計	輸 出	輸 入
221 鉄 鋼	計	33,538	33,538	
	台湾	21,298	21,298	
	中国	9,141	9,141	
	諸国	3,099	3,099	
222 鋼 材	計	558		558
	中国	558		558
241 金 属 製 品	計	3,955		3,955
	中国	3,429		3,429
	中国(ホンコン)	339		339
	ベトナム	187		187
261 産 業 機 械	計	487		487
	ドイツ	438		438
	ベトナム	49		49
262 電 気 機 械	計	65		65
	韓国	65		65
301 窯 業 品	計	6,638		6,638
	韓国	6,638		6,638
351 化 学 薬 品	計	5,828		5,828
	中国	5,828		5,828
361 化 学 肥 料	計	9,025	997	8,028
	中国	6,129	997	5,132
	韓国	1,600		1,600
	諸国	1,296		1,296
381 紙 ・ パ ル プ	計	3,479		3,479
	アメリカ	3,479		3,479
411 砂 糖	計	5,300		5,300
	タイ	3,400		3,400
	ブラジル	1,900		1,900
461 木 製 品	計	34,215		34,215
	ロシア	27,885		27,885
	マレーシア	6,330		6,330
481 金 属 く ず	計	64,435	64,435	
	ベトナム	38,060	38,060	
	韓国	12,572	12,572	
	中国	6,800	6,800	
	諸国	5,003	5,003	
	ブラジル	2,000	2,000	
501 動植物性製造飼肥料	計	92,163		92,163
	オーストラリア	52,802		52,802
	中国	18,917		18,917
	諸国	9,120		9,120
	台湾	4,727		4,727
	アメリカ	3,194		3,194

(単位:フレート・トン)

品 種 名	国 名	貨 物 数 量		
		計	輸 出	輸 入
	マ レ ー シ ア	1,656		1,656
	中 国 (マ カ オ)	974		974
	ブ ラ ジ ル	773		773