

### 3 病院事業(想定企業会計を除く)

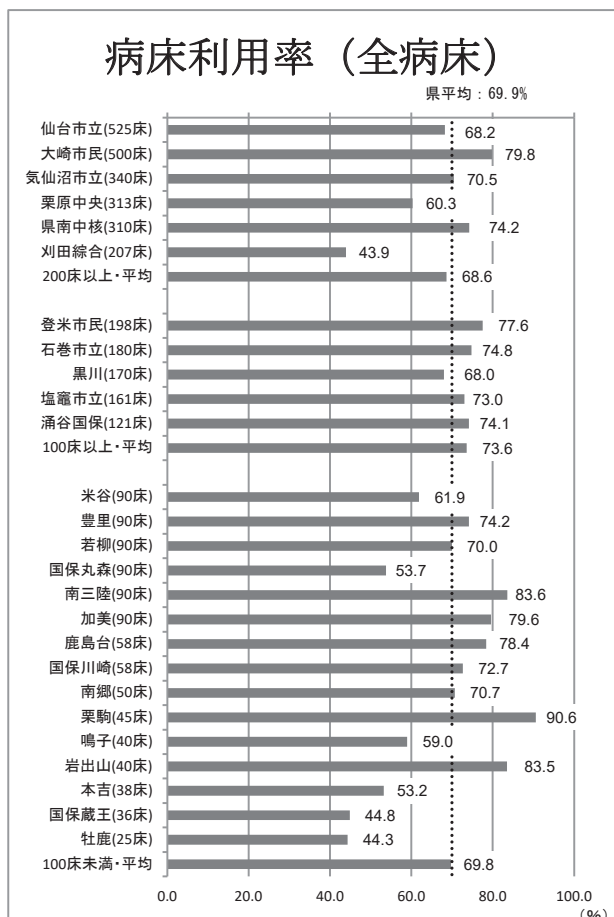
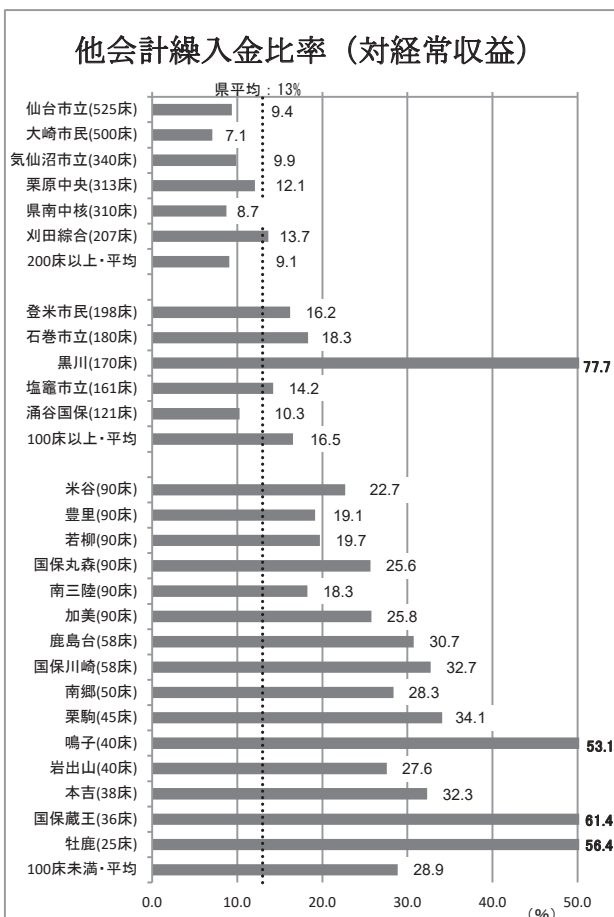
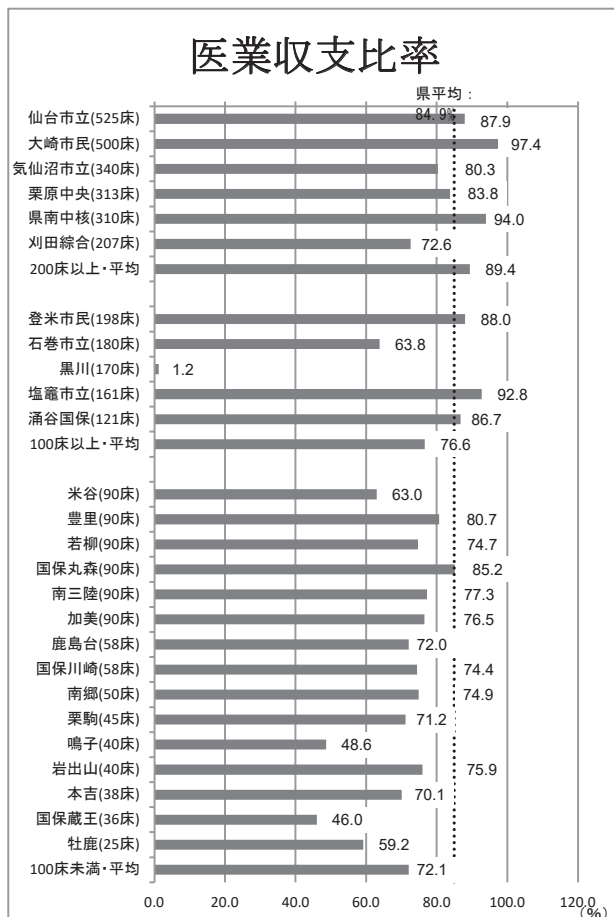
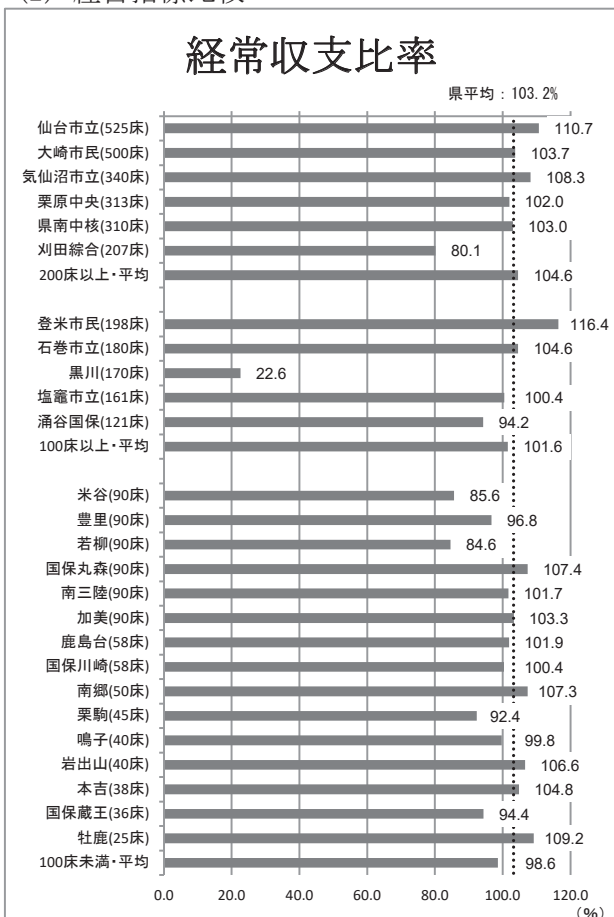
#### (1) 主な経営指標

団体名	病院名	経常収支	医業収支	他会計繰入金比率	職員給与費	材料費
		比率	比率	(対経常収益)	比率	比率
		%	%	%	%	%
仙台市	仙台市立病院	110.7	87.9	9.4	62.3	26.4
石巻市	石巻市立病院	104.6	63.8	18.3	70.7	17.6
	石巻市立牡鹿病院	109.2	59.2	56.4	90.0	28.4
	小計	105.1	63.3	23.1	72.9	18.8
塩竈市	塩竈市立病院	100.4	92.8	14.2	67.7	13.8
気仙沼市	気仙沼市立病院	108.3	80.3	9.9	54.3	22.7
	気仙沼市立本吉病院	104.8	70.1	32.3	88.6	12.1
	小計	108.1	79.7	11.1	56.0	22.1
登米市	登米市立登米市民病院	116.4	88.0	16.2	67.4	11.5
	登米市立米谷病院	85.6	63.0	22.7	85.9	8.7
	登米市立豊里病院	96.8	80.7	19.1	80.1	9.0
	小計	107.6	82.3	17.6	72.0	10.7
栗原市	栗原市立栗原中央病院	102.0	83.8	12.1	63.4	20.4
	栗原市立若柳病院	84.6	74.7	19.7	76.4	12.6
	栗原市立栗駒病院	92.4	71.2	34.1	85.6	8.9
	小計	97.6	80.8	15.2	67.5	18.1
大崎市	大崎市民病院本院	103.7	97.4	7.1	45.0	33.7
	大崎市民病院鳴子温泉分院	99.8	48.6	53.1	117.8	7.4
	大崎市民病院岩出山分院	106.6	75.9	27.6	81.7	7.9
	大崎市民病院鹿島台分院	101.9	72.0	30.7	83.6	9.0
	小計	103.6	94.0	10.1	48.5	31.8
蔵王町	蔵王町国民健康保険蔵王病院	94.4	46.0	61.4	127.6	10.0
川崎町	国民健康保険川崎病院	100.4	74.4	32.7	85.7	10.2
丸森町	丸森町国民健康保険丸森病院	107.4	85.2	25.6	57.8	8.4
涌谷町	涌谷町国民健康保険病院	94.2	86.7	10.3	65.2	26.2
美里町	美里町立南郷病院	107.3	74.9	28.3	79.1	11.7
南三陸町	南三陸病院	101.7	77.3	18.3	63.8	13.1
白石市外二町組合	公立刈田総合病院	80.1	72.6	13.7	71.5	11.7
黒川地域行政事務組合	公立黒川病院	22.6	1.2	77.7	-	-
加美郡保健医療福祉行政事務組合	公立加美病院	103.3	76.5	25.8	78.3	9.7
みやぎ県南中核病院企業団	みやぎ県南中核病院	103.0	94.0	8.7	56.9	23.6
県平均		103.2	84.9	13.0	60.0	23.2

(注) 公立黒川病院は、指定管理者制度により運営しているため、職員給与費比率・材料費比率・患者1人1日当たり診療収入の計算から除外している。

合計	病床数						病床利用率		1日平均患者数		患者1人1日当たり 診療収入	
	一般		療養	精神	感染症	結核	一般	療養	入院	外来	入院	外来
	床	床 うち救急	床	床	床	床	%	%	人	人	円	円
525	467	40	0	50	8	0	73.8		358	863	79,005	19,425
180	140	9	40	0	0	0	73.5	79.1	135	181	38,308	13,341
25	25	2	0	0	0	0	44.3		11	53	12,374	13,538
205	165	11	40	0	0	0	69.1	79.1	73	117	36,335	13,386
161	161	5	0	0	0	0	73.0		118	240	36,359	12,157
340	336	8	0	0	4	0	70.8		240	902	49,716	14,488
38	38	0	0	0	0	0	53.2		20	104	24,085	8,537
378	374	8	0	0	4	0	69.0		130	503	47,720	13,875
198	198	15	0	0	0	0	77.6		154	375	39,697	14,731
90	40	2	50	0	0	0	59.9	63.4	56	116	24,543	7,214
90	60	2	30	0	0	0	62.1	98.3	67	174	25,663	6,454
378	298	19	80	0	0	0	72.1	76.5	92	222	33,246	11,251
313	269	10	15	0	1	28	67.4	0.0	189	423	50,308	11,525
90	60	5	30	0	0	0	67.8	74.2	63	168	29,712	10,785
45	0	5	45	0	0	0		90.6	41	89	18,804	6,478
448	329	20	90	0	1	28	67.5	69.5	97	227	41,485	10,681
500	494	10	0	0	6	0	79.6		399	1,081	81,093	27,564
40	40	4	0	0	0	0	59.0		24	56	27,048	6,889
40	40	2	0	0	0	0	83.5		33	101	29,296	6,536
58	40	2	18	0	0	0	75.8	84.4	45	133	25,853	6,699
638	614	18	18	0	6	0	78.3	84.4	125	343	70,092	23,158
36	10	4	26	0	0	0	63.7	37.6	16	29	12,957	5,726
58	30	3	28	0	0	0	70.6	74.9	42	102	20,220	6,151
90	55	4	35	0	0	0	65.1	35.8	48	117	25,746	8,678
121	80	3	41	0	0	0	70.2	81.9	90	167	24,868	16,806
50	50	2	0	0	0	0	70.7		35	73	17,965	7,357
90	40	4	50	0	0	0	80.2	86.3	75	182	27,422	10,982
207	199	10	0	0	4	4	44.8		91	378	37,496	12,073
170	110	3	60	0	0	0	66.2	71.3	116	194	-	-
90	40	3	50	0	0	0	77.4	81.3	72	101	23,085	7,793
310	310	26	0	0	0	0	74.2		230	794	66,845	14,294
3,955	3,332	183	518	50	23	32	70.9	72.2	106	276	50,702	15,296

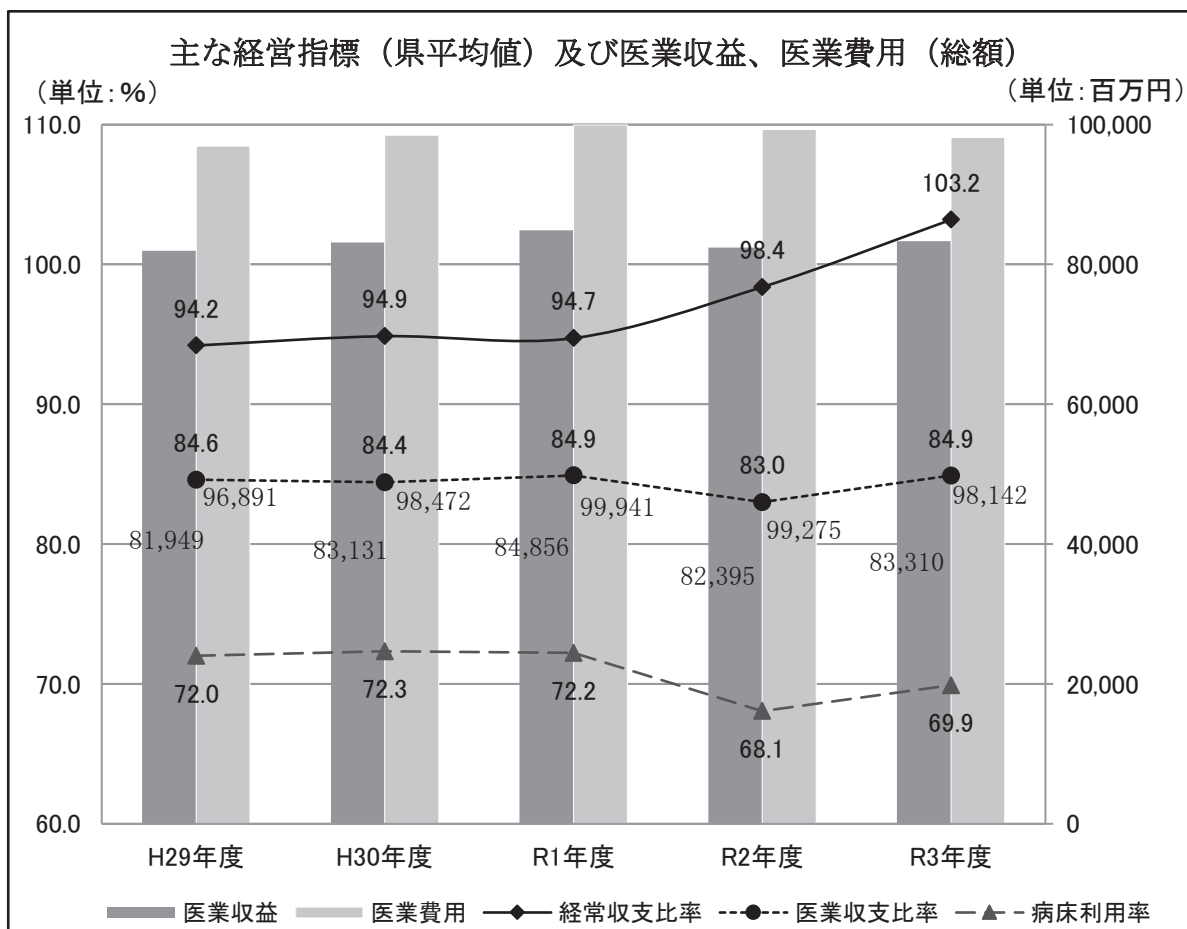
(2) 経営指標比較



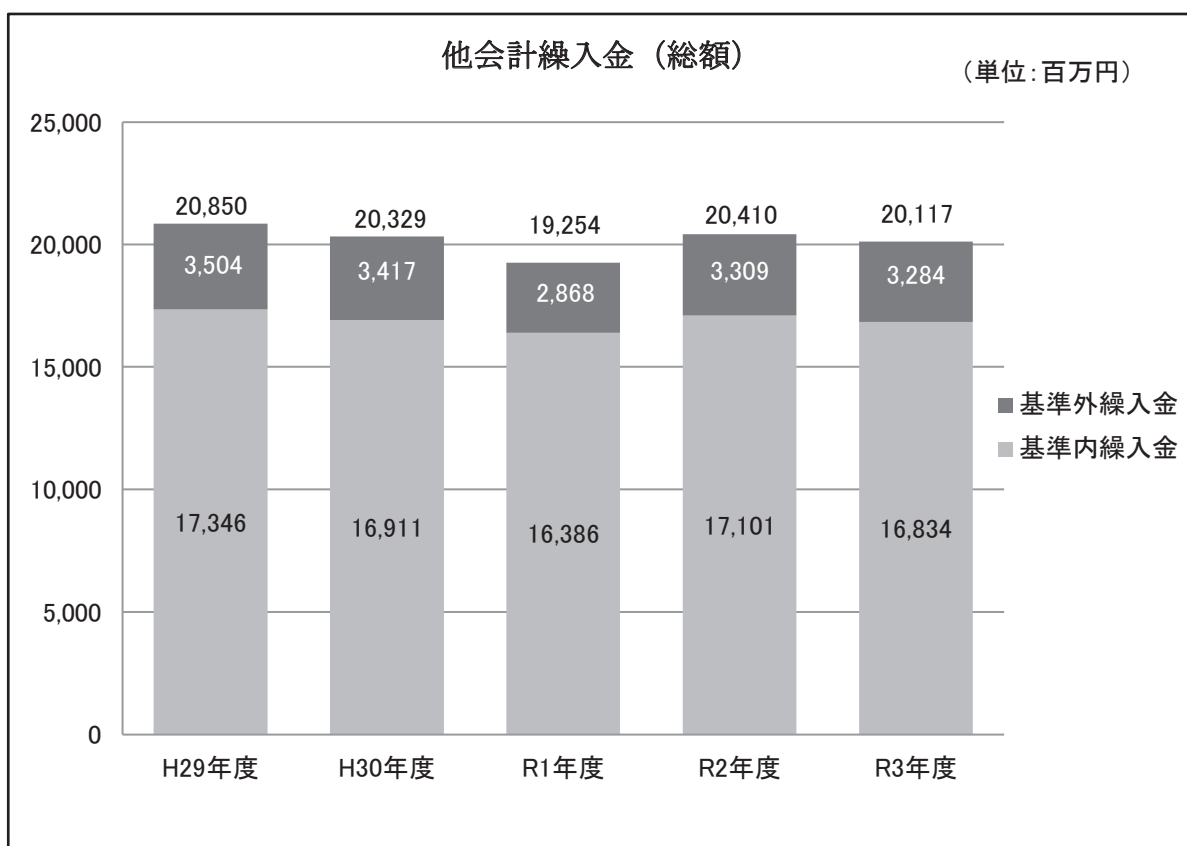
(注) 公立黒川病院は、指定管理者制度により運営している。



(3) 経営指標の推移



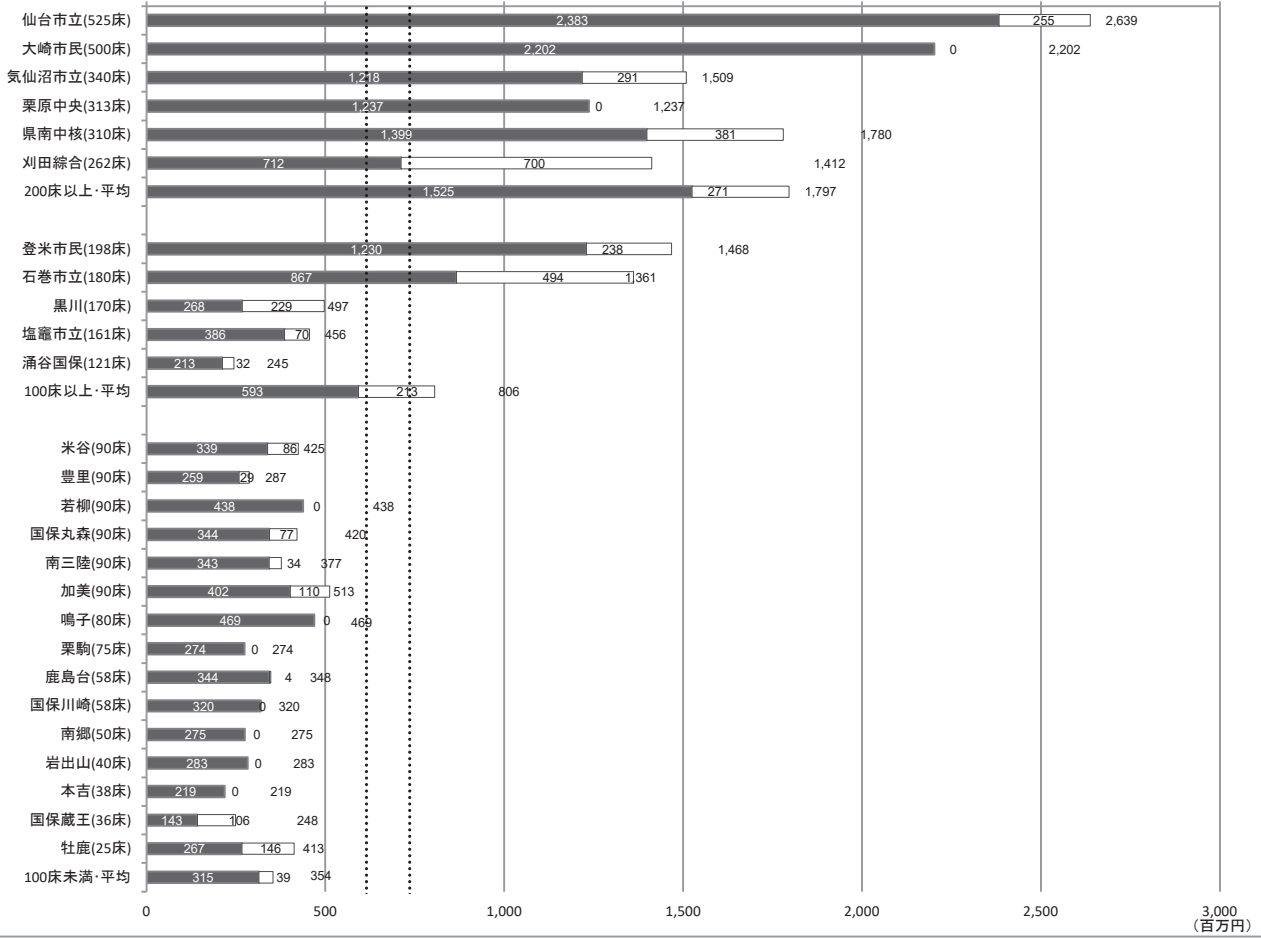
※ 医業収益の多くは、入院収益及び外来収益が占める。  
 医業費用の多くは、職員給与費、材料費及び委託料が占める。



# 他会計繰入金額

■基準内(県平均615百万円) □基準外(県平均120百万円)

県平均(基準内): 615百万円 県平均(基準内+基準外): 736百万円



# 他会計繰入金基準内／外比率

■基準内(県平均83.6%) □基準外(県平均16.4%)

