

Ⅰ 学 校 調 査

7 幼 稚 園

〔Ⅰ-7-1表〕 主 要 指 標 の 推 移

年 度	園 数		学 級 数		園 児 数		教員数(本務者)		1学級当たりの園児数		本務教員1人当たりの園児数	
	対前年増減数		対前年増減率		対前年増減率		対前年増減率		対前年増減数		対前年増減数	
	園	園	学級	%	人	%	人	%	人	人	人	人
平成 29	247	△ 7	1,309	△ 2.7	29,769	△ 2.9	2,217	△ 1.6	22.7	△ 0.1	13.4	△ 0.2
30	242	△ 5	1,268	△ 3.1	28,536	△ 4.1	2,222	0.2	22.5	△ 0.2	12.8	△ 0.6
令和 元	238	△ 4	1,224	△ 3.5	27,006	△ 5.4	2,180	△ 1.9	22.1	△ 0.4	12.4	△ 0.4
2	232	△ 6	1,180	△ 3.6	25,704	△ 4.8	2,151	△ 1.3	21.8	△ 0.3	11.9	△ 0.5
3	222	△ 10	1,128	△ 4.4	23,722	△ 7.7	2,129	△ 1.0	21.0	△ 0.8	11.1	△ 0.8
令和 4	212	△ 10	1,069	△ 5.2	21,180	△ 10.7	2,060	△ 3.2	19.8	△ 1.2	10.3	△ 0.8
国 立	1	0	5	0.0	134	0.8	8	14.3	26.8	0.2	16.8	△ 2.2
公 立	63	△ 5	192	△ 4.5	2,417	△ 14.5	374	△ 6.7	12.6	△ 1.5	6.5	△ 0.5
私 立	148	△ 5	872	△ 5.4	18,629	△ 10.3	1,678	△ 2.5	21.4	△ 1.1	11.1	△ 1.0

※下記(1)～(5)の増減数・増減率は、前年度との比較である。

(1)園 数 〔Ⅰ-7-1表・統計表第47表〕

園数は212園で、10園減少している。

設置者別にみると、国立1園(同数)、公立63園(5園減)、私立148園(5園減)となっている。

(2)学 級 数 〔Ⅰ-7-1表・統計表第47表〕

学級数は1,069学級で、59学級(5.2%)減少している。

設置者別にみると、国立5学級(同数)、公立192学級(9学級減)、私立872学級(50学級減)となっている。

(3)園 児 数 〔Ⅰ-7-1表・統計表第48表〕

園児数は21,180人で、2,542人(10.7%)減少している。

設置者別にみると、国立134人(1人増)、公立2,417人(410人減)、私立18,629人(2,133人減)となっている。

年齢別にみると、3歳児6,169人(構成比29.1%)、4歳児7,173人(同33.9%)、5歳児7,838人(同37.0%)となっている。

1学級当たりの園児数は19.8人で、1.2人減少している。

教員(本務者)1人当たりの園児数は10.3人で、0.8人減少している。

(4)教員数(本務者) 〔Ⅰ-7-1表・統計表第51表〕

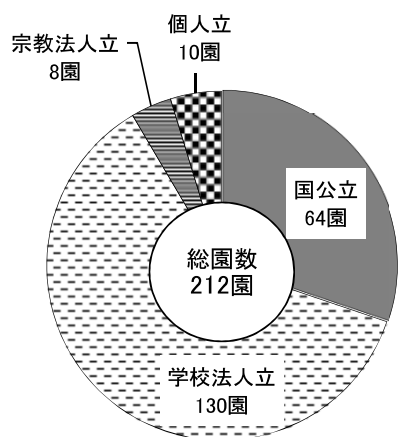
教員数(本務者)は2,060人で、69人(3.2%)減少している。

設置者別にみると、国立8人(1人増)、公立374人(27人減)、私立1,678人(43人減)となっている。

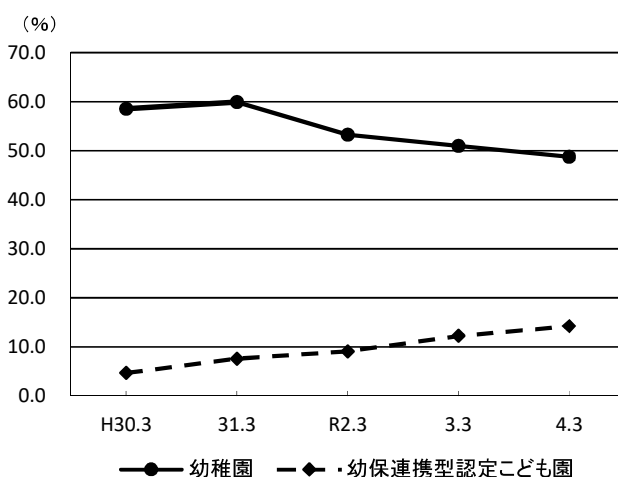
(5)就 園 率 〔統計表第48表〕

就園率(小学校及び義務教育学校第1学年児童数に対する幼稚園修了者の比率)は48.8%で、2.2ポイント低下している。

〔I-7-1図〕 設置者別園数の割合

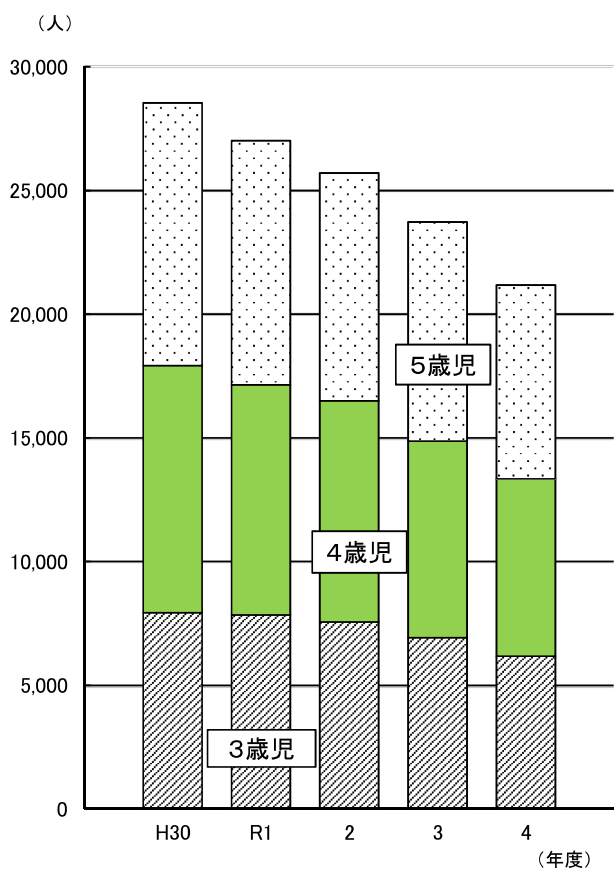


〔I-7-2図〕 就園率の推移



(注) 就園率=修了園児数/小学校及び義務教育学校第1学年児童数×100
 修了園児数は各年3月修了者
 小学校及び義務教育学校第1学年児童数は各年5月1日在籍者

〔I-7-3図〕 年齢別在園者数の推移



〔I-7-4図〕 入園年齢別 在園者数・本務教員数の推移

