

令和 2 年

宮城の港湾統計

宮城県土木部港湾課

例 言

- 1 本書は、統計法に基づく指定統計として、港湾調査規則（昭和26年3月10日運輸省令第13号）により実施した港湾調査の結果を主たる内容として、宮城県の港勢を収録したものである。
- 2 本書に計上した数値の調査期間は、令和2年1月から令和2年12月までの1年間である。
- 3 本県における調査港湾は、次のとおりである。
 - (1) 甲種港湾 仙台塩釜港（仙台港区・塩釜港区・石巻港区・松島港区）
 - (2) 乙種港湾 気仙沼港，雄勝港，荻浜港，女川港，金華山港※県管理港湾のうち、表浜港及び御崎港は、調査対象港湾に指定されていない。
※平成27年1月の調査対象港湾の改正により、港湾調査規則上、仙台塩釜港は石巻港及び松島港を加え、4港区からなる新たな仙台塩釜港となった。本書においては平成26年以前の石巻港及び松島港も仙台塩釜港の石巻港区及び松島港区として統計を整理している。
ただし、仙台塩釜港としての統計値は、平成26年以前は仙台港区及び塩釜港区の値とし、平成27以降は統合後の4港区（仙台港区、塩釜港区、石巻港区、松島港区）の値としている。
- 4 船舶及び貨物は、次の方法により調査、集計したものである。
 - (1) 入港船舶は、積載貨物の有無にかかわらず、総トン数5トン以上の船舶について調査したものである。
 - (2) 海上出入貨物は、船舶及びはしけにより出入した貨物をすべて調査したものである。
 - (3) 貨物の数量は、トン単位であり、原則として「フレート・トン」による。すなわち、容積は1.133m³（40立方フィート）、重量は1,000kgをもって1トンとしており、重量又は容積においていずれか大なる方をもって計算したものである。ただし、商慣習上、上記の原則によらない貨物は商慣習によることとした。
 - (4) 自動車航送船（フェリーボート）による貨物数量は、航送車輛（自動車）台数に車種別換算率（容積トン）を乗じたものである。
- 5 貨物の品種分類は、「港湾統計に用いる品種分類」（平成11年12月13日運情統第263号の2）によるものである。
なお、輸送貨物品目分類の改訂に伴い平成30年1月以降の調査分より「321:石油製品」としていた分類を「320:揮発油」「321:その他の石油」の2つの分類としている。

目 次

【全港湾】

1	グラフで見る宮城の港湾	1
2	概 要	12
2-1	入港船舶の概要	12
2-2	海上出入貨物の概要	13
3	入港船舶隻数及び海上出入貨物	16
(1)	入港船舶隻数及び総トン数年次別表	16
(2)	海上出入貨物の年次別表	17
(3)	海上出入貨物の公共専用別表	18
(4)	海上出入貨物の品種別表	19
(5)	宮城県港湾取扱貨物量年次別総括表	20

【甲種港湾】

仙台塩釜港

1	グラフで見る仙台塩釜港	21
2	概 要	32
2-1	入港船舶の概要	32
2-2	海上出入貨物の概要	33
2-3	施設利用の概要	36
3	入港船舶	37
(1)	入港船舶年次別表	37
(2)	入港最大船舶年次別表	37
(3)	入港船舶船種別月別表	38
(4)	入港船舶トン数階級別表	39
(5)	船舶乗降人員年次別表	40
(6)	船舶乗降人員月別表	40
4	海上出入貨物	41
(1)	海上出入貨物の年次別表	41
(2)	海上出入貨物の公共専用別表	42
(3)	海上出入貨物の品種別表	43
(4)	海上出入貨物の品種別月別表 (輸出)	44
(5)	〃 (輸入)	45
(6)	〃 (移出)	46
(7)	〃 (移入)	47
(8)	コンテナ貨物年次別表	48

仙台塩釜港 (仙台港区)

1	グラフで見る仙台塩釜港 (仙台港区)	51
2	概 要	62
2-1	入港船舶の概要	62
2-2	海上出入貨物の概要	63
2-3	施設利用の概要	66
3	入港船舶	67
(1)	入港船舶年次別表	67
(2)	入港最大船舶年次別表	67

(3)	入港船舶船種別月別表	68
(4)	入港船舶トン数階級別表	69
(5)	船舶乗降人員年次別表	70
(6)	船舶乗降人員月別表	70
4	海上出入貨物	71
(1)	海上出入貨物の年次別表	71
(2)	海上出入貨物の公共専用別表	72
(3)	海上出入貨物の品種別表	73
(4)	海上出入貨物の品種別月別表 (輸出)	74
(5)	〃 (輸入)	75
(6)	〃 (移出)	76
(7)	〃 (移入)	77
(8)	海上出入貨物の品種別国別表 (外国貿易)	78
(9)	海上出入貨物の品種別港別表 (内国貿易)	93
(10)	〃 (自航)	107
(11)	外国貿易相手国別品種別表	108
(12)	内国貿易相手都道府県別品種別表	125
(13)	コンテナ貨物年次別表	137
(14)	コンテナ貨物月別集計表	138
(15)	コンテナ貨物品種別表 (トン数)	139
(16)	コンテナ貨物品種別表 (個数)	140
(17)	外国貿易コンテナ化率	141
(18)	内国貿易コンテナ化率	142
(19)	コンテナ貨物仕出仕向国別品種別表 (トン数)	143
(20)	コンテナ貨物仕出仕向国別品種別表 (個数)	162
5	港湾施設の利用状況	181
(1)	泊地係船岸及び本船荷役集計表	181
(2)	係留施設別貨物集計表	181
(3)	係留施設別品種別貨物取扱数量表 (合計)	182
(4)	〃 (輸出)	183
(5)	〃 (輸入)	184
(6)	〃 (移出)	185
(7)	〃 (移入)	186
(8)	上屋利用状況表	187
(9)	荷役機械利用状況表	187

仙台塩釜港 (塩釜港区)

1	グラフで見る仙台塩釜港 (塩釜港区)	189
2	概 要	200
2-1	入港船舶の概要	200
2-2	海上出入貨物の概要	201
2-3	施設利用の概要	204
3	入港船舶	205
(1)	入港船舶年次別表	205
(2)	入港最大船舶年次別表	205
(3)	入港船舶船種別月別表	206
(4)	入港船舶トン数階級別表	207
(5)	船舶乗降人員年次別表	208

	(11) 外国貿易相手国別品種別表	264
	(12) 内国貿易相手都道府県別品種別表	266
5	港湾施設の利用状況	269
	(1) 泊地係船岸及び本船荷役集計表	269
	(2) 係留施設別貨物集計表	269
	(3) 係留施設別品種別貨物取扱数量表 (合計)	270
	(4) " (輸出)	271
	(5) " (輸入)	272
	(6) " (移出)	273
	(7) " (移入)	274
	(8) 上屋利用状況表	275
	(9) 陸上貯木場利用状況表	275

仙台塩釜港（松島港区）

1	グラフで見る仙台塩釜港（松島港区）	277
2	概 要	278
2-1	入港船舶の概要	278
3	入港船舶	279
	(1) 入港船舶年次別表	279
	(2) 入港最大船舶年次別表	279
	(3) 入港船舶船種別月別表	280
	(4) 入港船舶トン数階級別表	281
	(5) 船舶乗降人員年次別表	282
	(6) 船舶乗降人員月別表	282

【乙種港湾】

気仙沼港

1	入港船舶年次別表	283
2	船舶乗降人員年次別表	283
3	海上出入貨物の年次別表	284
4	海上出入貨物の品種別表	285

雄 勝 港

1	入港船舶年次別表	286
---	----------	-----

荻 浜 港

1	入港船舶年次別表	287
2	海上出入貨物の年次別表	288

女川港

1	入港船舶年次別表	289
2	船舶乗降人員年次別表	289
3	海上出入貨物の年次別表	290
4	海上出入貨物の品種別表	291

金華山港

1	入港船舶年次別表	292
2	船舶乗降人員年次別表	292
3	海上出入貨物の年次別表	293
4	海上出入貨物の品種別表	294

【資料】

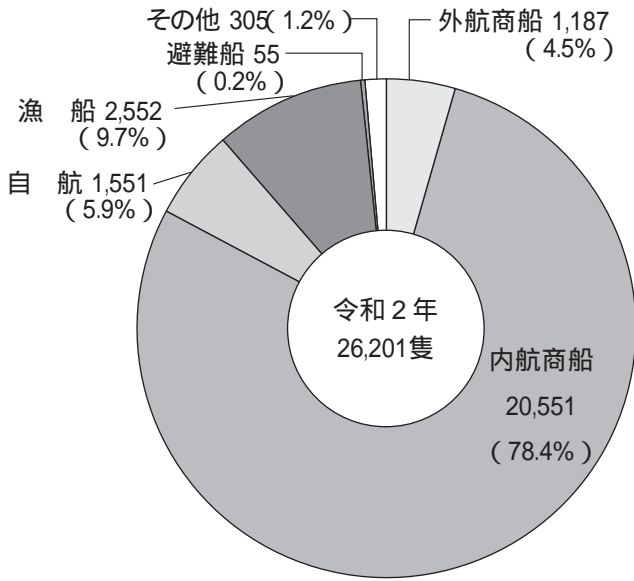
1	港湾調査に用いる品種分類表	295
2	貨物数量の単位	302

全 港 湾

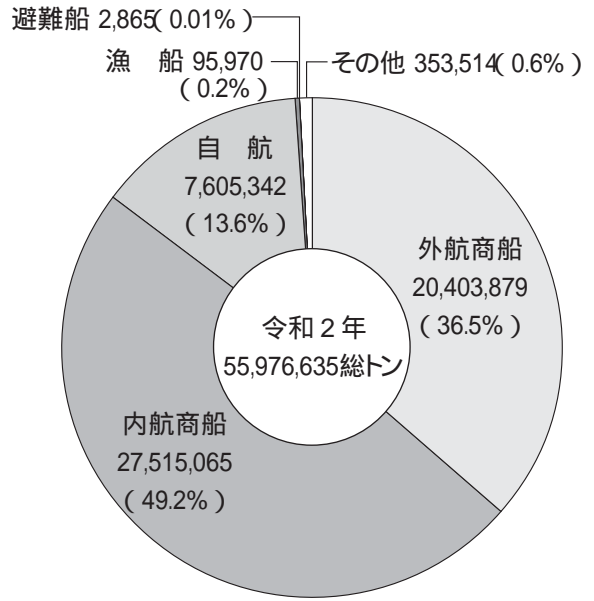
1 . グラフで見る宮城の港湾

入港船舶の部

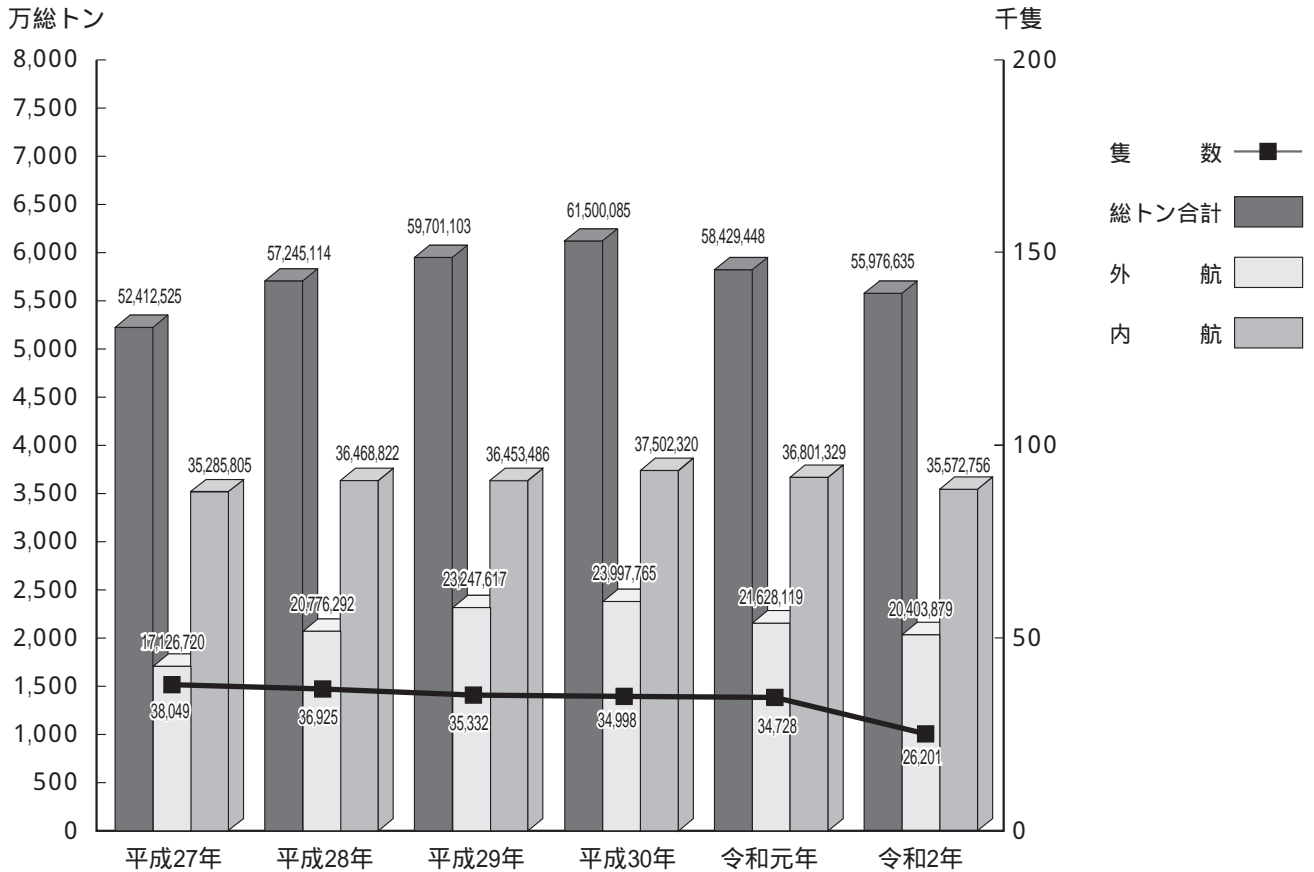
船種別隻数比較



船種別総トン数比較

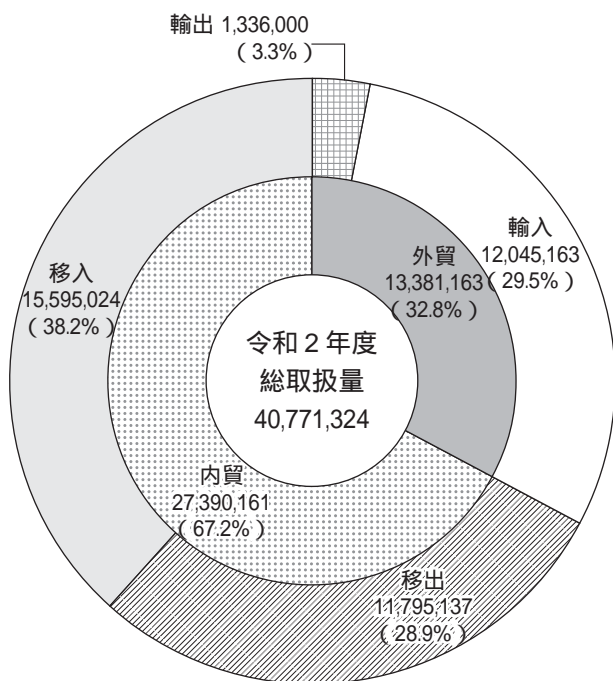


入港船舶年次比較

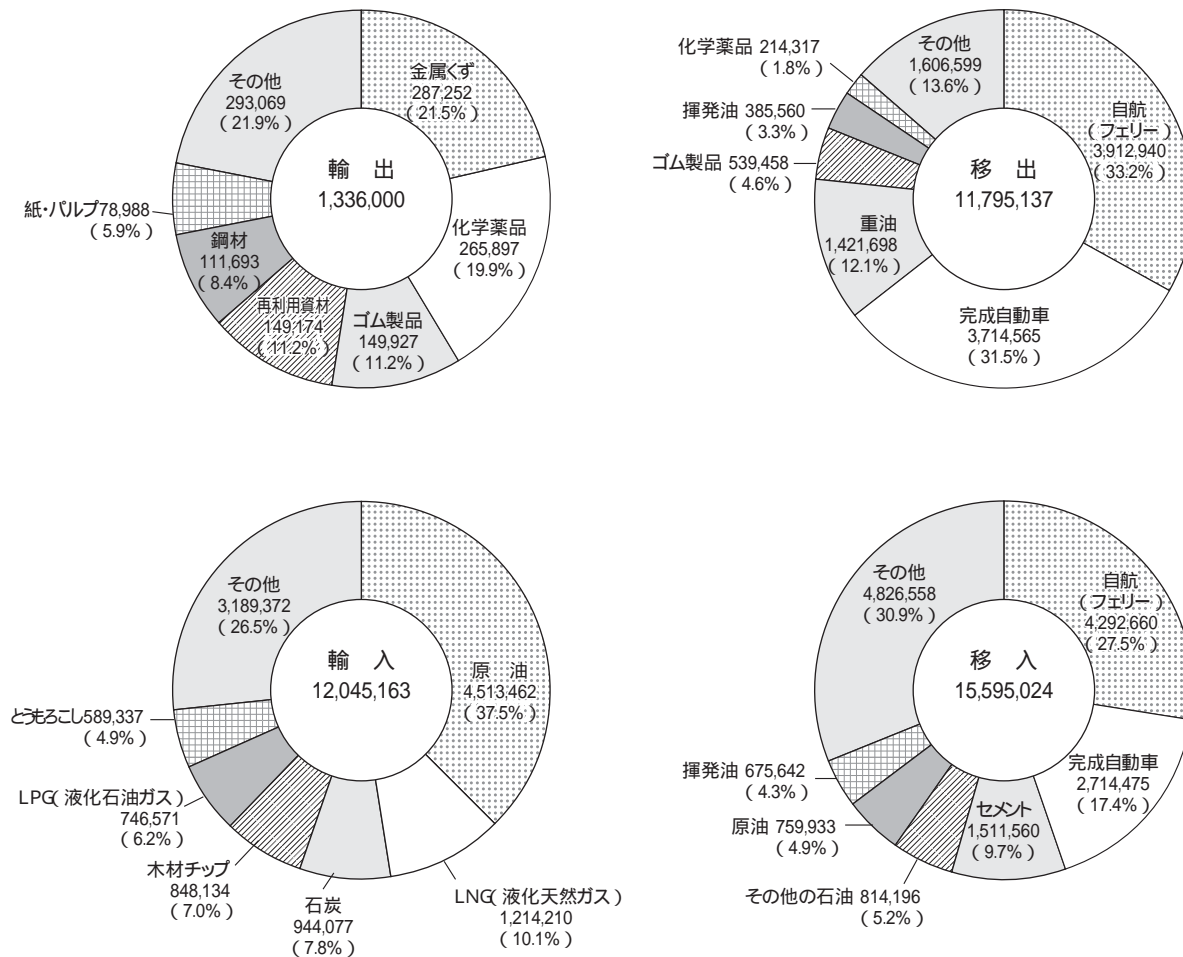


海上出入貨物の部

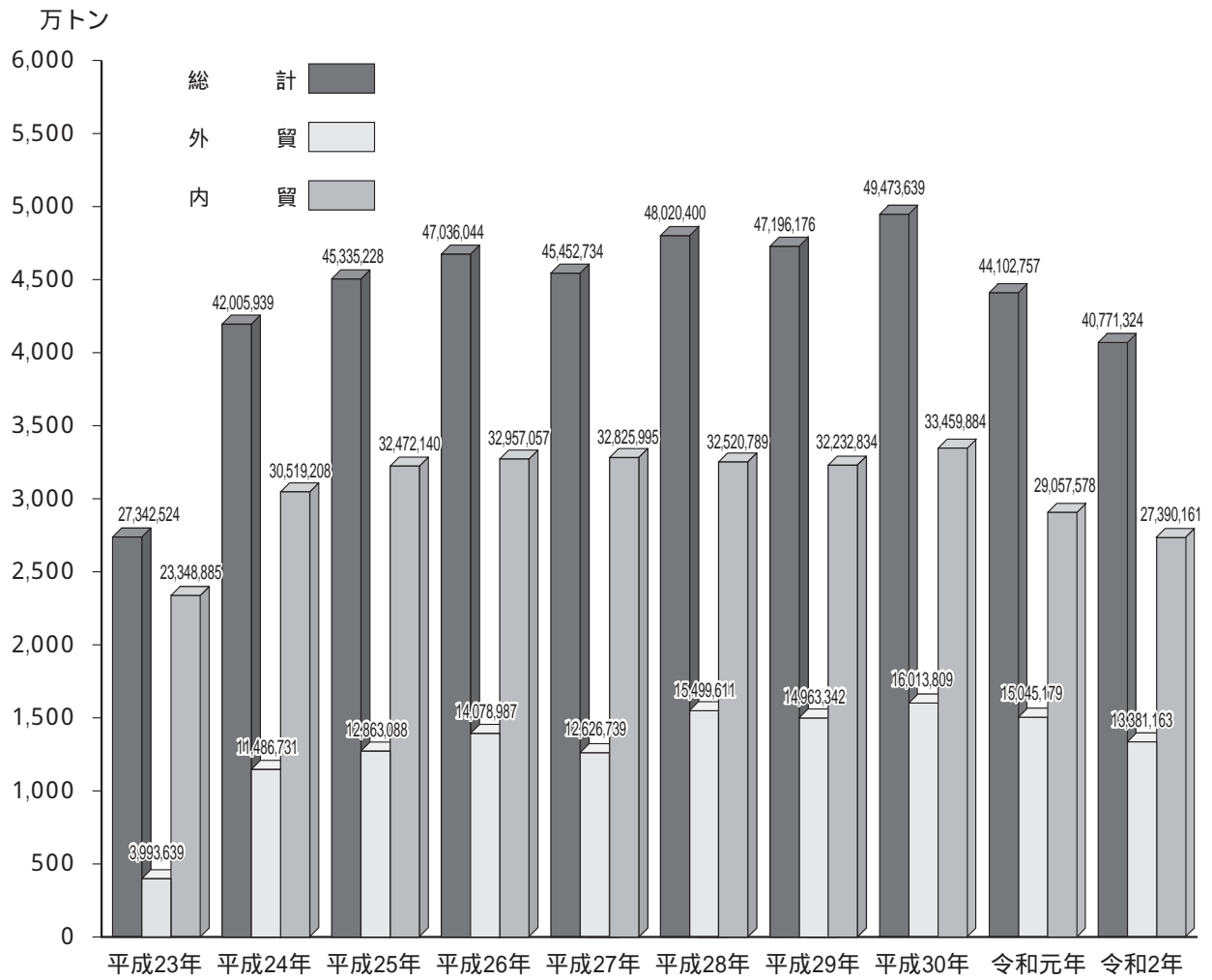
輸移出入別構成（単位：フレート・トン）



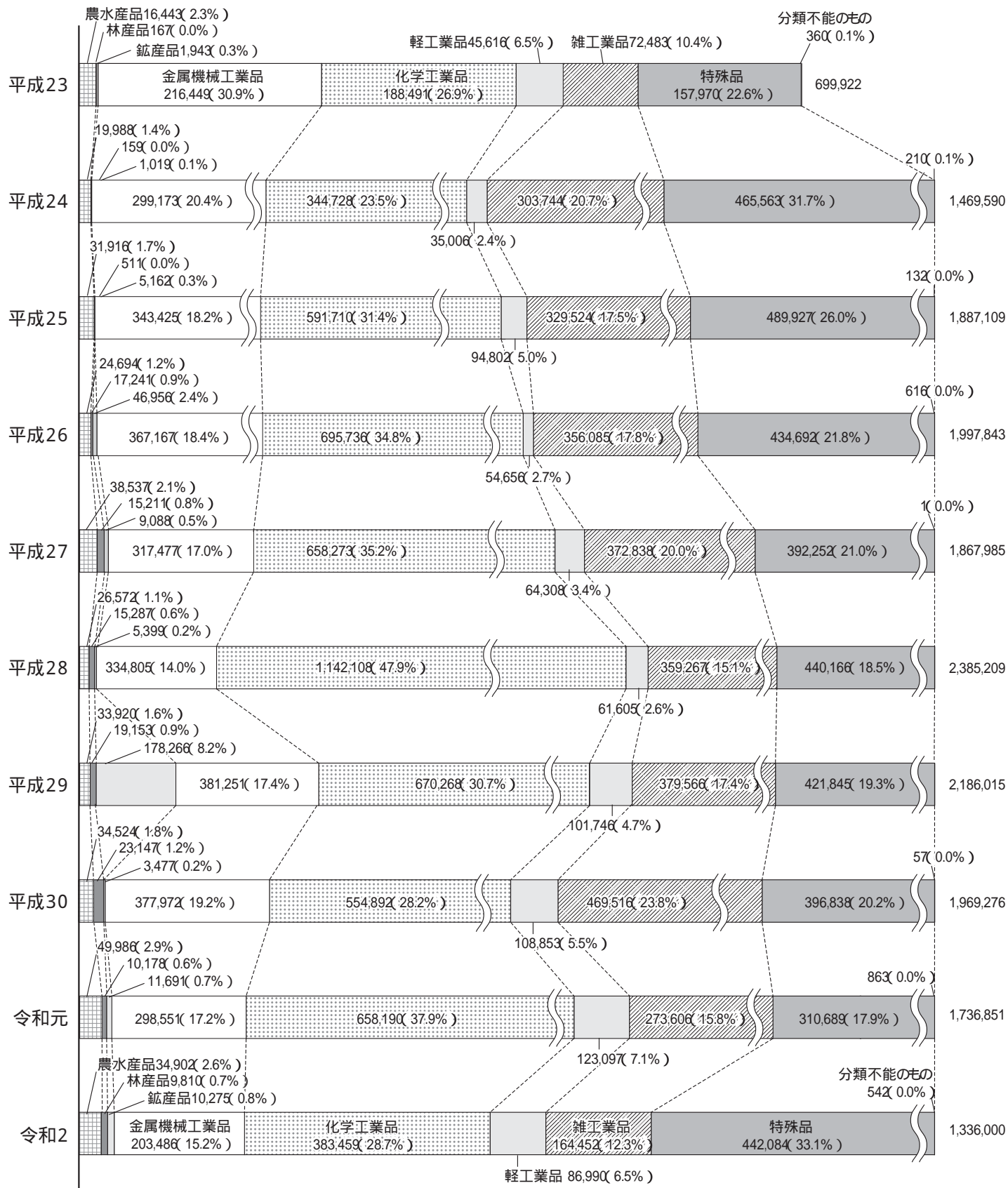
輸移出入毎の品種別構成（単位：フレート・トン）



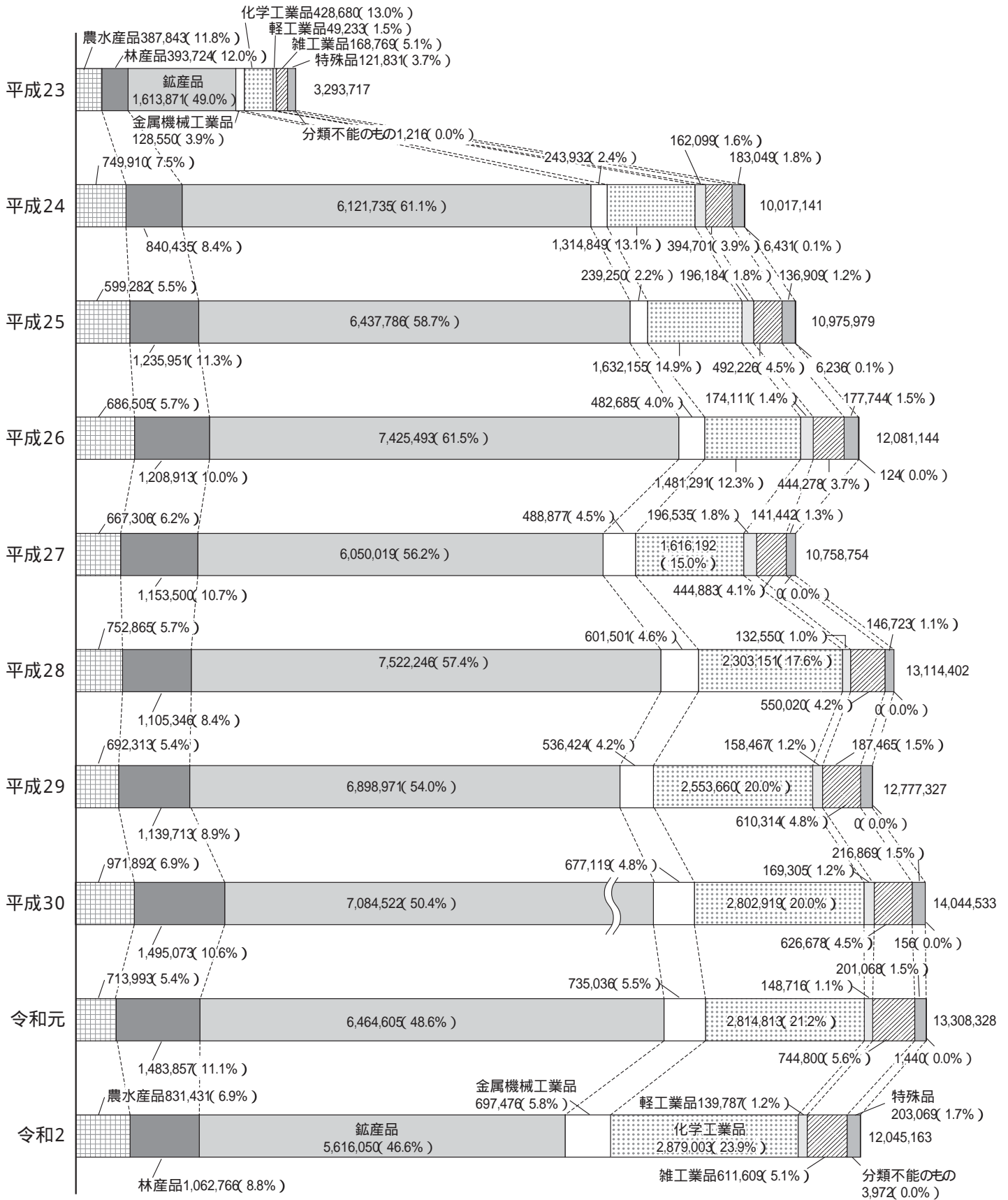
取扱貨物量年次別比較



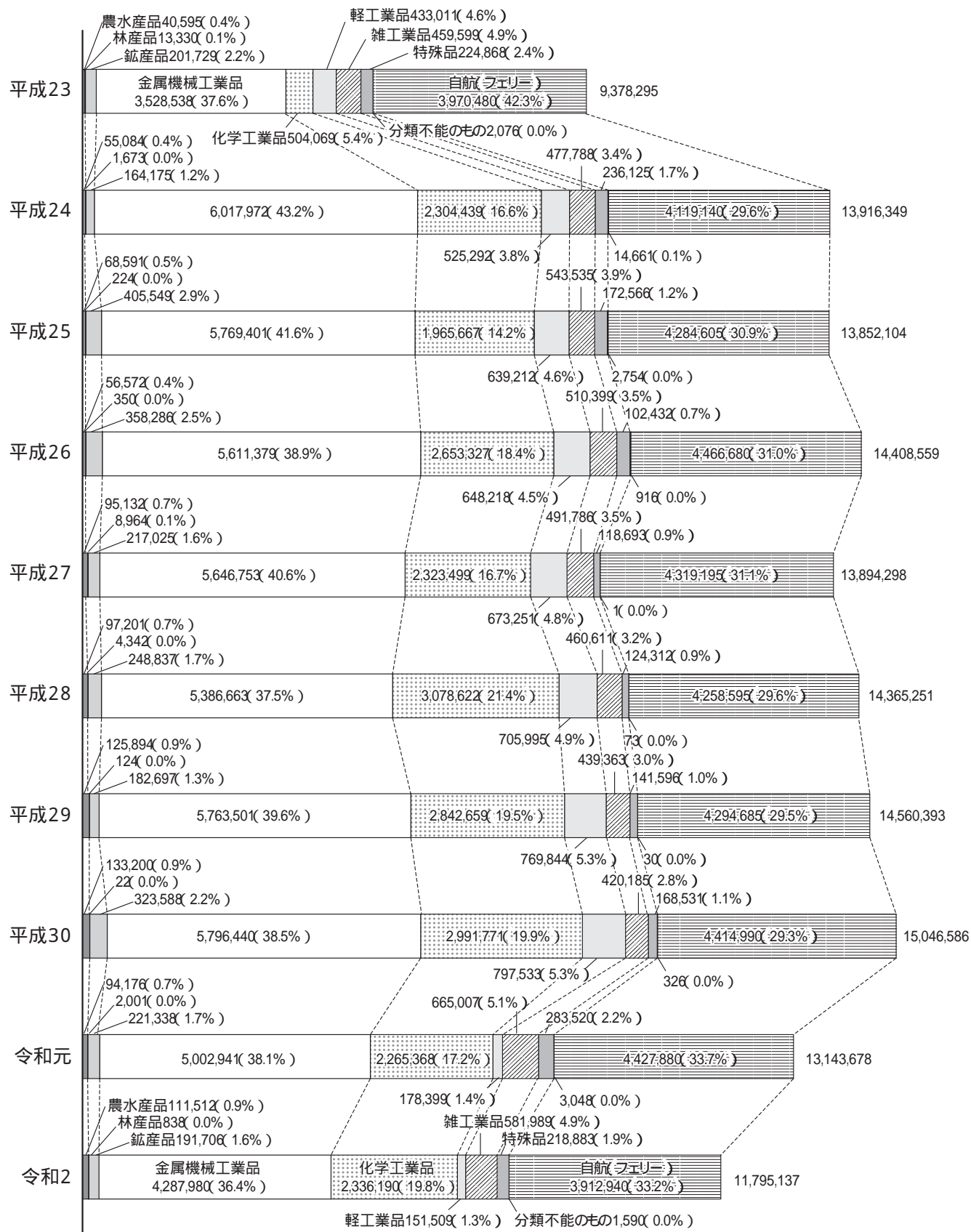
輸出貨物品種別構成年次比較（単位：フレート・トン）



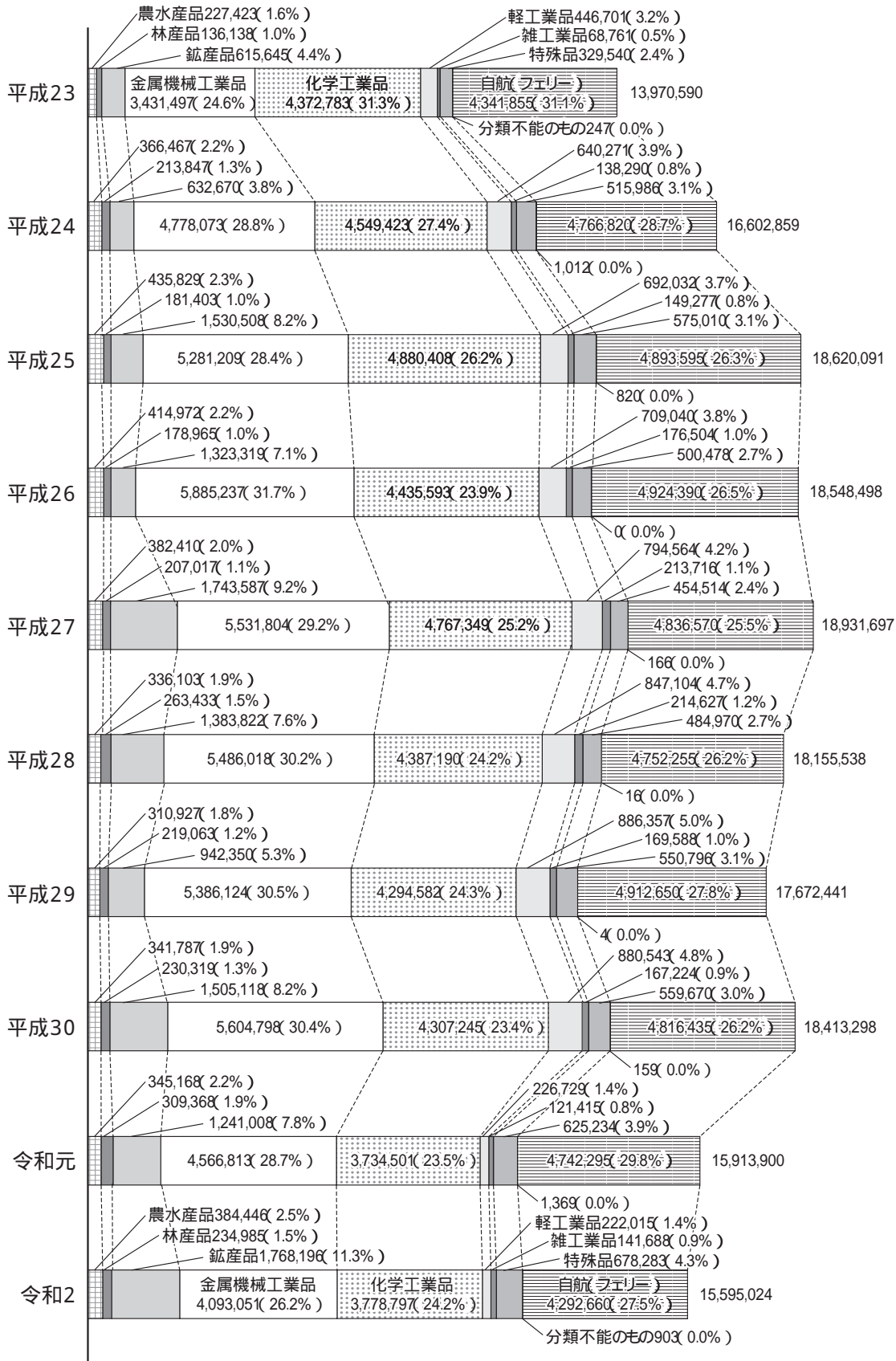
輸入貨物品種別構成年次比較（単位：フレート・トン）



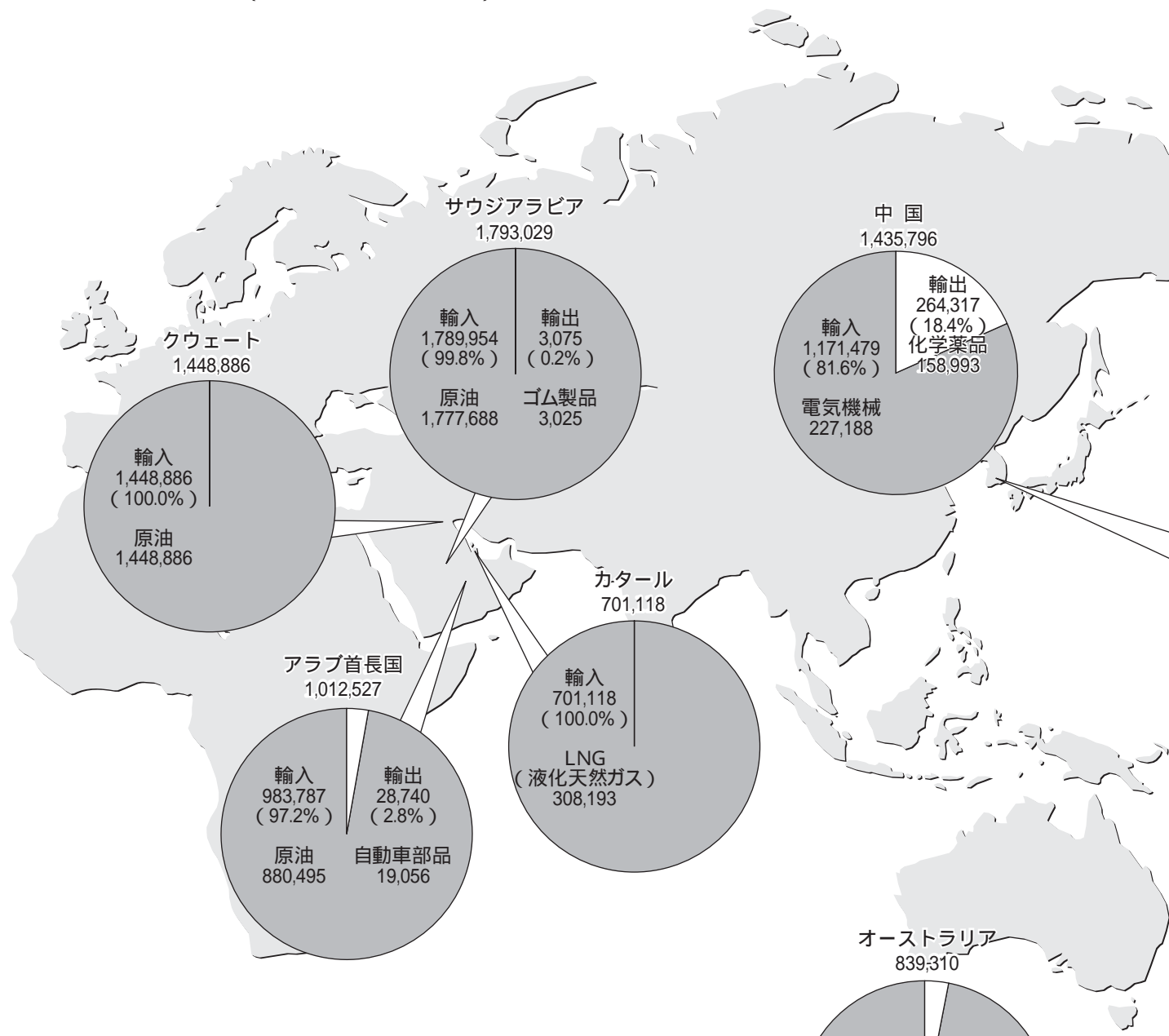
移出貨物品種別構成年次比較（単位：フレート・トン）



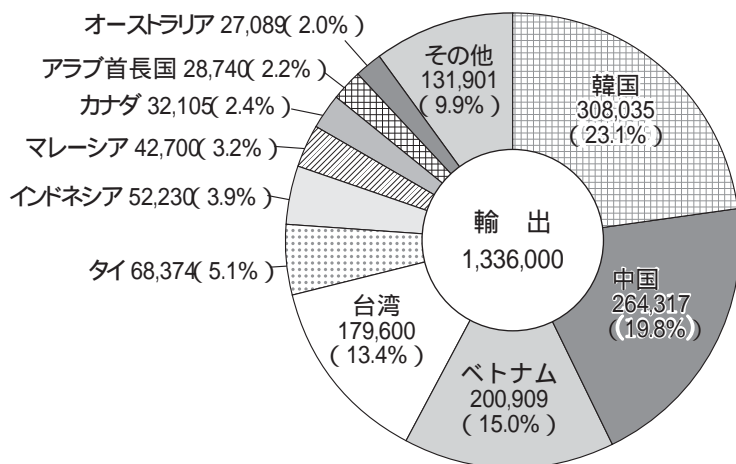
移入貨物品種別構成年次比較（単位：フレート・トン）

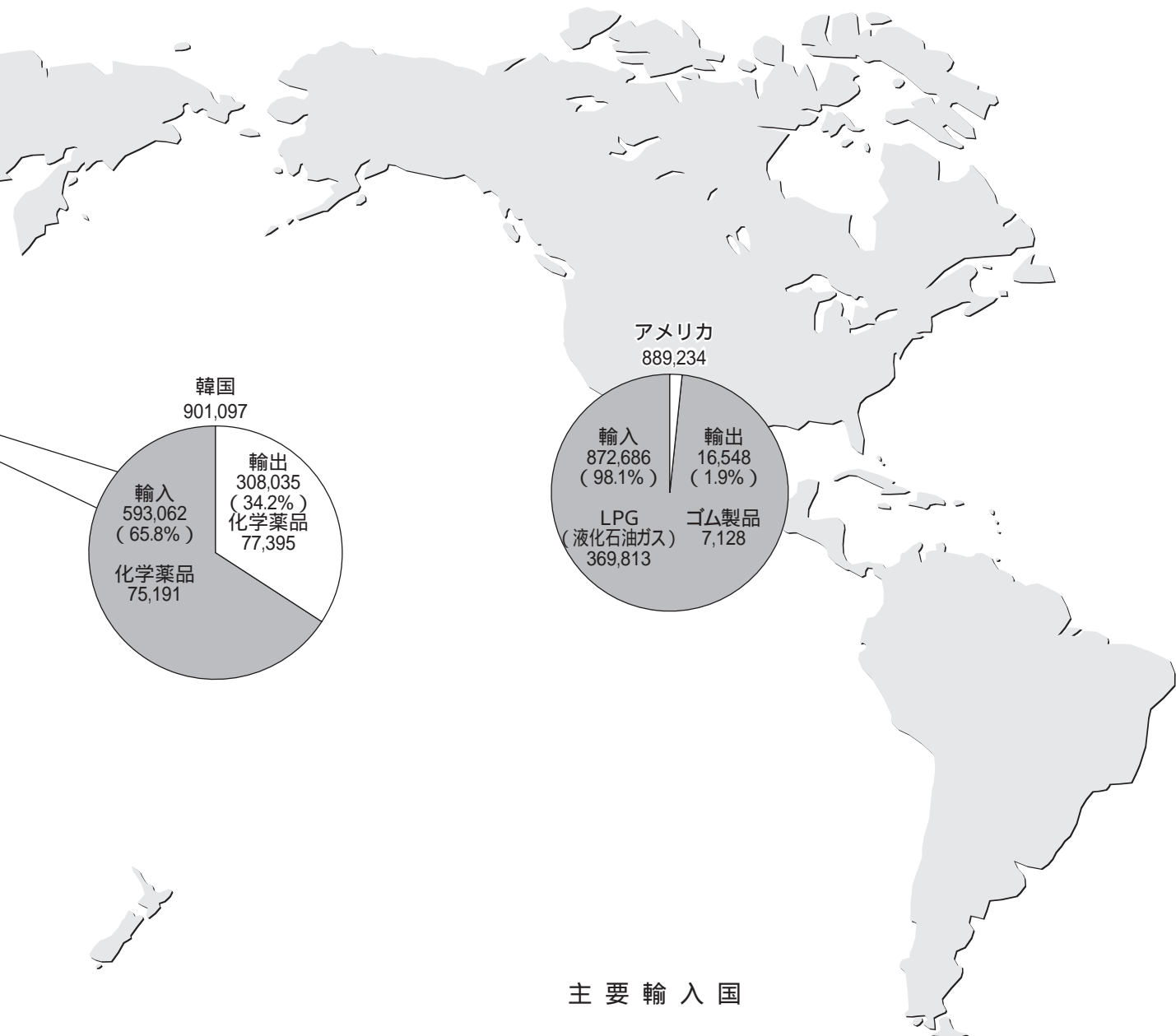


外国貿易国別構成（単位：フレート・トン）




主要輸出国



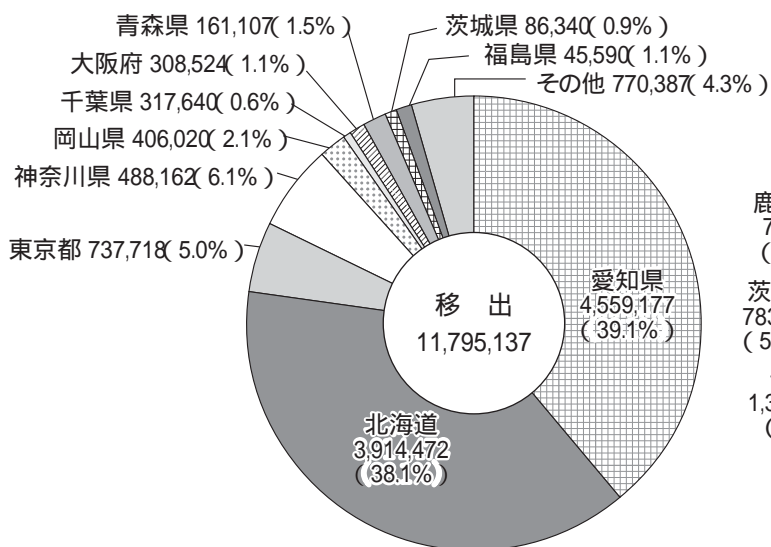


主 要 輸 入 国

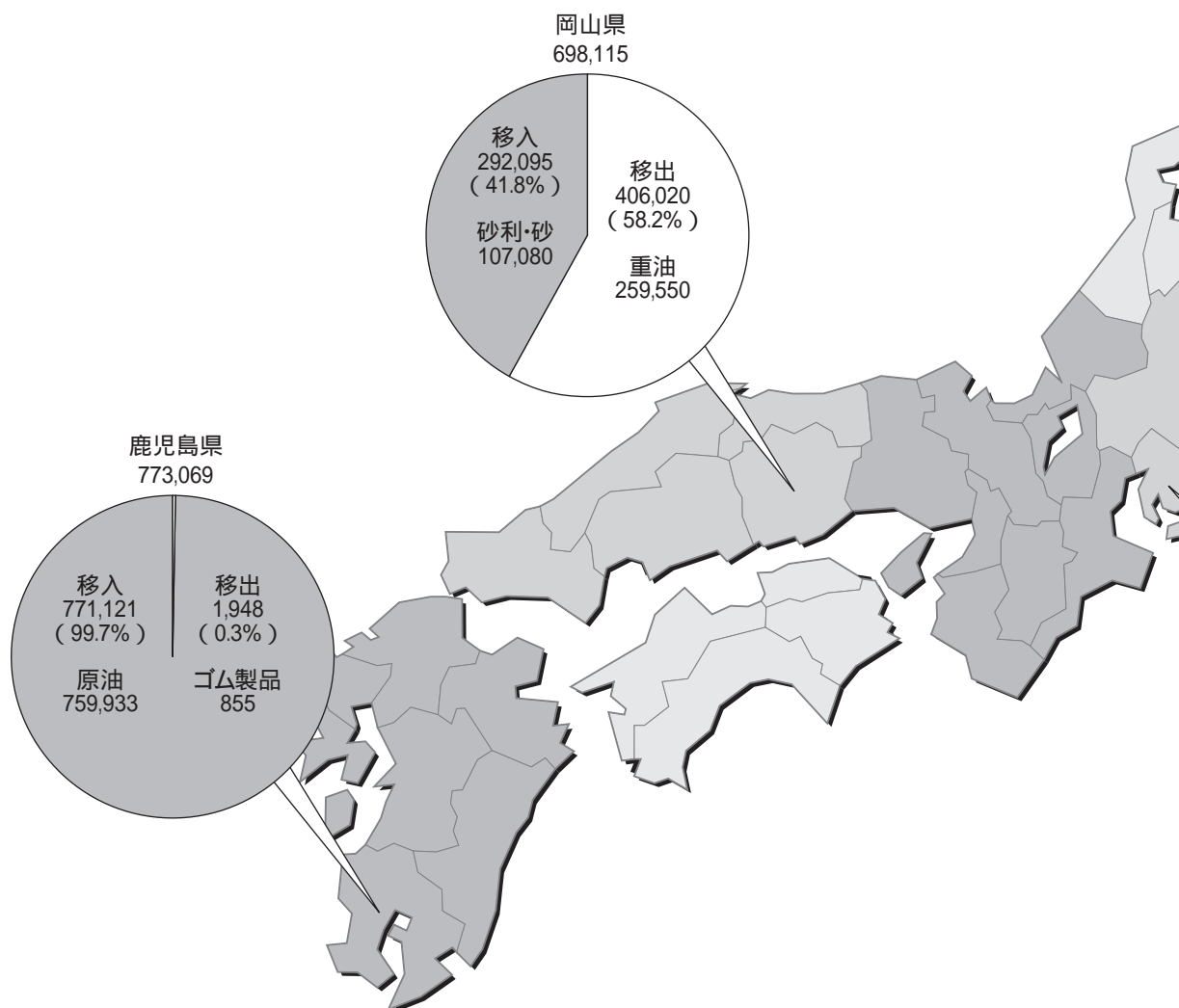
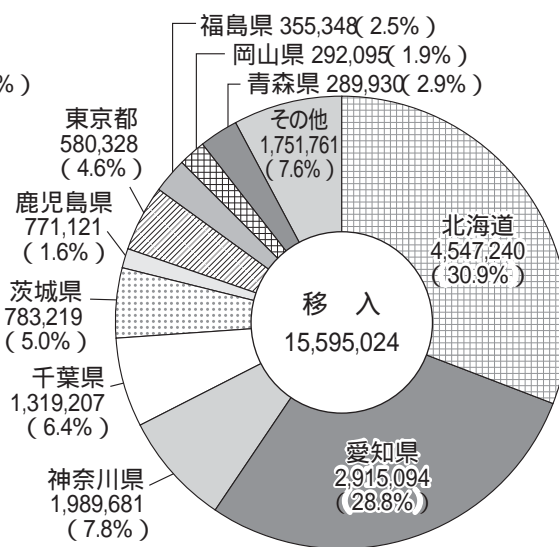


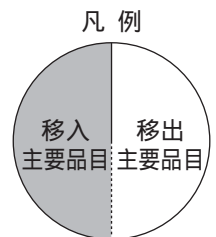
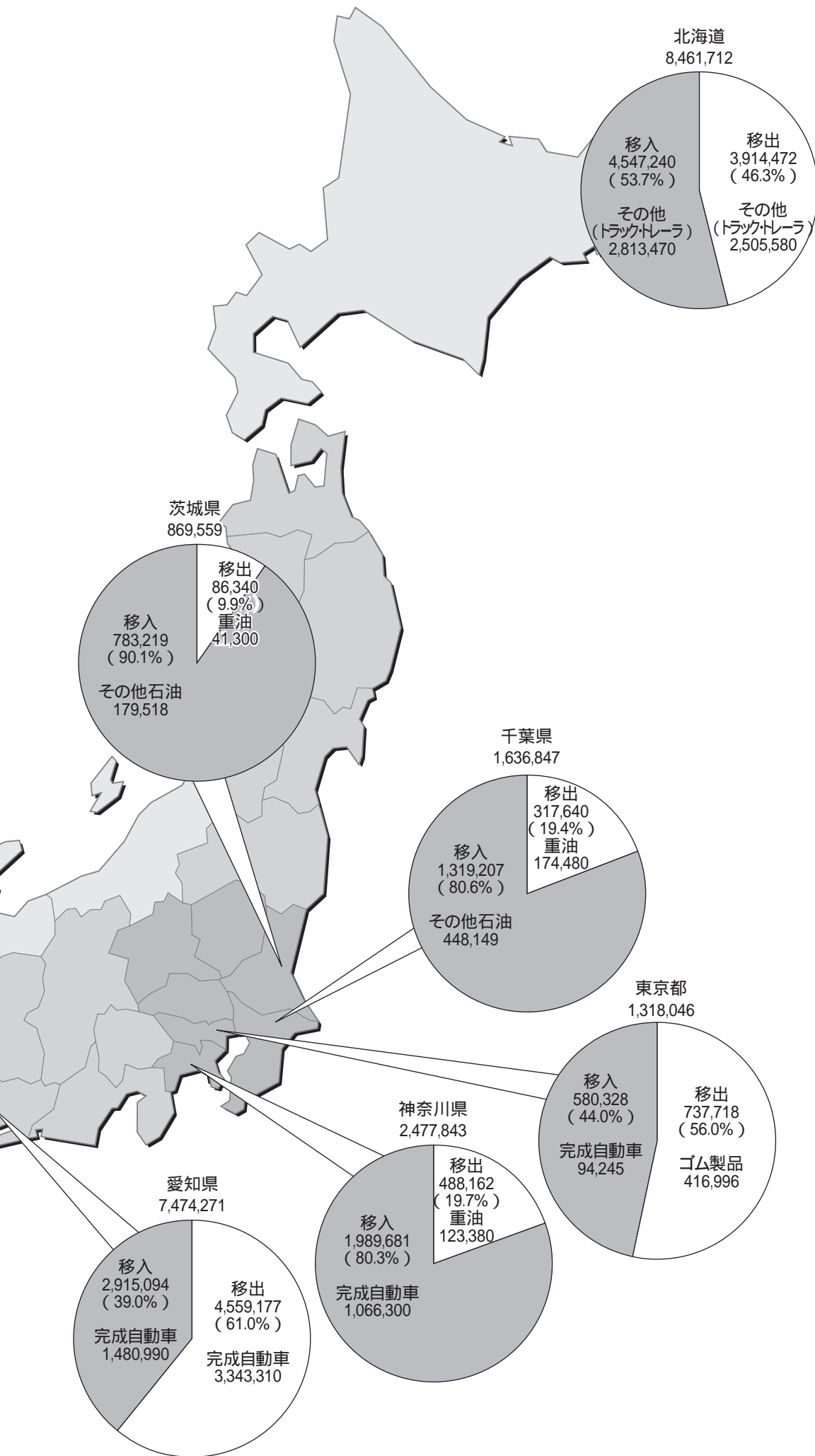
内国貿易都道府県別構成 (単位：フレート・トン)

主要移出都道府県



主要移入都道府県





2. 概 要

2-1 入港船舶の概要

宮城県全港湾入港船舶前年比較表

港別（港區別）		令和2年（A）	構成比（%）	令和元年（B）	増減（A）-（B）	前年比（%）
合 計	隻 数	26,201	100.0	34,728	△ 8,527	75.4
	総トン数	55,976,635	100.0	58,429,448	△ 2,452,813	95.8
仙 台 塩 釜 港	隻 数	21,965	83.8	29,038	△ 7,073	75.6
	総トン数	55,687,042	99.5	58,082,125	△ 2,395,083	95.9
仙 台 塩 釜 港 （ 仙 台 港 区 ）	隻 数	6,428	24.5	6,557	129	98.0
	総トン数	48,332,952	86.3	49,182,235	△ 849,283	98.3
仙 台 塩 釜 港 （ 塩 釜 港 区 ）	隻 数	7,194	27.5	9,218	△ 2,024	78.0
	総トン数	2,771,985	5.0	3,007,717	△ 235,732	92.2
仙 台 塩 釜 港 （ 石 巻 港 区 ）	隻 数	2,435	9.3	2,660	△ 225	91.5
	総トン数	4,005,306	7.2	4,962,987	△ 957,681	80.7
仙 台 塩 釜 港 （ 松 島 港 区 ）	隻 数	5,908	22.5	10,603	△ 4,695	55.7
	総トン数	576,799	1.0	929,186	△ 352,387	62.1
気 仙 沼 港	隻 数	164	0.6	194	△ 30	84.5
	総トン数	82,869	0.1	132,661	△ 49,792	62.5
そ の 他 港 湾	隻 数	4,072	15.5	5,496	△ 1,424	74.1
	総トン数	206,724	0.4	214,662	△ 7,938	96.3

令和2年における宮城県内全港湾の入港船舶の合計は、隻数が26,201隻、総トン数が55,976,635総トンであり、前年と比較して、隻数で8,527隻（24.6%）減少し、総トン数では2,452,813総トン（4.2%）減少している。

各港別の隻数については、仙台塩釜港が21,965隻で宮城県内全港湾の83.8%を占めて最も多く、そのうち松島港区が5,908隻で、宮城県内全港湾の22.5%を占めている。

総トン数については、仙台塩釜港が55,687,042総トンと宮城県内全港湾の99.5%を占め、そのうち仙台港区が48,332,952総トンと宮城県内全港湾の86.3%を占めている。次いで、石巻港区が4,005,306総トンで宮城県内港湾の7.2%、塩釜港区が2,771,985総トンで、宮城県内全港湾の5.0%となっている。

宮城県全港湾平均船型の推移

(単位：総トン)

港別（港區別）	平成28年	平成29年	平成30年	令和元年	令和2年
全 港 湾	1,550.3	1,689.7	1,757.2	1,682.5	2,136.4
仙 台 塩 釜 港	1,867.7	2,096.9	2,102.4	2,000.2	2,535.3
仙 台 塩 釜 港（仙 台 港 区）	6,801.9	7,325.4	7,414.7	7,500.7	7,519.1
仙 台 塩 釜 港（塩 釜 港 区）	344.5	402.9	363.7	326.3	385.3
仙 台 塩 釜 港（石 巻 港 区）	1,411.1	1,502.7	1,624.6	1,865.8	1,644.9
仙 台 塩 釜 港（松 島 港 区）	93.1	92.0	93.8	87.6	97.6
気 仙 沼 港	809.6	798.4	722.9	683.8	505.3
そ の 他 4 港	38.2	39.8	38.9	39.1	50.8

2-2 海上出入貨物の概要

宮城県全港湾海上出入貨物前年比較表

区 分	令和2年 (A)	構成比 (%)	令和元年 (B)	増減 (A)-(B)	前年比 (%)
合 計	40,771,324	100.0	44,102,757	△ 3,331,433	92.4
外貨貨物	輸 出	1,336,000	1,736,851	△ 400,851	76.9
	輸 入	12,045,163	13,308,328	△ 1,263,165	90.5
	計	13,381,163	15,045,179	△ 1,664,016	88.9
内貨貨物	移 出	11,795,137	13,143,678	△ 1,348,541	89.7
	移 入	15,595,024	15,913,900	△ 318,876	98.0
	計	27,390,161	29,057,578	△ 1,667,417	94.3

令和2年における宮城県内全港湾の取扱貨物量の合計は 40,771,324 トンであり、前年と比較して 3,331,433 トン (7.6%) 減少している。

そのうち、外貨貨物は 13,381,163 トンで全体の 32.8%、内貨貨物は 27,390,161 トンで全体の 67.2% となっている。

宮城県全港湾主要取扱貨物前年比較表 (82品目)

品 種	令和2年 (A)	構成比 (%)	令和元年 (B)	増減 (A)-(B)	前年比 (%)
合 計	40,771,324	100.0	44,102,757	△ 3,331,433	92.4
999 自航(フェリー)	8,205,600	20.1	9,170,175	△ 964,575	89.5
252 完成自動車	6,431,149	15.8	7,314,908	△ 883,759	87.9
171 原 油	5,273,395	12.9	5,466,999	△ 193,604	96.5
311 重 油	1,773,782	4.4	1,322,670	451,112	134.1
320 揮 発 油	1,541,172	3.8	1,797,561	△ 256,389	85.7
281 セ メ ン ト	1,517,357	3.7	1,626,179	△ 108,822	93.3
そ の 他	16,028,869	39.3	17,404,265	△ 1,375,396	92.1

取扱貨物については、自航(フェリー)が 8,205,600 トンと取扱貨物量全体の 20.1%を占め、前年と比較して 964,575 トン (10.5%) 減少している。

自航(フェリー)を除いた主な品種は、完成自動車、原油、重油であり、それらで取扱貨物量全体の 33.1% を占めている。

(1) 輸 出

宮城県全港湾主要輸出貨物前年比較表（82品目）

品 種	令和2年 (A)	構成比 (%)	令和元年 (B)	増減 (A)-(B)	前年比 (%)
合 計	1,336,000	100.0	1,736,851	△ 400,851	76.9
481 金 属 く ず	287,252	21.5	215,688	71,564	133.2
351 化 学 薬 品	265,897	19.9	402,465	△ 136,568	66.1
451 ゴ ム 製 品	149,927	11.2	251,855	△ 101,928	59.5
491 再 利 用 資 材	149,174	11.2	84,637	64,537	176.3
222 鋼 材	111,693	8.4	163,923	△ 52,230	68.1
381 紙 ・ パ ル プ	78,988	5.9	111,977	△ 32,989	70.5
そ の 他	293,069	21.9	506,306	△ 213,237	57.9

輸出は 1,336,000 トンで、貨物量全体の 3.3%であり、前年と比較して 400,851 トン (23.1%) 減少している。

主な品種は、金属くず、化学薬品、ゴム製品であり、それらで輸出全体の 52.6%を占めている。

(2) 輸 入

宮城県全港湾主要輸入貨物前年比較表（82品目）

品 種	令和2年 (A)	構成比 (%)	令和元年 (B)	増減 (A)-(B)	前年比 (%)
合 計	12,045,163	100.0	13,308,328	△ 1,263,165	90.5
171 原 油	4,513,462	37.5	5,304,845	△ 791,383	85.1
322 L N G (液 化 天 然 ガ ス)	1,214,210	10.1	964,953	249,257	125.8
131 石 炭	944,077	7.8	913,300	30,777	103.4
111 木 材 チ ッ プ	848,134	7.0	1,201,500	△ 353,366	70.6
323 L P G (液 化 石 油 ガ ス)	746,571	6.2	733,364	13,207	101.8
022 と う も ろ こ し	589,337	4.9	516,396	72,941	114.1
そ の 他	3,189,372	26.5	3,673,970	△ 484,598	86.8

輸入は 12,045,163 トンで、貨物量全体の 29.5%を占めており、前年と比較して 1,263,165 トン (9.5%) 減少している。

主な品種は、原油、LNG (液化天然ガス)、石炭であり、それらで輸入全体の 55.4%を占めている。

(3) 移 出

宮城県全港湾主要移出貨物前年比較表（82品目）

品 種	令和2年 (A)	構成比 (%)	令和元年 (B)	増減 (A)-(B)	前年比 (%)
合 計	11,795,137	100.0	13,143,678	△ 1,348,541	89.7
999 自航(フェリー)	3,912,940	33.2	4,427,880	△ 514,940	88.4
252 完成自動車	3,714,565	31.5	4,197,034	△ 482,469	88.5
311 重油	1,421,698	12.1	1,077,610	344,088	131.9
451 ゴム製品	539,458	4.6	602,988	△ 63,530	89.5
320 揮発油	385,560	3.3	360,620	24,940	106.9
351 化学薬品	214,317	1.8	314,145	△ 99,828	68.2
その他	1,606,599	13.6	2,163,401	△ 556,802	74.3

移出は 11,795,137 トンで、貨物量全体の 28.9%を占めており、前年と比較して 1,348,541 トン (10.3%) 減少している。そのうち、自航(フェリー)が 3,912,940 トンと移出全体の 33.2%となっており、前年と比較して 514,940 トン (11.6%) 減少している。

自航(フェリー)を除いた主な品種は、完成自動車、重油、ゴム製品であり、それらで移出全体の 48.2%を占めている。

(4) 移 入

宮城県全港湾主要移入貨物前年比較表（82品目）

品 種	令和2年 (A)	構成比 (%)	令和元年 (B)	増減 (A)-(B)	前年比 (%)
合 計	15,595,024	100.0	15,913,900	△ 318,876	98.0
999 自航(フェリー)	4,292,660	27.5	4,742,295	△ 449,635	90.5
252 完成自動車	2,714,475	17.4	3,116,420	△ 401,945	87.1
281 セメント	1,511,560	9.7	1,616,514	△ 104,954	93.5
321 その他の石油	814,196	5.2	754,718	59,478	107.9
171 原油	759,933	4.9	142,154	617,779	534.6
320 揮発油	675,642	4.3	682,282	△ 6,640	99.0
その他	4,826,558	30.9	4,859,517	△ 32,959	99.3

移入は 15,595,024 トンで、貨物量全体の 38.3%を占めており、前年と比較して 318,876 トン (2.0%) 減少している。そのうち、自航(フェリー)が 4,292,660 トンと移入全体の 27.5%となっており、前年と比較して 449,635 トン (9.5%) 減少している。

自航(フェリー)を除いた主な品種は、完成自動車、セメント、その他の石油であり、それらで移入全体の 32.3%を占めている。

3. 入港船舶及び海上出入貨物

(1) 入港船舶隻数及び総トン数年次別表

区 分	合 計		仙台塩釜港*1		仙台塩釜港 (仙台区)		仙台塩釜港 (塩釜港区)	
	隻 数	総トン数	隻 数	総トン数	隻 数	総トン数	隻 数	総トン数
昭和54年	130,888	36,066,556	21,349	25,866,840	4,402	19,185,541	16,947	6,681,299
昭和55年	134,179	35,963,937	20,528	26,145,678	4,812	20,810,135	15,716	5,335,543
昭和56年	124,302	34,617,913	19,813	25,430,684	4,631	20,396,231	15,182	5,034,453
昭和57年	125,572	36,099,452	20,314	25,835,900	4,582	20,363,463	15,732	5,472,437
昭和58年	127,770	37,316,826	20,083	27,158,087	4,592	21,537,314	15,491	5,620,773
昭和59年	128,779	37,067,203	21,567	26,792,164	4,806	21,048,562	16,761	5,743,602
昭和60年	130,593	34,262,896	24,381	23,753,352	4,847	18,341,114	19,534	5,412,238
昭和61年	128,567	35,784,344	22,985	24,771,330	4,876	19,602,910	18,109	5,168,420
昭和62年	134,131	36,736,139	23,081	25,198,842	5,261	19,866,872	17,820	5,331,970
昭和63年	128,695	38,295,648	23,096	26,441,565	5,471	20,802,878	17,625	5,638,687
平成元年	137,005	42,223,631	24,420	29,114,784	5,714	23,314,692	18,706	5,800,092
平成2年	133,397	46,109,680	24,604	33,154,076	5,938	27,303,550	18,666	5,850,526
平成3年	129,797	48,237,391	25,106	35,494,034	6,275	29,442,500	18,831	6,051,534
平成4年	138,672	50,721,368	25,310	37,638,336	6,744	31,522,207	18,566	6,116,129
平成5年	149,343	51,279,760	24,364	38,629,658	6,894	32,599,657	17,470	6,030,001
平成6年	150,339	52,440,178	25,137	39,148,112	7,102	32,845,649	18,035	6,302,463
平成7年	150,116	53,999,122	25,199	40,180,734	7,241	33,942,443	17,958	6,238,291
平成8年	153,090	55,463,748	24,821	42,275,612	7,140	36,024,179	17,681	6,251,433
平成9年	144,148	57,650,123	24,288	44,072,563	7,027	38,004,966	17,261	6,067,597
平成10年	153,143	54,550,836	23,381	42,259,455	6,786	36,476,939	16,595	5,782,516
平成11年	147,364	53,219,593	24,650	40,855,266	6,722	35,244,274	17,928	5,610,992
平成12年	138,463	50,669,078	25,107	38,551,598	6,847	33,145,705	18,260	5,405,893
平成13年	135,776	51,114,117	23,639	39,860,769	6,540	34,863,106	17,099	4,997,663
平成14年	132,271	50,052,043	22,824	38,968,130	6,165	34,399,560	16,659	4,568,570
平成15年	91,771	51,240,567	22,503	41,654,444	6,537	37,255,294	15,966	4,399,150
平成16年	87,971	52,931,329	22,619	43,544,165	6,674	39,290,731	15,945	4,253,434
平成17年	80,993	52,668,222	22,475	43,523,951	6,780	39,546,359	15,695	3,977,592
平成18年	77,900	54,492,209	22,535	45,044,956	7,024	41,184,122	15,511	3,860,834
平成19年	76,442	53,939,015	21,865	45,068,806	6,982	41,488,214	14,883	3,580,592
平成20年	66,227	52,306,039	19,684	43,903,400	6,510	40,538,965	13,174	3,364,435
平成21年	66,948	48,909,389	19,657	41,204,016	5,971	37,983,048	13,686	3,220,968
平成22年	64,868	51,227,192	21,581	43,358,257	6,247	40,094,302	15,334	3,263,955
平成23年	22,134	31,160,012	9,475	28,016,397	3,850	25,114,209	5,625	2,902,188
平成24年	36,839	49,517,799	17,627	44,888,467	6,372	41,026,972	11,255	3,861,495
平成25年	38,557	52,632,263	17,735	47,199,590	6,686	43,702,189	11,049	3,497,401
平成26年	37,835	53,142,827	17,427	47,335,916	6,782	43,825,986	10,645	3,509,930
平成27年	38,049	52,412,525	30,096	51,748,635	6,648	43,269,938	10,787	3,453,472
平成28年	36,925	57,245,114	30,388	56,756,248	7,046	47,926,049	10,763	3,707,395
平成29年	35,333	59,702,891	28,207	59,147,956	6,906	50,589,071	8,597	3,463,318
平成30年	34,998	61,500,085	29,006	60,981,524	6,985	51,791,948	8,999	3,273,365
令和元年	34,789	58,624,724	28,797	58,106,163	6,557	49,182,235	9,218	3,007,717
令和2年	26,201	55,976,635	21,965	55,687,042	6,428	48,332,952	7,194	2,771,985

区 分	仙台塩釜港 (石巻港区) *2		仙台塩釜港 (松島港区) *3		気 仙 沼 港		その他4港	
	隻 数	総トン数	隻 数	総トン数	隻 数	総トン数	隻 数	総トン数
昭和54年	15,829	5,105,207	7,478	915,736	47,378	2,156,637	38,854	2,022,136
昭和55年	15,762	4,961,029	7,368	929,548	48,694	2,052,795	41,827	1,874,887
昭和56年	14,012	4,353,139	7,150	912,326	44,113	2,125,356	39,214	1,796,408
昭和57年	13,078	4,884,409	7,736	1,067,449	44,889	2,409,331	39,555	1,902,363
昭和58年	12,052	4,978,112	8,018	1,123,080	46,377	2,229,636	41,240	1,827,911
昭和59年	12,504	5,133,798	8,985	1,130,347	44,337	2,306,435	41,386	1,704,459
昭和60年	11,429	5,238,582	9,617	1,187,350	43,004	2,349,097	42,162	1,734,515
昭和61年	9,580	5,568,542	8,424	1,094,854	45,276	2,450,828	42,302	1,898,790
昭和62年	9,465	5,972,534	13,095	1,285,594	45,093	2,492,756	43,397	1,786,413
昭和63年	9,200	6,086,177	8,773	1,173,043	45,171	2,653,722	42,455	1,941,141
平成元年	9,067	6,696,728	14,074	1,525,010	46,950	2,750,229	42,494	2,136,880
平成2年	8,837	6,992,981	13,907	1,525,292	46,013	2,638,055	40,036	1,799,276
平成3年	8,653	7,088,392	8,616	1,181,106	47,833	2,714,690	39,589	1,759,169
平成4年	8,514	6,804,995	15,831	1,560,395	49,061	2,808,436	39,956	1,909,206
平成5年	8,620	6,649,108	30,010	1,551,839	50,520	2,866,641	35,829	1,582,514
平成6年	8,862	7,132,314	33,135	1,630,084	45,497	2,877,762	37,708	1,651,906
平成7年	8,393	7,366,107	28,456	1,591,432	50,613	2,974,732	37,455	1,886,117
平成8年	8,359	6,910,140	27,580	1,568,651	54,430	2,895,052	37,900	1,814,293
平成9年	8,637	7,323,565	20,509	1,562,660	53,490	2,837,652	37,224	1,853,683
平成10年	8,457	6,352,334	27,523	1,444,010	55,703	2,959,431	38,079	1,535,606
平成11年	8,180	6,455,066	25,288	1,627,822	54,579	2,845,219	34,667	1,436,220
平成12年	7,676	5,806,264	24,378	1,814,904	47,434	2,983,294	33,868	1,513,018
平成13年	7,288	5,429,290	26,918	1,802,794	47,589	2,924,770	30,342	1,096,494
平成14年	7,097	5,434,418	24,422	1,804,374	45,642	2,738,943	32,286	1,106,178
平成15年	6,948	5,482,258	22,394	1,742,491	5,028	1,298,552	34,898	1,062,822
平成16年	6,796	5,385,054	21,078	1,691,847	4,923	1,408,510	32,555	901,753
平成17年	6,476	5,085,660	23,579	1,677,791	4,909	1,430,840	23,554	949,980
平成18年	6,374	5,317,482	23,048	1,670,777	4,954	1,402,167	20,989	1,056,827
平成19年	6,157	5,116,298	25,775	1,563,498	4,966	1,400,424	17,679	789,989
平成20年	5,881	4,789,791	20,202	1,685,429	4,776	1,398,718	15,684	528,701
平成21年	5,539	4,373,216	19,728	1,358,686	5,022	1,457,388	17,002	516,083
平成22年	5,503	4,625,275	17,170	1,364,502	4,922	1,373,811	15,792	505,347
平成23年	1,674	1,969,848	6,442	616,056	8,992	347,825	3,551	209,886
平成24年	2,214	3,135,918	9,703	948,688	260	112,326	7,035	432,400
平成25年	2,741	3,923,679	9,337	960,565	446	231,820	8,298	316,609
平成26年	2,870	4,267,076	9,265	943,039	484	294,876	7,789	301,920
平成27年	2,925	4,081,452	9,736	943,773	576	378,990	7,377	284,900
平成28年	2,998	4,230,435	9,581	892,369	310	251,191	6,227	237,675
平成29年	2,784	4,183,388	9,920	912,179	358	285,835	6,768	269,100
平成30年	3,067	4,982,651	9,955	933,560	417	301,454	5,575	217,107
令和元年	2,660	4,962,987	10,603	929,186	194	132,661	5,496	214,662
令和2年	2,435	4,005,306	5,908	576,799	164	82,869	4,072	206,724

*1 平成27年より石巻港区・松島港区を含む

*2 平成26年までは石巻港 *3 平成26年までは松島港

(2) 海上出入貨物の年次別表

(単位：フレート・トン)

年次	合 計			外 国 貿 易			内 国 貿 易		
	計	輸移出	輸移入	計	輸 出	輸 入	計	移 出	移 入
昭和28年	1,714,468	349,967	1,364,501	22,025	7,828	14,197	1,692,443	342,139	1,350,304
昭和29年	1,637,158	385,175	1,251,983	20,506	6,065	14,441	1,616,652	379,110	1,237,542
昭和30年	1,873,661	507,195	1,366,466	27,484	9,719	17,765	1,846,177	497,476	1,348,701
昭和31年	1,853,779	513,049	1,340,730	34,397	20,346	14,051	1,819,382	492,703	1,326,679
昭和32年	2,064,934	568,621	1,496,313	54,819	12,841	41,978	2,010,115	555,780	1,454,335
昭和33年	2,016,979	445,024	1,571,955	40,459	4,793	35,666	1,976,520	440,231	1,536,289
昭和34年	2,071,681	416,960	1,654,721	34,944	3,603	31,341	2,036,737	413,357	1,623,380
昭和35年	2,467,707	366,914	2,100,793	44,466	6,530	37,936	2,423,241	360,384	2,062,857
昭和36年	2,790,519	472,716	2,317,803	67,232	5,770	61,462	2,723,287	466,946	2,256,341
昭和37年	3,538,955	454,121	3,084,834	70,163	5,525	64,638	3,468,792	448,596	3,020,196
昭和38年	3,667,121	486,579	3,180,542	120,842	4,659	116,183	3,546,279	481,920	3,064,359
昭和39年	4,201,895	579,907	3,621,988	238,737	3,212	235,525	3,963,158	576,695	3,386,463
昭和40年	4,528,764	528,140	4,000,624	234,965	4,624	230,341	4,293,799	523,516	3,770,283
昭和41年	4,969,157	566,337	4,402,820	294,531	2,110	292,421	4,674,626	564,227	4,110,399
昭和42年	6,024,656	639,604	5,385,052	501,320	2,906	498,414	5,523,336	636,698	4,886,638
昭和43年	6,968,932	693,422	6,275,510	826,891	2,926	823,965	6,142,041	690,496	5,451,545
昭和44年	7,728,788	735,815	6,992,973	1,020,582	26,244	994,338	6,708,206	709,571	5,998,635
昭和45年	8,967,927	848,862	8,119,065	1,308,492	20,234	1,288,258	7,659,435	828,628	6,830,807
昭和46年	10,971,157	1,442,827	9,528,330	2,600,926	21,506	2,579,420	8,370,231	1,421,321	6,948,910
昭和47年	12,485,601	1,975,668	10,509,933	3,211,062	12,853	3,198,209	9,274,539	1,962,815	7,311,724
昭和48年	17,923,182	2,934,280	14,988,902	5,281,949	11,632	5,270,317	12,641,233	2,922,648	9,718,585
昭和49年	21,030,814	4,407,428	16,623,386	6,089,419	28,975	6,060,444	14,941,395	4,378,453	10,562,942
昭和50年	23,573,838	5,561,239	18,012,599	6,942,827	58,364	6,884,463	16,631,011	5,502,875	11,128,136
昭和51年	24,091,874	5,619,874	18,472,000	6,926,292	150,438	6,775,854	17,165,582	5,469,436	11,696,146
昭和52年	24,896,169	5,960,099	18,936,070	6,347,161	135,276	6,211,885	18,549,008	5,824,823	12,724,185
昭和53年	26,427,357	6,213,877	20,213,480	5,907,638	114,455	5,793,183	20,519,719	6,099,422	14,420,297
昭和54年	29,607,849	6,468,103	23,139,746	7,806,248	104,187	7,702,061	21,801,601	6,363,916	15,437,685
昭和55年	29,299,366	6,556,298	22,743,068	7,171,276	137,302	7,033,974	22,128,090	6,418,996	15,709,094
昭和56年	27,685,560	6,508,615	21,176,945	6,674,992	155,481	6,519,511	21,010,568	6,353,134	14,657,434
昭和57年	28,159,403	6,272,691	21,886,712	6,935,676	106,443	6,829,233	21,223,727	6,166,248	15,057,479
昭和58年	28,172,437	6,074,477	22,097,960	7,671,955	130,150	7,541,805	20,500,482	5,944,327	14,556,155
昭和59年	29,516,028	6,561,519	22,954,509	7,924,920	174,226	7,750,694	21,591,108	6,387,293	15,203,815
昭和60年	29,056,631	6,710,905	22,345,726	7,420,885	196,468	7,224,417	21,635,746	6,514,437	15,121,307
昭和61年	29,542,116	6,354,266	23,187,850	8,190,732	145,554	8,045,178	21,351,384	6,208,712	15,142,672
昭和62年	30,350,447	6,301,007	24,049,440	8,584,444	76,668	8,507,776	21,766,003	6,224,339	15,541,664
昭和63年	32,977,935	6,961,393	26,016,542	9,272,319	53,531	9,218,788	23,705,616	6,907,862	16,797,754
平成元年	38,342,964	8,801,936	29,541,028	10,014,299	48,909	9,965,390	28,328,665	8,753,027	19,575,638
平成2年	40,363,025	9,239,733	31,123,292	10,356,139	37,335	10,318,804	30,006,886	9,202,398	20,804,488
平成3年	41,419,279	9,949,985	31,469,294	10,130,896	91,411	10,039,485	31,288,383	9,858,574	21,429,809
平成4年	41,134,702	9,560,804	31,573,898	10,941,445	73,311	10,868,134	30,193,257	9,487,493	20,705,764
平成5年	42,501,757	10,699,983	31,801,774	11,374,939	72,447	11,302,492	31,126,818	10,627,536	20,499,282
平成6年	43,238,199	10,787,553	32,450,646	11,124,683	96,861	11,027,822	32,113,516	10,690,692	21,422,824
平成7年	46,325,233	12,417,918	33,907,315	11,158,220	167,753	10,990,467	35,167,013	12,250,165	22,916,848
平成8年	47,028,695	12,357,480	34,671,215	11,360,588	171,961	11,188,627	35,668,107	12,185,519	23,482,588
平成9年	47,338,717	13,076,209	34,262,508	12,102,016	415,409	11,686,607	35,236,701	12,660,800	22,575,901
平成10年	44,356,579	12,351,987	32,004,592	11,522,969	514,462	11,008,507	32,833,610	11,837,525	20,996,085
平成11年	44,142,361	12,131,895	32,010,466	12,275,791	642,696	11,633,095	31,866,570	11,489,199	20,377,371
平成12年	44,255,975	12,155,696	32,100,279	11,231,205	672,919	10,558,286	33,024,770	11,482,777	21,541,993
平成13年	44,008,542	12,030,523	31,978,019	11,903,398	860,970	11,042,428	32,105,144	11,169,553	20,935,591
平成14年	42,720,455	12,007,678	30,712,777	12,367,211	1,134,438	11,232,773	30,353,244	10,873,240	19,480,004
平成15年	44,266,096	13,031,925	31,234,171	12,700,720	1,155,302	11,545,418	31,565,376	11,876,623	19,688,753
平成16年	44,693,127	13,361,830	31,331,297	13,003,250	1,300,240	11,703,010	31,689,877	12,061,590	19,628,287
平成17年	44,356,126	13,649,288	30,706,838	12,514,496	1,419,624	11,094,872	31,841,630	12,229,664	19,611,966
平成18年	45,977,835	14,996,591	30,981,244	12,747,026	1,511,883	11,235,143	33,230,809	13,484,708	19,746,101
平成19年	47,516,781	16,623,411	30,893,370	12,327,366	1,635,181	10,692,185	35,189,415	14,988,230	20,201,185
平成20年	43,874,067	15,002,066	28,872,001	11,686,470	1,715,611	9,970,859	32,187,597	13,286,455	18,901,142
平成21年	37,872,937	12,624,554	25,248,383	10,990,312	1,838,491	9,151,821	26,882,625	10,786,063	16,096,562
平成22年	40,612,844	13,688,969	26,923,875	12,851,873	2,069,637	10,782,236	27,760,971	11,619,332	16,141,639
平成23年	27,342,524	10,078,217	17,264,307	3,993,639	699,922	3,293,717	23,348,885	9,378,295	13,970,590
平成24年	42,005,939	15,385,939	26,620,000	11,486,731	1,469,590	10,017,141	30,519,208	13,916,349	16,602,859
平成25年	45,335,283	15,739,213	29,596,070	12,863,088	1,887,109	10,975,979	32,472,195	13,852,104	18,620,091
平成26年	47,036,044	16,406,402	30,629,642	14,078,987	1,997,843	12,081,144	32,957,057	14,408,559	18,548,498
平成27年	45,452,734	15,762,283	29,690,451	12,626,739	1,867,985	10,758,754	32,825,995	13,894,298	18,931,697
平成28年	48,020,400	16,750,460	31,269,940	15,499,611	2,385,209	13,114,402	32,520,789	14,365,251	18,155,538
平成29年	47,196,176	16,746,408	30,449,768	14,963,342	2,186,015	12,777,327	32,232,834	14,560,393	17,672,441
平成30年	49,473,693	17,015,862	32,457,831	16,013,809	1,969,276	14,044,533	33,459,884	15,046,586	18,413,298
令和元年	44,102,757	14,880,529	29,222,228	15,045,179	1,736,851	13,308,328	29,057,578	13,143,678	15,913,900
令和2年	40,771,324	13,131,137	27,640,187	13,381,163	1,336,000	12,045,163	27,390,161	11,795,137	15,595,024

(3) 海上出入貨物の品種別公共・専用別表

(単位:フレート・トン)

総括表	区 分	合 計	外 貿			内 貿		
			計	輸 出	輸 入	計	移 出	移 入
			合 計	輸 出	輸 入	移 出	移 入	
公共	フェリー貨物を除く # 含む	32,565,724	13,381,163	1,336,000	12,045,163	19,184,561	7,882,197	11,302,364
専用	フェリー貨物を除く # 含む	40,771,324	13,381,163	1,336,000	12,045,163	27,390,161	11,795,137	15,595,024
公共	フェリー貨物を除く	18,699,921	5,803,240	899,315	4,903,925	12,896,681	5,423,191	7,473,490
専用	フェリー貨物を除く	13,865,803	7,577,923	436,685	7,141,238	6,287,880	2,459,006	3,828,874
公共	フェリー貨物を除く # 含む	18,757,116	5,803,240	899,315	4,903,925	12,953,876	5,446,401	7,507,475
専用	フェリー貨物を除く # 含む	22,014,208	7,577,923	436,685	7,141,238	14,436,285	6,348,736	8,087,549

(単位:フレート・トン)

品 類 ・ 品 種 別	合 計	公 共					専 用				
		計	輸 出	輸 入	移 出	移 入	計	輸 出	輸 入	移 出	移 入
合 計	40,771,324	18,757,116	899,315	4,903,925	5,446,401	7,507,475	22,014,208	436,685	7,141,238	6,348,736	8,087,549
農水産品											
011	麦	154,269		66,549	9,012	78,708					
021	米	23,499	23,499	9,844	3,442	5,653					
022	とうもろこし	693,776	644,361		589,337	4,405	50,619	49,415		49,415	
023	豆	4,310	4,310		1,755	100	2,455				
024	その他雑穀	15,787	14,556		60	40	14,456	1,231		1,231	
031	野菜・果物	30,156	30,156	84	15,658	470	13,944				
041	綿	5,426	5,426		4,153		1,273				
051	その他農産品	8,097	8,097	18	2,883	1,900	3,296				
061	羊										
071	その他畜産品	82,338	82,338	24	19,992	107	62,215				
081	水産品	344,633	344,633	24,932	127,602	90,915	101,184				
091	原木	187,922	187,922	5,353	129,154	280	53,135				
092	製材	224,264	224,264	793	67,832	310	155,329				
101	樹脂	34,281	34,281	44	13,583	71	20,583				
111	木材チップ	852,947	852,947	3,620	848,134		1,193				
112	その他林産品	3,681	3,681		1,959	177	1,545				
121	薪	5,304	5,304		2,104		3,200				
131	石炭	1,268,044	944,116		944,077		39	323,928		323,928	
141	鉄鉱石	66	66				66				
151	金属	4,517	4,517	252	1,873		2,392				
161	砂利	695,775	695,775	476	658	79,649	614,992				
162	石材	106,939	106,939		12,887	89,782	4,270				
171	原油	5,273,395	33		33		5,273,362	4,513,429		759,933	
181	りん鉱石	6,554	6,554		154		6,400				
191	石灰	93,736	93,736		93,736						
201	原塩	17,982	17,982		16,287	125	1,570				
211	非金属鉱物	119,219	119,219	9,547	32,916	22,150	54,606				
221	鉄鋼	140,137	40,350	25,144	11,757	206	3,243	99,787	2,479	3,000	
222	鋼材	915,512	394,292	20,218	139,665	51,766	182,643	521,220	91,475	6,836	
231	非鉄金属	85,430	85,430	867	73,348	2,902	8,313				
241	金属製品	256,846	87,452	4,533	37,591	17,180	28,148	169,394	1,056	155,354	
251	鉄道車両	562	562				562				
252	完成自動車	6,431,149	6,431,149	1,750	359	3,714,565	2,714,475				
253	その他輸送車両	38,208	38,208	363	24,759	7,358	5,728				
254	二輪自動車	25,426	25,426		25,286		140				
255	自動車部品	460,861	460,861	49,753	23,839	192,338	194,931				
256	その他輸送用機械	384,944	384,944	105	1,102	116,107	267,630				
261	産業機械	199,358	199,317	1,688	86,057	8,722	102,850	41		41	
262	電気機械	323,888	323,888	1,707	256,515	15,956	49,710				
263	測量・光学・医療用器械	5,512	5,512	106	4,140	212	1,054				
264	事務用機器	7,413	7,413	632	694	995	5,092				
265	その他機械	6,747	6,747	1,610	2,528	1,728	881				
271	陶磁器	989	989		699	35	255				
281	セメント	1,517,357	1,517,357	100	85	5,612	1,511,560				
291	ガラス類	15,531	15,531	42	1,871	141	13,477				
301	窯業品	59,552	42,258	624	20,887	6,928	13,819	17,294		11,444	
311	重油	1,773,782	9,488			7,888	1,600	1,764,294		1,413,810	
320	揮発油	1,541,172						1,541,172	7,900	472,070	
321	その他の石油	1,118,965	684	71	160	364	89	1,118,281	71,524	92,630	
322	LNG(液化天然ガス)	1,214,210						1,214,210		140,020	
323	LPG(液化石油ガス)	863,596	1,881		1,881			861,715	744,690	89,895	
324	その他石油製品	93,301	731		244		487	92,570		58,890	
331	ークス	62,194	57,470		20,034	120	37,316	4,724		4,724	
341	石炭製品	10,312	10,312		7,335		2,977				
351	化学薬品	814,161	193,396	3,646	57,430	1,431	130,889	620,765	262,251	78,205	
361	化学肥料	79,254	79,254	10,293	41,853	2,200	24,908			212,886	
371	染料・塗料・合成樹脂等	213,073	213,073	27,008	108,551	10,410	67,104				
381	紙・パルプ	324,180	324,180	78,988	50,691	121,758	72,743				
391	糸及び紡績半製品	25,673	25,673	5,872	6,180	35	13,586				
401	その他繊維工業品	10,743	10,743	1,017	4,593	181	4,952				
411	砂糖	11,666	11,666		10,505	20	1,141				
421	製造食料	107,002	107,002	653	45,993	2,366	57,990				
422	飲料	45,093	45,093	106	14,233	11,251	19,503				
423	水	36,045	36,045		2,383	10,774	22,888				
424	たばこ										
425	その他食料工業品	39,899	39,899	354	5,209	5,124	29,212				
431	がん具	13,179	13,179		8,972	176	4,031				
441	衣服・身用品・はきもの	122,726	122,726	4,753	98,628	1,340	18,005				
442	文房具・運動娯楽用品・楽器	15,713	15,713	1,037	11,969	1,237	1,470				
443	家具装備品	156,548	156,548	2,987	106,360	4,455	42,746				
444	その他日用品	101,089	101,089	2,560	78,105	7,474	12,950				
451	ゴム製品	778,252	778,252	149,927	59,631	539,458	29,236				
461	木製品	294,411	294,411	2,172	237,574	25,063	29,602				
471	その他製造工業品	17,820	17,820	1,016	10,370	2,786	3,648				
481	金属くず	555,266	387,949	287,252	3,457	83,985	13,255	167,317		167,317	
491	再利用資材	270,031	270,031	149,174	4,562	63,062	53,233				
501	動植物性製造飼料	600,474	575,391	2,687	158,032	33,829	380,843	25,083		25,083	
511	廃棄物	15,040	15,040	18		8,234	6,788				
512	廃土	14,521	14,521		865	13,167	489				
521	輸送用容器	66,146	66,146	2,685	35,523	13,408	14,530				
531	取合せ品	20,841	20,841	268	630	3,198	16,745				
541	分類不能のもの	7,007	7,007	542	3,972	1,590	903				
999	フェリー	8,205,600	57,195			23,210	33,985	8,148,405		3,889,730	

(4) 海上出入貨物の品種別外貿・内貿別表

(単位:フレート・トン)

品 類 ・ 品 種 別	合 計			外 国 貿 易			内 国 貿 易		
	計	輸移出	輸移入	計	輸 出	輸 入	計	移 出	移 入
合 計	40,771,324	13,131,137	27,640,187	13,381,163	1,336,000	12,045,163	27,390,161	11,795,137	15,595,024
(1)農水産品	1,362,291	146,414	1,215,877	866,333	34,902	831,431	495,958	111,512	384,446
011 麦	154,269	9,012	145,257	66,549		66,549	87,720	9,012	78,708
021 米	23,499	14,407	9,092	13,286	9,844	3,442	10,213	4,563	5,650
022 とうもろこし	693,776	4,405	689,371	589,337		589,337	104,439	4,405	100,034
023 豆 類	4,310	100	4,210	1,755		1,755	2,555	100	2,455
024 その他雑穀	15,787	40	15,747	60		60	15,727	40	15,687
031 野菜・果物	30,156	554	29,602	15,742	84	15,658	14,414	470	13,944
041 綿花	5,426		5,426	4,153		4,153	1,273		1,273
051 その他農産品	8,097	1,918	6,179	2,901	18	2,883	5,196	1,900	3,296
061 羊 毛									
071 その他畜産品	82,338	131	82,207	20,016	24	19,992	62,322	107	62,215
081 水産品	344,633	115,847	228,786	152,534	24,932	127,602	192,099	90,915	101,184
(2)林産品	1,308,399	10,648	1,297,751	1,072,576	9,810	1,062,766	235,823	838	234,985
091 原木	187,922	5,633	182,289	134,507	5,353	129,154	53,415	280	53,135
092 製材	224,264	1,103	223,161	68,625	793	67,832	155,639	310	155,329
101 樹脂類	34,281	115	34,166	13,627	44	13,583	20,654	71	20,583
111 木材チップ	852,947	3,620	849,327	851,754	3,620	848,134	1,193		1,193
112 その他林産品	3,681	177	3,504	1,959		1,959	1,722	177	1,545
121 薪炭	5,304		5,304	2,104		2,104	3,200		3,200
(3)鉱産品	7,586,227	201,981	7,384,246	5,626,325	10,275	5,616,050	1,959,902	191,706	1,768,196
131 石炭	1,268,044		1,268,044	944,077		944,077	323,967		323,967
141 鉄 鉱 石	66		66				66		66
151 金 属 鉱 石	4,517	252	4,265	2,125	252	1,873	2,392		2,392
161 砂 利 ・ 砂	695,775	80,125	615,650	1,134	476	658	694,641	79,649	614,992
162 石 材	106,939	89,782	17,157	12,887		12,887	94,052	89,782	4,270
171 原油	5,273,395		5,273,395	4,513,462		4,513,462	759,933		759,933
181 りん鉱石	6,554		6,554	154		154	6,400		6,400
191 石 灰	93,736		93,736	93,736		93,736			
201 原 塩	17,982	125	17,857	16,287		16,287	1,695	125	1,570
211 非 金 属 鉱 物	119,219	31,697	87,522	42,463	9,547	32,916	76,756	22,150	54,606
(4)金属機械工業品	9,281,993	4,491,466	4,790,527	900,962	203,486	697,476	8,381,031	4,287,980	4,093,051
221 鉄 鋼	140,137	27,829	112,308	42,380	27,623	14,757	97,757	206	97,551
222 鋼 材	915,512	166,050	749,462	258,194	111,693	146,501	657,318	54,357	602,961
231 非 鉄 金 属	85,430	3,769	81,661	74,215	867	73,348	11,215	2,902	8,313
241 金 属 製 品	256,846	178,123	78,723	43,180	5,589	37,591	213,666	172,534	41,132
251 鉄 道 車 両	562		562				562		562
252 完 成 自 動 車	6,431,149	3,716,315	2,714,834	2,109	1,750	359	6,429,040	3,714,565	2,714,475
253 その他輸送用車両	38,208	7,721	30,487	25,122	363	24,759	13,086	7,358	5,728
254 二 輪 自 動 車	25,426		25,426				25,286		140
255 自 動 車 部 品	460,861	242,091	218,770	73,592	49,753	23,839	387,269	192,338	194,931
256 その他輸送用機械	384,944	116,212	268,732	1,207	105	1,102	383,737	116,107	267,630
261 産 業 機 械	199,358	10,410	188,948	87,745	1,688	86,057	111,613	8,722	102,891
262 電 気 機 械	323,888	17,663	306,225	258,222	1,707	256,515	65,666	15,956	49,710
263 測 量 ・ 光 学 ・ 医 療 用 器 械	5,512	318	5,194	4,246	106	4,140	1,266	212	1,054
264 事 務 用 機 器	7,413	1,627	5,786	1,326	632	694	6,087	995	5,092
265 その他機械	6,747	3,338	3,409	4,138	1,610	2,528	2,609	1,728	881
(5)化学工業品	9,377,449	2,719,649	6,657,800	3,262,462	383,459	2,879,003	6,114,987	2,336,190	3,778,797
271 陶 磁 器	989	35	954	699		699	290	35	255
281 セ メ ン ト	1,517,357	5,712	1,511,645	185	100	85	1,517,172	5,612	1,511,560
291 ガ ラ ス 類	15,531	183	15,348	1,913	42	1,871	13,618	141	13,477
301 薬 業 品	59,552	7,552	52,000	32,955	624	32,331	26,597	6,928	19,669
311 重 油	1,773,782	1,421,698	352,084				1,773,782	1,421,698	352,084
320 揮 発 油	1,541,172	393,460	1,147,712	479,970	7,900	472,070	1,061,202	385,560	675,642
321 その他石油	1,118,965	211,979	906,986	164,385	71,595	92,790	954,580	140,384	814,196
322 LNG(液化天然ガス)	1,214,210		1,214,210	1,214,210			1,214,210		
323 LPG(液化石油ガス)	863,596	89,895	773,701	746,571		746,571	117,025	89,895	27,130
324 その他石油製品	93,301	58,890	34,411	244		244	93,057	58,890	34,167
331 コ ー ク ス	62,194	120	62,074	24,758		24,758	37,436	120	37,316
341 石 炭 製 品	10,312		10,312	7,335		7,335	2,977		2,977
351 化 学 薬 品	814,161	480,214	333,947	401,532	265,897	135,635	412,629	214,317	198,312
361 化 学 肥 料	79,254	12,493	66,761	52,146	10,293	41,853	27,108	2,200	24,908
371 染料・塗料・合成樹脂等	213,073	37,418	175,655	135,559	27,008	108,551	77,514	10,410	67,104
(6)軽工業品	600,301	238,499	361,802	226,777	86,990	139,787	373,524	151,509	222,015
381 紙 ・ パ ル プ	324,180	200,746	123,434	129,679	78,988	50,691	194,501	121,758	72,743
391 糸及び紡績半製品	25,673	5,907	19,766	12,052	5,872	6,180	13,621	35	13,586
401 その他繊維工業品	10,743	1,198	9,545	5,610	1,017	4,593	5,133	181	4,952
411 砂 糖	11,666	20	11,646	10,505		10,505	1,161	20	1,141
421 製 造 食 品	107,002	3,019	103,983	46,646	653	45,993	60,356	2,366	57,990
422 飲 料	45,093	11,357	33,736	14,339	106	14,233	30,754	11,251	19,503
423 水	36,045	10,774	25,271	2,383		2,383	33,662	10,774	22,888
424 たばこ									
425 その他食料工業品	39,899	5,478	34,421	5,563	354	5,209	34,336	5,124	29,212
(7)雑工業品	1,499,738	746,441	753,297	776,061	164,452	611,609	723,677	581,989	141,688
431 が ん 具	13,179	176	13,003	8,972		8,972	4,207	176	4,031
441 衣服・身用品・はきもの	122,726	6,093	116,633	103,381	4,753	98,628	19,345	1,340	18,005
442 文房具・運動娯楽用品・楽器	15,713	2,274	13,439	13,006	1,037	11,969	2,707	1,237	1,470
443 家 具 装 備 品	156,548	7,442	149,106	109,347	2,987	106,360	47,201	4,455	42,746
444 その他日用品	101,089	10,034	91,055	80,665	2,560	78,105	20,424	7,474	12,950
451 ゴ ム 製 品	778,252	689,385	88,867	209,558	149,927	59,631	568,694	539,458	29,236
461 木 製 品	294,411	27,235	267,176	239,746	2,172	237,574	54,665	25,063	29,602
471 その他製造工業品	17,820	3,802	14,018	11,386	1,016	10,370	6,434	2,786	3,648
(8)特殊品	1,542,319	660,967	881,352	645,153	442,084	203,069	897,166	218,983	678,283
481 金 属 く ず	555,266	371,237	184,029	290,709	287,252	3,457	264,557	83,985	180,572
491 再 利 用 資 材	270,031	212,236	57,795	153,736	149,174	4,562	116,295	63,062	53,233
501 動植物性製造飼肥料	600,474	36,516	563,958	160,719	2,687	158,032	439,755	33,829	405,926
511 廃 棄 物	15,040	8,252	6,788	18		18	15,022	8,234	6,788
512 廃 土 砂	14,521	13,167	1,354	865		865	13,656	13,167	489
521 輸 送 用 容 器	66,146	16,093	50,053	38,208	2,685	35,523	27,938	13,408	14,530
531 取 合 せ 品	20,841	3,466	17,375	898	268	630	19,943	3,198	16,745
541 分類不能のもの	7,007	2,132	4,875	4,514	542	3,972	2,493	1,590	903
999 フ ェ リ ー	8,205,600	3,912,940	4,292,660				8,205,600	3,912,940	4,292,660

(5) 宮城県港湾取扱貨物量年次別総括表

港 名	区分	平成22年												22年	23年	24年	25年	26年	27年	28年	29年	30年	日年	12年	22年(%)
		13	14	15	16	18	19	20	21	22	23	24	25												
仙台港	輸出	619,484	783,133	1,049,709	1,039,965	1,217,422	1,438,530	1,549,755	1,719,799	1,971,232	672,449	1,389,148	1,819,539	1,920,100	1,867,985	2,385,249	2,186,015	1,989,276	1,736,851	1,336,000	77%				
	輸入	7,107,151	7,796,941	7,811,277	7,975,971	8,035,111	7,309,032	7,089,589	6,737,417	8,138,293	2,925,473	8,184,591	8,795,156	9,745,194	10,758,754	13,114,402	12,777,327	14,444,533	13,308,328	12,045,163	91%				
	移出	7,727,035	8,549,424	8,860,986	9,035,666	9,272,494	8,769,824	8,439,343	8,477,216	10,109,525	9,292,473	9,564,729	10,614,065	11,665,294	12,626,739	15,499,611	14,963,342	16,013,809	15,045,163	13,381,163	89%				
	移入	10,553,516	10,147,418	9,836,337	11,076,965	11,268,192	12,857,939	14,323,377	12,552,043	10,443,180	10,883,009	8,978,159	13,654,882	14,072,664	13,733,655	14,440,909	14,440,909	14,921,822	13,034,559	11,679,549	90%				
	内貨	29,970,208	28,982,653	27,109,461	28,494,903	30,733,781	32,629,077	29,610,514	24,612,847	25,399,203	22,190,576	29,344,693	30,358,346	30,914,798	32,128,357	31,979,015	32,822,839	29,877,372	27,055,920	27,055,920	94%				
	外貨	37,697,243	37,562,277	35,970,447	37,500,669	38,088,704	34,974,606	41,307,642	38,249,857	35,090,984	35,088,728	25,155,498	38,909,422	40,973,941	42,580,692	44,755,996	47,478,626	46,806,988	43,722,551	40,437,083	92%				
	輸出	610,788	766,204	1,022,897	1,001,807	1,149,454	1,314,580	1,426,076	1,595,186	1,876,064	623,503	1,221,124	1,638,855	1,758,885	1,677,085	2,179,978	1,945,019	1,774,805	1,588,733	1,106,373	70%				
	輸入	6,480,096	7,053,906	7,265,895	7,448,547	7,662,642	7,269,750	7,009,869	6,701,489	8,941,477	2,983,983	8,078,161	8,694,901	9,637,696	8,486,059	10,838,241	10,361,628	10,855,179	10,478,094	9,551,574	91%				
	移出	7,090,794	7,819,140	8,308,382	8,480,354	8,812,096	8,435,945	8,296,675	9,319,611	9,296,586	2,986,586	10,332,946	11,396,181	12,339,181	13,059,142	15,063,144	13,006,647	12,629,984	12,068,827	10,657,947	88%				
	移入	10,292,225	9,942,478	9,656,387	10,805,986	11,100,674	12,763,872	14,244,460	12,486,073	10,921,178	8,955,693	13,559,191	13,030,185	13,965,294	13,592,692	14,094,098	14,281,000	14,649,692	12,820,081	11,854,174	90%				
内貨	15,296,776	15,337,067	14,086,340	14,435,872	14,778,000	15,417,612	16,084,022	14,900,827	12,577,121	10,277,880	13,079,783	14,866,016	14,706,271	14,988,995	14,539,417	14,354,074	14,965,403	12,774,468	12,817,434	100%					
外貨	25,589,301	25,279,545	23,742,727	25,331,658	25,938,674	28,181,485	30,328,482	27,476,902	22,686,903	23,398,299	19,173,573	26,638,974	28,169,201	28,671,659	28,551,887	28,635,074	29,445,095	25,594,559	24,399,608	95%					
内貨	32,680,095	33,098,755	32,051,309	33,782,912	34,730,770	36,942,633	38,903,812	35,912,847	30,983,573	33,315,840	22,060,159	35,938,259	38,502,147	40,067,840	38,714,831	41,651,734	40,941,721	42,275,079	37,061,366	93%					
輸出	9,096	16,929	26,812	58,182	68,389	117,419	123,950	123,613	95,168	48,946	159,024	180,684	161,615	131,779	124,247	129,934	71,297	46,922	106,761	298%					
輸入	627,145	713,485	525,892	527,124	392,469	62,257	69,283	79,719	55,928	96,816	29,330	106,420	101,065	108,098	121,576	97,633	75,292	323,559	30,354	161%					
移出	636,241	700,144	552,404	585,312	400,838	179,623	203,398	180,541	191,984	78,336	265,444	281,749	299,713	283,355	221,880	205,226	394,856	77,276	155,772	202%					
移入	291,191	205,240	179,850	180,379	107,518	94,066	78,917	65,968	32,920	61,831	82,466	100,626	110,967	107,176	73,892	55,339	238,663	91,499	43,637	48%					
内貨	4,119,716	3,497,068	3,196,884	2,982,866	2,739,575	2,428,230	2,221,680	2,067,644	1,933,055	1,839,073	2,934,537	2,078,448	2,135,863	2,192,173	2,193,956	1,971,442	1,970,183	1,989,257	1,814,903	92%					
外貨	4,390,307	4,703,188	3,366,734	3,163,245	2,847,093	2,552,296	2,300,597	2,133,612	1,925,975	1,900,904	3,017,003	2,189,145	2,243,139	2,266,065	2,249,295	2,081,195	2,308,846	2,060,792	1,858,540	90%					
内貨	5,017,448	4,433,822	3,919,438	3,748,557	3,307,931	2,731,972	2,493,830	2,337,010	2,106,516	2,092,888	3,095,339	2,470,894	2,512,852	2,519,420	2,471,175	2,286,421	2,403,702	2,138,932	2,014,312	94%					
輸出	42,276	60,516	69,851	88,737	76,057	215,140	196,066	165,856	116,192	94,921	27,743	89,442	67,570	77,743	89,121	80,934	111,062	123,174	101,196	122,866					
輸入	3,412,682	3,296,371	3,419,637	3,569,127	3,646,214	3,588,011	3,362,152	3,047,121	2,510,506	2,738,864	1,928,717	1,925,062	2,248,389	2,413,683	2,210,240	2,259,512	2,451,469	2,988,969	2,901,076	2,655,444					
移出	204,354	194,191	180,708	186,439	157,566	144,517	177,473	206,243	174,533	207,047	160,102	101,604	302,369	311,688	67,051	70,654	50,156	33,477	122,979	44%					
移入	1,177,117	1,099,442	1,284,740	1,394,964	1,290,897	1,158,965	1,190,540	1,163,826	1,098,307	998,040	1,098,307	996,755	739,486	1,273,887	1,243,554	1,025,551	985,221	985,412	899,088	744,034					
内貨	1,821,071	1,283,833	1,465,448	1,580,702	1,448,163	1,302,585	1,390,089	1,172,573	1,365,334	658,887	841,068	745,685	1,104,368	1,310,608	1,096,246	985,377	968,889	1,022,077	797,772	76%					
外貨	4,386,409	4,621,020	4,954,939	5,238,867	5,170,434	5,106,036	4,926,231	4,417,196	3,883,169	4,044,218	1,855,604	3,758,478	3,520,845	3,355,717	3,436,846	3,436,846	3,957,858	3,923,153	3,365,216	86%					
輸出	10,759	17,221	14,875	6,570	6,360	2,321	1,685	6,700	1,859	730	0	0	0	0	0	0	0	0	0	0					
輸入	39,073	9,366	1,859	6,190	7,100	8,045	3,051	8,045	6,585	0	0	0	0	0	0	0	0	0	0	0					
移出	49,832	26,837	16,734	7,100	8,045	3,051	8,045	6,585	0	0	0	0	0	0	0	0	0	0	0	0					
移入	516,289	565,459	472,314	351,068	336,080	269,220	274,127	260,436	295,565	49,390	5,250	0	149,720	8,500	0	0	0	0	0	0					
内貨	823,462	844,614	790,613	741,202	704,769	601,166	583,891	560,900	529,287	550,188	245,075	132,245	222,946	382,282	491,648	340,890	363,157	464,046	235,189	142,880					
外貨	1,339,731	1,410,973	1,262,927	1,092,270	1,000,789	870,386	858,013	821,398	814,931	845,753	294,465	137,495	222,946	532,022	500,048	340,890	363,157	464,046	235,189	142,880					
内貨	1,389,583	1,436,680	1,279,661	1,099,460	1,048,834	873,437	858,603	821,336	817,431	849,237	294,465	137,495	222,946	532,022	500,048	340,890	363,157	464,046	235,189	142,880					
輸出	0	0	0	0	0	0	0	0	0	0	0	0	0	0	0	0	0	0	0	0					
輸入	0	0	0	0	0	0	0	0	0	0	0	0	0	0	0	0	0	0	0	0					
移出	0	0	0	0	0	0	0	0	0	0	0	0	0	0	0	0	0	0	0	0					
移入	0	0	0	0	0	0	0	0	0	0	0	0	0	0	0	0	0	0	0	0					
内貨	0	0	0	0	0	0	0	0	0	0	0	0	0	0	0	0	0	0	0	0					
外貨	0	0	0	0	0	0	0	0	0	0	0	0	0	0	0	0	0	0	0	0					
輸出	297,838	282,185	383,981	282,751	289,752	213,032	213,253	267,733	182,706	233,711	190,644	149,678	136,853	114,877	152,163	145,160	119,484	124,754	109,119	115,588					
輸入	11,231,005	11,903,398	12,367,211	12,700,250	12,327,026	11,686,470	10,990,312	12,851,873	3,993,639	11,486,731	12,869,688	14,078,387	12,626,739	15,499,611	14,963,342	16,013,809	15,045,163	13,381,163	11,963,137	106%					
移出	11,482,777	11,169,553	10,873,240	11,876,623	12,061,590	13,484,708	14,988,230	15,286,455	10,786,063	11,919,332	9,378,295	13,916,349	14,408,559	14,365,251	14,500,393	15,045,163	13,381,163	11,963,137	10,964,586	90%					
移入	21,541,993	20,935,591	19,480,004	19,688,753	19,628,287	19,746,101	20,201,185	18,901,142	16,096,562	16,141,639	13,970,590	16,602,859	18,620,091	18,548,088	18,931,097	18,155,538	17,672,441	18,413,298	15,913,900	96%					
内貨	33,024,770	32,105,144	30,353,244	31,565,976	31,689,877	33,230,869	31,189,413	32,187,957	29,882,625	27,740,971	23,948,855	30,519,208	32,472,195	32,957,067	32,520,789	32,232,834	33,459,884	29,057,578	27,390,181	94%					
外貨	44,255,875	44,066,542	42,720,455	44,266,096	44,693,127	45,977,835	47,516,781	45,874,067	37,872,937	40,412,844	27,342,524	42,005,939	45,336,283	47,096,044	45,422,734	48,020,400	47,196,176	49,473,693	44,102,757	92%					

平成27年より石巻港区・松島港区を合算

甲種港湾

仙 台 塩 釜 港

(仙台港区)

(塩釜港区)

(石巻港区)

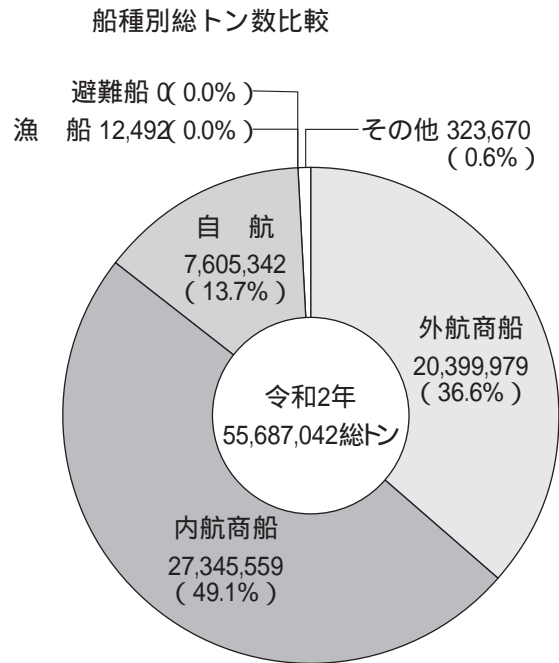
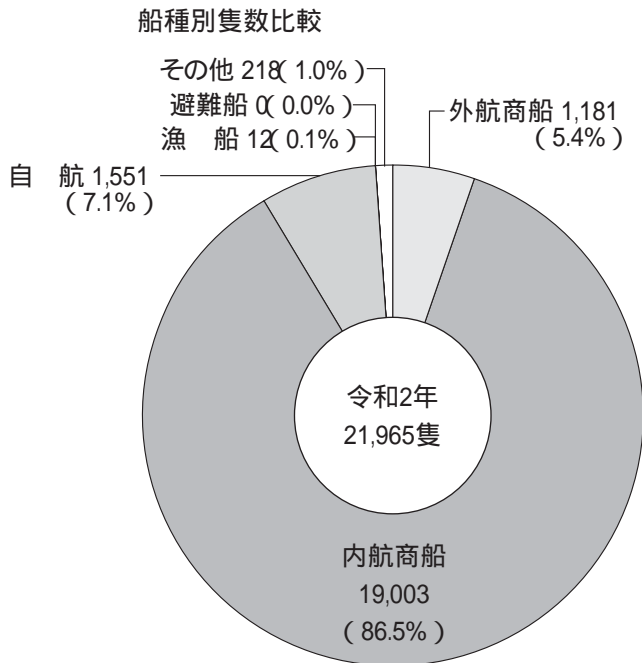
(松島港区)

仙台塩釜港

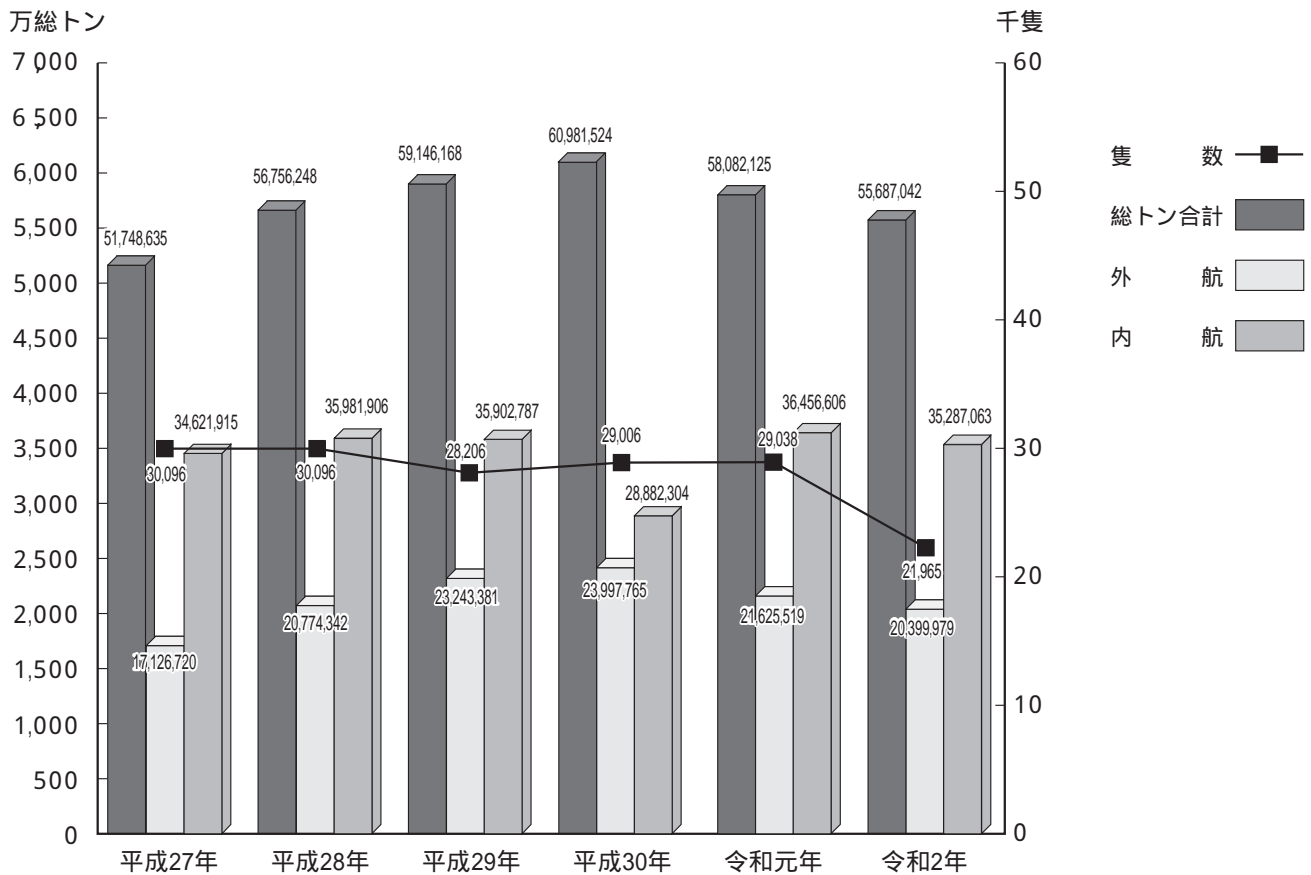
仙 台 塩 釜 港

1. グラフで見る仙台塩釜港

入港船舶の部

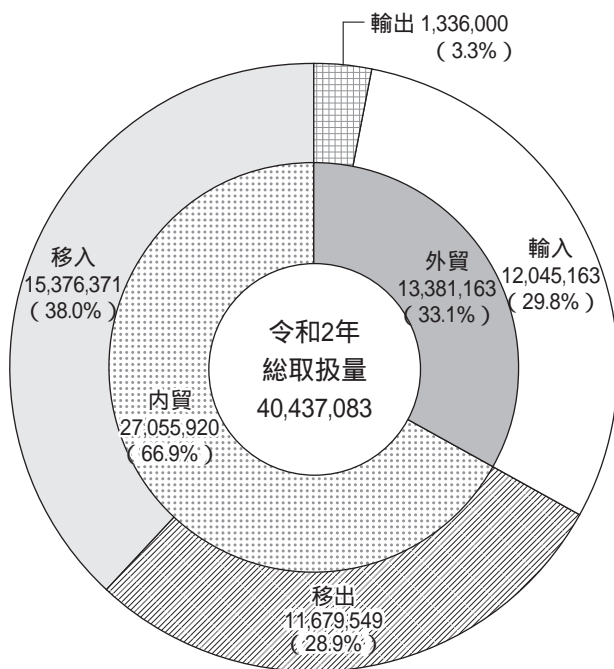


入港船舶年次比較

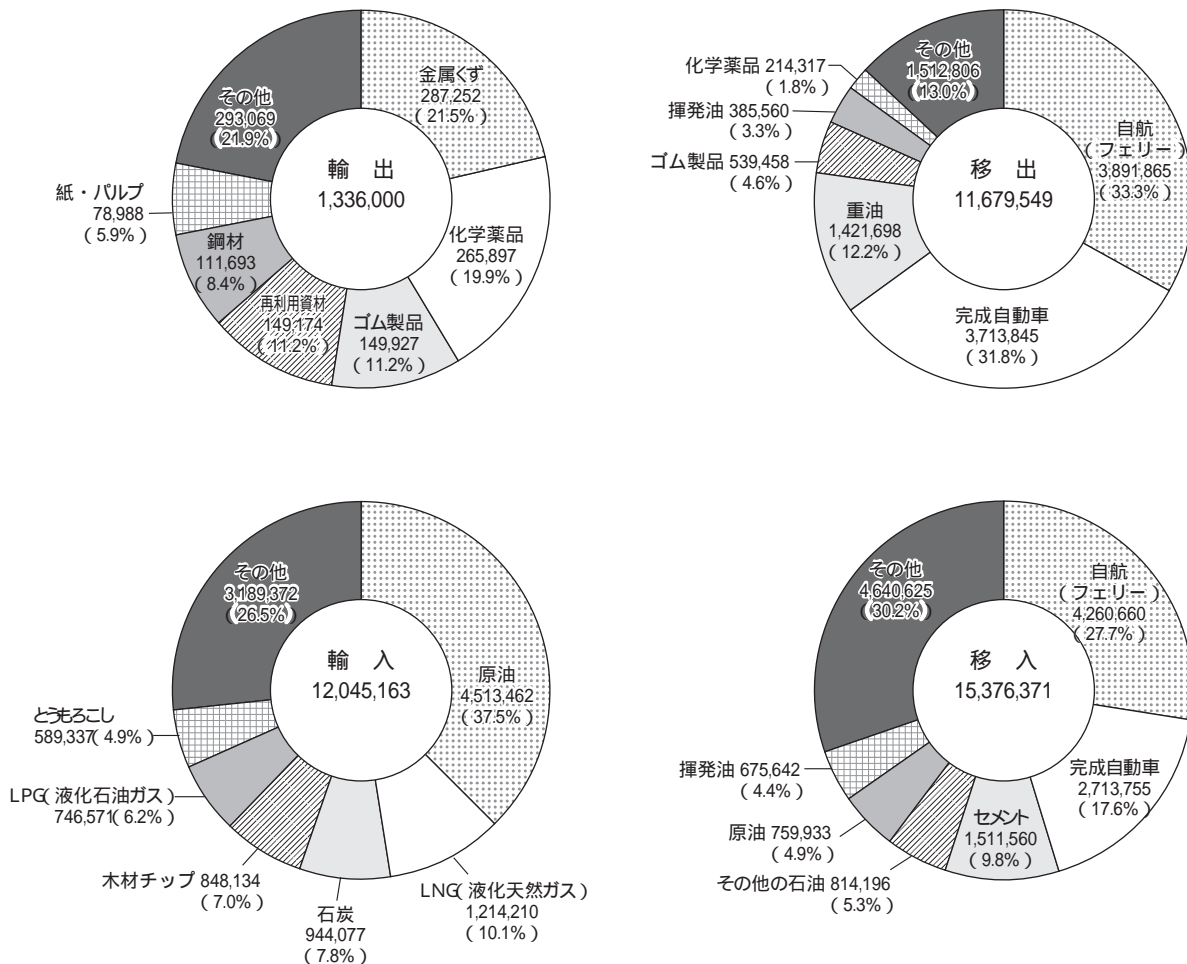


海上出入貨物の部

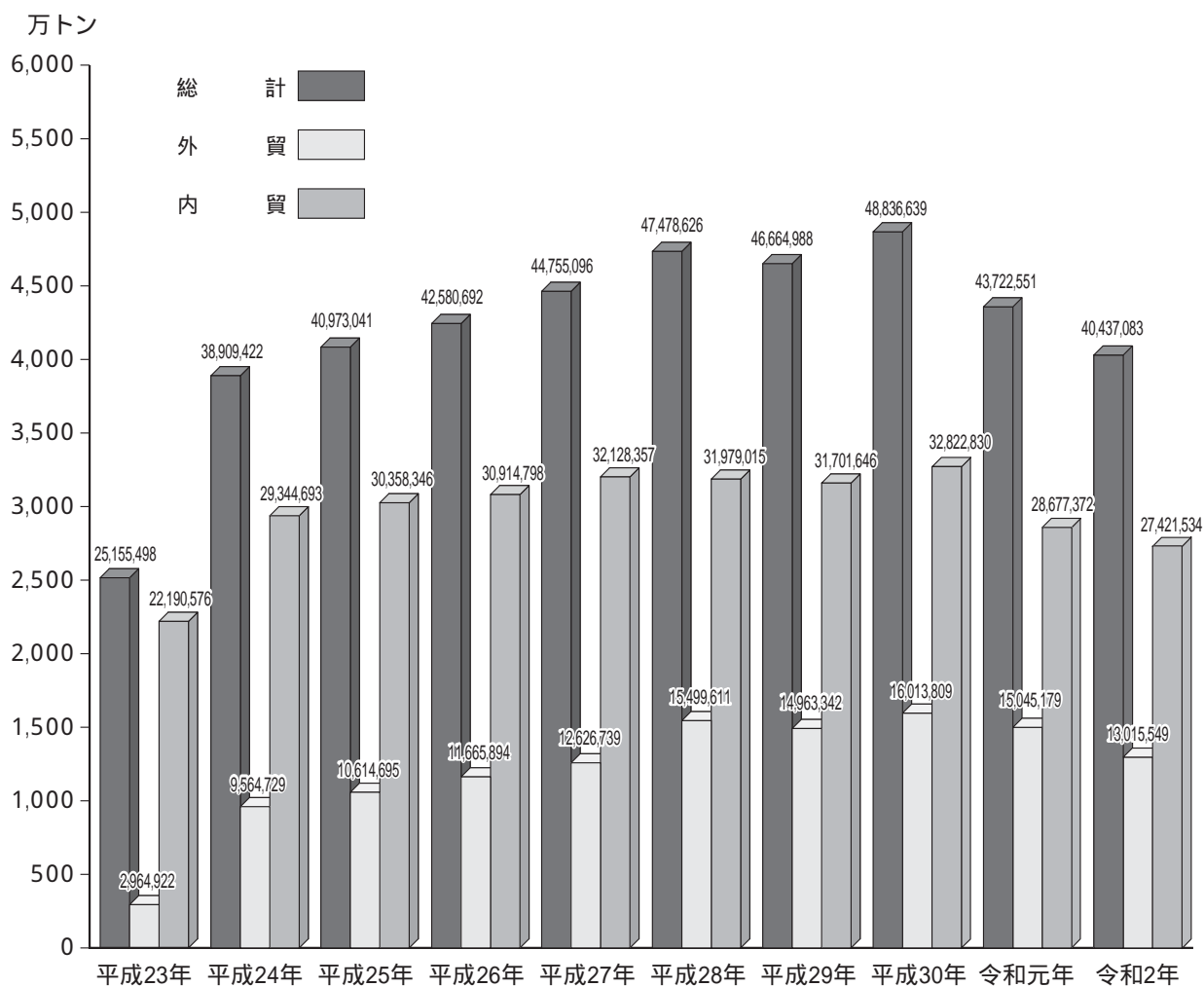
輸移出入別構成（単位：フレート・トン）



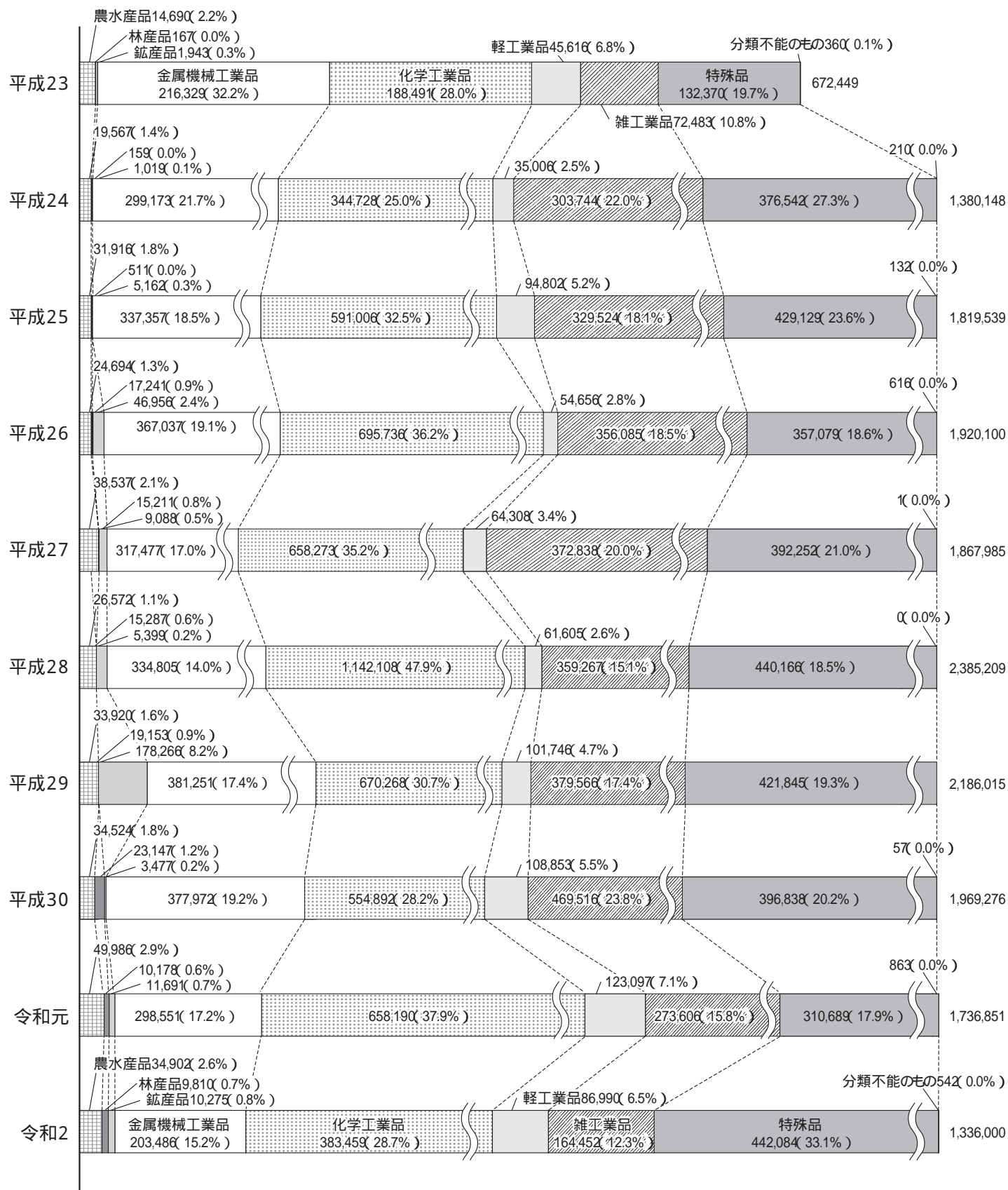
輸移出入毎の品種別構成（単位：フレート・トン）



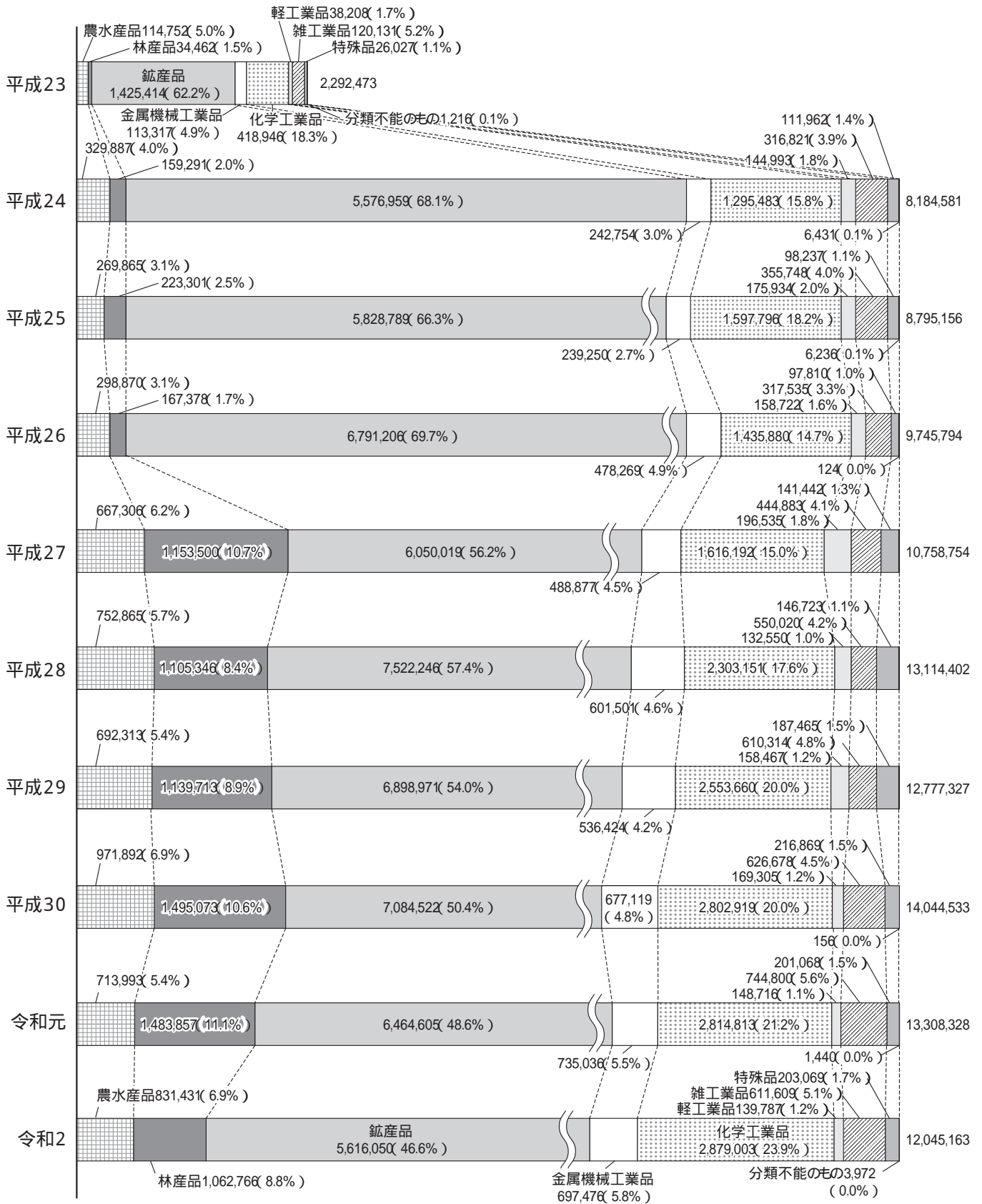
取扱貨物量年次別比較



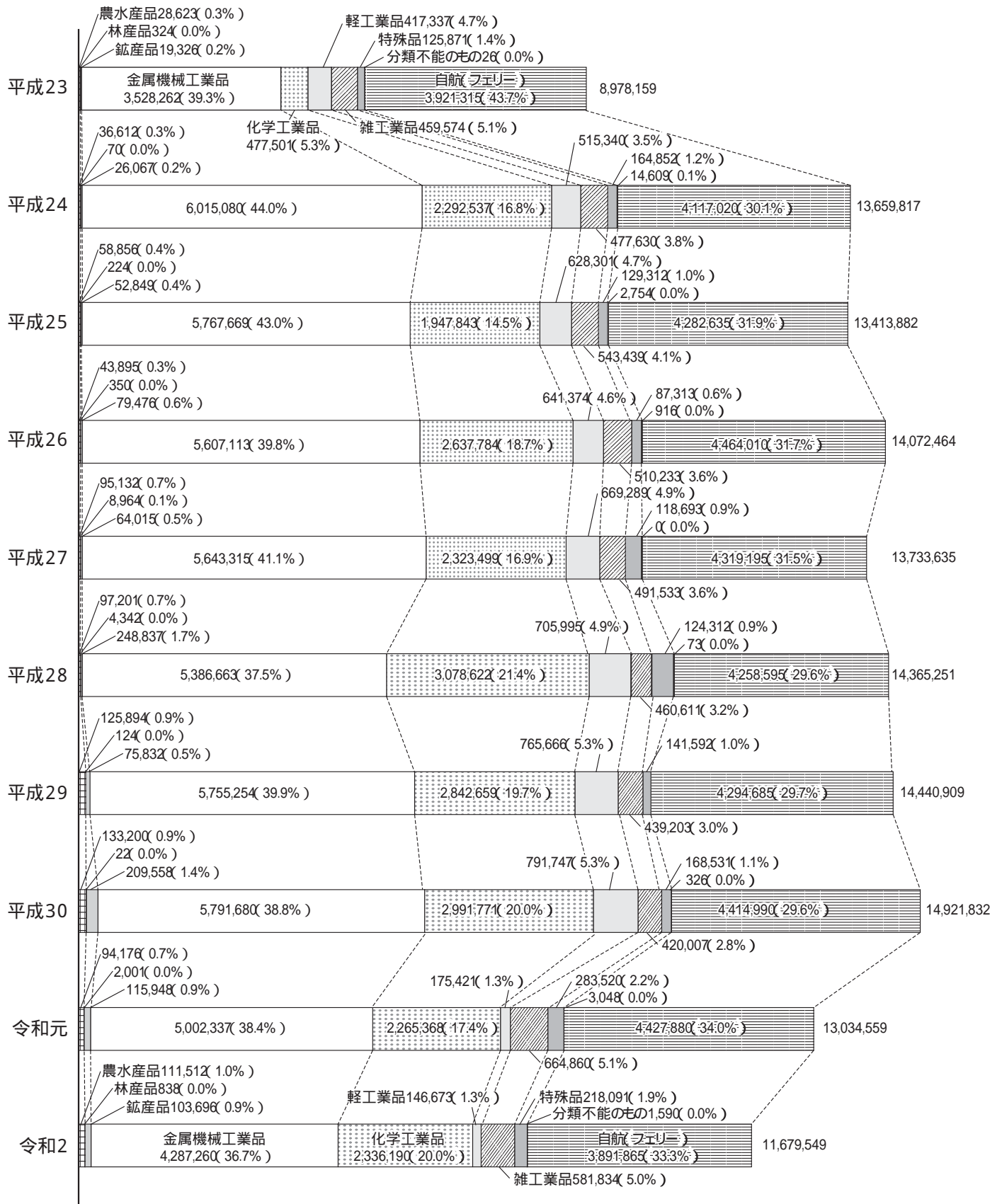
輸出貨物品種別構成年次比較（単位：フレート・トン）



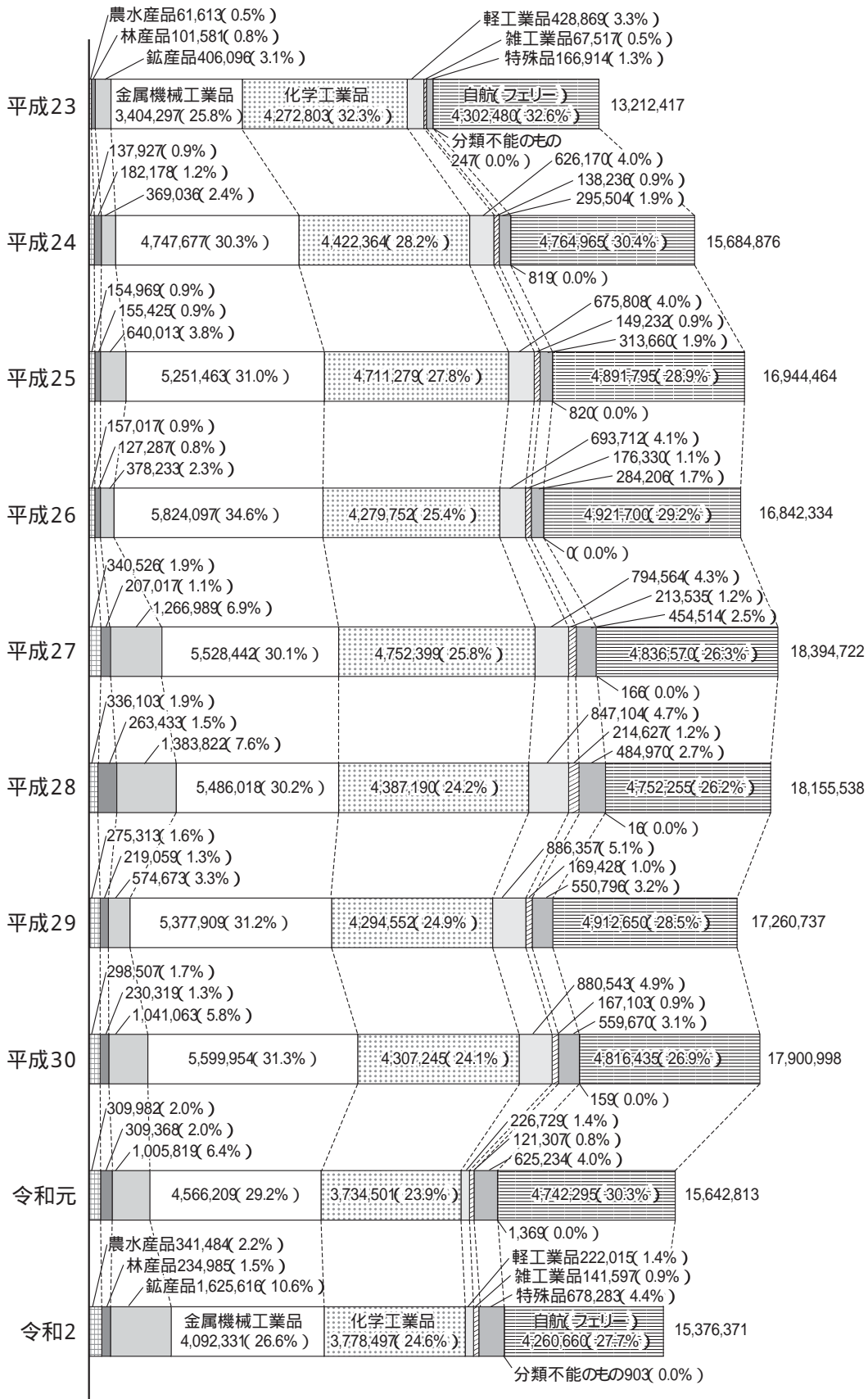
輸入貨物品種別構成年次比較（単位：フレート・トン）



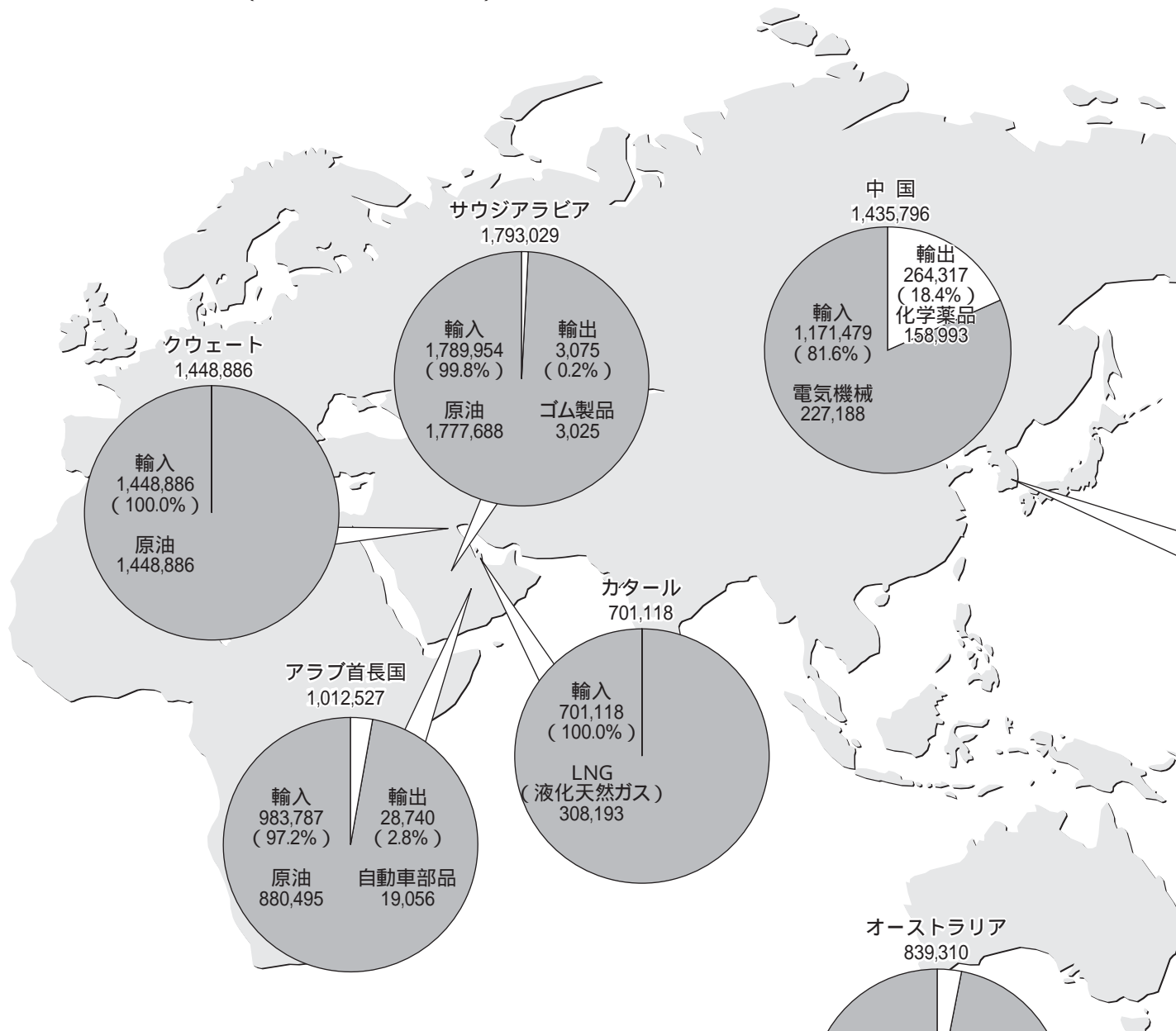
移出貨物品種別構成年次比較（単位：フレート・トン）



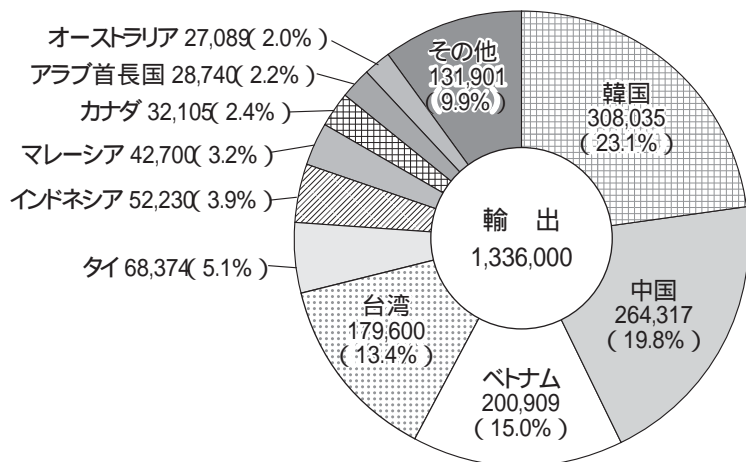
移入貨物品種別構成年次比較（単位：フレート・トン）

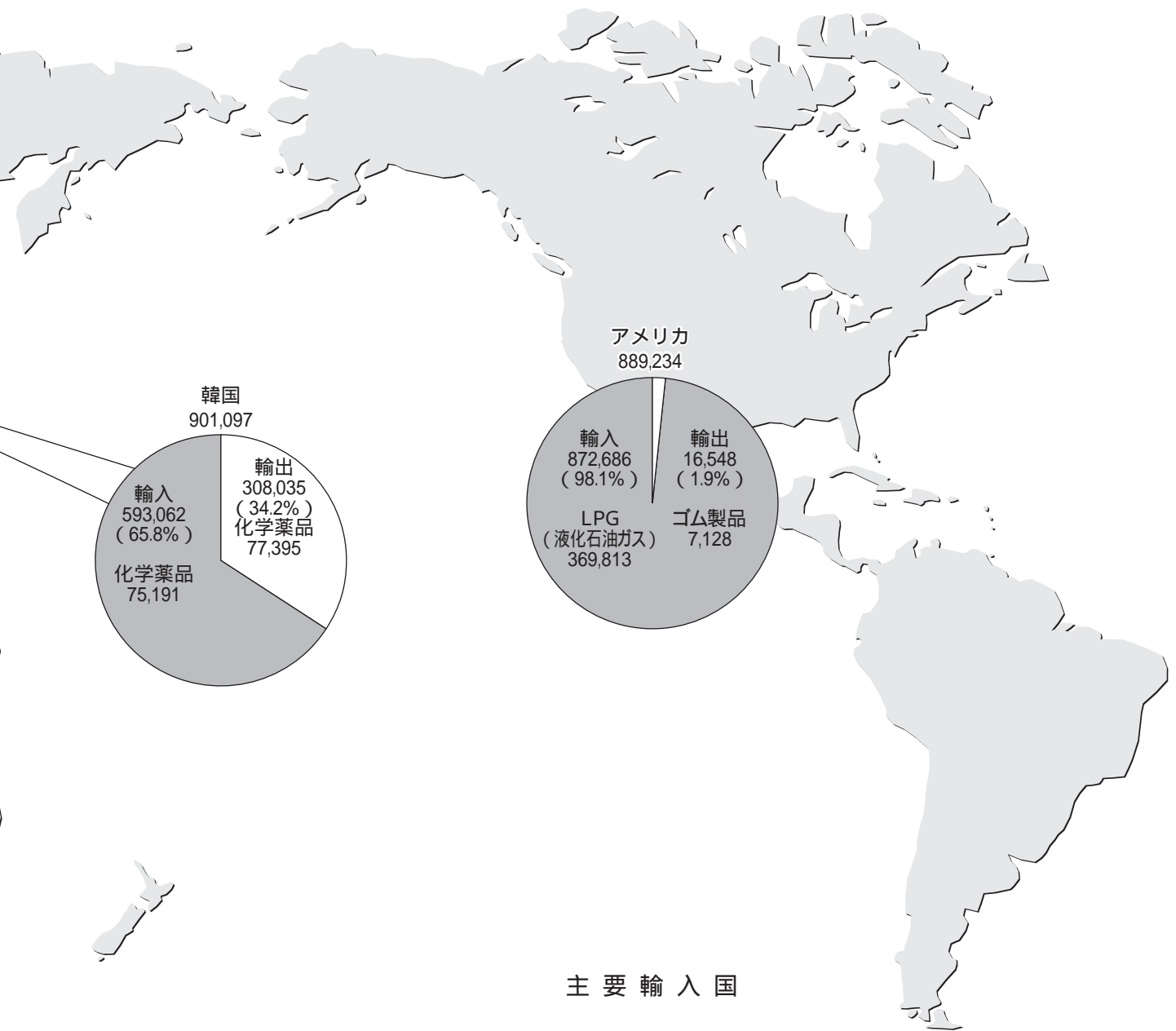


外国貿易国別構成 (単位：フレート・トン)

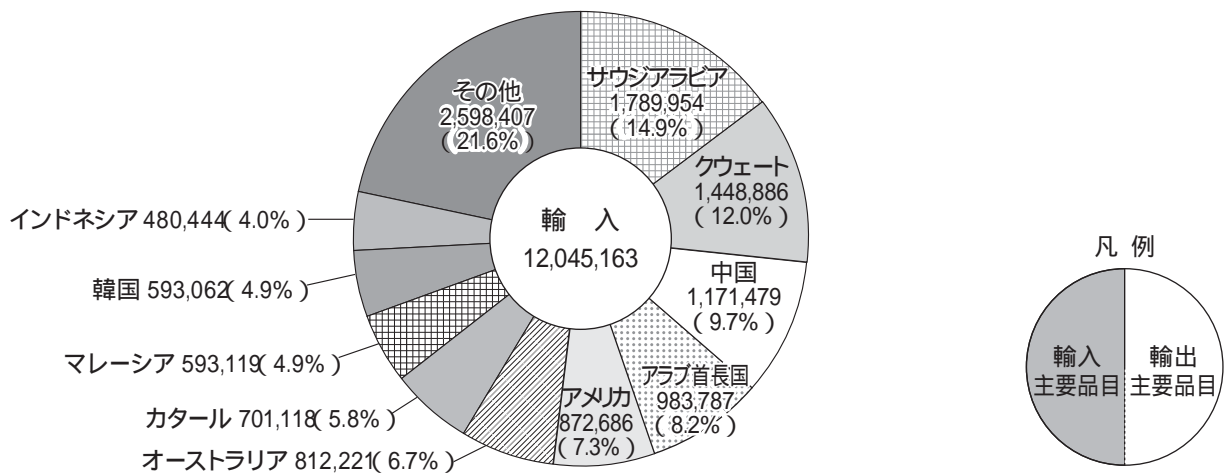


主要輸出国



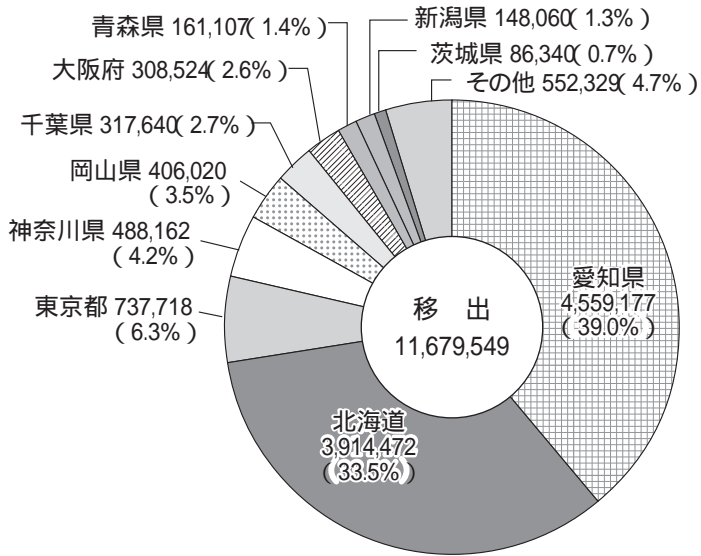


主要輸入国

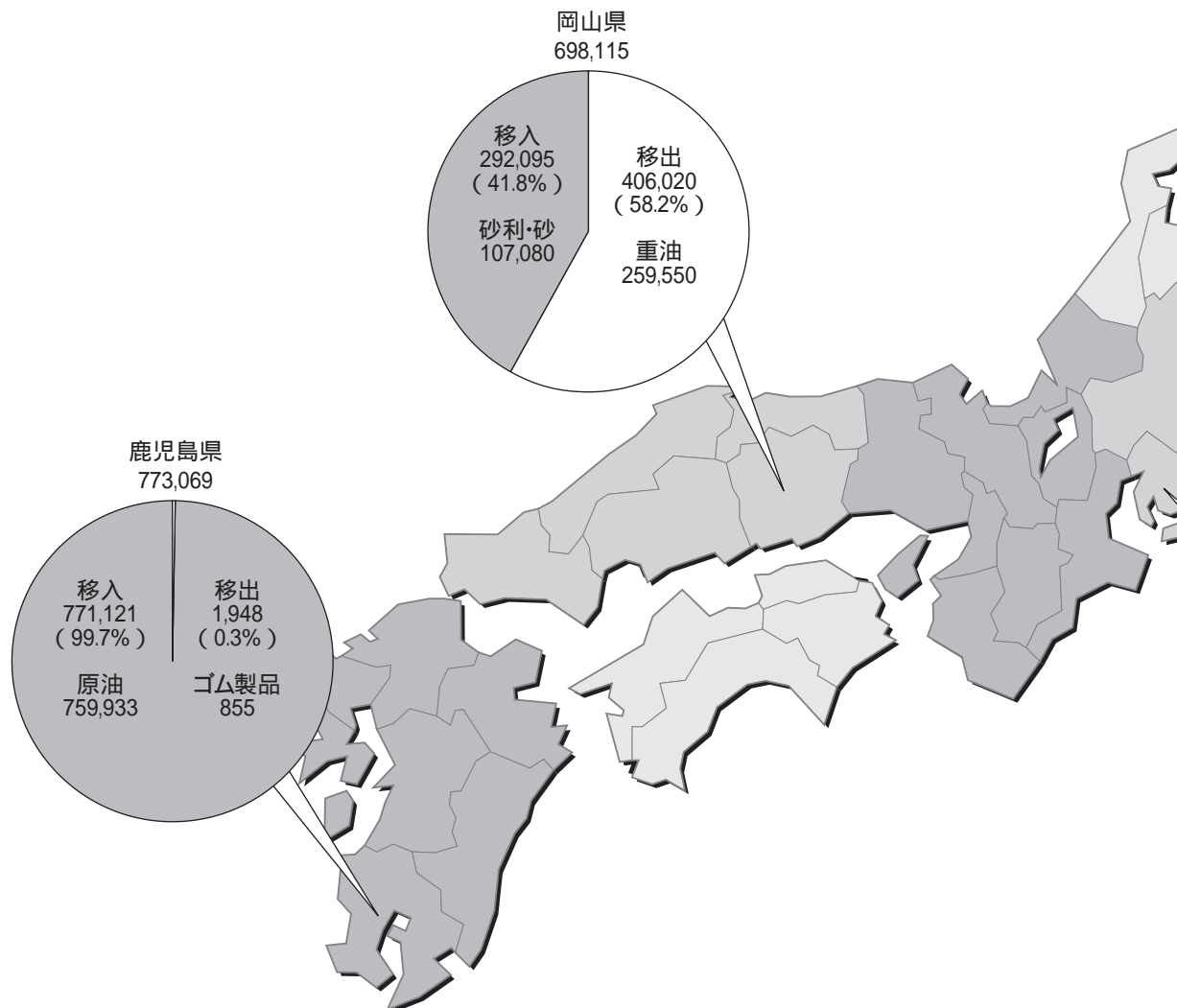
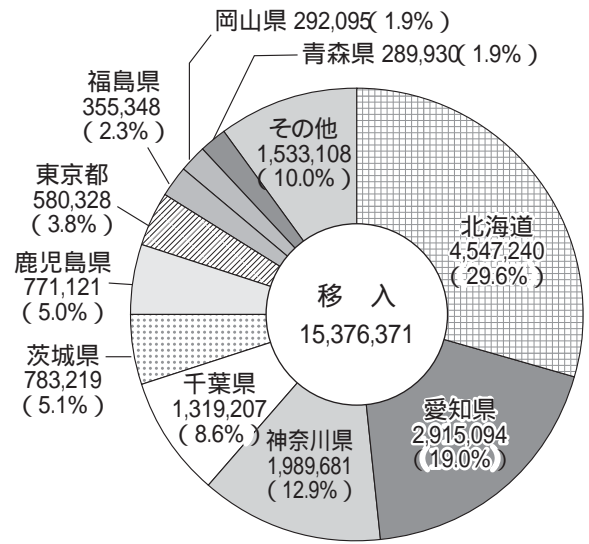


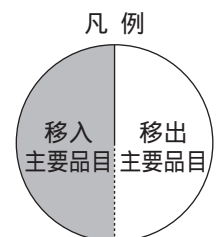
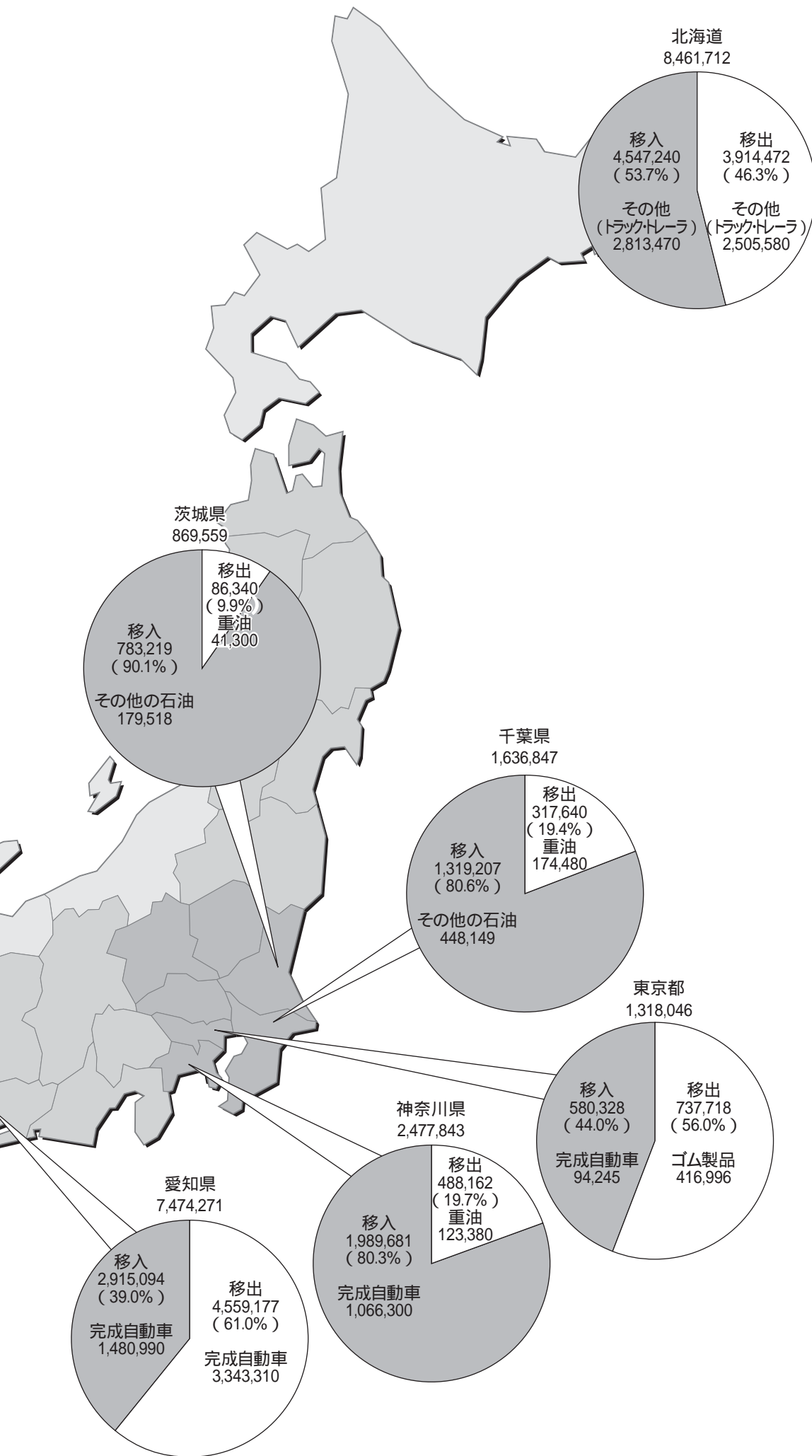
内国貿易都道府県別構成 (単位：フレート・トン)

主要移出都道府県



主要移入都道府県





2. 概 要

2-1 入港船舶の概要

仙台塩釜港 入港船舶前年比較表

内・外航船別		令和2年 (A)	構成比 (%)	令和元年 (B)	増減 (A)-(B)	前年比 (%)
合計	隻 数	21,965	100.0	29,038	△ 7,073	75.6
	総トン数	55,687,042	100.0	58,082,125	△ 2,395,083	95.9
外航船	隻 数	1,181	5.4	1,159	22	101.9
	総トン数	20,399,979	36.6	21,625,519	△ 1,225,540	94.3
内航船	隻 数	20,784	94.6	27,879	△ 7,095	74.6
	総トン数	35,287,063	63.4	36,456,606	△ 1,169,543	96.8

令和2年における仙台塩釜港の入港船舶は、隻数が21,965隻、総トン数が55,687,042総トンであり、前年と比較して、隻数で7,073隻(24.4%)減少し、総トン数で2,395,083総トン(4.1%)減少している。

(1) 外航船

外航船は、隻数で1,181隻と前年より22隻(1.9%)増加し、総トン数は20,399,979総トンと1,225,540総トン(5.7%)減少している。

(2) 内航船

内航船は、隻数で20,784隻と前年より7,095隻(25.4%)減少し、総トン数では35,287,063総トンと1,169,543総トン(3.2%)減少している。

2-2 海上出入貨物の概要

仙台塩釜港海上出入貨物前年比較表

区 分		令和2年 (A)	構成比 (%)	令和元年 (B)	増減 (A)-(B)	前年比 (%)
合 計		40,437,083	100.0	43,722,551	△ 3,285,468	92.5
外貨貨物	輸 出	1,336,000	3.2	1,736,851	△ 400,851	76.9
	輸 入	12,045,163	29.8	13,308,328	△ 1,263,165	90.5
	計	13,381,163	33.1	15,045,179	△ 1,664,016	88.9
内貨貨物	移 出	11,679,549	28.9	13,034,559	△ 1,355,010	89.6
	移 入	15,376,371	38.0	15,642,813	△ 266,442	98.3
	計	27,055,920	66.9	28,677,372	△ 1,621,452	94.3

令和2年における仙台塩釜港の取扱貨物量は、40,437,083トンであり、前年と比較して3,285,468トン(7.5%)減少している。

そのうち、外貨貨物は13,381,163トンで全体の33.1%、内貨貨物は27,055,920トンで全体の66.9%となっており、前年と比較して、外貨貨物は1,664,016トン(11.1%)減少し、内貨貨物は1,621,452トン(5.7%)減少している。

仙台塩釜港 主要取扱貨物前年比較表(82品目)

品 種	令和2年 (A)	構成比 (%)	令和元年 (B)	増減 (A)-(B)	前年比 (%)
合 計	40,437,083	100.0	43,722,551	△ 3,285,468	92.5
999 自航(フェリー)	8,152,525	20.2	9,170,175	△ 1,017,650	88.9
252 完成自動車	6,429,709	15.9	7,314,780	△ 885,071	87.9
171 原 油	5,273,395	13.0	5,466,999	△ 193,604	96.5
311 重 油	1,773,782	4.4	1,322,670	451,112	134.1
320 揮 発 油	1,541,172	3.8	1,797,561	△ 256,389	85.7
281 セ メ ン ト	1,517,357	3.8	1,626,179	△ 108,822	93.3
そ の 他	15,749,143	38.9	17,024,187	△ 1,275,044	92.5

取扱貨物については、自航(フェリー)が取扱貨物量全体の20.2%を占め、前年と比較して1,017,650トン(11.1%)減少している。

自航(フェリー)を除いた主な品種は、完成自動車、原油、重油であり、それらで取扱貨物量全体の33.3%を占めている。

(1) 輸 出

仙台塩釜港 主要輸出貨物前年比較表 (82品目)

品 種	令和2年 (A)	構成比 (%)	令和元年 (B)	増減 (A)-(B)	前年比 (%)
合 計	1,336,000	100.0	1,736,851	△ 400,851	76.9
481 金 属 く ず	287,252	21.5	215,688	71,564	133.2
351 化 学 薬 品	265,897	19.9	402,465	△ 136,568	66.1
451 ゴ ム 製 品	149,927	11.2	251,855	△ 101,928	59.5
491 再 利 用 資 材	149,174	11.2	84,637	64,537	176.3
222 鋼 材	111,693	8.4	163,923	△ 52,230	68.1
381 紙 ・ パ ル プ	78,988	5.9	111,977	△ 32,989	70.5
そ の 他	293,069	21.9	506,306	△ 213,237	57.9

輸出は 1,336,000 トンで、貨物量全体の 3.3%を占め、前年と比較して 400,851 トン (23.1%) 減少している。

主な品種は、金属くず、化学薬品、ゴム製品であり、それらで輸出全体の 52.6%を占めている。

(2) 輸 入

仙台塩釜港 主要輸入貨物前年比較表 (82品目)

品 種	令和2年 (A)	構成比 (%)	令和元年 (B)	増減 (A)-(B)	前年比 (%)
合 計	12,045,163	100.0	13,308,328	△ 1,263,165	90.5
171 原 油	4,513,462	37.5	5,304,845	△ 791,383	85.1
322 L N G (液化天然ガス)	1,214,210	10.1	964,953	249,257	125.8
131 石 炭	944,077	7.8	913,300	30,777	103.4
111 木 材 チ ッ プ	848,134	7.0	1,201,500	△ 353,366	70.6
323 L P G (液化石油ガス)	746,571	6.2	733,364	13,207	101.8
022 と う も ろ こ し	589,337	4.9	516,396	72,941	114.1
そ の 他	3,189,372	26.5	3,673,970	△ 484,598	86.8

輸入は 12,045,163 トンで、貨物量全体の 29.8%を占めており、前年と比較して 1,236,165 トン (9.5%) 減少している。

主な品種は、原油、LNG (液化天然ガス)、石炭であり、それらで輸入全体の 54.4%を占めている。

(3) 移 出

仙台塩釜港 主要移出貨物前年比較表 (82品目)

品 種	令和2年 (A)	構成比 (%)	令和元年 (B)	増減 (A)-(B)	前年比 (%)
合 計	11,679,549	100.0	13,034,559	△ 1,355,010	89.6
999 自航(フェリー)	3,891,865	33.3	4,427,880	△ 536,015	87.9
252 完成自動車	3,713,845	31.8	4,196,970	△ 483,125	88.5
311 重 油	1,421,698	12.2	1,077,610	344,088	131.9
451 ゴム製品	539,458	4.6	602,988	△ 63,530	89.5
320 揮 発 油	385,560	3.3	360,620	24,940	106.9
351 化学薬品	214,317	1.8	314,145	△ 99,828	68.2
その他	1,512,806	13.0	2,054,346	△ 541,540	73.6

移出は 11,679,549 トンで、貨物量全体の 28.9%を占めており、前年と比較して 1,355,010 トン (10.4%) 減少している。そのうち、自航(フェリー)が移出全体の 33.3%であり、前年と比較して 536,015 トン (12.1%) 増加している。

自航(フェリー)を除いた主な品種は、完成自動車、重油、ゴム製品であり、それらで移出全体の 48.6%を占めている。

(4) 移 入

仙台塩釜港 主要移入貨物前年比較表 (82品目)

品 種	令和2年 (A)	構成比 (%)	令和元年 (B)	増減 (A)-(B)	前年比 (%)
合 計	15,376,371	100.0	15,642,813	△ 266,442	98.3
999 自航(フェリー)	4,260,660	27.7	4,742,295	△ 481,635	89.8
252 完成自動車	2,713,755	17.6	3,116,356	△ 402,601	87.1
281 セメント	1,511,560	9.8	1,616,514	△ 104,954	93.5
321 その他の石油	814,196	5.3	754,718	59,478	107.9
320 揮 発 油	675,642	4.4	682,282	△ 6,640	99.0
222 鋼 材	602,961	3.9	722,791	△ 119,830	83.4
その他	5,400,558	35.1	4,730,648	669,910	114.2

移入は 15,376,371 トンで、貨物量全体の 38.0%を占めており、前年と比較し 266,442 トン (1.7%) 減少している。そのうち、自航(フェリー)が移入全体の 27.7%であり、前年と比較して 481,635 トン (10.2%) 減少している。

自航(フェリー)を除いた主な品種は、完成自動車、セメント、その他の石油であり、それらで移入全体の 32.7%を占めている。

2-3 施設利用の概要

(1) 入港船舶（500 総トン以上の船舶）

仙台塩釜港 入港船舶公専別前年比較表

区 分 年 別	公共埠頭		専用埠頭		公共埠頭の比率 (%)	
	隻 数	総トン数	隻 数	総トン数	隻 数	総トン数
令和2年 (A)	3,861	32,613,206	2,196	13,478,823	63.7	70.8
令和元年 (B)	3,843	31,592,270	2,191	15,670,095	58.4	64.7
増減 (A)-(B)	18	1,020,936	5	△ 2,191,272	—	—
前年比 (%)	100.5	103.2	100.2	86.0	—	—

※ 自航（フェリー）を含まない。

入港船舶（500 総トン以上）の係留状況について、公共・専用別にみると、公共埠頭が 3,861 隻の利用で全体の 63.7%を占めており、前年と比較して 18 隻（0.5%）増加している。また、専用埠頭は 2,196 隻の利用で全体の 36.3%を占めており、前年と比較して 5 隻（0.2%）増加している。

総トン数については、公共埠頭が 32,613,206 総トンで全体の 70.8%を占めており、前年と比較して 1,020,936 総トン（3.2%）増加している。また、専用埠頭は 13,478,823 総トンで全体の 29.2%を占めており、前年と比較して 2,191,272 総トン（14.0%）減少している。

(2) 海上出入貨物

仙台塩釜港 海上出入貨物公専別前年比較表

区 分 年 別	公共埠頭	専用埠頭	公共埠頭の比率
	(フレート・トン)	(フレート・トン)	(%)
令和2年 (A)	18,422,875	22,014,208	45.6
令和元年 (B)	20,530,288	23,192,263	48.4
増減 (A)-(B)	△ 2,107,413	△ 1,178,055	—
前年比 (%)	89.7	94.9	—

※ 自航（フェリー）を含む。

取扱貨物量について、公共・専用別にみると、公共埠頭が 18,422,875 トンで全体の 45.6%を占めており、前年と比較して 2,107,413 トン（10.3%）減少している。

また、専用埠頭については、22,014,208 トンで全体の 56.4%を占めており、前年と比較して 1,178,055 トン（5.1%）減少している。

3. 入港船舶

(1) 入港船舶年次別表

種 別		平成28年		平成29年		平成30年		令和元年		令和2年	
		隻数	総トン数	隻数	総トン数	隻数	総トン数	隻数	総トン数	隻数	総トン数
商船	外航	1,295	20,774,342	1,257	23,243,381	1,272	23,997,765	1,159	21,625,519	1,181	20,399,979
	内航	27,091	28,268,729	25,138	28,117,774	25,771	28,882,304	26,144	28,391,689	19,003	27,345,559
自航	内航	1,535	7,186,978	1,535	7,378,507	1,567	7,510,096	1,542	7,807,367	1,551	7,605,342
漁船	内航	5	1,746	2	748	1	1,350	6	4,130	12	12,492
避難船	内航	-	-	1	349	-	0	-	-	-	0
その他	内航	462	524,453	273	405,409	395	590,009	187	253,420	218	323,670
外航船		1,093	17,126,720	1,257	23,243,381	1,272	23,997,765	1,159	21,625,519	1,181	20,399,979
内航船		29,003	34,621,915	26,949	35,902,787	27,734	36,983,759	27,879	36,456,606	20,784	35,287,063
合 計		30,096	51,748,635	28,206	59,146,168	29,006	60,981,524	29,038	58,082,125	21,965	55,687,042

(2) 入港最大船舶年次別表

年 次	船 名	総トン数	国 籍	船 種
平成28年	DHT HAWK	160,322	中国(ホンコン)	タンカー
平成29年	XIN WEI YANG	162,761	シンガポール	タンカー
平成30年	SIMONE	164,641	ベルギー	タンカー
令和元年	TENMA	162,724	パナマ	タンカー
令和2年	TENMA	162,724	パナマ	タンカー

(3)入港船舶船種別月別表

		合 計		商 船		自 航	漁 船	避難船	その他
		外 航	内 航	外 航	内 航	内 航			
隻 数	合計	1,181	20,784	1,181	19,003	1,551	12	0	218
	1月	98	1,926	98	1,798	113	-	-	15
	2月	99	2,114	99	1,991	105	1	-	17
	3月	106	1,847	106	1,710	119	1	-	17
	4月	106	1,095	106	953	123	1	-	18
	5月	101	926	101	785	118	1	-	22
	6月	92	1,241	92	1,077	143	-	-	21
	7月	79	1,419	79	1,251	143	3	-	22
	8月	98	1,925	98	1,769	138	1	-	17
	9月	102	1,937	102	1,774	144	1	-	18
	10月	105	2,156	105	2,004	131	1	-	20
	11月	100	2,348	100	2,197	135	2	-	14
	12月	95	1,850	95	1,694	139	-	-	17
総 ト ン 数	合計	20,399,979	35,287,059	20,399,979	27,345,555	7,605,342	12,492	0	323,670
	1月	2,267,412	2,445,080	2,267,412	2,059,219	364,415	-	-	21,446
	2月	1,922,911	3,036,186	1,922,911	2,507,306	499,689	1,788	-	27,403
	3月	1,863,158	3,355,290	1,863,158	2,662,993	669,176	1,350	-	21,771
	4月	1,811,800	2,930,134	1,811,800	2,258,645	642,414	499	-	28,576
	5月	1,612,517	2,399,902	1,612,517	1,899,992	467,465	1,788	-	30,657
	6月	1,225,488	2,729,093	1,225,488	1,901,630	798,511	-	-	28,952
	7月	1,105,518	2,986,002	1,105,518	2,248,698	703,164	3,045	-	31,095
	8月	1,607,948	2,549,260	1,607,948	2,052,211	469,681	760	-	26,608
	9月	1,878,449	3,274,123	1,878,449	2,225,887	1,020,743	760	-	26,733
	10月	1,542,479	3,138,587	1,542,479	2,532,743	576,568	995	-	28,281
	11月	1,914,404	3,310,682	1,914,404	2,598,745	688,695	1,507	-	21,735
	12月	1,647,895	3,132,720	1,647,895	2,397,486	704,821	-	-	30,413

(4) 入港船舶総トン数階級別表

種 別	合 計		30,000総トン以上		10,000総トン以上 30,000総トン未満		6,000総トン以上 10,000総トン未満	
	隻数	総トン数	隻数	総トン数	隻数	総トン数	隻数	総トン数
合 計	21,965	55,687,042	162	12,582,204	1,749	26,330,781	705	6,328,800
外航船	1,181	20,399,979	159	12,438,026	87	1,849,759	493	4,661,535
内航船	20,784	35,287,063	3	144,178	1,662	24,481,022	212	1,667,265
外航商船	1,181	20,399,979	159	12,438,026	87	1,849,759	493	4,661,535
外航自航	-	-	-	-	-	-	-	-
内航商船	19,003	27,345,559	3	144,178	1,164	16,991,873	212	1,667,265
内航自航	1,551	7,605,342	-	-	498	7,489,149	-	-
漁 船	12	12,492	-	-	-	-	-	-
避難船	-	-	-	-	-	-	-	-
その他	218	323,670	-	-	-	-	-	-

種 別	3,000総トン以上 6,000総トン未満		1,000総トン以上 3,000総トン未満		500総トン以上 1,000総トン未満		5総トン以上 500総トン未満	
	隻数	総トン数	隻数	総トン数	隻数	総トン数	隻数	総トン数
合 計	1,329	5,340,532	603	1,285,461	1,963	1,584,619	15,454	2,234,645
外航船	206	905,846	233	542,134	3	2,679	-	-
内航船	1,123	4,434,686	370	743,327	1,960	1,581,940	15,454	2,234,645
外航商船	206	905,846	233	542,134	3	2,679	-	-
外航自航	-	-	-	-	-	-	-	-
内航商船	1,077	4,288,700	258	571,106	1,948	1,572,134	14,341	2,110,303
内航自航	-	-	-	-	-	-	1,053	116,193
漁 船	-	-	4	6,714	6	4,782	2	996
避難船	-	-	-	-	-	-	-	-
その他	46	145,986	108	165,507	6	5,024	58	7,153

(5) 船舶乗降人員年次別表

	平成28年	平成29年	平成30年	令和元年	令和2年
合 計	1,577,958	1,558,637	1,588,396	1,588,790	758,540
乗込人員	788,065	778,891	793,506	804,348	391,780
上陸人員	789,893	779,746	794,890	807,243	366,760

(6) 船舶乗降人員月別表

	合 計	外 国 航 路		内 国 航 路	
		乗込人員	上陸人員	乗込人員	上陸人員
合 計	758,540	0	0	391,780	366,760
1月	66,793	-	-	32,537	34,256
2月	69,748	-	-	34,714	35,034
3月	62,611	-	-	31,083	31,528
4月	31,712	-	-	16,423	15,289
5月	12,328	-	-	5,860	6,468
6月	31,025	-	-	15,568	15,457
7月	42,888	-	-	21,433	21,455
8月	88,871	-	-	44,406	44,465
9月	66,655	-	-	46,950	19,705
10月	106,133	-	-	52,911	53,222
11月	122,829	-	-	61,176	61,653
12月	56,947	-	-	28,719	28,228

4. 海上出入貨物

(1) 海上出入貨物の年次別表

(単位:フレート・トン)

年次	合 計			外国貿易			内 国 貿易		
	計	輸移出	輸移入	計	輸 出	輸 入	計	移 出	移 入
昭和28年	1,011,840	48,932	962,908	22,025	7,828	14,197	989,815	41,104	948,711
昭和29年	906,103	54,220	851,883	20,506	6,065	14,441	885,597	48,155	837,442
昭和30年	1,067,486	136,829	930,657	27,484	9,719	17,765	1,040,002	127,110	912,892
昭和31年	1,073,411	150,028	923,383	32,501	20,346	12,155	1,040,910	129,682	911,228
昭和32年	1,173,578	186,456	987,122	53,119	11,141	41,978	1,120,459	175,315	945,144
昭和33年	1,125,738	100,608	1,025,130	32,312	4,793	27,519	1,093,426	95,815	997,611
昭和34年	1,175,862	83,351	1,092,511	34,704	3,363	31,341	1,141,158	79,988	1,061,170
昭和35年	1,745,174	77,850	1,667,324	39,929	6,530	33,399	1,705,245	71,320	1,633,925
昭和36年	1,834,600	114,167	1,720,433	60,532	5,770	54,762	1,774,068	108,397	1,665,671
昭和37年	2,551,750	103,669	2,448,081	60,756	5,525	55,231	2,490,994	98,144	2,392,850
昭和38年	2,732,672	144,335	2,588,337	111,948	4,659	107,289	2,620,724	139,676	2,481,048
昭和39年	3,164,601	175,197	2,989,404	231,291	3,212	228,079	2,933,310	171,985	2,761,325
昭和40年	3,526,610	160,281	3,366,329	224,425	4,624	219,801	3,302,185	155,657	3,146,528
昭和41年	3,866,456	165,421	3,701,035	275,342	2,110	273,232	3,591,114	163,311	3,427,803
昭和42年	4,681,112	166,173	4,514,939	333,537	2,870	330,667	4,347,575	163,303	4,184,272
昭和43年	5,246,776	203,460	5,043,316	466,520	2,926	463,594	4,780,256	200,534	4,579,722
昭和44年	5,588,299	163,647	5,424,652	488,435	26,244	462,191	5,099,864	137,403	4,962,461
昭和45年	6,115,102	156,070	5,959,032	642,624	20,159	622,465	5,472,478	135,911	5,336,567
昭和46年	7,830,443	589,371	7,241,072	1,889,210	20,906	1,868,304	5,941,233	568,465	5,372,768
昭和47年	8,374,397	943,136	7,431,261	2,066,496	1,447	2,065,049	6,307,901	941,689	5,366,212
昭和48年	12,919,789	1,855,957	11,063,832	3,762,802	3,500	3,759,302	9,156,987	1,852,457	7,304,530
昭和49年	16,031,266	3,342,088	12,689,178	4,611,202	7,798	4,603,404	11,420,064	3,334,290	8,085,774
昭和50年	18,823,782	4,440,088	14,383,694	5,506,169	27,025	5,479,144	13,317,613	4,413,063	8,904,550
昭和51年	18,328,334	4,239,402	14,088,932	4,957,568	132,171	4,825,397	13,370,766	4,107,231	9,263,535
昭和52年	19,040,951	4,691,331	14,349,620	4,721,633	118,365	4,603,268	14,319,318	4,572,966	9,746,352
昭和53年	19,953,088	4,742,892	15,210,196	4,236,305	87,018	4,149,287	15,716,783	4,655,874	11,060,909
昭和54年	23,134,221	5,215,907	17,918,314	5,971,461	79,346	5,892,115	17,162,760	5,136,561	12,026,199
昭和55年	22,909,910	5,383,556	17,526,354	5,340,450	116,057	5,224,393	17,569,460	5,267,499	12,301,961
昭和56年	21,030,765	4,905,578	16,125,187	4,679,441	122,576	4,556,865	16,351,324	4,783,002	11,568,322
昭和57年	21,778,631	4,920,807	16,857,824	4,750,733	76,884	4,673,849	17,027,898	4,843,923	12,183,975
昭和58年	22,062,961	5,055,946	17,007,015	5,267,471	122,140	5,145,331	16,795,490	4,933,806	11,861,684
昭和59年	22,705,960	5,277,430	17,428,530	5,009,398	144,207	4,865,191	17,696,562	5,133,223	12,563,339
昭和60年	23,044,772	5,833,514	17,211,258	4,610,143	153,866	4,456,277	18,434,629	5,679,648	12,754,981
昭和61年	23,043,128	5,429,935	17,613,193	5,104,475	110,733	4,993,742	17,938,653	5,319,202	12,619,451
昭和62年	23,628,938	5,312,518	18,316,420	5,060,098	68,668	4,991,430	18,568,840	5,243,850	13,324,990
昭和63年	26,005,901	5,909,687	20,096,214	5,450,902	15,352	5,435,550	20,554,999	5,894,335	14,660,664
平成元年	30,764,532	7,719,937	23,044,595	5,690,138	17,547	5,672,591	25,074,394	7,702,390	17,372,004
平成2年	32,953,738	8,195,437	24,758,301	6,122,708	10,085	6,112,623	26,831,030	8,185,352	18,645,678
平成3年	34,138,343	8,937,592	25,200,751	5,867,146	31,157	5,835,989	28,271,197	8,906,435	19,364,762
平成4年	34,120,867	8,579,583	25,541,284	6,887,222	21,044	6,866,178	27,233,645	8,558,539	18,675,106
平成5年	35,514,393	9,557,740	25,956,653	7,541,514	21,102	7,520,412	27,972,879	9,536,638	18,436,241
平成6年	36,066,098	9,658,689	26,407,409	7,253,491	49,887	7,203,604	28,812,607	9,608,802	19,203,805
平成7年	38,738,152	11,064,430	27,673,722	7,108,784	113,819	6,994,965	31,629,368	10,950,611	20,678,757
平成8年	39,587,719	10,943,500	28,644,219	7,462,562	105,835	7,356,727	32,125,157	10,837,665	21,287,492
平成9年	39,541,108	11,447,041	28,094,067	8,159,444	320,785	7,838,659	31,381,664	11,126,256	20,255,408
平成10年	37,862,678	11,163,430	26,699,248	8,255,286	406,306	7,848,980	29,607,392	10,757,124	18,850,268
平成11年	37,384,205	11,025,628	26,358,577	8,692,610	549,286	8,143,324	28,691,595	10,476,342	18,215,253
平成12年	37,697,243	11,173,600	26,523,643	7,727,035	619,884	7,107,151	29,970,208	10,553,716	19,416,492
平成13年	37,532,277	10,930,851	26,601,426	8,549,624	783,133	7,766,491	28,982,653	10,147,718	18,834,935
平成14年	35,970,447	10,885,946	25,084,501	8,860,986	1,049,709	7,811,277	27,109,461	9,836,237	17,273,224
平成15年	37,530,569	12,136,360	25,394,209	9,035,666	1,059,995	7,975,671	28,494,903	11,076,365	17,418,538
平成16年	38,058,701	12,486,015	25,572,686	9,272,934	1,217,823	8,055,111	28,785,767	11,268,192	17,517,575
平成17年	38,168,290	12,766,188	25,402,102	8,997,867	1,284,300	7,713,567	29,170,423	11,481,888	17,688,535
平成18年	39,674,605	14,152,361	25,522,244	8,940,824	1,294,422	7,646,402	30,733,781	12,857,939	17,875,842
平成19年	41,397,642	15,761,907	25,635,735	8,768,563	1,438,530	7,330,033	32,629,079	14,323,377	18,305,702
平成20年	38,249,857	14,101,798	24,148,059	8,639,343	1,549,755	7,089,588	29,610,514	12,552,043	17,058,471
平成21年	33,090,094	11,862,979	21,227,115	8,477,216	1,719,799	6,757,417	24,612,878	10,143,180	14,469,698
平成22年	35,408,728	12,854,241	22,554,487	10,109,525	1,971,232	8,138,293	25,299,203	10,883,009	14,416,194
平成23年	25,155,498	9,650,608	15,504,890	2,964,922	2,292,449	2,292,473	22,190,576	8,978,159	13,212,417
平成24年	38,909,422	15,039,965	23,869,457	9,564,729	1,380,148	8,184,581	29,344,693	13,659,817	15,684,876
平成25年	40,973,041	15,233,421	25,739,620	10,614,695	1,819,539	8,795,156	30,358,346	13,413,882	16,944,464
平成26年	42,580,692	15,992,564	26,588,128	11,665,894	1,920,100	9,745,794	30,914,798	14,072,464	16,842,334
平成27年	44,755,096	15,601,620	29,153,476	12,626,739	1,867,985	10,758,754	32,128,357	13,733,635	18,394,722
平成28年	47,478,626	16,605,300	30,873,326	15,499,611	2,385,209	13,114,402	31,979,015	14,220,091	17,758,924
平成29年	46,664,988	16,626,924	30,038,064	14,963,342	2,186,015	12,777,327	31,701,646	14,440,909	17,260,737
平成30年	48,836,639	16,891,108	31,945,531	16,013,809	1,969,276	14,044,533	32,822,830	14,921,832	17,900,998
令和元年	43,722,551	14,771,410	28,951,141	15,045,179	1,736,851	13,308,328	28,677,372	13,034,559	15,642,813
令和2年	40,437,083	13,015,549	27,421,534	13,381,163	1,336,000	12,045,163	27,055,920	11,679,549	15,376,371

(2) 海上出入貨物の品種別公共・専用別表

(単位:フレート・トン)

総括表	区 分	合 計	外 貨				内 貨		
			計	輸 出	輸 入	計	移 出	移 入	
			公共	専用	公共	専用	公共	専用	公共
	フェリー貨物を除く	32,284,558	13,381,163	1,336,000	12,045,163	18,903,395	7,787,684	11,115,711	
	＃ 含む	40,437,083	13,381,163	1,336,000	12,045,163	27,055,920	11,679,549	15,376,371	
	フェリー貨物を除く	18,418,755	5,803,240	899,315	4,903,925	12,615,515	5,328,678	7,286,837	
	＃ 含む	18,422,875	5,803,240	899,315	4,903,925	12,619,635	5,330,813	7,288,822	
	フェリー貨物を除く	13,865,803	7,577,923	436,685	7,141,238	6,287,880	2,459,006	3,828,874	
	＃ 含む	22,014,208	7,577,923	436,685	7,141,238	14,436,285	6,348,736	8,087,549	

(単位:フレート・トン)

品 類 ・ 品 種 別	合 計	公 共					専 用				
		計	輸 出	輸 入	移 出	移 入	計	輸 出	輸 入	移 出	移 入
		公共	専用	公共	専用	公共	専用	公共	専用	公共	専用
合 計	40,437,083	18,422,875	899,315	4,903,925	5,330,813	7,288,822	22,014,208	436,685	7,141,238	6,348,736	8,087,549
011 農水産品											
021 麦	154,269			66,549	9,012	78,708					
022 とうもろこし	693,776	644,361		589,337	4,405	50,619	49,415				49,415
023 豆	4,310			1,755	100	2,455					
024 その他雑穀	15,787	14,556		60	40	14,456		1,231			1,231
031 野菜・果物	30,156	30,156	84	15,658	470	13,944					
041 綿	5,426	5,426		4,153		1,273					
051 その他農産品	8,097	8,097	18	2,883	1,900	3,296					
061 羊											
071 その他畜産品	82,338	82,338	24	19,992	107	62,215					
081 水産品	301,671	301,671	24,932	127,602	90,915	58,222					
091 原木	187,922	187,922	5,353	129,154	280	53,135					
092 製材	224,264	224,264	793	67,832	310	155,329					
101 樹脂類	34,281	34,281	44	13,583	71	20,583					
111 木材チップ	852,947	852,947	3,620	848,134		1,193					
112 その他林産品	3,681	3,681		1,959	177	1,545					
121 薪炭	5,304	5,304		2,104		3,200					
131 炭	1,268,044	944,116		944,077		39	323,928				323,928
141 鉄鉱石	66	66				66					
151 金属	2,817	2,817	252	1,873		692					
161 砂利・砂	598,805	598,805	476	658	79,649	518,022					
162 石材	18,929	18,929		12,887	1,772	4,270					
171 原油	5,273,395	33		33			5,273,362		4,513,429		759,933
181 りん鉱石	6,554	6,554		154		6,400					
191 石灰石	93,736	93,736		93,736							
201 原塩	17,982	17,982		16,287	125	1,570					
211 非金属鉱物	75,309	75,309	9,547	32,916	22,150	10,696					
221 鉄鋼	140,137	40,350	25,144	11,757	206	3,243	99,787	2,479	3,000		94,308
222 鋼材	915,512	394,292	20,218	139,665	51,766	182,643	521,220	91,475	6,836	2,591	420,318
231 非鉄金属	85,430	85,430	867	73,348	2,902	8,313					
241 金属製品	256,846	87,452	4,533	37,591	17,180	28,148	169,394	1,056		155,354	12,984
251 鉄道車両	562	562				562					
252 完成自動車	6,429,709	6,429,709	1,750	359	3,713,845	2,713,755					
253 その他輸送車両	38,208	38,208	363	24,759	7,358	5,728					
254 二輪自動車	25,426	25,426		25,286		140					
255 自動車部品	460,861	460,861	49,753	23,839	192,338	194,931					
256 その他輸送機械	384,944	384,944	105	1,102	116,107	267,630					
261 産業機械	199,358	199,317	1,688	86,057	8,722	102,850	41				41
262 電気機械	323,888	323,888	1,707	256,515	15,956	49,710					
263 測量・光学・医療用器械	5,512	5,512	106	4,140	212	1,054					
264 事務用機器	7,413	7,413	632	694	995	5,092					
265 その他機械	6,747	6,747	1,610	2,528	1,728	881					
271 陶磁器	989	989		699	35	255					
281 セメント	1,517,357	1,517,357	100	85	5,612	1,511,560					
291 ガラス類	15,531	15,531	42	1,871	141	13,477					
301 窯業品	59,252	41,958	624	20,887	6,928	13,519	17,294		11,444		5,850
311 重油	1,773,782	9,488			7,888	1,600	1,764,294			1,413,810	350,484
320 揮発油	1,541,172						1,541,172	7,900	472,070	385,560	675,642
321 その他の石油	1,118,965	684	71	160	364	89	1,118,281	71,524	92,630	140,020	814,107
322 LNG(液化天然ガス)	1,214,210						1,214,210		1,214,210		
323 LPG(液化石油ガス)	863,596	1,881		1,881			861,715		744,690	89,895	27,130
324 その他石油製品	93,301	731		244		487	92,570			58,890	33,680
331 コークス	62,194	57,470		20,034	120	37,316	4,724		4,724		
341 石炭製品	10,312	10,312		7,335		2,977					
351 化学薬品	814,161	193,396	3,646	57,430	1,431	130,889	620,765	262,251	78,205	212,886	67,423
361 化学肥料	79,254	79,254	10,293	41,853	2,200	24,908					
371 染料・塗料・合成樹脂等	213,073	213,073	27,008	108,551	10,410	67,104					
381 紙・パルプ	324,180	324,180	78,988	50,691	121,758	72,743					
391 糸及び紡績半製品	25,673	25,673	5,872	6,180	35	13,586					
401 その他繊維工業品	10,743	10,743	1,017	4,593	181	4,952					
411 砂糖	11,666	11,666		10,505	20	1,141					
421 製造食品	107,002	107,002	653	45,993	2,366	57,990					
422 飲料	45,093	45,093	106	14,233	11,251	19,503					
423 水	36,045	36,045		2,383	10,774	22,888					
424 たばこ											
425 その他食料工業品	35,063	35,063	354	5,209	288	29,212					
431 がん具	13,179	13,179		8,972	176	4,031					
441 衣服・身用品・はきもの	122,726	122,726	4,753	98,628	1,340	18,005					
442 文房具・運動娯楽用品・楽器	15,713	15,713	1,037	11,969	1,237	1,470					
443 家具・装飾品	156,548	156,548	2,987	106,360	4,455	42,746					
444 その他日用品	100,843	100,843	2,560	78,105	7,319	12,859					
451 ゴム製品	778,252	778,252	149,927	59,631	539,458	29,236					
461 木製品	294,411	294,411	2,172	237,574	25,063	29,602					
471 その他製造工業品	17,820	17,820	1,016	10,370	2,786	3,648					
481 金属くず	555,266	387,949	287,252	3,457	83,985	13,255	167,317				167,317
491 再利用資材	270,031	270,031	149,174	4,562	63,062	53,233					
501 動植物性製造飼料	600,474	575,391	2,687	158,032	33,829	380,843	25,083				25,083
511 廃棄物	15,040		18		8,234	6,788					
512 廃土	13,729	13,729		865	12,375	489					
521 輸送用容器	66,146	66,146	2,685	35,523	13,408	14,530					
531 取合せ品	20,841	20,841	268	630	3,198	16,745					
541 分類不能のもの	7,007	7,007	542	3,972	1,590	903					
999 フェリー	8,152,525	4,120			2,135	1,985	8,148,405			3,889,730	4,258,675

(3) 海上出入貨物の品種別外貿・内貿別表

(単位:フレート・トン)

品類・品種別	合計			外国貿易			内国貿易		
	計	輸移出	輸移入	計	輸出	輸入	計	移出	移入
合 計	40,437,083	13,015,549	27,421,534	13,381,163	1,336,000	12,045,163	27,055,920	11,679,549	15,376,371
(1)農水産品	1,319,329	146,414	1,172,915	866,333	34,902	831,431	452,996	111,512	341,484
011 麦	154,269	9,012	145,257	66,549		66,549	87,720	9,012	78,708
021 米	23,499	14,407	9,092	13,286	9,844		10,213	4,563	5,650
022 とうもろこし	693,776	4,405	689,371	589,337		589,337	104,439	4,405	100,034
023 豆	4,310	100	4,210	1,755		1,755	2,555	100	2,455
024 その他雑穀	15,787	40	15,747	60		60	15,727	40	15,687
031 野菜・果物	30,156	554	29,602	15,742	84	15,658	14,414	470	13,944
041 綿	5,426		5,426	4,153		4,153	1,273		1,273
051 その他農産品	8,097	1,918	6,179	2,901	18	2,883	5,196	1,900	3,296
061 羊									
071 その他畜産品	82,338	131	82,207	20,016	24	19,992	62,322	107	62,215
081 水産品	301,671	115,847	185,824	152,534	24,932	127,602	149,137	90,915	58,222
(2)林産品	1,308,399	10,648	1,297,751	1,072,576	9,810	1,062,766	235,823	838	234,985
091 原木	187,922	5,633	182,289	134,507	5,353	129,154	53,415	280	53,135
092 製材	224,264	1,103	223,161	68,625	793	67,832	155,639	310	155,329
101 樹脂	34,281	115	34,166	13,627	44	13,583	20,654	71	20,583
111 木材チップ	852,947	3,620	849,327	851,754	3,620	848,134	1,193		1,193
112 その他林産品	3,681	177	3,504	1,959		1,959	1,722	177	1,545
121 薪炭	5,304		5,304	2,104		2,104	3,200		3,200
(3)鉱産品	7,356,637	113,971	7,242,666	5,626,325	10,275	5,616,050	1,729,312	103,696	1,625,616
131 石炭	1,268,044		1,268,044	944,077		944,077	323,967		323,967
141 鉄鉱石	66		66				66		66
151 金	2,817	252	2,565	2,125	252	1,873	692		692
161 砂利・砂	598,805	80,125	518,680	1,134	476	658	597,671	79,649	518,022
162 石灰	18,929	1,772	17,157	12,887		12,887	6,042	1,772	4,270
171 原油	5,273,395		5,273,395	4,513,462		4,513,462	759,933		759,933
181 軽油	6,554		6,554	154		154	6,400		6,400
191 石灰	93,736		93,736	93,736		93,736			
201 原塩	17,982	125	17,857	16,287		16,287	1,695	125	1,570
211 非金属鉱物	75,309	31,697	43,612	42,463	9,547	32,916	32,846	22,150	10,696
(4)金属機械工業品	9,280,553	4,490,746	4,789,807	900,962	203,486	697,476	8,379,591	4,287,260	4,092,331
221 鉄鋼	140,137	27,829	112,308	42,380	27,623	14,757	97,757	206	97,551
222 鋼材	915,512	166,050	749,462	258,194	111,693	146,501	657,318	54,357	602,961
231 非鉄金属	85,430	3,769	81,661	74,215	867	73,348	11,215	2,902	8,313
241 金属製品	256,846	178,123	78,723	43,180	5,589	37,591	213,666	172,534	41,132
251 鉄道車両	562		562				562		562
252 完成自動車	6,429,709	3,715,595	2,714,114	2,109	1,750	359	6,427,600	3,713,845	2,713,755
253 その他輸送車両	38,208	7,721	30,487	25,122	363	24,759	13,086	7,358	5,728
254 二輪自動車	25,426		25,426				25,286		140
255 自動車部品	460,861	242,091	218,770	73,592	49,753	23,839	387,269	192,338	194,931
256 その他輸送用機械	384,944	116,212	268,732	1,207	105	1,102	383,737	116,107	267,630
261 産業機械	199,358	10,410	188,948	87,745	1,688	86,057	111,613	8,722	102,891
262 電気機械	323,888	17,663	306,225	258,222	1,707	256,515	65,666	15,956	49,710
263 測量・光学・医療用器械	5,512	318	5,194	4,246	106	4,140	1,266	212	1,054
264 事務用器械	7,413	1,627	5,786	1,326	632	694	6,087	995	5,092
265 その他機械	6,747	3,338	3,409	4,138	1,610	2,528	2,609	1,728	881
(5)化学工業品	9,377,149	2,719,649	6,657,500	3,262,462	383,459	2,879,003	6,114,687	2,336,190	3,778,497
271 陶磁器	989	35	954	699		699	290	35	255
281 セメント	1,517,357	5,712	1,511,645	185	100	85	1,517,172	5,612	1,511,560
291 ガラス類	15,531	183	15,348	1,913	42	1,871	13,618	141	13,477
301 窯業品	59,252	7,552	51,700	32,955	624	32,331	26,297	6,928	19,369
311 重油	1,773,782	1,421,698	352,084				1,773,782	1,421,698	352,084
320 揮発油	1,541,172	393,460	1,147,712	479,970	7,900	472,070	1,061,202	385,560	675,642
321 その他石油	1,118,965	211,979	906,986	164,385	71,595	92,790	954,580	140,384	814,196
322 LNG(液化天然ガス)	1,214,210		1,214,210	1,214,210		1,214,210			
323 LPG(液化石油ガス)	863,596	89,895	773,701	746,571		746,571	117,025	89,895	27,130
324 その他石油製品	93,301	58,890	34,411	244		244	93,057	58,890	34,167
331 コークス	62,194	120	62,074	24,758		24,758	37,436	120	37,316
341 石炭製品	10,312		10,312	7,335		7,335	2,977		2,977
351 化学薬品	814,161	480,214	333,947	401,532	265,897	135,635	412,629	214,317	198,312
361 化学肥料	79,254	12,493	66,761	52,146	10,293	41,853	27,108	2,200	24,908
371 染料・塗料・合成樹脂等	213,073	37,418	175,655	135,559	27,008	108,551	77,514	10,410	67,104
(6)軽工業品	695,465	233,663	361,802	226,777	86,990	139,787	368,688	146,673	222,015
381 紙・パルプ	324,180	200,746	123,434	129,679	78,988	50,691	194,501	121,758	72,743
391 糸及び紡績半製品	25,673	5,907	19,766	12,052	5,872	6,180	13,621	35	13,586
401 その他繊維工業品	10,743	1,198	9,545	5,610	1,017	4,593	5,133	181	4,952
411 砂糖	11,666	20	11,646	10,505		10,505	1,161	20	1,141
421 製造食品	107,002	3,019	103,983	46,646	653	45,993	60,356	2,366	57,990
422 飲料	45,093	11,357	33,736	14,339	106	14,233	30,754	11,251	19,503
423 水	36,045	10,774	25,271	2,383		2,383	33,662	10,774	22,888
424 たばこ									
425 その他食料工業品	35,063	642	34,421	5,563	354	5,209	29,500	288	29,212
(7)雑工業品	1,499,492	746,286	753,206	776,061	164,452	611,609	723,431	581,834	141,597
431 がん具	13,179	176	13,003	8,972		8,972	4,207	176	4,031
441 衣服・身用品・はきもの	122,726	6,093	116,633	103,381	4,753	98,628	19,345	1,340	18,005
442 文房具・運動娯楽用品・楽器	15,713	2,274	13,439	13,006	1,037	11,969	2,707	1,237	1,470
443 家具・装備品	156,548	7,442	149,106	109,347	2,987	106,360	47,201	4,455	42,746
444 その他日用品	100,843	9,879	90,964	80,665	2,560	78,105	20,178	7,319	12,859
451 ゴム製品	778,252	689,385	88,867	209,558	149,927	59,631	568,694	539,458	29,236
461 木製製品	294,411	27,235	267,176	239,746	2,172	237,574	54,665	25,063	29,602
471 その他製造工業品	17,820	3,802	14,018	11,386	1,016	10,370	6,434	2,786	3,648
(8)特殊品	1,541,527	660,175	881,352	645,153	442,084	203,069	896,374	218,091	678,283
481 金属くず	555,266	371,237	184,029	290,709	287,252	3,457	264,557	83,985	180,572
491 再利用資材	270,031	212,236	57,795	153,736	149,174	4,562	116,295	63,062	53,233
501 動植物性製造飼肥料	600,474	36,516	563,958	160,719	2,687	158,032	439,755	33,829	405,926
511 廃棄物	15,040	8,252	6,788	18	18		15,022	8,234	6,788
512 廃土	13,729	12,375	1,354	865		865	12,864	12,375	489
521 輸送用容器	66,146	16,093	50,053	38,208	2,685	35,523	27,938	13,408	14,530
531 取合せ品	20,841	3,466	17,375	898	268	630	19,943	3,198	16,745
541 分類不能のもの	7,007	2,132	4,875	4,514	542	3,972	2,493	1,590	903
999 フェリ	8,152,525	3,891,865	4,260,660				8,152,525	3,891,865	4,260,660

(4) 海上出入貨物品種別月別表 (輸出)

(単位: フレート・トン)

品 類・品 種 別	合 計	1月	2月	3月	4月	5月	6月	7月	8月	9月	10月	11月	12月
合 計	1,336,000	122,940	139,735	145,516	117,663	109,455	76,672	82,472	90,157	98,479	134,650	113,447	104,814
(1)農水産品	34,902	2,606	2,408	5,305	1,128	601	2,645	3,260	3,211	1,601	2,034	8,046	2,057
011 麦													
021 米	9,844	18	18	3,869		39						5,847	53
022 とうもろこし													
023 豆 類													
024 その他雑穀													
031 野菜・果物	84								35			49	
041 綿 花													
051 その他農産品	18		18										
061 羊 毛													
071 その他畜産品	24							18				5	1
081 水 産 品	24,932	2,588	2,372	1,436	1,128	562	2,645	3,242	3,176	1,601	2,034	2,145	2,003
(2)林産品	9,810	132	212	618	618	3,153	212		802	212	2,827	512	512
091 原 木	5,353	132				2,500					2,721		
092 製 材	793					35			758				
101 樹 脂 類	44								44				
111 木 材 チ ッ プ	3,620		212	618	618	618	212			212	106	512	512
112 その他林産品													
121 薪 炭													
(3)鉱産品	10,275	704	2,139	936	825	442	146	269	396	886	888	1,520	1,124
131 石 炭													
141 鉄 鉱 石													
151 金 属 鉱	252									252			
161 砂 利 ・ 砂	476	53		35	53	53		53	35	53	35	71	35
162 石 材													
171 原 油													
181 りん 鉱 石													
191 石 灰 石													
201 原 塩													
211 非 金 属 鉱 物	9,547	651	2,139	901	772	389	146	216	361	581	853	1,449	1,089
(4)金属機械工業品	203,486	11,907	22,686	31,086	15,815	8,692	15,592	12,196	11,632	18,816	16,156	17,823	21,085
221 鉄 鋼	27,623	1,248	1,231	3,209	3,110		3,105	3,117	3,100	3,074	3,110	282	3,037
222 銅 材	111,693	6,288	14,205	19,602	7,762	5,900	8,576	4,755	2,518	10,940	8,515	11,617	11,015
231 非 鉄 金 属	867	54	54	54	54	54	18	18	36	434		18	127
241 金 属 製 品	5,589	63	129	1,422	163	140	215	608	1,350	509	421	511	58
251 鉄 道 車 両													
252 完 成 自 動 車	1,750	106	785	353	47		71	353					35
253 その他輸送用車両	363	35	35	47		70				35		35	106
254 二 輪 自 動 車													
255 自 動 車 部 品	49,753	3,951	6,149	5,393	3,491	2,348	3,159	3,093	4,253	3,216	3,784	5,036	5,880
256 その他輸送用機械	105											70	35
261 産 業 機 械	1,688	35	18	508	35	35	176	53	179	298	142	71	138
262 電 気 機 械	1,707	55	73	464	607	78	77	49	63	80	23	14	124
263 測 量 ・ 光 学 ・ 医 療 用 器 械	106				106								
264 事 務 用 機 器	632	72			387		102			71			
265 その他機械	1,610		7	88	53	67	93	150	98	194	126	204	530
(5)化学工業品	383,459	67,203	61,914	36,138	48,467	37,145	8,971	5,285	10,330	24,424	35,547	20,299	27,736
271 陶 磁 器													
281 セ メ ン ト	100								100				
291 ガ ラ ス 類	42											42	
301 窯 業 品	624	35			70	35		70		35	71	70	238
311 重 油													
320 揮 発 油	7,900	4,100		3,800									
321 その他石油	71,595	48,817	22,707		71								
322 LNG(液化天然ガス)													
323 LPG(液化石油ガス)													
324 その他石油製品													
331 コ ー ク ス													
341 石 炭 製 品													
351 化 学 薬 品	265,897	12,929	35,645	27,740	45,275	34,012	4,987	2,247	7,395	22,203	32,251	16,670	24,543
361 化 学 肥 料	10,293	252	924	1,357	233	731	2,479	891	801	628	529	958	510
371 染 料 ・ 塗 料 ・ 合 成 樹 脂 等	27,008	1,070	2,638	3,241	2,818	2,367	1,505	2,077	2,034	1,558	2,696	2,559	2,445
(6)雑工業品	86,990	7,770	9,527	15,161	7,767	9,422	2,919	3,723	8,627	3,881	6,065	5,615	6,513
381 紙 ・ パ ル プ	78,988	6,908	8,540	14,049	6,866	9,140	2,814	3,634	8,361	3,352	5,293	4,750	5,281
391 糸及び紡績半製品	5,872	528	776	777	671	282	105	71	106	458	634	865	599
401 その他繊維工業品	1,017		154		230				42	18			573
411 砂 糖													
421 製 造 食 品	653	18		335				18	44	53	125		60
422 飲 料	106	80	13								13		
423 水													
424 た ば こ													
425 その他食料工業品	354	236	44						74				
(7)雑工業品	164,452	8,905	13,880	14,084	7,995	10,453	11,340	20,501	18,016	12,726	11,471	14,224	20,857
431 が ん 具													
441 衣 服 ・ 身 着 品 ・ は き も の	4,753	443	434	423	266	212	370	370	335	548	149	798	405
442 文 房 具 ・ 運 動 娯 楽 用 品 ・ 美 器	1,037			318				18				141	560
443 家 具 装 備 品	2,987	35	423	254	430	237	193	238	273	136	202	329	237
444 その他日用品	2,560	72	224	282	186	254	127	258	234	177	359	278	109
451 ゴ ム 製 品	149,927	8,355	12,478	12,594	7,108	9,697	10,436	19,178	16,995	11,477	10,453	12,359	18,797
461 木 製 品	2,172		213	213				177	106	177	212	319	559
471 その他製造工業品	1,016		108		5	53	18	262	73	211	96		190
(8)特殊品	442,084	23,673	26,969	42,188	35,048	39,450	34,847	37,238	37,143	35,841	59,662	45,385	24,640
481 金 属 く ず	287,252	17,183	14,581	27,967	21,410	24,172	23,991	23,624	25,503	20,282	41,552	31,117	15,870
491 再 利 用 資 材	149,174	6,269	11,870	13,109	13,126	15,046	10,333	12,976	11,211	15,031	17,921	13,918	8,364
501 動植物性製造飼肥料	2,687	35	264	490	371	140	223	371	71	317	106	70	229
511 廃 薬 物	18			18									
512 廃 土 砂													
521 輸 送 用 容 器	2,685	164	217	589	141	85	282	263	335	196	60	247	106
531 取 合 せ 品	268	22	37	15		7	18	4	23	15	23	33	71
541 分類不能のもの	542	40				97				92		23	290
999 フ ェ リ ー													

(5) 海上出入貨物品種別月別表 (輸入)

(単位:フレート・トン)

品類・品種別	合計	1月	2月	3月	4月	5月	6月	7月	8月	9月	10月	11月	12月
合 計	12,045,163	1,317,861	1,006,974	1,211,939	1,113,357	980,827	610,267	579,647	829,771	1,070,565	875,249	1,303,914	1,144,792
(1)農水産品	831,431	58,690	66,359	68,217	43,519	57,575	69,133	73,066	52,276	93,514	45,207	163,239	40,636
011 麦	66,549	12,792	2,514	19,857	3,448	265	3,575	1,767	705	14,647	4,405	424	2,150
021 米	3,442	3,198									56	152	36
022 とうもろこし	589,337	31,276	56,705	33,914	25,044	45,924	52,842	56,364	34,573	56,507	24,483	146,019	25,686
023 豆 類	1,755	183	200	269	343	67	205	41	89	80	130	31	117
024 その他雑穀	60			20	40								
031 野菜・果物	15,658	1,360	313	977	1,770	1,434	1,446	1,398	1,266	1,452	1,548	1,067	1,627
041 綿 花	4,153	792	146	226	379	78	374	522	468	52	581	457	78
051 その他農産品	2,883	37	49	195	133	79	121		649	750	700	170	
061 羊 毛													
071 その他畜産品	19,992	1,849	1,486	1,602	1,354	1,843	2,155	1,688	1,126	1,048	2,355	1,910	1,576
081 水 産 品	127,602	7,203	4,946	11,157	11,008	7,885	8,415	11,286	13,400	18,978	10,949	13,009	9,366
(2)林産品	1,062,766	99,211	94,504	105,036	77,201	99,864	95,103	72,128	116,238	89,338	65,763	100,764	47,616
091 原 産 品	129,154	23,393	15,985	2,185		12,851	17,155	8,056	9,909	15,971	7,508	14,660	1,481
092 製 材	67,832	4,944	5,950	7,516	5,693	7,721	4,954	5,345	7,694	4,102	5,527	4,536	3,850
101 樹 脂 類	13,583	1,818	395	488	446	1,142	722	2,201	385	742	1,976	1,860	1,408
111 木 材 チ ッ プ	848,134	68,872	71,829	94,555	70,725	77,899	71,887	56,291	97,893	68,348	50,185	79,154	40,496
112 その他林産品	1,959	145	171	232	127	195	289	33	103	104	202	132	226
121 薪 炭	2,104	39	174	60	210	56	96	202	254	71	365	422	155
(3)鉱産品	5,616,050	683,845	571,032	692,337	637,864	386,343	150,896	117,138	234,144	501,151	377,392	605,554	658,354
131 石 炭	944,077	99,671	51,800	100,740	98,202	98,854	46,050	99,742	50,704	95,260	49,754	100,065	53,235
141 鉄 鉱 石													
151 金 属 鉱 石	1,873		800	21	130	201		256			22	402	41
161 砂 利 ・ 砂	658		287		308		21			21			21
162 石 材	12,887	1,483	720	1,015	1,654	1,192	1,742	901	511	844	840	1,425	560
171 原 油	4,513,462	567,186	493,909	588,758	518,524	278,710	100,999		174,576	391,529	307,274	500,960	591,037
181 りん 鉱 石	154											154	
191 石 灰 石	93,736	12,858	12,610		10,260	6,178		12,934		13,021	12,982		12,893
201 原 塩	16,287		9,037						7,250				
211 非 金 属 鉱 物	32,916	2,647	1,869	1,803	8,786	1,208	2,084	3,305	1,103	476	6,520	2,548	567
(4)金属機械工業品	697,476	56,083	38,595	54,129	53,836	54,679	61,144	51,680	53,283	56,136	73,372	64,930	79,609
221 鉄 鋼	14,757	498	3,565	1,204	485	990	1,166	415	1,369	1,384	1,001	1,701	979
222 銅 材	146,501	15,393	5,976	15,084	6,970	8,532	13,551	10,326	11,040	13,958	22,444	15,815	7,412
231 非 鉄 金 属	73,348	2,571	1,623	2,854	5,049	2,486	3,209	2,142	2,003	3,438	8,765	4,590	34,618
241 金 属 製 品	37,591	2,656	1,990	3,612	4,064	3,053	3,130	4,227	3,236	2,598	3,043	3,559	2,423
251 鉄 道 車 両													
252 完 成 自 動 車	359	28									18	228	85
253 その他輸送用車両	24,759	2,376	489	721	871	617	627	1,392	2,792	3,609	3,554	5,241	2,470
254 二 輪 自 動 車	25,286	4,819	2,623	2,631	4,753	1,866	1,436	1,280	807	568	1,500	1,500	1,719
255 自 動 車 部 品	23,839	2,149	1,009	1,110	1,335	1,499	1,112	1,192	2,254	2,553	3,462	3,561	2,603
256 その他輸送用機械	1,102	97	112	172	12	27		140		212			330
261 産 業 機 械	86,057	7,162	5,419	6,804	7,807	5,261	4,766	5,032	9,062	10,415	9,479	8,903	8,903
262 電 気 機 械	256,515	17,186	14,815	19,856	22,000	29,655	31,380	24,710	22,951	18,093	19,008	18,904	17,957
263 測 量 ・ 光 学 ・ 医 療 用 器 械	4,140	189	162	92	245	573	547	534	185	607	497	391	118
264 事 務 用 機 器	694	42	263	101	133	17	133	77	61				
265 その他機械	2,528	917	549	60	85	118	212	197	25	9	175	104	77
(5)化学工業品	2,879,003	341,695	175,812	200,070	236,252	288,673	162,221	178,256	289,896	255,945	215,794	284,756	249,633
271 陶 磁 器	699	118	74	50	14	168	46	15	91		91	11	21
281 セ メ ン ト	85					21			22	21		21	
291 ガ ラ ス 類	1,871		260	243		179	131	131	209	209	252	126	
301 薬 品	32,331	4,725	2,600	2,842	907	1,709	1,486	2,247	3,635	4,160	1,937	2,169	3,914
311 重 油													
320 揮 発 油	472,070	10,693	23,824	31,165	76,279	67,324	23,033	21,536	89,705	38,065	34,854	43,805	11,787
321 その他石油	92,790				8,748					7,925	39,617	27,800	8,700
322 LNG(液化天然ガス)	1,214,210	174,313	78,131	69,503	77,852	73,729	88,640	71,560	106,915	152,418	74,654	87,849	158,646
323 LPG(液化石油ガス)	746,571	97,537	52,177	71,965	46,782	116,985	29,142	61,996	66,285	32,608	37,249	91,601	42,244
324 その他石油製品	244		22	54	22					124		22	
331 コ ー ク ス	24,758	6,109	60	2,706	2,958	2,644	1,582	238	1,983	290	3,431	1,872	885
341 石 炭 製 品	7,335	727	369	952	621	281	287	624	600	708	698	852	616
351 化 学 薬 品	135,635	36,873	8,485	5,761	10,336	10,784	6,897	6,764	9,210	7,317	8,523	15,419	9,266
361 化 学 肥 料	41,853	2,233	2,734	4,881	3,680	4,412	1,310	1,411	3,759	3,103	5,656	3,604	5,070
371 染料・塗料・合成樹脂等	108,551	8,367	7,076	9,948	8,053	10,437	9,667	11,734	7,560	8,997	8,875	9,479	8,358
(6)雑工業品	139,787	10,195	13,265	13,165	11,127	12,179	9,956	11,337	9,284	9,358	13,576	15,004	11,341
381 紙 ・ パ ル プ	50,691	3,858	4,006	5,150	4,510	5,437	1,408	4,476	3,557	4,034	4,811	4,562	4,882
391 糸及び紡績半製品	6,180	573	636	335	589	427	161	685	207	355	1,039	760	413
401 その他繊維工業品	4,593	192	243	363	217	307	742	819	337	423	442	265	243
411 砂 糖	10,505	125	4,245	59	18	237	2,200	18	316	65	102	3,065	55
421 製 造 食 品	45,993	4,116	2,773	5,108	4,140	4,083	3,206	3,213	2,797	3,071	4,929	4,718	3,839
422 飲 料	14,233	637	953	1,467	1,097	1,014	1,470	1,016	1,299	1,053	1,600	1,264	1,363
423 水	2,383	264	190	158	48	166	356	385	426	120	86	120	64
424 た ば こ													
425 その他食料工業品	5,209	430	219	525	508	508	413	725	345	237	567	250	482
(7)雑工業品	611,609	45,740	40,748	58,142	44,897	49,791	46,995	51,655	53,058	52,933	59,931	56,200	51,519
431 が ん 具	8,972	790	257	192	532	303	592	2,202	457	1,467	737	1,118	325
441 衣服・身用品・はきもの	98,628	9,037	3,318	7,838	7,701	6,737	6,994	10,130	11,105	10,097	8,396	9,517	7,758
442 文房具・運動娯楽用品・楽器	11,969	467	613	1,016	1,070	938	885	1,350	1,061	1,058	1,521	1,131	859
443 家 具 装 備 品	106,360	8,062	2,788	6,312	8,141	7,430	8,362	9,658	10,796	13,443	10,526	12,052	8,790
444 その他日用品	78,105												

(6) 海上出入貨物品種別月別表 (移出)

(単位:フレート・トン)

品 類・品 種 別	合 計	1月	2月	3月	4月	5月	6月	7月	8月	9月	10月	11月	12月
合 計	11,679,549	676,743	1,129,703	1,199,648	1,000,766	780,174	679,904	820,583	868,750	1,048,944	1,227,094	1,151,081	1,096,159
(1)農水産品	111,512	8,952	7,244	7,524	5,903	7,157	12,334	18,163	11,590	6,261	6,835	10,428	9,121
011 麦	9,012	1,500				1,500	18	2,669	35			1,755	1,535
021 米	4,563	281	422	341	281	116	341	280	274	80	634	718	795
022 とうもろこし	4,405	1,405										3,000	
023 豆 類	100											100	
024 その他雑穀	40									40			
031 野菜・果物	470	80	20	75	60	80			120				35
041 綿 花													
051 その他農産品	1,900	540	160	260	240	280	80	80	80	80		40	60
061 羊 毛													
071 その他畜産品	107		71			18						18	
081 水 産 品	90,915	5,146	6,571	6,848	5,322	5,163	11,895	15,134	11,081	6,061	6,201	4,797	6,696
(2)林産品	838	20	75	60	20		20		171	332	80	20	40
091 原 木	280		20	60	20				60	100	20		
092 製 材	310	20	55				20		40	55	60	20	40
101 樹 脂 類	71								71				
111 木 材 チ ッ プ													
112 その他林産品	177									177			
121 薪 炭													
(3)鉱産品	103,696	1,118	19,939	27,943	10,421	4,556	2,498	2,262	4,704	3,342	9,065	13,553	4,295
131 石 炭													
141 鉄 鉱 石													
151 金 属 鉱													
161 砂 利 ・ 砂	79,649	392	16,373	25,078	9,423	2,573	332	570	1,848	1,871	5,835	13,008	2,346
162 石 材	1,772	20	1,472	20	20	20	40	40	40		40	40	60
171 原 油													
181 りん鉱石													
191 石 灰 石													
201 原 塩	125		35	35			20			35			
211 非 金 属 鉱 物	22,150	706	3,531	1,358	978	1,963	2,126	1,652	2,816	1,436	3,190	505	1,889
(4)金属機械工業品	4,287,260	343,584	415,848	443,666	355,979	226,729	197,792	351,767	337,314	394,439	438,683	402,276	379,183
221 鉄 鋼	206	20			20		20					93	53
222 銅 材	54,357	6,343	6,824	6,269	3,907	2,236	4,901	3,030	2,466	3,283	4,016	4,831	6,251
231 非 鉄 金 属	2,902	116	40	104	40	248	1,254	20	40	500	60	120	360
241 金 属 製 品	172,534	18,571	22,550	20,224	13,735	11,753	9,714	8,093	10,880	13,427	14,793	13,332	15,462
251 鉄 道 車 両													
252 完 成 自 動 車	3,713,845	289,630	355,170	380,200	305,574	195,101	161,200	308,830	298,914	349,970	387,730	356,050	325,476
253 その他輸送用車両	7,358	123	343	486	616	1,364	2,033	792	132	555	290	313	311
254 二 輪 自 動 車													
255 自 動 車 部 品	192,338	16,484	18,124	15,366	12,808	8,760	9,665	17,632	14,228	18,884	21,839	19,821	18,727
256 その他輸送用機械	116,107	10,089	10,000	18,851	16,285	6,121	7,040	11,374	8,400	5,799	7,515	4,911	9,722
261 産 業 機 械	8,722	728	1,220	833	578	449	445	644	1,126	778	888	491	542
262 電 気 機 械	15,956	1,480	1,471	1,129	1,808	429	1,110	1,094	1,055	1,112	1,481	1,714	2,073
263 測 量 ・ 光 学 ・ 医 療 用 器 械	212		18	18	103			73					
264 事 務 用 機 器	995		98	452	141	304							
265 その他機械	1,728		88	88	53	127	106	185	73	131	71	600	206
(5)化学工業品	2,336,190	25,335	265,848	291,860	230,142	206,995	85,954	34,169	89,401	216,593	316,396	309,287	264,210
271 陶 磁 器	35						35						
281 セ メ ン ト	5,612	40		4,030			1,502			40			
291 ガ ラ ス 類	141		141										
301 薬 業 品	6,928	383	464	445	473	379	557	477	378	413	1,160	810	989
311 重 油	1,421,698	1,900	173,510	181,890	120,718	142,480	59,140	20,870	35,860	109,310	178,540	216,690	180,790
320 揮 発 油	385,560	6,600	16,550	64,100	42,350	22,800	7,600	31,300	65,950	67,220	25,800	35,290	
321 その他石油	140,384	15,939	38,319	6,723	46,537	18	147	21	24	14	13,602	18,020	1,020
322 LNG(液化天然ガス)													
323 LPG(液化石油ガス)	89,895		10,840	10,000	6,790	7,800	6,590	1,550	6,550	3,450	9,020	13,245	14,060
324 その他石油製品	58,890		6,670	3,600	2,700	3,000	2,100	2,800		9,800	11,090	12,100	5,030
331 コ ー ク ス	120		20	40				20		20		20	
341 石 炭 製 品													
351 化 学 薬 品	214,317	80	18,669	19,292	9,688	30,128	7,451	7,503	14,354	26,605	33,590	21,382	25,575
361 化 学 肥 料	2,200			1,100							1,100		
371 染料・塗料・合成樹脂等	10,410	393	665	680	846	390	832	928	935	991	1,074	1,220	1,456
(6)轻工工業品	146,673	15,059	14,560	12,033	13,578	10,979	8,891	9,720	11,857	14,206	11,979	10,578	13,233
381 紙 ・ パ ル プ	121,758	12,811	12,129	10,023	11,065	9,476	6,642	6,849	9,670	12,437	10,299	9,210	11,147
391 糸及び紡績半製品	35												35
401 その他繊維工業品	181				18	18	20	18	71				36
411 砂 糖	20						20						
421 製 造 食 品	2,366	139	241	227	181	123	123	342	233	191	180	202	184
422 飲 料	11,251	860	1,321	760	1,000	710	980	1,340	1,000	900	820	660	900
423 水	10,774	1,249	869	1,023	1,026	652	1,106	1,171	883	678	680	506	931
424 た ば こ													
425 その他食料工業品	288				288								
(7)雑工業品	581,834	52,388	56,971	54,444	29,013	25,735	48,790	56,742	48,108	54,413	44,111	49,187	61,932
431 が ん 具	176		176										
441 衣服・身用品・はきもの	1,340	250	137	65	153	18	99		47	201	85		285
442 文房具・運動娯楽用品・楽器	1,237	318	240	108	199	81		33		188	52		18
443 家 具 装 備 品	4,455	230	505	330	326	186	186	1,343	185	225	377	226	336
444 その他日用品	7,319	601	610	735	734	407	575	804	514	528	647	470	694
451 ゴ ム 製 品	539,458	48,036	53,161	51,298	25,436	23,431	45,970	51,745	45,358	51,098	40,214	46,123	57,588
461 木 製 品	25,063	2,740	1,930	1,702	1,944	1,398	1,815	2,632	1,955	2,045	2,552	2,183	2,167
471 その他製造工業品	2,786	213	212	206	221	214	145	185	49	128	184	185	844
(8)特殊品	218,091	13,111	18,728	15,121	15,727	15,178	18,019	23,825	17,463	20,381	18,381	19,485	22,672
481 金 属 く ず	83,985	3,643	8,723	6,649	6,738	5,664	7,938	11,893	5,528	6,998	4,964	5,479	9,768
491 再 利 用 資 材	63,062	5,265	4,983	5,691	5,148	5,479	5,039	4,958	4,642	3,686	5,258	5,422	7,491
501 動植物性製造飼肥料	33,829	1,282	1,708	1,867	2,557	3,105	2,022	4,180	2,952	4,881	5,010	2,408	1,857
511 廃 棄 物	8,234		2,140				1,918			1,309	1,378	20	1,469
512 廃 土 砂	12,375	1,544						1,549	3,090	1,545		4,647	
521 輸 送 用 容 器	13,408	1,147	914	666	964	736							

(7) 海上出入貨物品種別月別表 (移入)

(単位:フレート・トン)

品 類・品 種 別	合 計	1月	2月	3月	4月	5月	6月	7月	8月	9月	10月	11月	12月
合 計	15,376,371	1,192,348	1,352,508	1,343,913	1,209,761	1,181,262	1,190,774	1,282,285	1,291,307	1,270,885	1,408,584	1,279,588	1,373,156
(1)農水産品	341,484	20,670	21,967	22,652	25,166	19,471	24,733	17,683	36,384	19,082	77,829	25,744	30,103
011 麦	78,708	2,951	5,229	5,900	6,723	6,499	9,057	4,859	12,495	7,032	7,622	7,421	2,920
021 米	5,650	120	280	261	192	362	301	603	161	283	1,262	1,221	604
022 とうもろこし	100,034	8,444	7,627	5,617	9,044	5,502	7,527	7,456	14,512	4,531	5,887	6,487	17,400
023 豆 類	2,455	224	343	226	143	279	143	226	311	127	50	347	36
024 その他雑穀	15,687	1,495	1,497	3,132	1,300	1,447	1,447	1,496	35	3,752			1,533
031 野菜・果物	13,944	2,093	924	1,339	1,990	947	1,180	571	882	1,165	909	1,329	615
041 綿 花	1,273		353	71		389		177		177			106
051 その他農産品	3,296	796	850	35	80	144	196	211		249	163	131	441
061 羊 毛	62,215	690	989	674	1,324	938	1,204	1,113	1,207	768	50,495	1,416	1,397
071 その他畜産品													
081 水 産 品	58,222	3,857	3,875	5,397	4,370	4,411	3,678	2,467	5,320	4,715	7,689	7,392	5,051
(2)林産品	234,985	20,758	21,688	15,920	24,368	16,264	20,702	21,205	16,096	17,751	21,237	20,295	18,701
091 原 木	53,135	6,216	6,257	1,613	6,401	3,908	4,076	4,862	2,592	3,800	4,923	4,687	3,800
092 製 材	155,329	11,808	12,453	10,666	14,568	11,521	14,958	13,982	12,998	12,964	13,436	13,512	12,463
101 樹 脂 類	20,583	2,430	2,473	3,074	3,069	700	1,150	1,318	230	572	2,171	1,465	1,931
111 木 材 チ ッ プ	1,193	35	146	212	106		43	136	91	71	44	113	196
112 その他林産品	1,545	35	35	52	93	26	57	395	27	182	240	332	71
121 薪 炭	3,200	234	324	303	131	109	418	512	158	162	423	186	240
(3)鉱産品	1,625,616	68,655	142,936	114,911	143,692	248,786	135,622	70,220	126,116	192,158	141,048	106,399	135,173
131 石 炭	323,967	24,450	28,592	27,023	27,130	27,354	27,485	27,520	27,524	26,931	31,423	18,931	29,604
141 鉄 鉱 石	66						66						
151 金 属 鉱 石	692	42		650									
161 砂 利 ・ 砂	518,022	41,990	43,793	86,269	45,310	47,396	36,481	41,020	29,710	24,470	38,340	50,133	33,110
162 石 材	4,270	162	162	216	162	486	216	216	440	729	88	318	1,075
171 原 油	759,933	69,201	69,201	69,891	172,249	68,920	68,920	66,774	138,460	69,744	35,024	69,670	69,670
181 りん鉱石	6,400	1,000	500	1,000	400	400	400	600	500	500	700	400	400
191 石 灰 石	1,570	701	630	695		35	70	35	35				
211 非 金 属 鉱 物	10,696	941	58	58	99	866	1,984	1,029	1,033	1,068	953	1,293	1,314
(4)金属機械工業品	4,092,331	296,481	414,083	395,525	291,750	223,443	305,149	352,163	297,098	352,770	384,028	371,116	408,725
221 鉄 鋼	97,551	9,125	9,769	5,222	7,308	8,394	4,999	12,796	6,118	4,454	6,805	12,659	9,902
222 銅 材	602,961	42,986	58,801	56,640	54,659	43,040	43,657	43,264	44,757	46,906	52,540	55,871	59,840
231 非 鉄 金 属	8,313	683	409	827	1,180	1,692	388	717	667	347	500	533	370
241 金 属 製 品	41,132	4,477	6,386	3,638	2,658	2,523	3,190	2,093	1,448	6,023	5,204	1,357	2,135
251 鉄 道 車 両	562		250								12	300	
252 完 成 自 動 車	2,713,755	198,080	298,435	299,680	182,100	127,150	194,670	233,990	189,950	251,840	264,800	243,340	229,720
253 その他輸送用車両	5,728	550	178	627	375	355	54	1,154	1,393	213	244	172	413
254 二 輪 自 動 車	140			20							60	60	
255 自 動 車 部 品	194,931	15,247	16,770	16,347	12,438	9,906	9,164	16,407	14,533	19,406	22,107	21,879	20,727
256 その他輸送用機械	267,630	17,270	15,070	3,630	24,640	22,220	38,720	30,800	31,130	17,160	18,810	27,610	20,570
261 産 業 機 械	102,891	4,424	5,627	4,729	3,122	2,608	3,873	3,979	4,287	6,323	3,550	57,436	
262 電 気 機 械	49,710	1,626	2,151	3,949	3,180	5,351	6,162	5,835	3,088	1,713	5,784	3,466	7,405
263 測 量 ・ 光 学 ・ 医 療 用 器 械	1,054	42	60	20	35			141		154	177	319	106
264 事 務 用 機 器	5,092	1,724		216		204	1,194	916	35	212	591		
265 その他機械	881	247	177		35		18	177		55	71		101
(5)化学工業品	3,778,497	449,437	310,508	298,708	288,449	259,723	298,366	355,270	357,463	254,281	280,567	311,138	314,587
271 陶 磁 器	255			41	177	19			18				
281 セ メ ン ト	1,511,560	103,824	140,235	103,969	123,917	142,848	136,206	129,638	87,599	118,334	134,686	155,604	134,700
291 ガ ラ ス 類	13,477	600	1,580	1,560	242	1,330	1,420	1,405	1,520	1,460	420	1,580	360
301 窯 業 品	19,369	744	335	402	858	1,073	2,333	1,834	2,900	2,530	1,050	3,751	1,559
311 重 油	352,084	168,093	12,614	24,642	10,530	7,895	9,925	11,220	42,145	12,610	19,190	12,650	20,570
320 揮 発 油	675,642	54,397	44,393	53,290	41,698	39,735	56,658	103,590	91,497	47,425	45,377	44,320	53,262
321 その他石油	814,196	62,225	76,512	82,519	71,348	46,552	64,643	83,294	100,567	50,485	52,235	59,366	64,450
322 LNG(液化天然ガス)													
323 LPG(液化石油ガス)	27,130	9,080		2,750	900				1,600	3,800	5,400	1,800	1,800
324 その他石油製品	34,167	5,036	3,036	1,018		1,066	7,058	5,540	6,124	1,000	144	1,123	3,022
331 コ ー ク ス	37,316	3,101	5,411	4,260	3,371	1,553	1,266	2,466	4,225	2,620	2,643	2,294	4,106
341 石 炭 製 品	2,977	130	391	291	406	182	431	421	19	59	335	216	96
351 化 学 製 品	198,312	33,316	18,127	20,414	11,231	12,453	12,385	9,797	13,142	8,952	13,048	21,502	23,945
361 化 学 肥 料	24,908	4,277	2,779	1,105	1,564	662	1,304	2,192	2,572	2,095	1,124	2,372	2,862
371 染料・塗料・合成樹脂等	67,104	4,614	5,095	5,197	20,357	3,455	4,737	3,873	3,535	2,911	4,915	4,560	3,855
(6)軽工業品	222,015	17,866	19,894	20,080	17,584	17,000	18,853	22,927	16,734	17,785	18,986	16,263	18,043
381 紙 ・ パ ル プ	72,743	6,927	6,984	7,030	5,194	6,645	6,154	5,989	5,868	5,431	5,705	5,546	5,270
391 糸及び紡績半製品	13,586	1,606	1,070	1,495	828	867	1,148	881	826	1,227	1,576	892	1,170
401 その他繊維工業品	4,952	581	326	246	537	444	376	230	116	190	88	514	1,304
411 砂 糖	1,141	80	85	50	110	15	35	30	30	50	528	95	33
421 製 造 食 品	57,990	5,029	4,589	5,004	5,249	3,707	4,445	6,551	4,482	5,222	4,572	4,309	4,831
422 飲 料	19,503	854	985	1,473	1,759	1,524	2,248	2,106	1,953	1,730	1,411	1,228	2,232
423 水	22,888	1,647	2,079	1,969	2,214	1,555	1,744	2,278	2,031	2,229	1,758	1,585	1,799
424 た ば こ													
425 その他食料工業品	29,212	1,142	3,776	2,813	1,693	2,243	2,703	4,862	1,428	1,706	3,348	2,094	1,404
(7)雑工業品	141,597	10,840	12,269	30,368	9,982	8,481	8,517	10,896	8,575	11,796	12,094	7,924	9,855
431 が ん 具	4,031	127	558	337	48	137	550	557	400	473	563	105	176
441 衣服・身用品・はきもの	18,005	1,399	1,461	1,349	1,045	676	1,866	2,007	2,274	1,997	1,710	844	1,377
442 文房具・運動娯楽用品・楽器	1,470	212	106	222	70		193	238	110	94	85	72	68

(8) コンテナ貨物年次別表

(単位：フレート・トン、TEU)

年 別	区 分	合 計	外 国 貿 易			内 国 貿 易		
			輸 出	輸 入	計	移 出	移 入	計
平成6年	実入りコンテナ	4,678	-	-	-	1,013	3,665	4,678
	空コンテナ	-	-	-	-	-	-	-
	コンテナ計	4,678	-	-	-	1,013	3,665	4,678
	貨物量	108,246	-	-	-	19,477	88,769	108,246
平成7年	実入りコンテナ	7,365	323	209	532	2,190	4,643	6,833
	空コンテナ	-	-	-	-	-	-	-
	コンテナ計	7,365	323	209	532	2,190	4,643	6,833
	貨物量	158,581	2,919	1,719	4,638	46,005	107,938	153,943
平成8年	実入りコンテナ	17,316	2,434	7,120	9,554	3,843	3,919	7,762
	空コンテナ	-	-	-	-	-	-	-
	コンテナ計	17,316	2,434	7,120	9,554	3,843	3,919	7,762
	貨物量	367,601	52,739	138,647	191,386	86,249	89,966	176,215
平成9年	実入りコンテナ	26,415	9,006	9,900	18,906	3,778	3,731	7,509
	空コンテナ	14,167	6,731	1,628	8,359	2,459	3,349	5,808
	コンテナ計	40,582	15,737	11,528	27,265	6,237	7,080	13,317
	貨物量	582,379	206,249	204,809	411,058	85,764	85,557	171,321
平成10年	実入りコンテナ	33,185	14,430	8,981	23,411	4,591	5,183	9,774
	空コンテナ	13,337	3,573	2,229	5,802	2,585	4,950	7,535
	コンテナ計	46,522	18,003	11,210	29,213	7,176	10,133	17,309
	貨物量	756,259	346,128	191,892	538,020	104,434	113,805	218,239
平成11年	実入りコンテナ	42,270	18,320	8,933	27,253	7,136	7,881	15,017
	空コンテナ	21,789	5,501	5,687	11,188	3,263	7,338	10,601
	コンテナ計	64,059	23,821	14,620	38,441	10,399	15,219	25,618
	貨物量	961,674	442,243	190,347	632,590	160,907	168,177	329,084
平成12年	実入りコンテナ	56,229	19,164	13,784	32,948	9,708	13,573	23,281
	空コンテナ	24,141	6,849	4,216	11,065	5,281	7,795	13,076
	コンテナ計	80,370	26,013	18,000	44,013	14,989	21,368	36,357
	貨物量	1,245,747	447,439	286,872	734,311	228,931	282,505	511,436
平成13年	実入りコンテナ	63,212	20,474	19,806	40,280	10,621	12,311	22,932
	空コンテナ	29,360	11,773	6,245	18,018	3,755	7,587	11,342
	コンテナ計	92,572	32,247	26,051	58,298	14,376	19,898	34,274
	貨物量	1,357,842	456,621	413,832	870,453	235,185	252,204	487,389
平成14年	実入りコンテナ	72,358	27,681	23,389	51,070	9,759	11,529	21,288
	空コンテナ	31,878	10,867	8,910	19,777	4,671	7,430	12,101
	コンテナ計	104,236	38,548	32,299	70,847	14,430	18,959	33,389
	貨物量	1,554,062	593,844	494,196	1,088,040	218,369	247,653	466,022
平成15年	実入りコンテナ	81,346	30,407	29,029	59,436	11,554	10,356	21,910
	空コンテナ	38,827	13,764	6,425	20,189	3,458	15,180	18,638
	コンテナ計	120,173	44,171	35,454	79,625	15,012	25,536	40,548
	貨物量	1,585,552	537,178	576,250	1,113,428	245,209	226,915	472,124
平成16年	実入りコンテナ	93,578	36,848	34,240	71,088	13,385	9,105	22,490
	空コンテナ	41,256	16,431	7,117	23,548	2,535	15,173	17,708
	コンテナ計	134,834	53,279	41,357	94,636	15,920	24,278	40,198
	貨物量	1,708,425	644,589	637,814	1,282,403	247,654	178,368	426,022
平成17年	実入りコンテナ	105,380	38,408	35,008	73,416	18,690	13,274	31,964
	空コンテナ	47,889	15,934	9,229	25,163	4,411	18,315	22,726
	コンテナ計	153,269	54,342	44,237	98,579	23,101	31,589	54,690
	貨物量	2,000,930	695,374	705,815	1,401,189	332,217	267,524	599,741
平成18年	実入りコンテナ	118,237	37,683	37,019	74,702	27,684	15,851	43,535
	空コンテナ	50,106	15,042	11,947	26,989	4,138	18,979	23,117
	コンテナ計	168,343	52,725	48,966	101,691	31,822	34,830	66,652
	貨物量	2,508,999	752,627	849,936	1,602,563	553,994	352,442	906,436
平成19年	実入りコンテナ	128,461	40,790	39,628	80,418	32,070	15,973	48,043
	空コンテナ	52,998	14,177	11,844	26,021	4,222	22,755	26,977
	コンテナ計	181,459	54,967	51,472	106,439	36,292	38,728	75,020
	貨物量	2,763,623	811,778	934,789	1,746,567	621,280	395,776	1,017,056

平成20年	実入りコンテナ	134,856	40,337	39,716	80,053	35,786	19,017	54,803
	空コンテナ	49,802	10,004	7,997	18,001	6,047	25,754	31,801
	コンテナ計	184,658	50,341	47,713	98,054	41,833	44,771	86,604
	貨物量	2,821,142	811,765	889,422	1,701,187	706,867	413,088	1,119,955
平成21年	実入りコンテナ	130,421	40,497	38,857	79,354	33,277	17,790	51,067
	空コンテナ	49,987	10,191	12,220	22,411	6,240	21,336	27,576
	コンテナ計	180,408	50,688	51,077	101,765	39,517	39,126	78,643
	貨物量	2,726,957	822,378	847,546	1,669,924	676,106	380,927	1,057,033
平成22年	実入りコンテナ	155,611	47,904	44,606	92,510	41,813	21,288	63,101
	空コンテナ	60,734	11,913	12,398	24,311	6,883	29,540	36,423
	コンテナ計	216,345	59,817	57,004	116,821	48,696	50,828	99,524
	貨物量	3,375,120	992,390	1,028,027	2,020,417	906,710	447,993	1,354,703
平成23年	実入りコンテナ	63,317	10,725	13,060	23,785	24,965	14,566	39,532
	空コンテナ	33,317	4,222	2,534	6,756	6,080	20,481	26,561
	コンテナ計	96,633	14,947	15,594	30,541	31,045	35,047	66,092
	貨物量	1,479,009	230,349	310,153	540,502	623,146	315,361	938,507
平成24年	実入りコンテナ	124,779	28,201	41,129	69,330	27,734	27,715	55,449
	空コンテナ	51,850	20,389	6,525	26,914	12,207	12,730	24,937
	コンテナ計	176,629	48,590	47,653	96,244	39,941	40,445	80,386
	貨物量	2,931,271	654,254	990,649	1,644,903	689,819	596,549	1,286,368
平成25年	実入りコンテナ	147,377	35,545	51,407	86,951	31,416	29,010	60,426
	空コンテナ	58,986	24,445	6,891	31,336	11,179	16,470	27,649
	コンテナ計	206,363	59,990	58,298	118,288	42,595	45,480	88,075
	貨物量	3,394,536	819,131	1,185,370	2,004,501	771,871	618,164	1,390,035
平成26年	実入りコンテナ	154,730	37,970	54,238	92,207	31,123	31,400	62,523
	空コンテナ	59,762	29,184	6,574	35,758	8,597	15,407	24,004
	コンテナ計	214,492	67,154	60,812	127,965	39,720	46,807	86,527
	貨物量	3,351,163	798,622	1,179,244	1,977,866	723,306	649,991	1,373,297
平成27年	実入りコンテナ	161,973	39,249	58,873	98,123	31,800	32,050	63,850
	空コンテナ	64,240	32,157	9,068	41,225	9,186	13,829	23,015
	コンテナ計	226,212	71,406	67,941	139,347	40,986	45,879	86,865
	貨物量	3,574,392	855,844	1,326,408	2,182,252	737,372	654,768	1,392,140
平成28年	実入りコンテナ	175,002	40,399	67,561	107,960	33,939	33,103	67,042
	空コンテナ	71,614	37,430	10,662	48,092	10,237	13,285	23,522
	コンテナ計	246,615	77,829	78,223	156,051	44,176	46,388	90,564
	貨物量	3,942,482	864,611	1,504,708	2,369,319	764,504	808,659	1,573,163
平成29年	実入りコンテナ	187,095	43,298	70,760	114,057	37,082	35,956	73,038
	空コンテナ	74,222	39,273	7,763	47,036	10,294	16,892	27,186
	コンテナ計	261,318	82,571	78,523	161,094	47,376	52,848	100,224
	貨物量	4,050,400	903,392	1,615,152	2,518,544	822,512	709,344	1,531,856
平成30年	実入りコンテナ	193,775	47,535	76,580	124,115	35,188	34,472	69,660
	空コンテナ	84,405	44,075	11,563	55,638	12,542	16,225	28,767
	コンテナ計	278,180	91,610	88,143	179,753	47,730	50,697	98,427
	貨物量	4,169,533	1,022,357	1,688,354	2,710,711	757,825	700,997	1,458,822
令和元年	実入りコンテナ	197,277	36,666	87,568	124,233	38,543	34,501	73,044
	空コンテナ	92,884	55,593	3,751	59,344	13,751	19,789	33,540
	コンテナ計	290,160	92,258	91,319	183,577	52,294	54,290	106,584
	貨物量	4,361,831	740,884	1,970,863	2,711,747	916,020	734,064	1,650,084
令和2年	実入りコンテナ	185,492	31,610	81,500	113,110	36,980	35,402	72,382
	空コンテナ	84,971	53,235	1,351	54,586	14,412	15,973	30,385
	コンテナ計	270,463	84,845	82,851	167,696	51,392	51,375	102,767
	貨物量	4,140,270	615,123	1,833,946	2,449,069	837,103	854,098	1,691,201

※平成8年以前については、空コンテナ未集計のため未計上としております。

※端数調整のため合計が合わない場合があります。

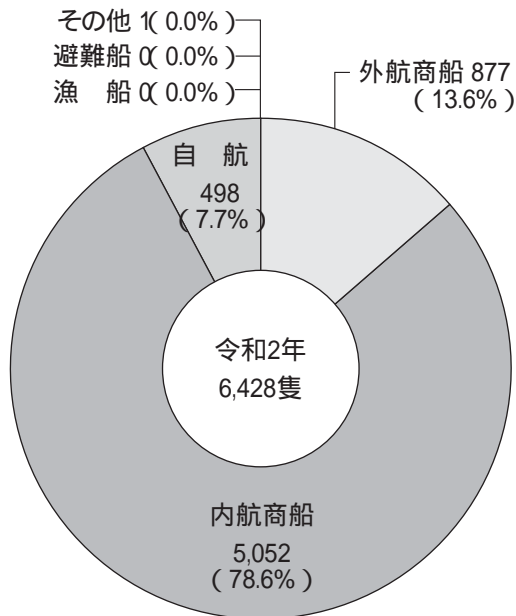
仙台塩釜港
(仙台港区)

仙台塩釜港（仙台港区）

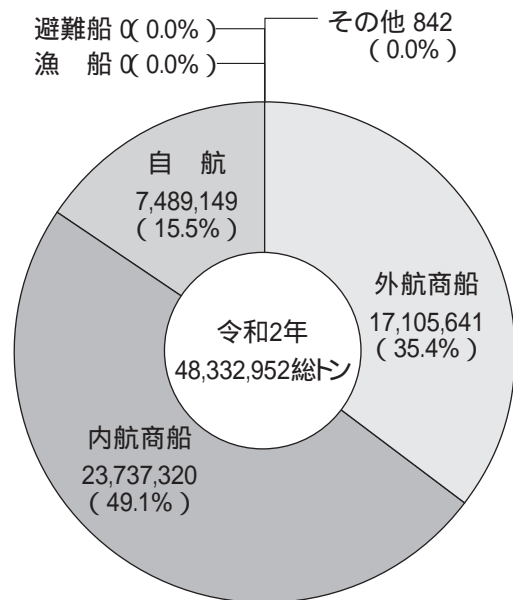
1. グラフで見る仙台塩釜港（仙台港区）

入港船舶の部

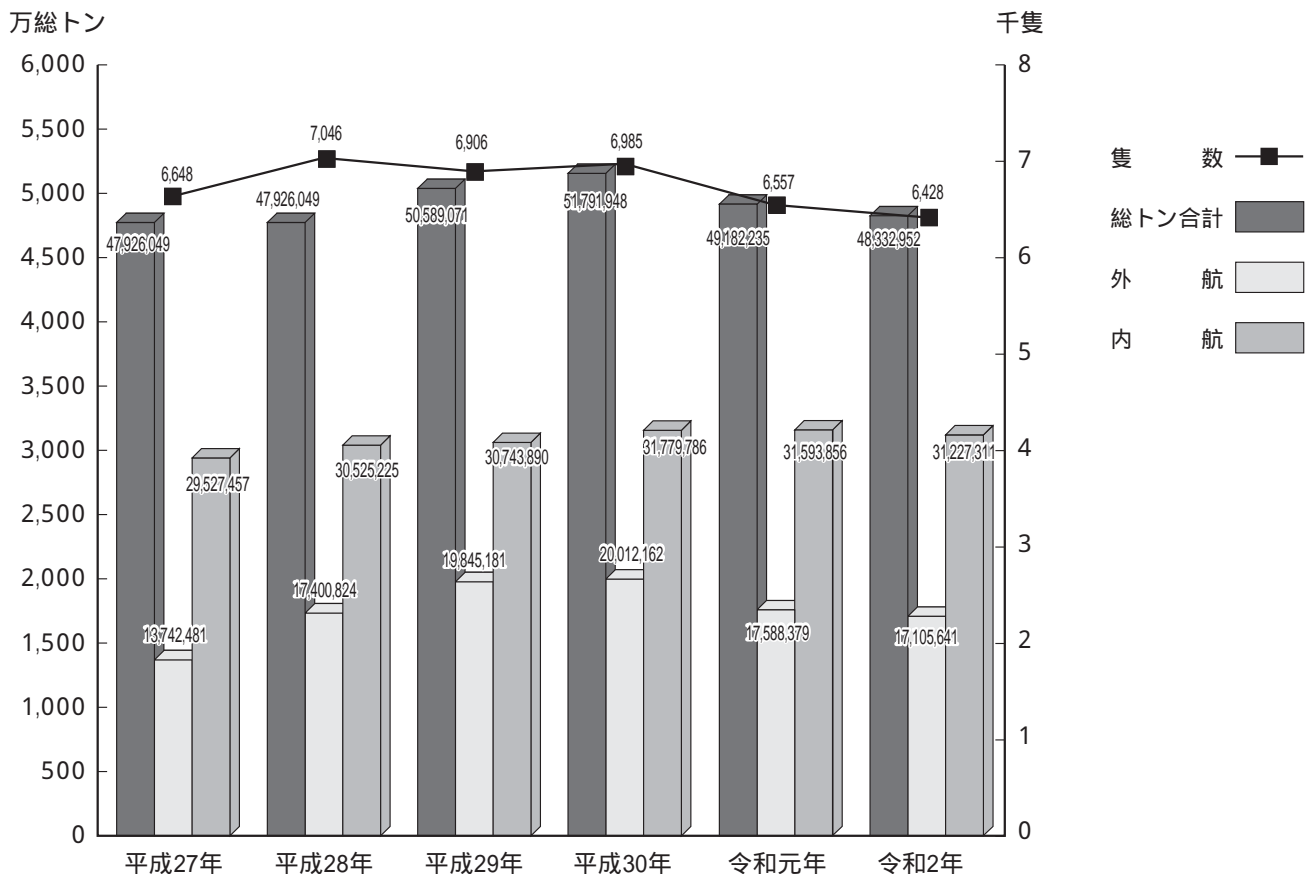
船種別隻数比較



船種別総トン数比較

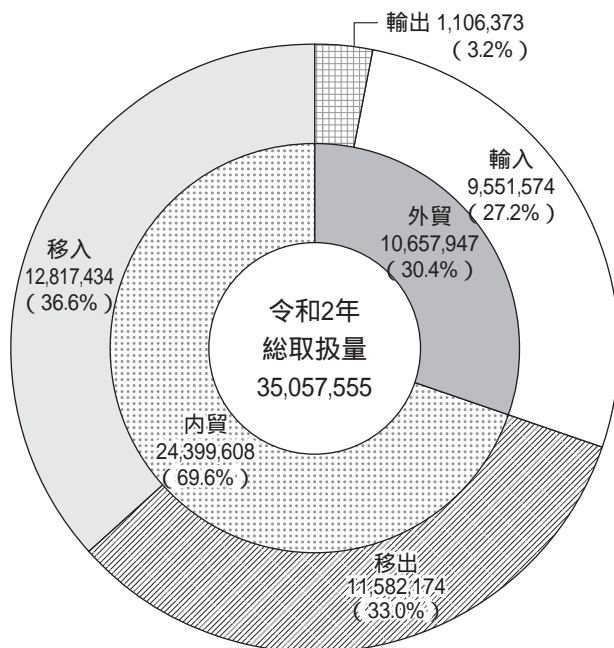


入港船舶年次比較

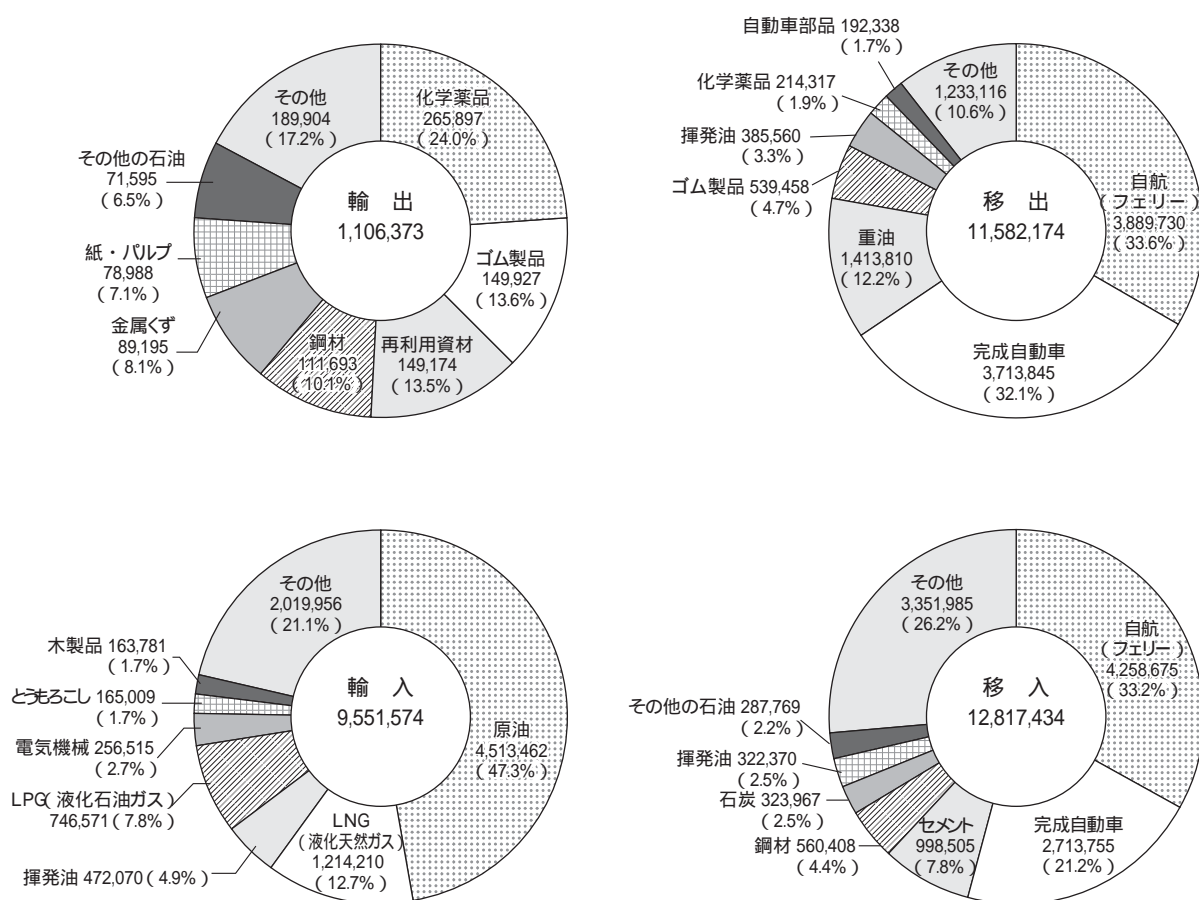


海上出入貨物の部

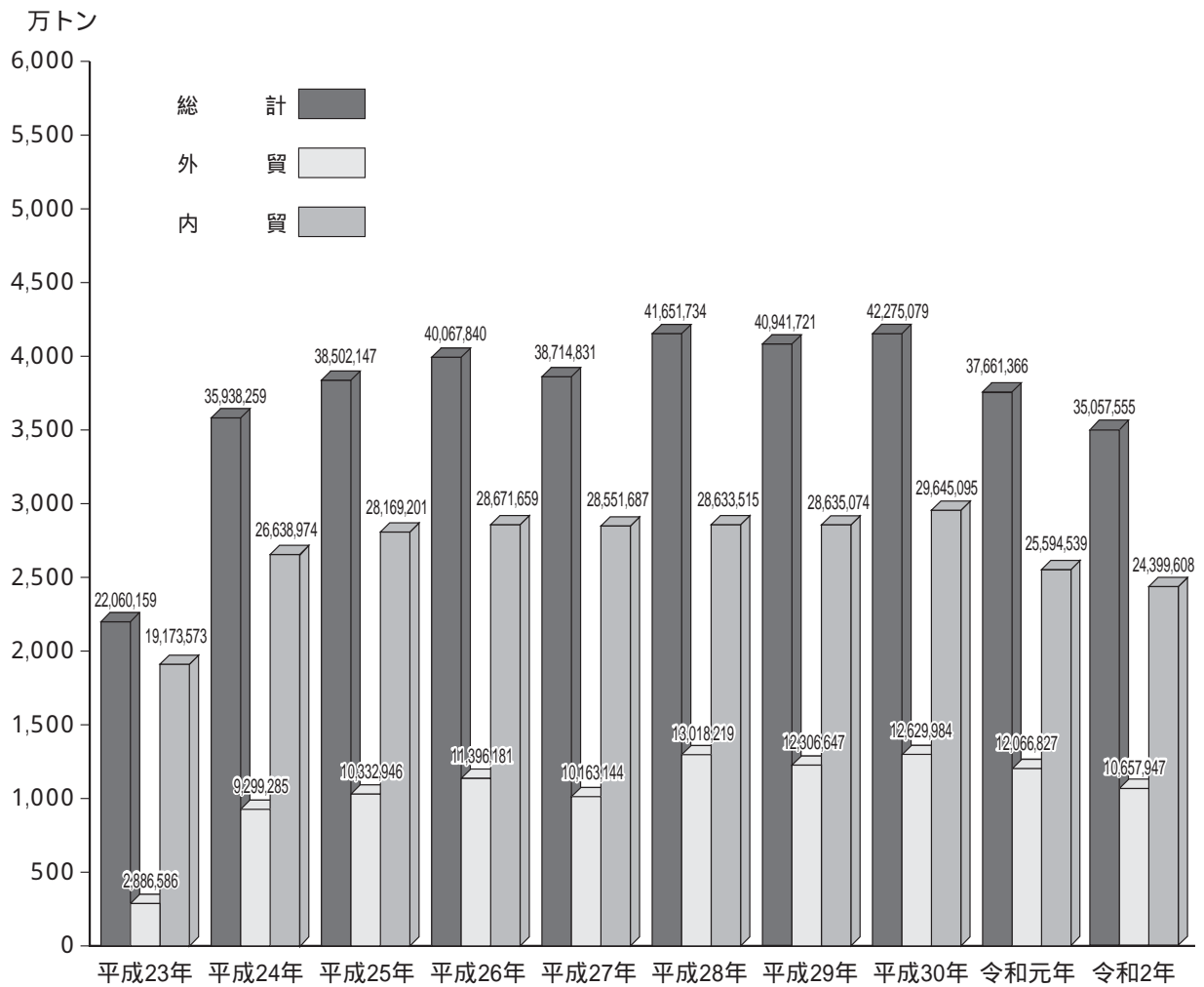
輸移出入別構成（単位：フレート・トン）



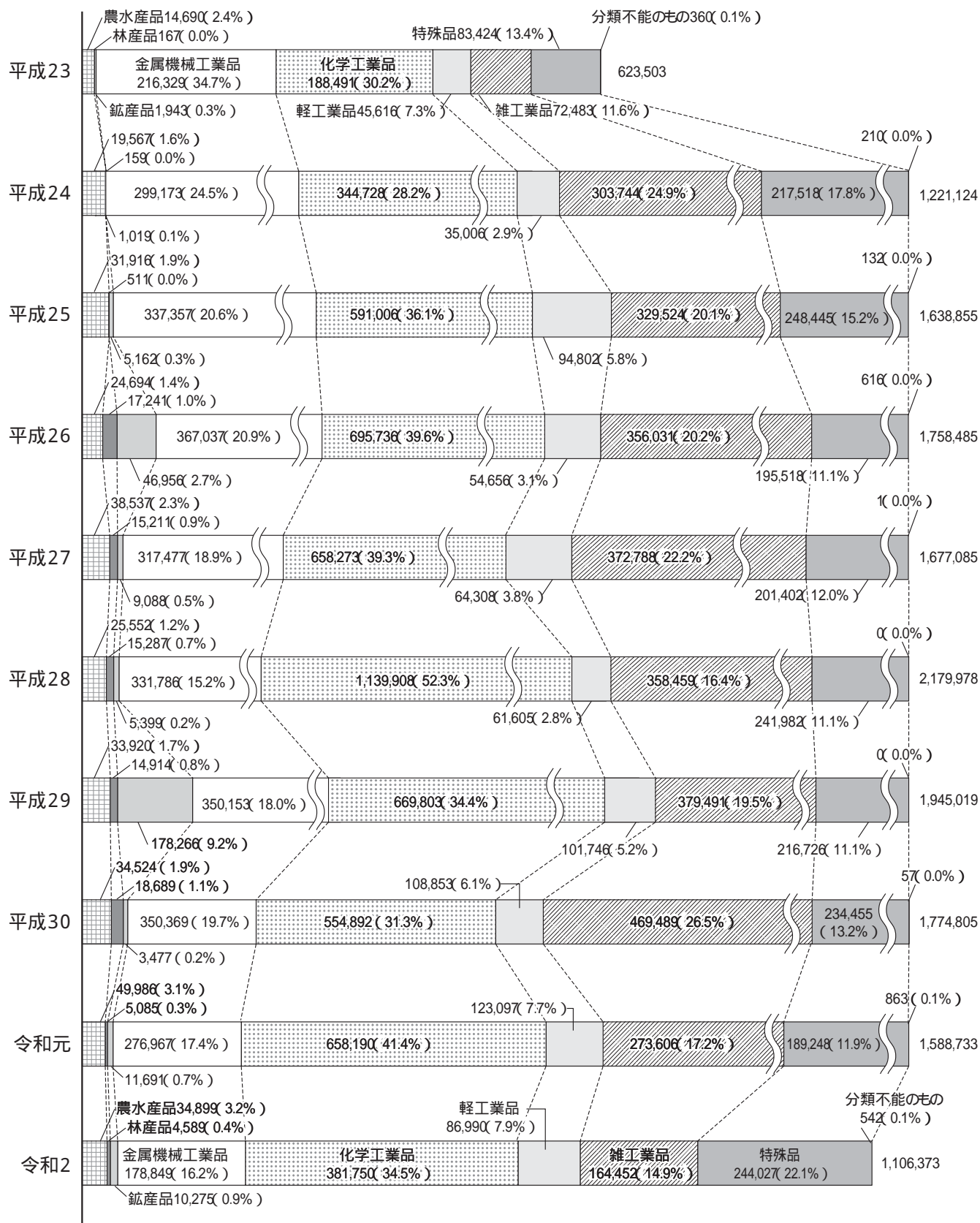
輸移出入毎の品種別構成（単位：フレート・トン）



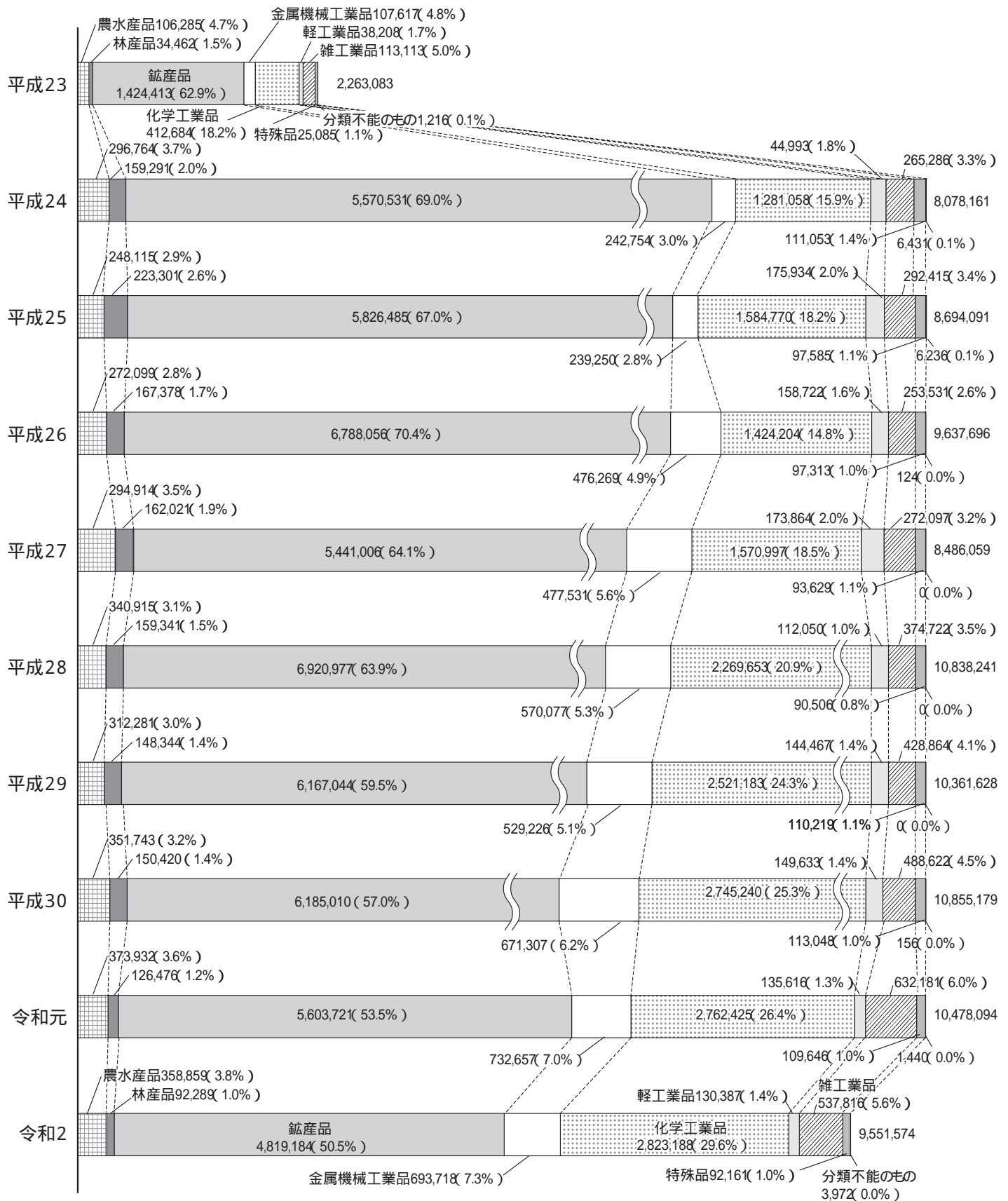
取扱貨物量年次別比較



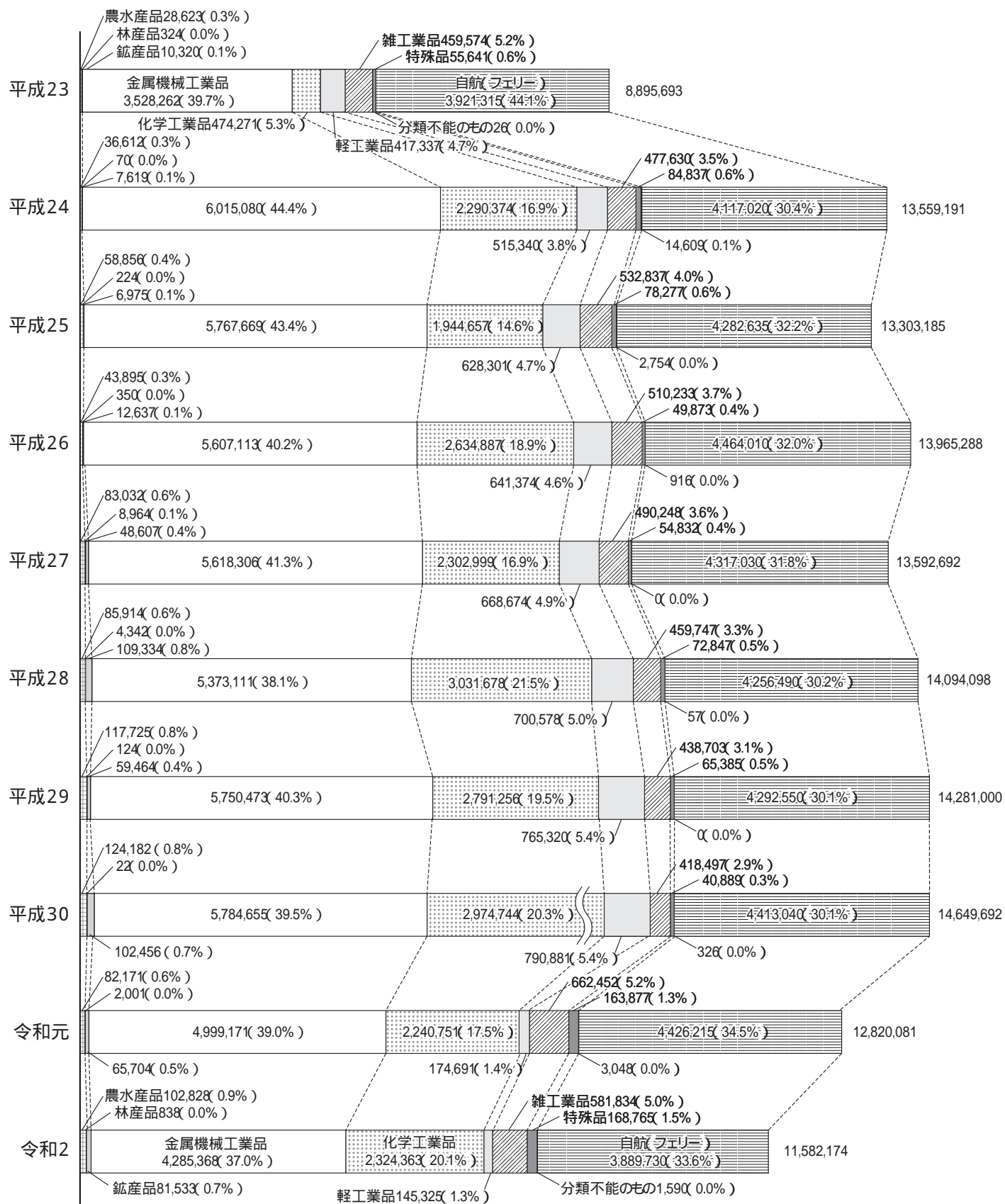
輸出貨物品種別構成年次比較（単位：フレート・トン）



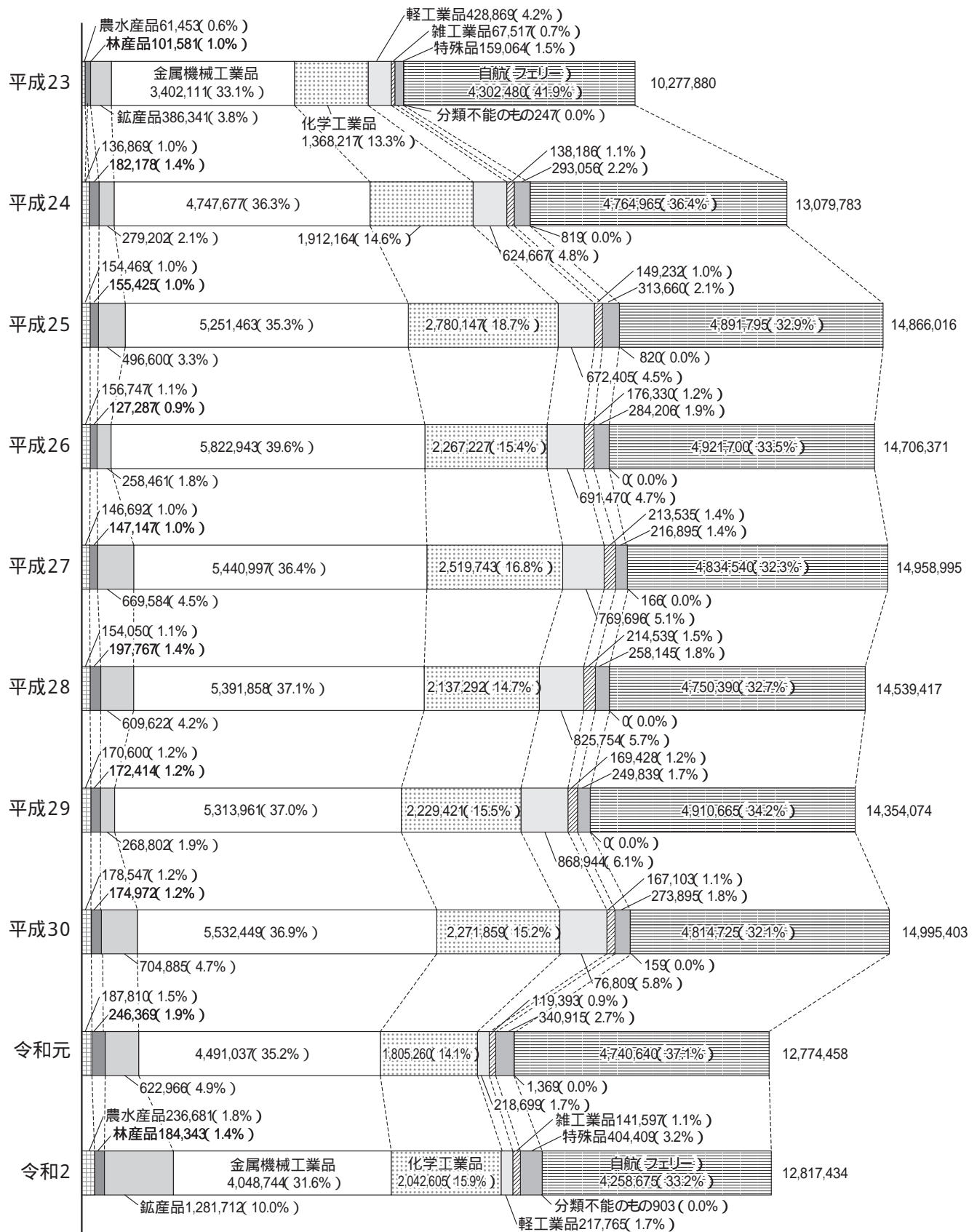
輸入貨物品種別構成年次比較（単位：フレート・トン）



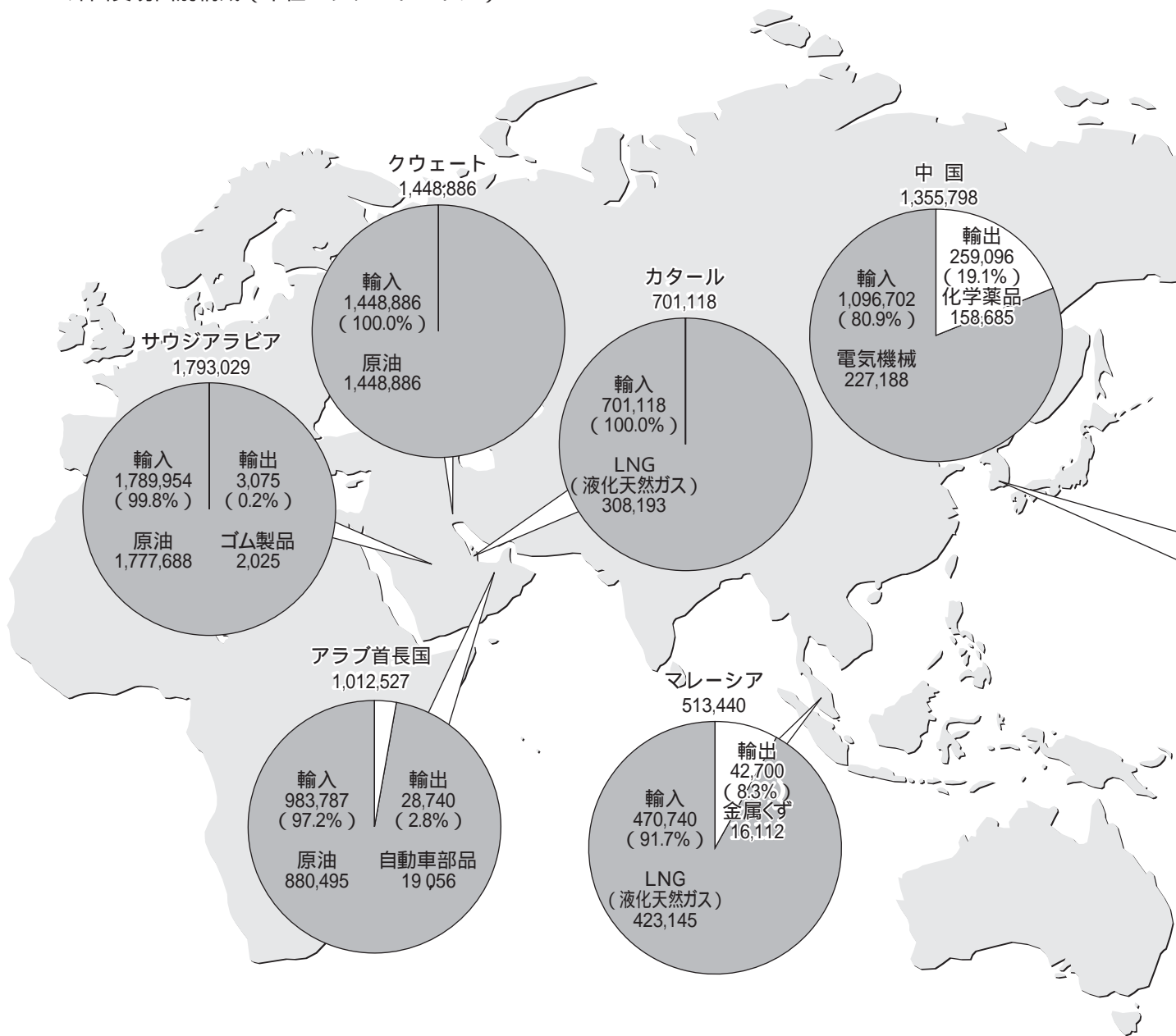
移出貨物品種別構成年次比較（単位：フレート・トン）



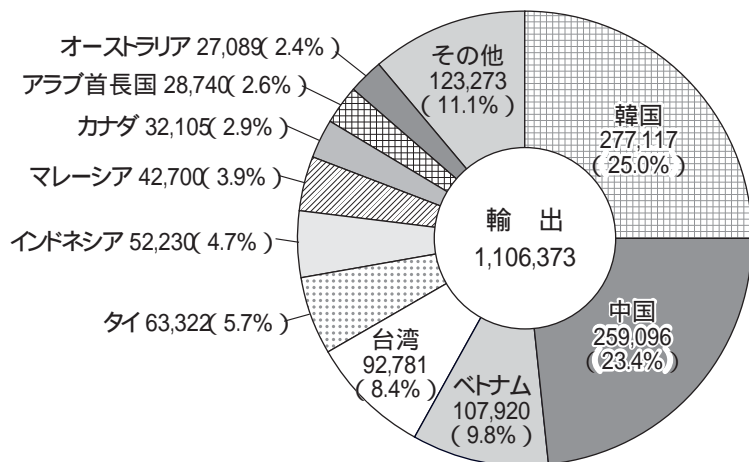
移入貨物品種別構成年次比較（単位：フレート・トン）

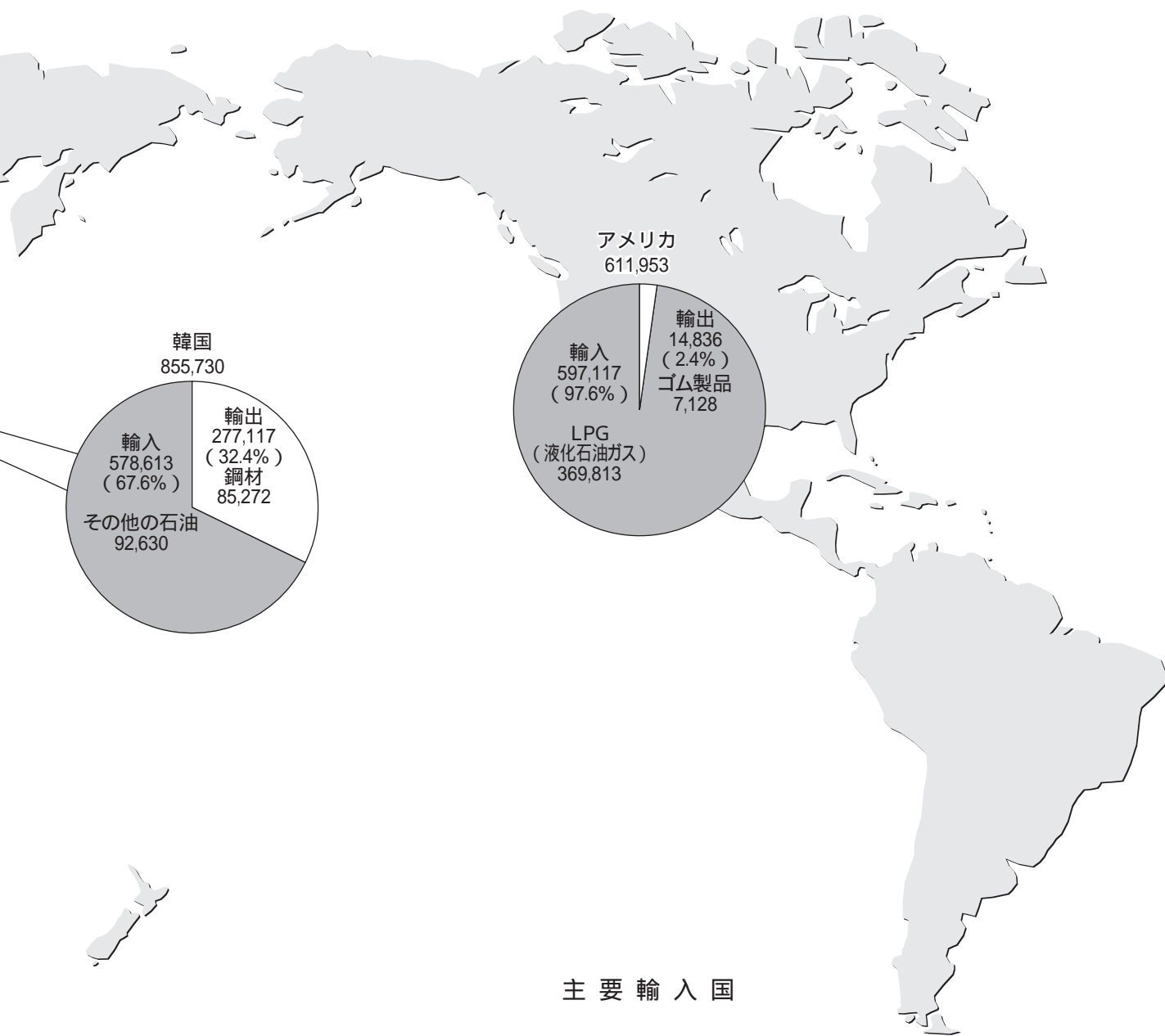


外国貿易国別構成（単位：フレート・トン）

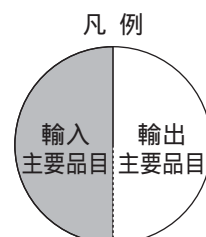
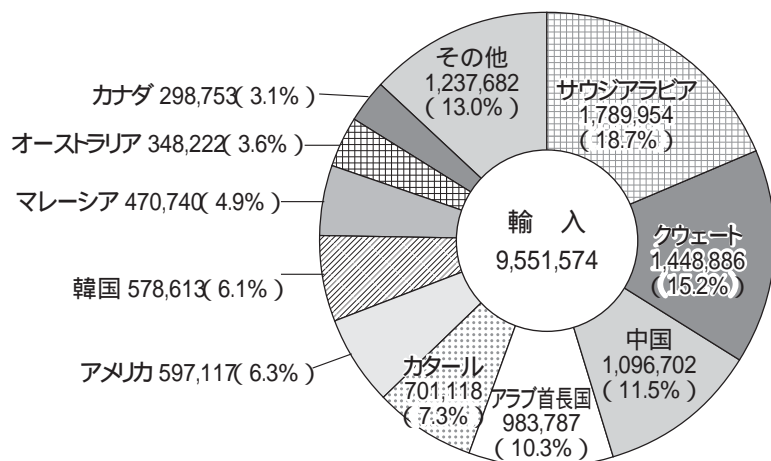


主要輸出国



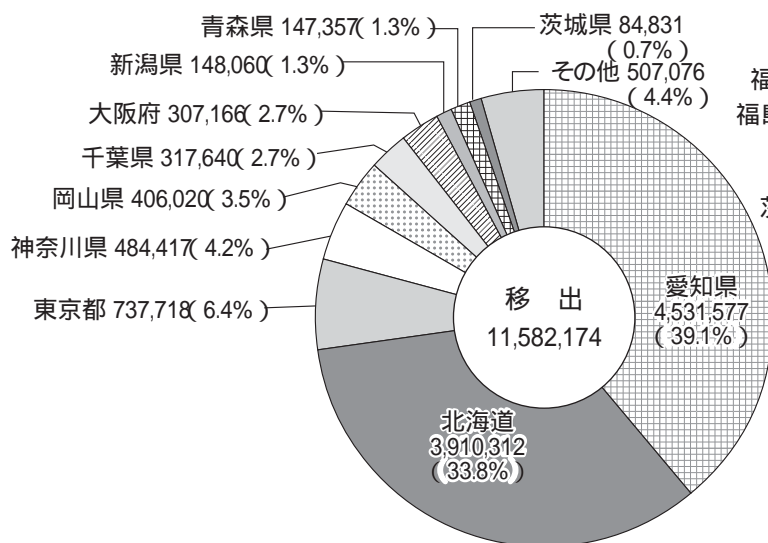


主要輸入国

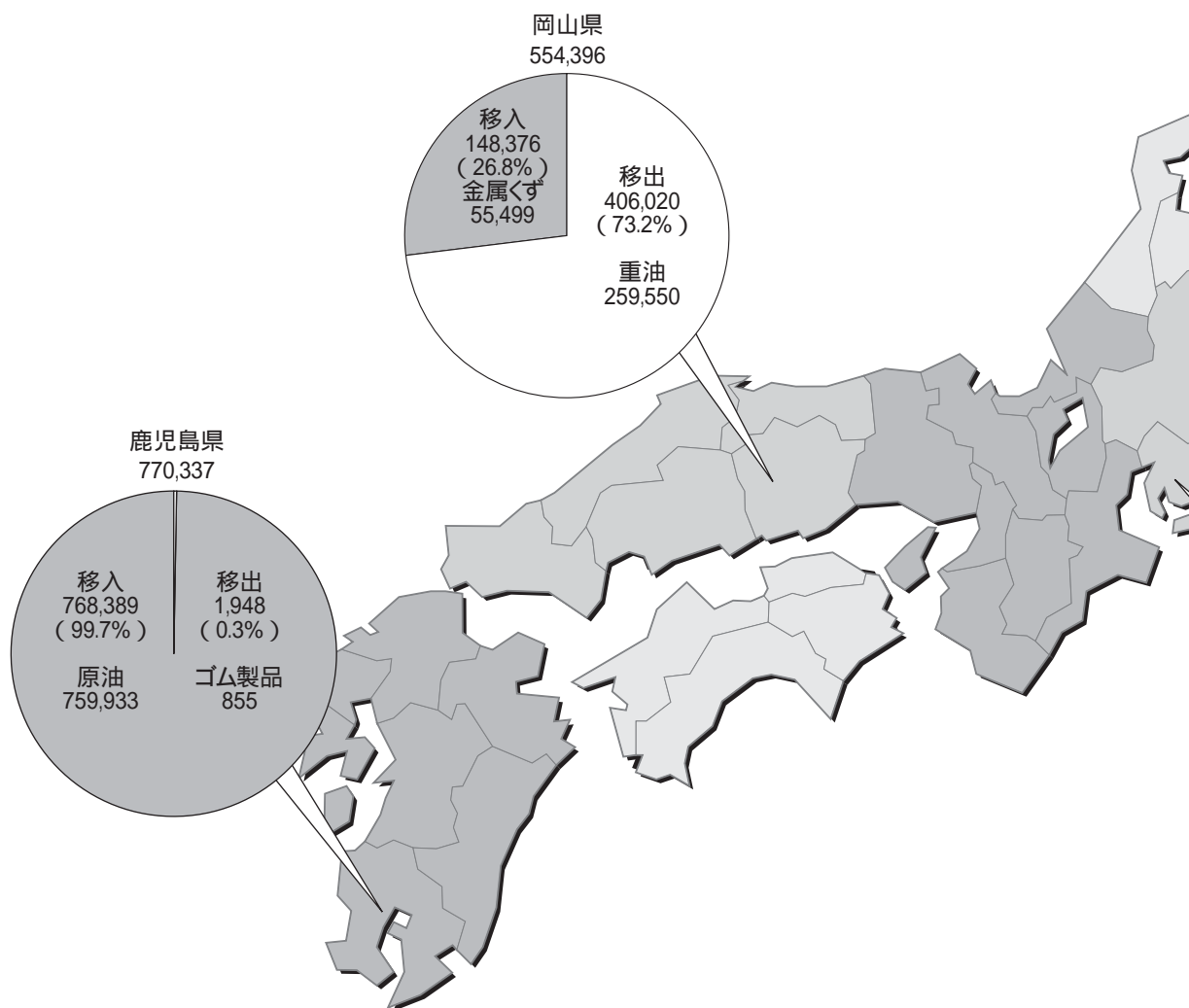
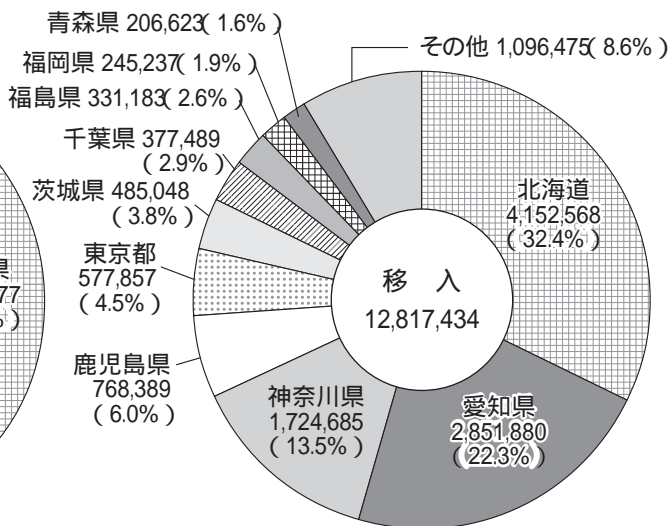


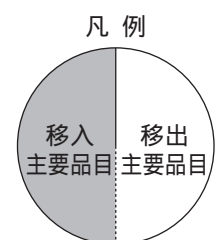
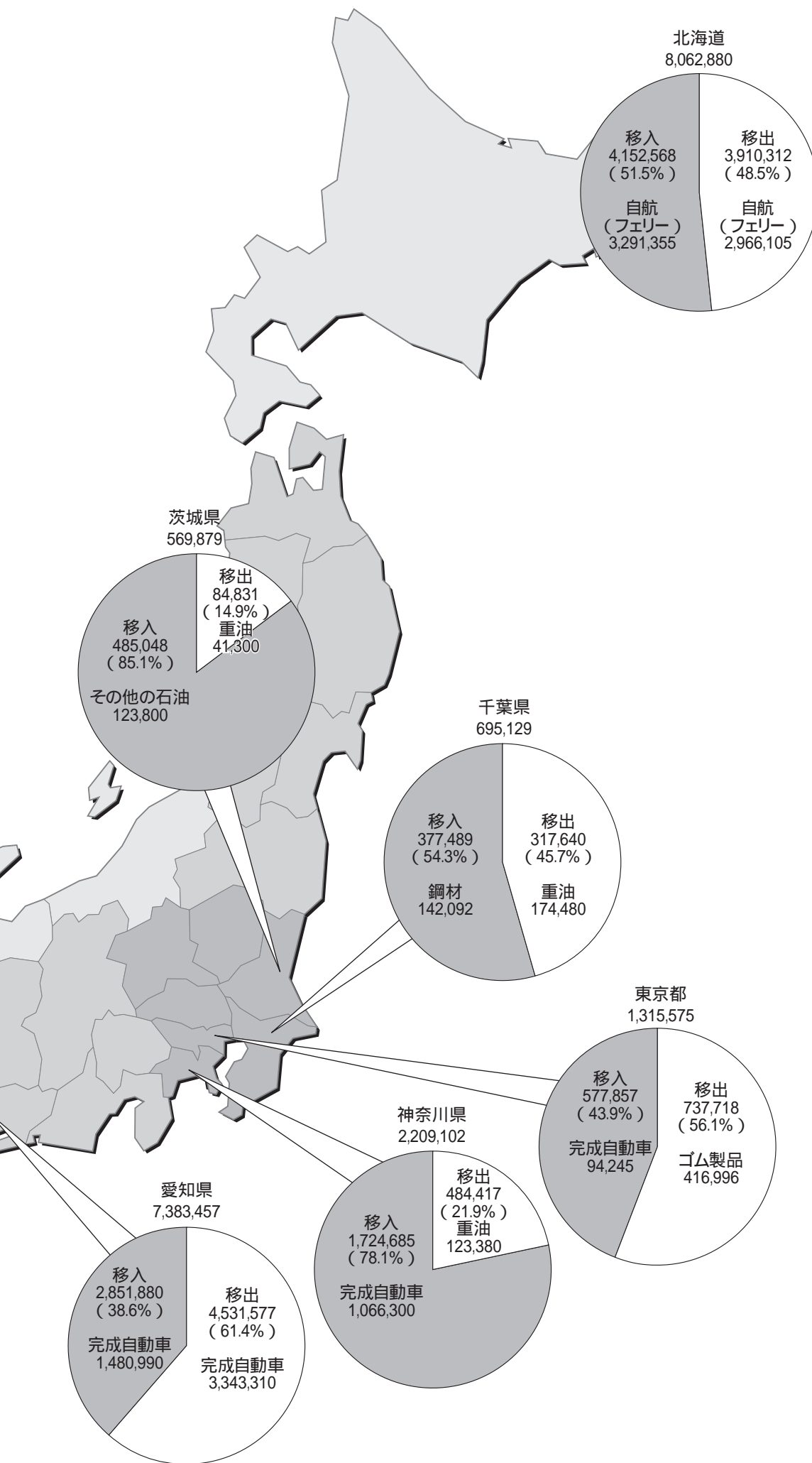
内国貿易都道府県別構成（単位：フレート・トン）

主要移出都道府県



主要移入都道府県





2. 概要

2-1 入港船舶の概要

仙台塩釜港（仙台港区）入港船舶前年比較表

内・外航船別		令和2年（A）	構成比（%）	令和元年（B）	増減（A）-（B）	前年比（%）
合 計	隻 数	6,428	100.0	6,557	△ 129	98.0
	総トン数	48,332,952	100.0	49,182,235	△ 849,283	98.3
外 航 船	隻 数	877	13.6	868	9	101.0
	総トン数	17,105,641	35.4	17,588,379	△ 482,738	97.3
内 航 船	隻 数	5,551	86.4	5,689	△ 138	97.6
	総トン数	31,227,311	64.6	31,593,856	△ 366,545	98.8

令和2年における仙台塩釜港(仙台港区)の入港船舶は、隻数が 6,428 隻、総トン数が 48,332,952 総トンであり、前年と比較して隻数で 129 隻(2.0%)減少し、総トン数で 849,283 総トン(1.7%)減少している。

(1)外航船

外航船は、隻数で 877 隻と前年より 9 隻(1.0%)増加し、総トン数は、17,105,641 総トンと 482,738 総トン(2.7%)減少している。

(2)内航船

内航船は、隻数で 5,551 隻と前年より 138 隻(2.4%)減少し、総トン数では、31,227,311 総トンと 366,545 総トン(1.2%)減少している。

2-2 海上出入貨物の概要

仙台塩釜港（仙台港区）海上出入貨物前年比較表

区 分	令和2年 (A)	構成比 (%)	令和元年 (B)	増減 (A)-(B)	前年比 (%)
合 計	35,057,555	100.0	37,661,366	△ 2,603,811	93.1
外貨貨物	輸 出	1,106,373	1,588,733	△ 482,360	69.6
	輸 入	9,551,574	10,478,094	△ 926,520	91.2
	計	10,657,947	12,066,827	△ 1,408,880	88.3
内貨貨物	移 出	11,582,174	12,820,081	△ 1,237,907	90.3
	移 入	12,817,434	12,774,458	42,976	100.3
	計	24,399,608	25,594,539	△ 1,194,931	95.3

令和2年における仙台塩釜港（仙台港区）の取扱貨物量は、35,057,555トンであり、前年と比較して2,603,811トン(6.9%)減少している。

そのうち、外貨貨物は10,657,947トンで全体の30.4%、内貨貨物は24,399,608トンで全体の69.6%となっている。

仙台塩釜港（仙台港区）主要取扱貨物前年比較表（82品目）

品 種	令和2年 (A)	構成比 (%)	令和元年 (B)	増減 (A)-(B)	前年比 (%)
合 計	35,057,555	100.0	37,661,366	△ 2,603,811	93.1
999 自航（フェリー）	8,148,405	23.2	9,166,855	△ 1,018,450	88.9
252 完 成 自 動 車	6,429,709	18.3	7,314,780	△ 885,071	87.9
171 原 油	5,273,395	15.0	5,446,999	△ 173,604	96.8
320 揮 発 油	1,621,080	4.6	1,442,779	178,301	112.4
322 L N G（液化天然ガス）	1,214,210	3.5	964,953	249,257	125.8
311 重 油	1,187,900	3.4	1,111,011	76,889	106.9
そ の 他	11,182,856	31.9	12,213,989	△ 1,031,133	91.6

取扱貨物については、自航(フェリー)が取扱貨物量全体の23.2%を占め、前年と比較して1,018,450トン(11.1%)減少している。

自航(フェリー)を除いた主な品種は、完成自動車、原油、揮発油であり、それらで取扱貨物量全体の37.9%を占めている。

仙台塩釜港（仙台港区）

(1) 輸 出

仙台塩釜港（仙台港区）主要輸出貨物前年比較表（82品目）

品 種	令和2年 (A)	構成比 (%)	令和元年 (B)	増減 (A)-(B)	前年比 (%)
合 計	1,106,373	100.0	1,588,733	△ 482,360	69.6
351 化 学 薬 品	265,897	24.0	402,465	△ 136,568	66.1
451 ゴ ム 製 品	149,927	13.6	251,855	△ 101,928	59.5
491 再 利 用 資 材	149,174	13.5	189,975	△ 40,801	78.5
222 鋼 材	111,693	10.1	163,923	△ 52,230	68.1
481 金 属 く ず	89,195	8.1	94,247	△ 5,052	94.6
381 紙 ・ パ ル プ	78,988	7.1	111,977	△ 32,989	70.5
そ の 他	261,499	23.6	374,291	△ 112,792	69.9

輸出は 1,106,373トンで、貨物量全体の 3.2%であり、前年と比較すると 482,360トン(30.4%)減少している。
 主な品種は、化学薬品、ゴム製品、再利用資材であり、それらで輸出全体の 51.1%を占めている。

(2) 輸 入

仙台塩釜港（仙台港区）主要輸入貨物前年比較表（82品目）

品 種	令和2年 (A)	構成比 (%)	令和元年 (B)	増減 (A)-(B)	前年比 (%)
合 計	9,551,574	100.0	10,478,094	△ 926,520	91.2
171 原 油	4,513,462	47.3	5,304,845	△ 791,383	85.1
322 LNG（液化天然ガス）	1,214,210	12.7	964,953	249,257	125.8
323 LPG（液化石油ガス）	746,571	7.8	733,364	13,207	101.8
320 揮 発 油	472,070	4.9	738,614	△ 266,544	63.9
262 電 気 機 械	256,515	2.7	237,149	19,366	108.2
022 と う も ろ こ し	165,009	1.7	191,266	△ 26,257	86.3
そ の 他	2,183,737	22.9	2,307,903	△ 124,166	94.6

輸入は 9,551,574トンで、貨物量全体の 27.2%を占めており、前年と比較して 926,250トン(8.8%)減少している。
 主な品種は、原油、LNG(液化天然ガス)、LPG(液化石油ガス)であり、それらで輸入全体の 67.8%を占めている。

(3) 移 出

仙台塩釜港（仙台港区）主要移出貨物前年比較表（82品目）

品 種	令和2年 (A)	構成比 (%)	令和元年 (B)	増減 (A)-(B)	前年比 (%)
合 計	11,582,174	100.0	12,820,081	△ 1,237,907	90.3
999 自航（フェリー）	3,889,730	33.6	4,426,215	△ 536,485	87.9
252 完成自動車	3,713,845	32.1	4,196,970	△ 483,125	88.5
311 重油	1,413,810	12.2	1,064,620	349,190	132.8
451 ゴム製品	539,458	4.7	602,075	△ 62,617	89.6
320 揮発油	385,560	3.3	360,620	24,940	106.9
351 化学薬品	214,317	1.9	314,145	△ 99,828	68.2
その他	1,425,454	12.3	1,855,436	△ 429,982	76.8

移出は 11,582,174トンで、貨物量全体の 33.0%を占めており、前年と比較して 1,237,907トン(9.7%)減少している。

そのうち、自航(フェリー)が移出全体の 33.6%であり、前年と比較して 536,485トン(12.1%)減少している。
自航を除いた主な品種は、完成自動車、重油、ゴム製品であり、それらで移出全体の 49.0%を占めている。

(4) 移 入

仙台塩釜港（仙台港区）主要移入貨物前年比較表（82品目）

品 種	令和2年 (A)	構成比 (%)	令和元年 (B)	増減 (A)-(B)	前年比 (%)
合 計	12,817,434	100.0	12,774,458	42,976	100.3
999 自航（フェリー）	4,258,675	33.2	4,740,640	△ 481,965	89.8
252 完成自動車	2,713,755	21.2	3,116,356	△ 402,601	87.1
281 セメント	998,505	7.8	1,075,554	△ 77,049	92.8
222 鋼材	560,408	4.4	667,745	△ 107,337	83.9
131 石炭	323,967	2.5	270,879	53,088	-
320 揮発油	322,370	2.5	327,500	△ 5,130	98.4
その他	3,639,754	14.2	2,575,784	1,063,970	141.3

移入は 12,817,434トンで、貨物量全体の 36.6%を占めており、前年と比較し 42,976トン(0.3%)増加している。
そのうち、自航(フェリー)が移入全体の 33.2%であり、前年と比較して 481,965トン(10.2%)減少している。
自航を除いた主な品種は、完成自動車、セメント、鋼材であり、それらで移入全体の 33.4%を占めている。

2-3 施設利用の概要

(1)入港船舶(500 総トン以上の船舶)

仙台塩釜港（仙台港区）入港船舶公専別前年比較表

区 分 年 別	公共埠頭		専用埠頭		公共埠頭の比率 (%)	
	隻 数	総トン数	隻 数	総トン数	隻 数	総トン数
令和2年 (A)	2,764	25,260,554	1,676	14,940,982	62.3	62.8
令和元年 (B)	2,804	26,078,847	1,598	14,558,643	63.7	64.2
増減 (A)-(B)	△ 40	△ 818,293	78	382,339	—	—
前年比 (%)	98.6	96.9	104.9	102.6	—	—

※ 自航（フェリー）は含まない。

入港船舶(500 総トン以上)の係留状況について、公共・専用別にみると、公共埠頭が 2,764 隻の利用で全体の 62.3%を占めており、前年と比較して 40 隻(1.4%)減少している。また、専用埠頭は 1,676 隻で全体の 37.7%を占めており、前年と比較して 78 隻(4.9%)増加している。

総トン数については、公共埠頭が 25,260,554 総トンで全体の 62.8%を占めており、前年と比較して 818,293 総トン(3.1%)減少している。また、専用埠頭は 14,940,982 総トンで全体の 37.2%を占めており、前年と比較して 382,339 総トン(2.6%)増加している。

(2)海上出入貨物

仙台塩釜港（仙台港区）海上出入貨物公専別前年比較表

区 分 年 別	公共埠頭	専用埠頭	公共埠頭の比率
	(フレート・トン)	(フレート・トン)	(%)
令和2年 (A)	14,225,791	20,831,764	40.6
令和元年 (B)	15,738,863	21,922,503	41.8
増減 (A)-(B)	△ 1,513,072	△ 1,090,739	—
前年比 (%)	90.4	95.0	—

※ 自航（フェリー）を含む。

取扱貨物量について、公共・専用別にみると、公共埠頭が 14,225,791トンで全体の 40.6%を占めており、前年と比較して 1,513,072トン(9.6%)減少している。

また、専用埠頭については、20,831,764トンで全体の 59.4%を占めており、前年と比較して 1,090,739トン(5.0%)減少している。

3. 入港船舶

(1) 入港船舶年次別表

種 別		平成28年		平成29年		平成30年		令和元年		令和2年	
		隻数	総トン数	隻数	総トン数	隻数	総トン数	隻数	総トン数	隻数	総トン数
商船	外航	891	17,400,824	881	19,845,181	884	20,012,162	868	17,588,379	877	17,105,641
	内航	5,681	23,455,064	5,546	23,487,879	5,610	24,392,624	5,177	23,903,829	5,052	23,737,320
自航	内航	469	7,063,322	479	7,256,011	490	7,385,164	509	7,687,539	498	7,489,149
漁船	内航	—	—	—	—	—	—	3	2,488	—	—
避難船	内航	—	—	—	—	—	—	—	—	—	—
その他	内航	5	6,839	—	—	1	1,998	—	—	1	842
外航船		891	17,400,824	881	19,845,181	884	20,012,162	868	17,588,379	877	17,105,641
内航船		6,155	30,525,225	6,025	30,743,890	6,101	31,779,786	5,689	31,593,856	5,551	31,227,311
合 計		7,046	47,926,049	6,906	50,589,071	6,985	51,791,948	6,557	49,182,235	6,428	48,332,952

(2) 入港最大船舶年次別表

年 次	船名	総トン数	国 籍	船 種
平成28年	DHT HAWK	160,322	中国(ホンコン)	タンカー
平成29年	XIN WEI YANG	162,761	シンガポール	タンカー
平成30年	SIMONE	164,641	ベルギー	タンカー
令和元年	TENMA	162,724	パナマ	タンカー
令和2年	TENMA	162,724	パナマ	タンカー

(3) 入港船舶船種別月別表

		合 計		商 船		自 航	漁 船	避難船	その他
		外 航	内 航	外 航	内 航	内 航			
隻 数	合計	877	5,551	877	5,052	498	0	0	1
	1月	78	391	78	368	23	-	-	-
	2月	72	510	72	477	33	-	-	-
	3月	80	525	80	481	44	-	-	-
	4月	80	457	80	415	42	-	-	-
	5月	72	405	72	373	31	-	-	1
	6月	67	417	67	364	53	-	-	-
	7月	61	441	61	395	46	-	-	-
	8月	65	409	65	378	31	-	-	-
	9月	78	459	78	393	66	-	-	-
	10月	74	509	74	471	38	-	-	-
	11月	75	532	75	487	45	-	-	-
	12月	75	496	75	450	46	-	-	-
総 ト ン 数	合計	17,105,641	31,227,311	17,105,641	23,737,320	7,489,149	0	0	842
	1月	1,971,176	2,076,908	1,971,176	1,722,423	354,485	-	-	-
	2月	1,592,583	2,649,201	1,592,583	2,157,512	491,689	-	-	-
	3月	1,606,259	3,010,024	1,606,259	2,349,155	660,869	-	-	-
	4月	1,583,894	2,614,677	1,583,894	1,981,196	633,481	-	-	-
	5月	1,221,515	2,160,337	1,221,515	1,701,629	457,866	-	-	842
	6月	975,641	2,489,263	975,641	1,700,682	788,581	-	-	-
	7月	848,340	2,666,643	848,340	1,974,184	692,459	-	-	-
	8月	1,276,530	2,193,976	1,276,530	1,736,110	457,866	-	-	-
	9月	1,635,546	2,939,811	1,635,546	1,927,646	1,012,165	-	-	-
	10月	1,281,417	2,749,232	1,281,417	2,182,869	566,363	-	-	-
	11月	1,591,296	2,916,578	1,591,296	2,237,813	678,765	-	-	-
	12月	1,521,444	2,760,661	1,521,444	2,066,101	694,560	-	-	-

(4) 入港船舶総トン数階級別表

種 別	合 計		30,000総トン以上		10,000総トン以上 30,000総トン未満		6,000総トン以上 10,000総トン未満	
	隻数	総トン数	隻数	総トン数	隻数	総トン数	隻数	総トン数
合 計	6,428	48,332,952	118	10,883,011	1,707	25,468,568	689	6,209,976
外航船	877	17,105,641	115	10,738,833	46	997,580	477	4,542,711
内航船	5,551	31,227,311	3	144,178	1,661	24,470,988	212	1,667,265
外航商船	877	17,105,641	115	10,738,833	46	997,580	477	4,542,711
外航自航	-	-	-	-	-	-	-	-
内航商船	5,052	23,737,320	3	144,178	1,163	16,981,839	212	1,667,265
内航自航	498	7,489,149	-	-	498	7,489,149	-	-
漁 船	-	-	-	-	-	-	-	-
避難船	-	-	-	-	-	-	-	-
その他	1	842	-	-	-	-	-	-

種 別	3,000総トン以上 6,000総トン未満		1,000総トン以上 3,000総トン未満		500総トン以上 1,000総トン未満		5総トン以上 500総トン未満	
	隻数	総トン数	隻数	総トン数	隻数	総トン数	隻数	総トン数
合 計	882	3,521,371	185	464,084	1,353	1,078,205	1,494	707,737
外航船	129	548,444	109	277,390	1	683	-	-
内航船	753	2,972,927	76	186,694	1,352	1,077,522	1,494	707,737
外航商船	129	548,444	109	277,390	1	683	-	-
外航自航	-	-	-	-	-	-	-	-
内航商船	753	2,972,927	76	186,694	1,351	1,076,680	1,494	707,737
内航自航	-	-	-	-	-	-	-	-
漁 船	-	-	-	-	-	-	-	-
避難船	-	-	-	-	-	-	-	-
その他	-	-	-	-	1	842	-	-

(5) 船舶乗降人員年次別表

	平成28年	平成29年	平成30年	令和元年	令和2年
合 計	217,035	209,373	209,676	230,828	103,709
乗込人員	108,230	104,513	104,513	115,920	51,292
上陸人員	108,805	104,860	105,163	114,908	52,417

(6) 船舶乗降人員月別表

	合 計	外 国 航 路		内 国 航 路	
		乗込人員	上陸人員	乗込人員	上陸人員
合 計	103,709	0	0	51,292	52,417
1月	9,301	-	-	3,775	5,526
2月	9,005	-	-	4,397	4,608
3月	8,461	-	-	4,116	4,345
4月	5,486	-	-	3,365	2,121
5月	4,212	-	-	1,860	2,352
6月	11,159	-	-	5,699	5,460
7月	8,736	-	-	4,369	4,367
8月	7,710	-	-	3,887	3,823
9月	9,501	-	-	4,563	4,938
10月	11,387	-	-	5,640	5,747
11月	10,974	-	-	5,401	5,573
12月	7,777	-	-	4,220	3,557

4. 海上出入貨物

(1) 海上出入貨物の年次別表

(単位:フレートトン)

年次	合 計			外 国 貿 易			内 国 貿 易		
	計	輸移出	輸移入	計	輸 出	輸 入	計	移 出	移 入
昭和28年	0	0	0	0	0	0	0	0	0
昭和29年	0	0	0	0	0	0	0	0	0
昭和30年	0	0	0	0	0	0	0	0	0
昭和31年	0	0	0	0	0	0	0	0	0
昭和32年	0	0	0	0	0	0	0	0	0
昭和33年	0	0	0	0	0	0	0	0	0
昭和34年	0	0	0	0	0	0	0	0	0
昭和35年	0	0	0	0	0	0	0	0	0
昭和36年	0	0	0	0	0	0	0	0	0
昭和37年	0	0	0	0	0	0	0	0	0
昭和38年	0	0	0	0	0	0	0	0	0
昭和39年	0	0	0	0	0	0	0	0	0
昭和40年	0	0	0	0	0	0	0	0	0
昭和41年	0	0	0	0	0	0	0	0	0
昭和42年	0	0	0	0	0	0	0	0	0
昭和43年	0	0	0	0	0	0	0	0	0
昭和44年	0	0	0	0	0	0	0	0	0
昭和45年	0	0	0	0	0	0	0	0	0
昭和46年	1,786,721	433,887	1,352,834	1,196,116	0	1,196,116	590,605	433,887	156,718
昭和47年	2,393,562	813,871	1,579,691	1,443,510	0	1,443,510	950,052	813,871	136,181
昭和48年	5,652,081	1,748,365	3,903,716	2,875,606	0	2,875,606	2,776,475	1,748,365	1,028,110
昭和49年	9,256,787	3,251,509	6,005,278	3,676,831	7,798	3,669,033	5,579,956	3,243,711	2,336,245
昭和50年	12,304,030	4,352,796	7,951,234	5,151,415	21,393	5,130,022	7,152,615	4,331,403	2,821,212
昭和51年	11,977,547	4,139,041	7,838,506	4,653,117	129,518	4,523,599	7,324,430	4,009,523	3,314,907
昭和52年	12,408,651	4,588,513	7,820,138	4,378,526	118,365	4,260,161	8,030,125	4,470,148	3,559,977
昭和53年	12,936,001	4,610,893	8,325,108	4,095,934	78,112	4,017,822	8,840,067	4,532,781	4,307,286
昭和54年	15,898,922	5,037,394	10,861,528	5,749,036	76,846	5,672,190	10,149,886	4,960,548	5,189,338
昭和55年	16,873,560	5,210,620	11,662,940	5,153,314	80,057	5,073,257	11,720,246	5,130,563	6,589,683
昭和56年	15,185,277	4,753,557	10,431,720	4,375,896	94,838	4,281,058	10,809,381	4,658,719	6,150,662
昭和57年	15,860,778	4,772,750	11,088,028	4,407,039	66,884	4,340,155	11,453,739	4,705,866	6,747,873
昭和58年	16,136,339	4,899,620	11,236,719	4,729,958	113,445	4,616,513	11,406,381	4,786,175	6,620,206
昭和59年	16,633,877	5,100,775	11,533,102	4,438,140	143,774	4,294,366	12,195,737	4,957,001	7,238,736
昭和60年	17,616,395	5,660,112	11,956,283	4,139,568	153,866	3,985,702	13,476,827	5,506,246	7,970,581
昭和61年	17,877,142	5,272,011	12,605,131	4,639,445	110,733	4,528,712	13,237,697	5,161,278	8,076,419
昭和62年	18,291,269	5,166,743	13,124,526	4,644,666	68,522	4,576,144	13,646,603	5,098,221	8,548,382
昭和63年	19,937,069	5,727,897	14,209,172	4,996,659	14,267	4,982,392	14,940,410	5,713,630	9,226,780
平成元年	24,516,559	7,548,137	16,968,422	5,378,236	16,047	5,362,189	19,138,323	7,532,090	11,606,233
平成2年	26,552,095	8,029,869	18,522,226	5,816,365	10,084	5,806,281	20,735,730	8,019,785	12,715,945
平成3年	27,641,747	8,744,319	18,897,428	5,586,814	31,030	5,555,784	22,054,933	8,713,289	13,341,644
平成4年	27,605,925	8,387,216	19,218,709	6,386,226	18,843	6,367,383	21,219,699	8,368,373	12,851,326
平成5年	29,204,171	9,257,798	19,946,373	7,040,488	19,309	7,021,179	22,163,683	9,238,489	12,925,194
平成6年	29,219,427	9,321,147	19,898,280	6,778,438	48,559	6,729,879	22,440,989	9,272,588	13,168,401
平成7年	32,152,132	10,759,844	21,392,288	6,668,404	80,251	6,588,153	25,483,728	10,679,593	14,804,135
平成8年	32,819,196	10,705,347	22,113,849	7,103,881	101,309	7,002,572	25,715,315	10,604,038	15,111,277
平成9年	33,183,082	11,210,126	21,972,956	7,697,943	316,523	7,381,420	25,485,139	10,893,603	14,591,536
平成10年	31,911,116	10,928,686	20,982,430	7,703,266	404,096	7,299,170	24,207,850	10,524,590	13,683,260
平成11年	31,805,181	10,747,703	21,057,478	7,986,331	540,640	7,445,691	23,818,850	10,207,063	13,611,787
平成12年	32,680,095	10,903,313	21,776,782	7,090,794	610,788	6,480,006	25,589,301	10,292,525	15,296,776
平成13年	33,098,755	10,708,682	22,390,073	7,819,210	766,204	7,053,006	25,279,545	9,942,478	15,337,067
平成14年	32,051,309	10,679,284	21,372,025	8,308,582	1,022,897	7,285,685	23,742,727	9,656,387	14,086,340
平成15年	33,782,012	11,897,793	21,884,219	8,450,354	1,001,807	7,448,547	25,331,658	10,895,986	14,435,672
平成16年	34,750,770	12,310,128	22,440,642	8,812,096	1,149,454	7,662,642	25,938,674	11,160,674	14,778,000
平成17年	35,332,084	12,594,693	22,737,391	8,798,312	1,182,865	7,615,447	26,533,772	11,411,828	15,121,944
平成18年	36,942,633	13,940,876	23,001,757	8,761,148	1,177,003	7,584,145	28,181,485	12,763,873	15,417,612
平成19年	38,903,812	15,559,040	23,344,772	8,575,330	1,314,580	7,260,750	30,328,482	14,244,460	16,084,022
平成20年	35,912,847	13,912,151	22,000,696	8,435,945	1,426,076	7,009,869	27,476,902	12,486,075	14,990,827
平成21年	30,983,578	11,705,446	19,278,132	8,296,675	1,595,186	6,701,489	22,686,903	10,110,260	12,576,643
平成22年	33,315,840	12,697,242	20,618,598	9,917,541	1,876,064	8,041,477	23,398,299	10,821,178	12,577,121
平成23年	22,060,159	9,519,196	12,540,963	2,886,586	623,503	2,263,083	19,173,573	8,895,693	10,277,880
平成24年	35,938,259	14,780,315	21,157,944	9,299,285	1,221,124	8,078,161	26,638,974	13,559,191	13,079,783
平成25年	38,502,147	14,942,040	23,560,107	10,332,946	1,638,855	8,694,091	28,169,201	13,303,185	14,866,016
平成26年	40,067,840	15,723,773	24,344,067	11,396,181	1,758,485	9,637,696	28,671,659	13,965,288	14,706,371
平成27年	38,714,831	15,269,777	23,445,054	10,163,144	1,677,085	8,486,059	28,551,687	13,592,692	14,958,995
平成28年	41,651,734	16,274,076	25,377,658	13,018,219	2,179,978	10,838,241	28,633,515	14,094,098	14,539,417
平成29年	40,941,721	16,226,019	24,715,702	12,306,647	1,945,019	10,361,628	28,635,074	14,281,000	14,354,074
平成30年	42,275,079	16,424,497	25,850,582	12,629,984	1,774,805	10,855,179	29,645,095	14,649,692	14,995,403
令和元年	37,661,366	14,408,814	23,252,552	12,066,827	1,588,733	10,478,094	25,594,539	12,820,081	12,774,458
令和2年	35,057,555	12,688,547	22,369,008	10,657,947	1,106,373	9,551,574	24,399,608	11,582,174	12,817,434

仙台塩釜港（仙台港区）

(2) 海上出入貨物の品種別公共・専用別表

(単位:フレート・トン)

総括表	区分	合計	外 貨			内 貨		
			計	輸出	輸入	計	移出	移入
			計	輸出	輸入	計	移出	移入
公共	フェリー貨物を除く # 含む	26,909,150	10,657,947	1,106,373	9,551,574	16,251,203	7,692,444	8,558,759
専用	フェリー貨物を除く # 含む	20,831,764	7,563,474	436,685	7,126,789	13,268,290	6,348,736	6,919,554

(単位:フレート・トン)

品類・品種別	合計	公 共					専 用				
		計	輸出	輸入	移出	移入	計	輸出	輸入	移出	移入
		計	輸出	輸入	移出	移入	計	輸出	輸入	移出	移入
合計	35,057,555	14,225,791	669,688	2,424,785	5,233,438	5,897,880	20,831,764	436,685	7,126,789	6,348,736	6,919,554
農水産品											
011	麦	116,002	116,002		37,181	343					
021	米	23,499	23,499	9,844	3,442	4,563					
022	とうもろこし	176,349	176,349		165,009	4,405					
023	豆	4,310	4,310		1,755	100					
024	その他雑穀	4,355	4,355		60	40					
031	野菜・果物	30,156	30,156	84	15,658	470					
041	綿	5,426	5,426		4,153						
051	その他農産品	8,097	8,097	18	2,883	1,900					
061	羊毛										
071	その他畜産品	82,338	82,338	24	19,992	107					
081	水産	282,735	282,735	24,929	108,726	90,900					
091	原木	3,031	3,031	132	126	280					
092	製材	224,264	224,264	793	67,832	310					
101	樹脂	34,281	34,281	44	13,583	71					
111	木材チップ	11,498	11,498	3,620	6,685						
112	その他林産品	3,681	3,681		1,959	177					
121	薪	5,304	5,304		2,104						
131	石炭	600,331	276,403		276,364						323,928
141	鉄鉱石	66	66								66
151	金属	1,367	1,367	252	1,073						42
161	砂利・砂	251,610	251,610	476	658	66,518					183,958
162	石灰	17,457	17,457		12,887	300					4,270
171	原油	5,273,395	33		33						5,273,362
181	りん鉱石	154	154		154						
191	石灰石										
201	原塩	405	405			125					280
211	非金属鉱物	47,919	47,919	9,547	14,586	14,590					9,196
221	鉄鋼	115,500	15,713	507	11,757	206					99,787
222	鋼材	867,501	346,281	20,218	135,907	50,066					521,220
231	非鉄金属	85,430	85,430	867	73,348	2,902					8,313
241	金属製品	255,632	86,238	4,533	37,591	17,000					169,394
251	鉄道車両	562	562								562
252	完成自動車	6,429,709	6,429,709	1,750	359	3,713,845					2,713,755
253	その他輸送車両	38,208	38,208	363	24,759	7,358					5,728
254	二輪自動車	25,426	25,426		25,286						140
255	自動車部品	460,861	460,861	49,753	23,839	192,338					194,931
256	その他輸送用機械	384,944	384,944	105	1,102	116,107					267,630
261	産業機械	199,358	199,317	1,688	86,057	8,722					102,850
262	電気機械	323,876	323,876	1,707	256,515	15,944					49,710
263	測量・光学・医療用器械	5,512	5,512	106	4,140	212					1,054
264	事務用機器	7,413	7,413	632	694	995					5,092
265	その他機械	6,747	6,747	1,610	2,528	1,728					881
271	陶磁器	989	989		699	35					255
281	セメント	1,002,800	1,002,800	100	85	4,110					998,505
291	ガラス類	14,431	14,431	42	1,871	141					12,377
301	窯業品	41,958	41,958	624	20,887	6,928					13,519
311	重油	1,621,080	1,600								1,619,480
320	揮発油	1,187,900									1,187,900
321	その他の石油	592,301	447	71	160	127					591,854
322	LNG(液化天然ガス)	1,214,210									1,214,210
323	LPG(液化石油ガス)	863,596	1,881		1,881						861,715
324	その他石油製品	77,121	731		244						76,390
331	コークス	12,960	8,236		3,964	120					4,724
341	石炭製品	10,312	10,312		7,335						2,977
351	化学薬品	695,005	122,968	3,646	54,426	1,431					63,465
361	化学肥料	29,300	29,300	8,584	19,561						1,155
371	染料・塗料・合成樹脂等	207,943	207,943	27,008	108,551	10,410					61,974
381	紙・パルプ	321,503	321,503	78,988	50,691	120,509					71,315
391	糸及び紡績半製品	25,673	25,673	5,872	6,180	35					13,586
401	その他繊維工業品	10,743	10,743	1,017	4,593	181					4,952
411	砂糖	1,804	1,804		1,105	20					679
421	製造食品	106,903	106,903	653	45,993	2,267					57,990
422	飲料	45,093	45,093	106	14,233	11,251					19,503
423	水	36,045	36,045		2,383	10,774					22,888
424	たばこ										
425	その他食料工業品	32,703	32,703	354	5,209	288					26,852
431	がらん	13,179	13,179		8,972	176					4,031
441	衣服・身用品・はきもの	122,726	122,726	4,753	98,628	1,340					18,005
442	文房具・運動娯楽用品・乗器	15,713	15,713	1,037	11,969	1,237					1,470
443	家具・装備品	156,548	156,548	2,987	106,360	4,455					42,746
444	その他日用品	100,843	100,843	2,560	78,105	7,319					12,859
451	ゴム製品	778,252	778,252	149,927	59,631	539,458					29,236
461	木製品	220,618	220,618	2,172	163,781	25,063					29,602
471	その他製造工業品	17,820	17,820	1,016	10,370	2,786					3,648
481	金属くず	323,043	155,726	89,195	457	60,023					6,051
491	再利用資材	249,244	249,244	149,174	4,562	63,062					32,446
501	動植物性製造飼肥料	241,888	241,888	2,687	50,124	29,034					160,043
511	廃棄物	6,846	6,846	18		40					6,788
512	廃土	1,354	1,354		865						489
521	輸送用容器	66,146	66,146	2,685	35,523	13,408					14,530
531	取合せ品	20,841	20,841	268	630	3,198					16,745
541	分類不能のもの	7,007	7,007	542	3,972	1,590					903
999	フェリー	8,148,405									8,148,405

(3) 海上出入貨物の品種別外貿・内貿別表

(単位：プレート・トン)

品 類 ・ 品 種 別	合 計			外 国 貿 易			内 国 貿 易		
	計	輸出	輸移入	計	輸出	輸入	計	移出	移入
合 計	35,067,555	12,688,547	22,369,008	10,657,947	1,106,373	9,551,574	24,399,608	11,582,174	12,817,434
(1) 農水産品	733,267	137,727	595,540	393,768	34,899	358,869	339,509	102,828	236,681
011 麦	116,002	343	115,659	37,181		37,181	78,821	343	78,478
021 米	23,499	14,407	9,092	13,286	9,844	3,442	10,213	4,563	5,650
022 どうもろこし	176,349	4,405	171,944	165,009		165,009	11,340	4,405	6,935
023 豆	4,310	100	4,210	1,755		1,755	2,555	100	2,455
024 その他雑穀	4,355	40	4,315	60		60	4,295	40	4,255
031 野菜・果物	30,156	554	29,602	15,742	84	15,658	14,414	470	13,944
041 綿	5,426		5,426	4,153		4,153	1,273		1,273
051 その他農産品	8,097	1,918	6,179	2,901	18	2,883	5,196	1,900	3,296
061 羊毛									
071 その他畜産品	82,338	131	82,207	20,016	24	19,992	62,322	107	62,215
081 水産	282,735	115,829	166,906	133,655	24,929	108,726	149,080	90,900	58,180
(2) 林産品	282,059	5,427	276,632	96,878	4,589	92,289	185,181	838	184,343
091 原木	3,031	412	2,619	258		126	2,773	280	2,493
092 製材	224,264	1,103	223,161	68,625	793	67,832	155,639	310	155,329
101 樹脂類	34,281	115	34,166	13,627	44	13,583	20,654	71	20,583
111 木材チップ	11,498	3,620	7,878	10,305	3,620	6,685	1,193		1,193
112 その他林産品	3,681	177	3,504	1,959		1,959	1,722	177	1,545
121 薪炭	5,304		5,304	2,104		2,104	3,200		3,200
(3) 鉱産品	6,192,704	91,808	6,100,896	4,829,459	10,275	4,819,184	1,363,245	81,533	1,281,712
131 石炭	600,331		600,331	276,364		276,364	323,967		323,967
141 鉄鉱石	66		66				66		66
151 金	1,367	252	1,115	1,325	252	1,073	42		42
161 砂利	251,610	66,994	184,616	1,134	476	658	250,476	66,518	183,958
162 石材	17,457	300	17,157	12,887		12,887	4,570	300	4,270
171 原油	5,273,395		5,273,395	4,513,462		4,513,462	759,933		759,933
181 りん鉱石	154		154	154		154			
191 石灰									
201 原塩	405	125	280				405	125	280
211 非金属鉱物	47,919	24,137	23,782	24,133	9,547	14,586	23,786	14,590	9,196
(4) 金属機械工業品	9,206,679	4,464,217	4,742,462	872,567	178,849	693,718	8,334,112	4,285,368	4,048,744
221 鉄鋼	115,500	3,192	112,308	17,743	2,986	14,757	97,757	206	97,551
222 鋼材	867,501	164,350	703,151	254,436	111,693	142,743	613,065	52,657	560,408
231 非鉄金属	85,430	3,769	81,661	74,215	867	73,348	11,215	2,902	8,313
241 金属製品	255,632	177,943	77,689	43,180	5,589	37,591	212,452	172,354	40,098
251 鉄道車両	562		562				562		562
252 完成自動車	6,429,709	3,715,595	2,714,114	2,109	1,750	359	6,427,600	3,713,845	2,713,755
253 その他輸送用車両	38,208	7,721	30,487	25,122	363	24,759	13,086	7,358	5,728
254 二輪自動車	25,426		25,426	25,286		140			140
255 自動車部品	460,861	242,091	218,770	73,592	49,753	23,839	387,269	192,338	194,931
256 その他輸送用機械	384,944	116,212	268,732	1,207	105	1,102	383,737	116,107	267,630
261 産業機械	199,358	10,410	188,948	87,745	1,688	86,057	111,613	8,722	102,891
262 電気機械	323,876	17,651	306,225	258,222	1,707	256,515	65,654	15,944	49,710
263 測量・光学・医療用器械	5,512	318	5,194	4,246	106	4,140	1,266	212	1,054
264 事務用器械	7,413	1,627	5,786	1,326	632	694	6,087	995	5,092
265 その他機械	6,747	3,338	3,409	4,138	1,610	2,528	2,609	1,728	881
(5) 化学工業品	7,571,906	2,706,113	4,865,793	3,204,938	381,750	2,823,188	4,366,968	2,324,363	2,042,605
271 陶磁器	989	35	954	699		699	290	35	265
281 セメント	1,002,800	4,210	998,590	185	100	85	1,002,615	4,110	998,505
291 ガラス類	14,431	183	14,248	1,913	42	1,871	12,518	141	12,377
301 窯業品	41,958	7,552	34,406	21,511	624	20,887	20,447	6,928	13,519
311 重油	1,621,080	1,413,810	207,270				1,621,080	1,413,810	207,270
320 揮発油	1,187,900	393,460	794,440	479,970	7,900	472,070	707,930	385,560	322,370
321 その他の石油	592,301	211,742	380,559	164,385	71,595	92,790	427,916	140,147	287,769
322 LNG(液化天然ガス)	1,214,210		1,214,210	1,214,210		1,214,210			
323 LPG(液化石油ガス)	863,596	89,895	773,701	746,571		746,571	117,025	89,895	27,130
324 その他石油製品	77,121	58,890	18,231	244		244	76,877	58,890	17,987
331 コークス	12,960	120	12,840	8,688		8,688	4,272	120	4,152
341 石炭製品	10,312		10,312	7,335		7,335	2,977		2,977
351 化学薬品	695,005	480,214	214,791	395,523	265,897	129,626	299,482	214,317	85,165
361 化学肥料	29,300	8,584	20,716	28,145	8,584	19,561	1,155		1,155
371 染料・塗料・合成樹脂等	207,943	37,418	170,525	135,559	27,008	108,551	72,384	10,410	61,974
(6) 軽工業品	580,467	232,315	348,152	217,377	86,990	130,387	363,090	145,325	217,765
381 紙・パルプ	321,503	199,497	122,006	129,679	78,988	50,691	191,824	120,509	71,315
391 糸及び紡績半製品	25,673	5,907	19,766	12,052	5,872	6,180	13,621	35	13,586
401 その他繊維工業品	10,743	1,198	9,545	5,610	1,017	4,593	5,133	181	4,952
411 砂糖	1,804	20	1,784	1,105		1,105	699	20	679
421 製造食品	106,903	2,920	103,983	46,646	653	45,993	60,257	2,267	57,990
422 飲料	45,093	11,357	33,736	14,339	106	14,233	30,754	11,251	19,503
423 水	36,045	10,774	25,271	2,383		2,383	33,662	10,774	22,888
424 たばこ									
425 その他食料工業品	32,703	642	32,061	5,563	354	5,209	27,140	288	26,852
(7) 雑工業品	1,425,699	746,286	679,413	702,268	164,452	537,816	723,431	581,834	141,597
431 がん具	13,179	176	13,003	8,972		8,972	4,207	176	4,031
441 衣服・身用品・はきもの	122,726	6,093	116,633	103,381	4,753	98,628	19,345	1,340	18,005
442 文房具・運動娯楽用品・楽器	15,713	2,274	13,439	13,006	1,037	11,969	2,707	1,237	1,470
443 家具・装備品	156,548	7,442	149,106	109,347	2,987	106,360	47,201	4,455	42,746
444 その他日用品	100,843	9,879	90,964	80,665	2,560	78,105	20,178	7,319	12,859
451 ゴム製品	778,252	689,385	88,867	209,558	149,927	59,631	568,694	539,458	29,236
461 木製工業品	220,618	27,235	193,383	165,953	2,172	163,781	54,665	25,063	29,602
471 その他製造工業品	17,820	3,802	14,018	11,386	1,016	10,370	6,434	2,786	3,648
(8) 特殊品	909,362	412,792	496,570	336,188	244,027	92,161	573,174	168,765	404,409
481 金属くさ	323,043	149,218	173,825	89,652	89,195	457	233,391	60,023	173,368
491 再利用資材	249,244	212,236	37,008	153,736	149,174	4,562	95,508	63,062	32,446
501 動植物性製造飼料	241,888	31,721	210,167	52,811	2,687	50,124	189,077	29,034	160,043
511 廃棄物	6,846	58	6,788	18	18		6,828	40	6,788
512 廃土	1,354		1,354	865		865	489		489
521 輸送用容器	66,146	16,093	50,053	38,208	2,685	35,523	27,938	13,408	14,530
531 取合せ品	20,841	3,466	17,375	898	268	630	19,943	3,198	16,745
541 分類不能のもの	7,007	2,132	4,875	4,514	542	3,972	2,493	1,590	903
999 フェリ	8,148,405	3,889,730	4,258,675				8,148,405	3,889,730	4,258,675

仙台塩釜港（仙台港区）

(4) 海上出入貨物品種別月別表（輸出）

(単位:フレート・トン)

品類・品種別	合計	1月	2月	3月	4月	5月	6月	7月	8月	9月	10月	11月	12月
合 計	1,106,373	108,446	129,872	123,617	96,188	88,340	57,132	63,467	68,720	78,632	104,292	93,951	93,716
(1)農水産品	34,899	2,606	2,408	5,305	1,128	601	2,645	3,260	3,211	1,601	2,034	8,046	2,054
011 麦													
021 米	9,844	18	18	3,869		39						5,847	53
022 とうもろこし													
023 豆 類													
024 その他雑穀													
031 野菜・果物	84								35			49	
041 綿 花													
051 その他農産品	18		18										
061 羊 毛													
071 その他畜産品	24							18				5	1
081 水 産 品	24,929	2,588	2,372	1,436	1,128	562	2,645	3,242	3,176	1,601	2,034	2,145	2,000
(2)林産品	4,589	132	212	618	618	653	212	802	212	106	512	512	512
091 原 木	132	132											
092 製 材	793					35			758				
101 樹 脂 類	44								44				
111 木 材 チ ッ プ	3,620		212	618	618	618	212			212	106	512	512
112 その他林産品													
121 薪 炭													
(3)鉱産品	10,275	704	2,139	936	825	442	146	269	396	886	888	1,520	1,124
131 石 炭													
141 鉄 鉱 石													
151 金 属 鉱 石	252									252			
161 砂 利 ・ 砂	476	53		35	53	53		53	35	53	35	71	35
162 石 材													
171 原 油													
181 りん 鉱 石													
191 石 灰													
201 原 塩													
211 非 金 属 鉱 物	9,547	651	2,139	901	772	389	146	216	361	581	853	1,449	1,089
(4)金属機械工業品	178,849	11,907	22,686	28,067	12,705	8,692	12,487	9,114	8,532	15,742	13,046	17,823	18,048
221 鉄 鋼	2,986	1,248	1,231	190				35				282	
222 銅 材	111,693	6,288	14,205	19,602	7,762	5,900	8,576	4,755	2,518	10,940	8,515	11,617	11,015
231 非 鉄 金 属	867	54	54	54	54	54	18	18	36	434		18	127
241 金 属 製 品	5,589	63	129	1,422	163	140	215	608	1,350	509	421	511	58
251 鉄 道 車 両													
252 完 成 自 動 車	1,750	106	785	353	47		71	353					35
253 その他輸送用車両	363	35	35	47		70			35		35		106
254 二 輪 自 動 車													
255 自 動 車 部 品	49,753	3,951	6,149	5,393	3,491	2,348	3,159	3,093	4,253	3,216	3,784	5,036	5,880
256 その他輸送用機械	105											70	35
261 産 業 機 械	1,688	35	18	508	35	35	176	53	179	298	142	71	138
262 電 気 機 械	1,707	55	73	464	607	78	77	49	63	80	23	14	124
263 測 量 ・ 光 学 ・ 医 療 用 器 械	106				106								
264 事 務 用 機 器	632	72			387		102			71			
265 その他機械	1,610		7	88	53	67	93	150	98	194	126	204	530
(5)化学工業品	381,750	67,203	61,914	36,138	48,467	37,145	7,262	5,285	10,330	24,424	35,547	20,299	27,736
271 陶 磁 器													
281 セ メ ン ト	100								100				
291 ガ ラ ス 類	42											42	
301 窯 業 品	624	35			70	35		70		35	71	70	238
311 重 油													
320 揮 発 油	7,900	4,100		3,800									
321 その他の石油	71,595	48,817	22,707		71								
322 LNG(液化天然ガス)													
323 LPG(液化石油ガス)													
324 その他石油製品													
331 コ ー ク ス													
341 石 炭 製 品													
351 化 学 薬 品	265,897	12,929	35,645	27,740	45,275	34,012	4,987	2,247	7,395	22,203	32,251	16,670	24,543
361 化 学 肥 料	8,584	252	924	1,357	233	731	770	891	801	628	529	958	510
371 染 料 ・ 塗 料 ・ 合 成 樹 脂 等	27,008	1,070	2,638	3,241	2,818	2,367	1,505	2,077	2,034	1,558	2,696	2,559	2,445
(6)軽工業品	86,990	7,770	9,527	15,161	7,767	9,422	2,919	3,723	8,627	3,881	6,065	5,615	6,513
381 紙 ・ パ ル プ	78,988	6,908	8,540	14,049	6,866	9,140	2,814	3,634	8,361	3,352	5,293	4,750	5,281
391 糸 及 び 紡 績 半 製 品	5,872	528	776	777	671	282	105	71	106	458	634	865	599
401 その他繊維工業品	1,017		154	230					42	18			573
411 砂 糖													
421 製 造 食 品	653	18		335				18	44	53	125		60
422 飲 料	106	80	13								13		
423 水													
424 た ば こ													
425 その他食料工業品	354	236	44						74				
(7)雑工業品	164,452	8,905	13,880	14,084	7,995	10,453	11,340	20,501	18,016	12,726	11,471	14,224	20,857
431 が ん 具													
441 衣 服 ・ 身 着 品 ・ は き も の	4,753	443	434	423	266	212	370	370	335	548	149	798	405
442 文 房 具 ・ 運 動 娯 楽 用 品 ・ 美 器	1,037			318				18				141	560
443 家 具 装 備 品	2,987	35	423	254	430	237	193	238	273	136	202	329	237
444 その他日用品	2,560	72	224	282	186	254	127	258	234	177	359	278	109
451 ゴ ム 製 品	149,927	8,355	12,478	12,594	7,108	9,697	10,436	19,178	16,995	11,477	10,453	12,359	18,797
461 木 製 品	2,172		213	213			196	177	106	177	212	319	559
471 その他製造工業品	1,016		108		5	53	18	262	73	211	96		190
(8)特殊品	244,027	9,179	17,106	23,308	16,683	20,835	20,121	21,315	18,806	19,068	35,135	25,889	16,582
481 金 属 く ず	89,195	2,689	4,718	9,087	3,045	5,557	9,265	7,701	7,166	3,509	17,025	11,621	7,812
491 再 利 用 資 材	149,174	6,269	11,870	13,109	13,126	15,046	10,333	12,976	11,211	15,031	17,921	13,918	8,364
501 動 植 物 性 製 造 飼 肥 料	2,687	35	264	490	371	140	223	371	71	317	106	70	229
511 廃 薬 物	18			18									
512 廃 土 砂													
521 輸 送 用 容 器	2,685	164	217	589	141	85	282	263	335	196	60	247	106
531 取 合 せ 品	268	22	37	15		7	18	4	23	15	23	33	71
541 分類不能のもの	542	40				97				92		23	290
999 フ ェ リ ー													

(5) 海上出入貨物品種別月別表（輸入）

（単位：フレート・トン）

Table with columns for Product Category/Item (品類・品種別), Total (合計), and monthly data from January to December (1月 to 12月). Rows are grouped by category including (1) Agriculture, (2) Forest, (3) Metals, (4) Machinery, (5) Chemicals, (6) Textiles, and (7) Special. The final row (999) shows a total of 3,972 for categories not included in the previous groups.

仙台塩釜港（仙台港区）

(6) 海上出入貨物品種別月別表（移出）

（単位：フレートトン）

品類・品種別	合計	1月	2月	3月	4月	5月	6月	7月	8月	9月	10月	11月	12月
合 計	11,582,174	672,240	1,117,934	1,192,459	993,182	775,776	669,913	810,189	860,385	1,040,893	1,217,730	1,142,247	1,089,226
(1)農水産品	102,828	7,451	7,242	7,523	5,902	5,656	12,333	15,492	11,589	6,260	6,834	8,927	7,619
011 麦	343						18		35			255	35
021 米	4,563	281	422	341	281	116	341	280	274	80	634	718	795
022 とうもろこし	4,405	1,405										3,000	
023 豆類	100											100	
024 その他雑穀	40									40			
031 野菜・果物	470	80	20	75	60	80			120				35
041 綿花													
051 その他農産品	1,900	540	160	260	240	280	80	80	80	80		40	60
061 羊毛													
071 その他畜産品	107		71			18							18
081 水産品	90,900	5,145	6,569	6,847	5,321	5,162	11,894	15,132	11,080	6,060	6,200	4,796	6,694
(2)林産品	838	20	75	60	20		20		171	332	80	20	40
091 原木	280		20	60	20				60	100	20		
092 製材	310	20	55				20		40	55	60	20	40
101 樹脂類	71								71				
111 木材チップ													
112 その他林産品	177									177			
121 薪炭													
(3)鉱産品	81,533	1,118	13,058	23,471	8,821	4,556	2,498	2,262	1,704	1,742	5,975	13,553	2,775
131 石炭													
141 鉄鉱石													
151 金属鉱													
161 砂利・砂	66,518	392	12,492	22,078	7,823	2,573	332	570	348	271	4,285	13,008	2,346
162 石材	300	20			20	20	20	40	40		40	40	60
171 原油													
181 リン鉱石													
191 石灰石													
201 原塩	125		35	35						35			
211 非金属鉱物	14,590	706	531	1,358	978	1,963	2,126	1,652	1,316	1,436	1,650	505	369
(4)金属機械工業品	4,285,368	343,583	415,847	443,665	355,978	226,548	196,091	351,766	337,313	394,438	438,682	402,275	379,182
221 鉄鋼	206	20			20		20					93	53
222 銅材	52,657	6,343	6,824	6,269	3,907	2,236	3,201	3,030	2,466	3,283	4,016	4,831	6,251
231 非鉄金属	2,902	116	40	104	40	248	1,254	20	40	500	60	120	360
241 金属製品	172,354	18,571	22,550	20,224	13,735	11,573	9,714	8,093	10,880	13,427	14,793	13,332	15,462
251 鉄道車両													
252 完成自動車	3,713,845	289,630	355,170	380,200	305,574	195,101	161,200	308,830	298,914	349,970	387,730	356,050	325,476
253 その他輸送車両	7,358	123	343	486	616	1,364	2,033	792	132	555	290	313	311
254 二輪自動車													
255 自動車部品	192,338	16,484	18,124	15,366	12,808	8,760	9,665	17,632	14,228	18,884	21,839	19,821	18,727
256 その他輸送用機械	116,107	10,089	10,000	18,851	16,285	6,121	7,040	11,374	8,400	5,799	7,515	4,911	9,722
261 産業機械	8,722	728	1,220	833	578	449	445	644	1,126	778	888	491	542
262 電気機械	15,944	1,479	1,470	1,128	1,807	428	1,109	1,093	1,054	1,111	1,480	1,713	2,072
263 測量・光学・医療用器械	212		18	18	103			73					
264 事務用機器	995		98	452	141		304						
265 その他機械	1,728		88	88	53	127	106	185	73	131	71	600	206
(5)化学工業品	2,324,363	25,316	265,819	290,737	229,767	205,977	83,142	33,578	88,527	215,879	314,334	308,067	263,220
271 陶磁器	35						35						
281 セメント	4,110	40		4,030						40			
291 ガラス類	141		141										
301 窯業品	6,928	383	464	445	473	379	557	477	378	413	1,160	810	989
311 重油	1,413,810	1,900	173,510	181,890	120,360	141,480	57,850	20,300	35,010	108,610	177,590	215,490	179,820
320 揮発油	385,560	6,600	16,550	64,100	42,350	22,800	7,600	31,300	65,950	67,220	25,800	35,290	
321 その他の石油	140,147	15,920	38,290	6,700	46,520		127				13,590	18,000	1,000
322 LNG(液化天然ガス)													
323 LPG(液化石油ガス)	89,895		10,840	10,000	6,790	7,800	6,590	1,550	6,550	3,450	9,020	13,245	14,060
324 その他石油製品	58,890		6,670	3,600	2,700	3,000	2,100	2,800		9,800	11,090	12,100	5,030
331 コークス	120		20		40			20		20		20	
341 石炭製品													
351 化学薬品	214,317	80	18,669	19,292	9,688	30,128	7,451	7,503	14,354	26,605	33,590	21,382	25,575
361 化学肥料													
371 染料・塗料・合成樹脂等	10,410	393	665	680	846	390	832	928	935	991	1,074	1,220	1,456
(6)軽工業品	145,325	13,801	14,549	12,031	13,571	10,971	8,883	9,709	11,848	14,200	11,972	10,568	13,222
381 紙・パルプ	120,509	11,562	12,129	10,023	11,065	9,476	6,642	6,849	9,670	12,437	10,299	9,210	11,147
391 糸及び紡績半製品	35												35
401 その他繊維工業品	181				18	18	20	18	71				36
411 砂糖	20						20						
421 製造食品	2,267	130	230	225	174	115	115	331	224	185	173	192	173
422 飲料	11,251	860	1,321	760	1,000	710	980	1,340	1,000	900	820	660	900
423 水	10,774	1,249	869	1,023	1,026	652	1,106	1,171	883	678	680	506	931
424 たばこ													
425 その他食料工業品	288				288								
(7)雑工業品	581,834	52,388	56,971	54,444	29,013	25,735	48,790	56,742	48,108	54,413	44,111	49,187	61,932
431 工具	176		176										
441 衣服・身用品・はきもの	1,340	250	137	65	153	18	99		47	201	85		285
442 文房具・運動娯楽用品・楽器	1,237	318	240	108	199	81		33		188	52		18
443 家具・装飾品	4,455	230	505	330	326	186	186	1,343	185	225	377	226	336
444 その他日用品	7,319	601	610	735	734	407	575	804	514	528	647	470	694
451 ゴム製品	539,458	48,036	53,161	51,298	25,436	23,431	45,970	51,745	45,358	51,098	40,214	46,123	57,588
461 木製品	25,063	2,740	1,930	1,702	1,944	1,398	1,815	2,632	1,955	2,045	2,552	2,183	2,167
471 その他製造工業品	2,786	213	212	206	221	214	145	185	49	128	184	185	844
(8)特殊品	168,765	11,567	14,138	13,721	10,257	13,678	12,745	16,875	13,123	14,777	14,343	13,588	19,953
481 金属くず	60,023	3,643	6,273	5,249	1,268	5,664	4,582	8,287	4,278	5,748	2,284	4,229	8,518
491 再利用資材	63,062	5,265	4,983	5,691	5,148	5,479	5,039	4,958	4,642	3,686	5,258	5,422	7,491
501 動植物性製造飼肥料	29,034	1,282	1,708	1,867	2,557	1,605	2,022	2,385	2,952	3,381	5,010	2,408	1,857
511 廃薬物	40										20	20	
512 廃土砂													
521 輸送用容器	13,408	1,147	914	666	964	736	863	1,066	1,036	1,602	1,405	1,269	1,740
531 取合せ品	3,198	230	260	248	320	194	239	179	215	360	366	240	347
541 分類不能のもの	1,590	56	220	107	123	20	61 </						

(7) 海上出入貨物品種別月別表（移入）

（単位：フレート・トン）

品類・品種別	合計	1月	2月	3月	4月	5月	6月	7月	8月	9月	10月	11月	12月
合 計	12,817,434	976,972	1,096,936	1,037,391	995,298	991,967	1,005,798	1,101,212	1,104,702	1,105,950	1,200,131	1,063,789	1,137,288
(1)農水産品	236,681	10,532	14,038	14,936	16,118	14,966	16,457	10,224	21,323	14,549	69,137	20,203	14,198
011 麦	78,478	2,721	5,229	5,900	6,723	6,499	9,057	4,859	12,495	7,032	7,622	7,421	2,920
021 米	5,650	120	280	261	192	362	301	603	161	283	1,262	1,221	604
022 とうもろこし	6,935	35	1,000			1,000			950			950	3,000
023 豆類	2,455	224	343	226	143	279	143	226	311	127	50	347	36
024 その他雑穀	4,255		1,200	35	1,300		700			35	950		35
031 野菜・果物	13,944	2,093	924	1,339	1,990	947	1,180	571	882	1,165	909	1,329	615
041 綿花	1,273		353	71		389		177		177			106
051 その他農産品	3,296	796	850	35	80	144	196	211		249	163	131	441
061 羊毛	62,215	690	989	674	1,324	938	1,204	1,113	1,207	768	50,495	1,416	1,397
071 その他畜産品													
081 水産品	58,180	3,853	3,870	5,395	4,366	4,408	3,676	2,464	5,317	4,713	7,686	7,388	5,044
(2)林産品	184,943	14,782	15,666	14,667	18,227	12,556	17,007	16,483	13,624	14,068	16,434	15,728	15,101
091 原木	2,493	240	235	360	260	200	381	140	120	117	120	120	200
092 製材	155,329	11,808	12,453	10,666	14,568	11,521	14,958	13,982	12,998	12,964	13,436	13,512	12,463
101 樹脂類	20,583	2,430	2,473	3,074	3,069	700	1,150	1,318	230	572	2,171	1,465	1,931
111 木材チップ	1,193	35	146	212	106		43	136	91	71	44	113	196
112 その他林産品	1,545	35	35	52	93	26	57	395	27	182	240	332	71
121 薪炭	3,200	234	324	303	131	109	418	512	158	162	423	186	240
(3)鉱産品	1,281,712	41,135	106,523	49,442	110,602	220,270	103,771	39,220	106,196	177,668	118,178	87,854	120,853
131 石炭	323,967	24,450	28,592	27,023	27,130	27,354	27,485	27,520	27,524	26,931	31,423	18,931	29,604
141 鉄鉱石	66						66						
151 金属鉱	42	42											
161 砂利・砂	183,958	15,470	8,510	22,110	13,320	19,280	6,530	10,420	10,390	10,480	15,970	32,288	19,190
162 石材	4,270	162	162	216	162	486	216	216	440	729	88	318	1,075
171 原油	759,933		69,201		69,891	172,249	68,920		66,774	138,460	69,744	35,024	69,670
181 りん鉱石													
191 石灰石													
201 原塩	280	70		35		35	70	35	35				
211 非金属鉱物	9,196	941	58	58	99	866	484	1,029	1,033	1,068	953	1,293	1,314
(4)金属機械工業品	4,048,744	290,912	410,591	392,449	288,531	219,116	303,187	347,949	291,610	349,908	380,812	367,632	406,047
221 鉄鋼	97,551	9,125	9,769	5,222	7,308	8,394	4,999	12,796	6,118	4,454	6,805	12,659	9,902
222 銅材	560,408	37,654	55,501	53,564	51,440	38,963	41,695	39,050	39,269	44,044	49,502	52,387	57,339
231 非鉄金属	8,313	683	409	827	1,180	1,692	388	717	667	347	500	533	370
241 金属製品	40,098	4,240	6,194	3,638	2,658	2,273	3,190	2,093	1,448	6,023	5,026	1,357	1,958
251 鉄道車両	562		250								12	300	
252 完成自動車	2,713,755	198,080	298,435	299,680	182,100	127,150	194,670	233,990	189,950	251,840	264,800	243,340	229,720
253 その他輸送用車両	5,728	550	178	627	375	355	54	1,154	1,393	213	244	172	413
254 二輪自動車	140			20							60	60	
255 自動車部品	194,931	15,247	16,770	16,347	12,438	9,906	9,164	16,407	14,533	19,406	22,107	21,879	20,727
256 その他輸送用機械	267,630	17,270	15,070	3,630	24,640	22,220	38,720	30,800	31,130	17,160	18,810	27,610	20,570
261 農業機械	102,891	4,424	5,627	4,729	3,122	2,608	2,933	3,873	3,979	4,287	6,323	3,550	57,436
262 電気機械	49,710	1,626	2,151	3,949	3,180	5,351	6,162	5,835	3,088	1,713	5,784	3,466	7,405
263 測量・光学・医療用器械	1,054	42	60	20	35			141		154	177	319	106
264 事務用機器	5,092	1,724	216			204	1,194	916	35	212	591		
265 その他機械	881	247	177		35		18	177		55	71		101
(5)化学工業品	2,042,605	305,620	133,719	93,877	157,056	134,734	177,189	239,861	233,616	134,844	135,113	153,043	143,933
271 陶磁器	255			41	177	19			18				
281 セメント	998,505	69,540	88,611	61,940	88,220	85,753	92,416	92,472	56,643	72,764	90,019	104,454	95,673
291 ガラス類	12,377	600	1,580	1,560	242	1,330	1,420	1,405	420	1,460	420	1,580	360
301 窯業品	13,519	744	335	402	858	1,073	1,333	1,834	2,900	1,540	1,050	891	559
311 重油	207,270	155,320		1,370				950	32,600	5,920	4,300	950	5,860
320 揮発油	322,370	27,550	14,500	6,000	12,250	20,800	30,150	75,400	61,930	23,080	13,950	17,200	19,560
321 その他石油	287,769	9,400	15,850	10,000	26,918	14,500	39,571	55,890	65,900	21,450	12,900	9,640	5,750
322 LNG(液化天然ガス)													
323 LPG(液化石油ガス)	27,130	9,080		2,750	900				1,600	3,800	5,400	1,800	1,800
324 その他石油製品	17,987	5,036	36	18	66	4,058	4,540	4,044			44	123	22
331 コークス	4,152	701	727	520	132	353	66	66	264	220	243	354	506
341 石炭製品	2,977	130	391	291	406	182	431	421	19	59	335	216	96
351 化学薬品	85,165	23,355	7,019	6,988	5,016	6,678	3,407	3,377	4,073	2,050	1,893	11,062	10,247
361 化学肥料	1,155		25	200	75			53	20		44	653	85
371 染料・塗料・合成樹脂等	61,974	4,164	4,645	4,747	19,887	3,005	4,337	3,453	3,185	2,501	4,515	4,120	3,415
(6)雑工業品	217,765	16,438	19,894	19,419	17,584	16,700	18,853	22,226	16,734	17,785	18,524	15,565	18,043
381 紙・パルプ	71,315	5,499	6,984	7,030	5,194	6,645	6,154	5,989	5,868	5,431	5,705	5,546	5,270
391 糸及び紡績半製品	13,586	1,606	1,070	1,495	828	867	1,148	881	826	1,227	1,576	892	1,170
401 その他繊維工業品	4,952	581	326	246	537	444	376	230	116	190	88	514	1,304
411 砂糖	679	80	85	50	110	15	35	30	30	50	66	95	33
421 製造食品	57,990	5,029	4,589	5,004	5,249	3,707	4,445	6,551	4,482	5,222	4,572	4,309	4,831
422 飲料	19,503	854	985	1,473	1,759	1,524	2,248	2,106	1,953	1,730	1,411	1,228	2,232
423 水	22,888	1,647	2,079	1,969	2,214	1,555	1,744	2,278	2,031	2,229	1,758	1,585	1,799
424 たばこ													
425 その他食料工業品	26,852	1,142	3,776	2,152	1,693	1,943	2,703	4,161	1,428	1,706	3,348	1,396	1,404
(7)雑工業品	141,597	10,840	12,269	30,368	9,982	8,481	8,517	10,896	8,575	11,796	12,094	7,924	9,855
431 がん具	4,031	127	558	337	48	137	550	557	400	473	563	105	176
441 衣服・身用品・はきもの	18,005	1,399	1,461	1,349	1,045	676	1,866	2,007	2,274	1,997	1,710	844	1,377
442 文房具・運動娯楽用品・楽器	1,470	212	106	222	70		193	238	110	94	85	72	68
443 家具・装備品	42,746	2,452	2,121	21,502	1,817	1,845	967	2,077	1,385	1,543	2,257	2,614	2,166
444 その他日用品	12,859	1,439	658	851	1,168	835	793	884	910	2,083	1,534	646	1,058
451 ゴム製品	29,236	1,928	2,145	2,529	3,424	2,122	1,537	2,274	2,123</				

(8) 海上出入貨物の品種別国別表(外国貿易)

(単位:フレート・トン)

品 種 名	国 名	貨 物 数 量		
		計	輸 出	輸 入
計		10,658,297	1,106,373	9,551,924
11 麦	計	37,181	0	37,181
	ア メ リ カ	18,630		18,630
	イ ギ リ ア	556		556
	韓 国	10,210		10,210
	中 国	7,785		7,785
21 米	計	13,286	9,844	3,442
	ア メ リ カ	100		100
	ガ ン ビ ア	1,143	1,143	
	モ ー リ タ ニ ア	5,750	5,750	
	諸 国	2,726	2,726	
	中 国	3,342		3,342
	中 国 (ホ ン コ ン)	225	225	
22 とうもろこし	計	165,009	0	165,009
	ア メ リ カ	51,000		51,000
	ギ リ シ ャ	25,000		25,000
	タ イ ラ ン	88		88
	ブ ラ ジ ル	62,421		62,421
	南 ア フ リ カ	26,500		26,500
23 豆類	計	1,755	0	1,755
	カ ナ ダ	689		689
	タ イ 国	184		184
	韓 国	22		22
	中 国	860		860
24 その他雑穀	計	60	0	60
	中 国	60		60
31 野菜・果物	計	15,742	84	15,658
	ア メ リ カ	48		48
	イ タ リ ア	60		60
	イ ン ド	65		65
	オ ラ ン ダ	80		80
	タ イ 国	289		289
	ベ ト ナ ム	203		203
	ベ ル ギ ー	49		49
	韓 国	763		763
	中 国	14,185	84	14,101
41 綿花	計	4,153	0	4,153
	ア メ リ カ	1,926		1,926
	ベ ト ナ ム	598		598
	韓 国	1,615		1,615
	中 国	14		14
51 その他農産品	計	2,901	18	2,883
	タ イ 国	67		67
	ド イ ツ	22		22
	ベ ト ナ ム	40	18	22
	ラ ト ビ ア	121		121

(単位:フレート・トン)

品 種 名	国 名	貨 物 数 量		
		計	輸 出	輸 入
71 その他畜産品	韓 国	2,119		2,119
	中 国	532		532
	計	20,016	24	19,992
	タ イ	10,317		10,317
	ド イ ツ	35		35
	ブ ラ ジ ル	175		175
81 水産品	ベ ト ナ ム	24	24	
	韓 国	6,485		6,485
	中 国	2,980		2,980
	計	133,655	24,929	108,726
	ア メ リ カ	17,229	1,890	15,339
	ア ルゼンチン	40		40
	イ ン ド	465		465
	インドネシア	2,241	1,085	1,156
	エ ジ プ ト	919	919	
	オ ラ ン ダ	212		212
	カ ナ ダ	53		53
	コートジボアール	71	71	
	シンガポール	134	79	55
	タ イ	8,797	5,393	3,404
	チ リ	2,418		2,418
	ド イ ツ	93		93
	ト ン ガ	35	35	
	ナ イ ジェリア	354	354	
	ニュージーランド	140	140	
	ノ ル ウェー	235		235
パ キ ス タ ン	120		120	
フ ィ リ ピ ン	424	424		
ベ ト ナ ム	8,456	7,449	1,007	
ペ ル ー	59		59	
マ レ ー シ ア	1,308	516	792	
ロ シ ア	17,919	1,703	16,216	
韓 国	49,485	3,155	46,330	
台 湾	35	35		
中 国	20,926	247	20,679	
中国(ホンコン)	287	234	53	
米 領 サ モ ア	1,200	1,200		
91 原木	計	258	132	126
	ア メ リ カ	81		81
92 製材	ロ シ ア	177	132	45
	計	68,625	793	67,832
	ア メ リ カ	1,082		1,082
	イ ギ リ ス	53		53
	イ タ リ ア	18		18
	インドネシア	709	35	674
	エ ス ト ニ ア	91		91
	カ ナ ダ	7,650		7,650
	ス ロ ベ ニ ア	320		320
	フ ィ リ ピ ン	2,393	248	2,145
	フ ィ ン ラ ン ド	51		51
	フ ラ ン ス	42		42
	ベ ト ナ ム	1,412		1,412
	マ レ ー シ ア	723	510	213

(単位:フレート・トン)

品 種 名	国 名	貨 物 数 量			
		計	輸 出	輸 入	
101 樹脂類	ラ ト ビ ア	408		408	
	ル ー マ ニ ア	2,649		2,649	
	ロ シ ア	14,125		14,125	
	韓 国	22,814		22,814	
	中 国	14,085		14,085	
	計	13,627	44	13,583	
	イ ン ド ネ シ ア	6,395		6,395	
	タ イ ラ ジ ル	2,049		2,049	
	ブ ラ ジ ル	21		21	
	ベ ト ナ ム	44		44	
111 木材チップ	マ レ ー シ ア	1,857		1,857	
	ミ ャ ン マ ー	416		416	
	韓 国	2,410		2,410	
	中 国	435	44	391	
	計	10,305	3,620	6,685	
	イ ン ド ネ シ ア	309		309	
	フ ィ ン ラ ン ド	86		86	
	フ ラ ン ス	117		117	
	ベ ト ナ ム	4,012		4,012	
	ロ シ ア	1,220		1,220	
112 その他林産品	韓 国	1,414	1,272	142	
	中 国	3,147	2,348	799	
	計	1,959	0	1,959	
	イ ギ リ ス	6		6	
	イ ン ド ネ シ ア	160		160	
	ベ ト ナ ム	286		286	
	ロ シ ア	50		50	
	中 国	1,457		1,457	
	121 薪炭	計	2,104	0	2,104
		イ ン ド ネ シ ア	353		353
ベ ト ナ ム		1,137		1,137	
韓 国		60		60	
中 国		554		554	
131 石炭	計	276,364	0	276,364	
	イ ン ド ネ シ ア	50,400		50,400	
	オ ー ス ト ラ リ ア	225,871		225,871	
	中 国	93		93	
151 金属鉱	計	1,325	252	1,073	
	イ ン ド	252	252		
	イ ン ド ネ シ ア	64		64	
	ベ ト ナ ム	100		100	
	韓 国	85		85	
	中 国	824		824	
161 砂利・砂	計	1,134	476	658	
	タ イ イ	574		574	
	ベ ト ナ ム	524	440	84	
	中 国	36	36		
162 石材	計	12,887	0	12,887	
	イ タ リ ア	82		82	
	ド イ ツ	1,408		1,408	

(単位:フレート・トン)

品 種 名	国 名	貨 物 数 量			
		計	輸 出	輸 入	
171 原油	ベ ト ナ ム	3,737		3,737	
	ロ シ ア	810		810	
	韓 国	1,777		1,777	
	中 国	5,073		5,073	
	計	4,513,462	0	4,513,462	
	ア ラ ブ 首 長 国	880,495		880,495	
	オ マ ー ン	107,524		107,524	
	カ タ ー ル	298,836		298,836	
181 りん鉱石	ク ウ ェ ー ト	1,448,886		1,448,886	
	サ ウ ジ ア ラ ビ ア	1,777,688		1,777,688	
	中 国	33		33	
	計	154	0	154	
	中 国	154		154	
	211 非金属鉱物	計	24,133	9,547	14,586
		ア メ リ カ	7,741	3,797	3,944
		イ ン ド ネ シ ア	53		53
ス ペ イ ン		1,530	1,485	45	
ス ロ ベ ニ ア		408		408	
タ ー ル		48		48	
ト ン		1,137	405	732	
パ キ ス タ ン		203		203	
フ ィ リ ピ ン		1,154		1,154	
ベ ト ナ ム		40		40	
マ レ ー シ ア		140	53	87	
ロ シ ア		2,482		2,482	
韓 国		87		87	
中 国		7,490	3,187	4,303	
中 国		1,620	620	1,000	
221 鉄鋼		計	17,743	2,986	14,757
		イ タ リ ア	110		110
	イ ン ド ネ シ ア	705		705	
	チ ン	2,479	2,479		
	ベ ト ナ ム	122		122	
	マ レ ー シ ア	343	35	308	
	ロ シ ア	294		294	
	韓 国	3,060		3,060	
	台 湾	6,970	155	6,815	
	中 国	282	282		
	中 国 (ホ ン コ ン)	3,343		3,343	
中 国 (ホ ン コ ン)	35	35			
222 鋼材	計	254,436	111,693	142,743	
	ア メ リ カ	1,971		1,971	
	イ タ リ ア	737		737	
	イ ン ド	54	41	13	
	イ ン ド ネ シ ア	917	899	18	
	オ ラ ン ダ	444		444	
	タ イ	444		444	
	パ キ ス タ ン	4,551	3,183	1,368	
	フ ィ リ ピ ン	80	80		
	フ ィ ン ラ ン ド	3,781	3,781		
	ベ ト ナ ム	159		159	
	ロ シ ア	4,654	1,373	3,281	
	韓 国	11	11		
韓 国	126,231	85,272	40,959		

(単位:フレート・トン)

品 種 名	国 名	貨 物 数 量		
		計	輸 出	輸 入
231 非鉄金属	台 湾	31,766	12,750	19,016
	中 国	78,877	4,162	74,715
	中 国 (ホンコン)	203	141	62
	計	74,215	867	73,348
	オ ラ ン ダ	777		777
	ベ ト ナ ム	984		984
	マ レ ー シ ア	400	400	
	ロ シ ア	7,580		7,580
	韓 国	40,676	448	40,228
	中 国	23,798	19	23,779
241 金属製品	計	43,180	5,589	37,591
	ア メ リ カ	174	140	34
	イ タ リ ア	53		53
	イ ン ド ネ シ ア	2,096	1,096	1,000
	オ ラ ン ダ	35		35
	タ イ	802	242	560
	フ ィ リ ピ ン	454	436	18
	フ ィ ン ラ ン ド	53		53
	ベ ト ナ ム	1,738	653	1,085
	マ レ ー シ ア	986	944	42
	ロ シ ア	198	198	
	韓 国	11,553	700	10,853
	中 国	24,779	1,145	23,634
	中 国 (ホンコン)	259	35	224
	252 完成自動車	計	2,109	1,750
ア ラ ブ 首 長 国		303	303	
イ タ リ ア		18		18
タ イ		671	671	
ナ ミ ビ ア		35	35	
韓 国		35	35	
中 国		341		341
南 ア フ リ カ		706	706	
253 その他輸送用車両	計	25,122	363	24,759
	ア ラ ブ 首 長 国	47	47	
	イ ン ド ネ シ ア	35		35
	カ ナ ダ	687		687
	ケ ニ ア	71	71	
	フ ラ ン ス	101		101
	ベ ト ナ ム	238	210	28
	マ レ ー シ ア	35	35	
	中 国	23,895		23,895
	中 国 (ホンコン)	13		13
254 二輪自動車	計	25,286	0	25,286
	韓 国	106		106
	中 国	25,180		25,180
255 自動車部品	計	73,592	49,753	23,839
	ア メ リ カ	494	494	
	ア ラ ブ 首 長 国	19,056	19,056	
	イ ン ド	35	35	
	イ ン ド ネ シ ア	1,104	779	325
	オ ラ ン ダ	35		35
	ケ ニ ア	353	353	

(単位:フレート・トン)

品 種 名	国 名	貨 物 数 量		
		計	輸 出	輸 入
	サウジアラビア	50	50	
	シンガポール	167	167	
	スリランカ	44	44	
	タンザニア	4,572	4,258	314
	チリ	882	882	
	トリニダード・トバゴ	1,737	1,737	
	トルコ	264	264	
	ナミビア	35	35	
	パキスタン	387	387	
	フィリピン	315	315	
	ベトナム	176	176	
	マレーシア	1,459	762	697
	モントセラト	8,308	7,378	930
	ロシア	255	255	
	韓国	4,154	4,154	
	台湾	8,006	5,301	2,705
	中国	80	18	62
	中国(ホンコン)	19,904	1,158	18,746
	南アフリカ	25		25
		1,695	1,695	
256 その他輸送機械	計	1,207	105	1,102
	カナダ	212		212
	マレーシア	35	35	
	韓国	109	70	39
	中国	851		851
261 産業機械	計	87,745	1,688	86,057
	アメリカ	13		13
	アラブ首長国	82	82	
	イタリア	262		262
	インドネシア	68	68	
	オランダ	12,058		12,058
	カナダ	317		317
	コスタリカ	164	18	146
	タイ	5	5	
	チリ	693	239	454
	ドイツ	181		181
	トルコ	157		157
	ノルウェー	210		210
	フィリピン	57		57
	フランス	71		71
	ベトナム	53		53
	マレーシア	1,787	423	1,364
	韓国	121	35	86
	台湾	10,274	396	9,878
	中国	301		301
	中国(ホンコン)	60,477	179	60,298
		394	243	151
262 電気機械	計	258,222	1,707	256,515
	イタリア	117		117
	インドネシア	12		12
	オランダ	58		58
	シンガポール	123		123
	スロベニア	66		66
	タイ	4,005		4,005

仙台塩釜港（仙台港区）

(単位:フレート・トン)

品 種 名	国 名	貨 物 数 量		
		計	輸 出	輸 入
263 測量・光学・医療用機械	フ ィ リ ピ ン	539	106	433
	ベ ト ナ ム	1,340		1,340
	マ レ ー シ ア	1,964	401	1,563
	韓 国	13,712	198	13,514
	台 湾	126		126
	中 国	228,172	984	227,188
	中 国 (ホ ン コ ン)	7,988	18	7,970
	計	4,246	106	4,140
	イ ギ リ ス	84		84
	フ ィ リ ピ ン	106	106	
中 国	2,973		2,973	
中 国 (ホ ン コ ン)	1,083		1,083	
264 事務用機器	計	1,326	632	694
	ア メ リ カ	35	35	
	タ イ	194		194
	ベ ト ナ ム	352	352	
	韓 国	88	72	16
	中 国	417	173	244
	中 国 (ホ ン コ ン)	240		240
265 その他機械	計	4,138	1,610	2,528
	ア ラ ブ 首 長 国	44	44	
	イ タ リ ア	1,184		1,184
	ケ ニ ア	106	106	
	タ イ	53	53	
	フ ィ リ ピ ン	56	56	
	ベ ト ナ ム	360	254	106
	マ レ ー シ ア	264	35	229
	韓 国	283	49	234
	台 湾	18	18	
	中 国	1,510	735	775
	中 国 (ホ ン コ ン)	260	260	
	271 陶磁器	計	699	0
イ タ リ ア		379		379
韓 国		46		46
中 国		193		193
中 国 (ホ ン コ ン)		81		81
281 セメント	計	185	100	85
	オ ラ ン ダ	42		42
	ベ ル ギ ー	21		21
	韓 国	100	100	
中 国	22		22	
291 ガラス類	計	1,913	42	1,871
	イ ン ド ネ シ ア	88		88
	ベ ト ナ ム	82		82
	韓 国	1,329		1,329
	中 国	414	42	372
301 窯業品	計	21,511	624	20,887
	イ タ リ ア	39		39
	イ ン ド	703		703
	カ ン ボ ジ ア	18		18
	タ イ	3,225		3,225

(単位:フレート・トン)

品 種 名	国 名	貨 物 数 量			
		計	輸 出	輸 入	
320 揮発油	ド イ ツ	58		58	
	フ ィ リ ピ ン	261	177	84	
	ベ ト ナ ム	425	26	399	
	マ レ ー シ ア	273		273	
	韓 国	3,029	105	2,924	
	中 国	13,480	316	13,164	
	計	479,970	7,900	472,070	
	ア メ リ カ	55,672		55,672	
	アラブ首長国	70,514		70,514	
	インド	51,556		51,556	
	エジプト	16,523		16,523	
	カタール	94,089		94,089	
	ギリシャ	34,891		34,891	
	サウジアラビア	11,787		11,787	
321 その他の石油	シンガポール	20,526		20,526	
	ス ペ イ ン	14,440		14,440	
	ロ シ ア	47,396		47,396	
	韓 国	52,700	7,900	44,800	
	中 国	9,876		9,876	
	計	164,385	71,595	92,790	
	タ ベ ト ナ イ ム	22,707	22,707		
	韓 国	71	71		
	台 湾	99,677	7,047	92,630	
	中 国	41,770	41,770		
	中 国	160		160	
	計	1,214,210	0	1,214,210	
	322 LNG(液化天然ガス)	ア メ リ カ	72,051		72,051
		オーストラリア	66,354		66,354
カタール		308,193		308,193	
ナイジェリア		63,740		63,740	
ニュージーランド		141,244		141,244	
マレーシア		423,145		423,145	
ロ シ ア		139,483		139,483	
323 LPG(液化石油ガス)	計	746,571	0	746,571	
	ア メ リ カ	369,813		369,813	
	アラブ首長国	32,677		32,677	
	オーストラリア	55,997		55,997	
	カタール	286,203		286,203	
	韓 国	1,758		1,758	
	中 国	123		123	
324 その他石油製品	計	244	0	244	
	韓 国	88		88	
	中 国	156		156	
331 コークス	計	8,688	0	8,688	
	タ ベ ト ナ イ ム	1,454		1,454	
	中 国	326		326	
341 石炭製品	中 国	6,908		6,908	
	計	7,335	0	7,335	
	インドネシア	2,384		2,384	
	ベ ト ナ ム	1,600		1,600	
韓 国	158		158		

(単位:フレート・トン)

品 種 名	国 名	貨 物 数 量		
		計	輸 出	輸 入
	中 国	3,193		3,193
351 化学薬品	計	395,523	265,897	129,626
	イ ギ リ ス	29		29
	イ ン ド	22		22
	イ ン ド ネ シ ア	613	89	524
	オ ラ ン ダ	1,697		1,697
	カ ナ ダ	120		120
	サ ウ ジ ア ラ ビ ア	40		40
	シ ン ガ ポ ー ル	44		44
	ス リ ラ ン カ	1,409		1,409
	タ イ	7,141		7,141
	チ リ	397		397
	ト ル コ	247		247
	ノ ル ウ ェ ー	22		22
	ブ ラ ジ ル	197		197
	ベ ト ナ ム	1,886	35	1,851
	マ レ ー シ ア	694		694
	韓 国	149,581	77,395	72,186
	台 湾	29,407	29,385	22
	中 国	199,801	158,993	40,808
	中 国 (ホ ン コ ン)	2,176		2,176
361 化学肥料	計	28,145	8,584	19,561
	イ ン ド ネ シ ア	150		150
	コ ロ ン ビ ア	25		25
	ス ペ イ ン	22		22
	タ イ	39		39
	ベ ト ナ ム	8,335	8,313	22
	マ レ ー シ ア	72		72
	韓 国	1,077	183	894
	中 国	18,359	88	18,271
	中 国 (ホ ン コ ン)	66		66
371 染料・塗料・合成樹脂・その他化学工業品	計	135,559	27,008	108,551
	ア メ リ カ	532	217	315
	ア ラ ブ 首 長 国	101		101
	イ ギ リ ス	175		175
	イ タ リ ア	47		47
	イ ン ド	421		421
	イ ン ド ネ シ ア	2,752	616	2,136
	オ ラ ン ダ	423		423
	シ ン ガ ポ ー ル	18		18
	ス ペ イ ン	353		353
	タ イ	22,436	5,979	16,457
	チ リ	79		79
	ト ル コ	2,171		2,171
	フ ィ リ ピ ン	105		105
	フ ィ ン ラ ン ド	18		18
	ブ ラ ジ ル	514		514
	ベ ト ナ ム	3,126	126	3,000
	マ レ ー シ ア	14,803	2,498	12,305
	メ キ シ コ	24	24	
	韓 国	37,952	7,622	30,330
	台 湾	668		668
	中 国	47,854	9,882	37,972
	中 国 (ホ ン コ ン)	987	44	943

(単位:フレート・トン)

品 種 名	国 名	貨 物 数 量		
		計	輸 出	輸 入
381 紙・パルプ	計	129,679	78,988	50,691
	イ ン ド	8,990	8,990	
	イ ン ド ネ シ ア	28,640	3,338	25,302
	オ ー ス ト ラ リ ア	182	182	
	オ ラ ン ダ	1,835	1,835	
	シ ン ガ ポ ー ル	195		195
	ス ロ ベ ニ ア	264		264
	ソ ロ モ ン 諸 島	449	449	
	タ イ	605	542	63
	ド イ ツ	123		123
	ニ ュ ー ジ ー ラ ン ド	2,206	2,206	
	パ キ ス タ ン	239	239	
	バ ン グ ラ デ シ ュ	17	17	
	ベ ト ナ ム	13,848	13,610	238
	マ レ ー シ ア	295	295	
	韓 国	37,599	29,576	8,023
	台 湾	528	528	
	中 国	31,367	16,914	14,453
	中 国 (ホ ン コ ン)	2,297	267	2,030
391 糸及び紡績半製品	計	12,052	5,872	6,180
	イ ン ド ネ シ ア	1,436	1,287	149
	サ ウ ジ ア ラ ビ ア	439		439
	シ ン ガ ポ ー ル	87		87
	タ イ	4,721	3,739	982
	バ ン グ ラ デ シ ュ	79		79
	ベ ト ナ ム	22		22
	マ レ ー シ ア	291		291
	韓 国	332	36	296
	中 国	4,645	810	3,835
401 その他繊維工業品	計	5,610	1,017	4,593
	イ ン ド	96		96
	イ ン ド ネ シ ア	564	248	316
	カ ン ボ ジ ア	53		53
	タ イ	467	18	449
	ベ ト ナ ム	430		430
	マ レ ー シ ア	49		49
	韓 国	453		453
	台 湾	24	24	
	中 国	3,368	621	2,747
	中 国 (ホ ン コ ン)	106	106	
411 砂糖	計	1,105	0	1,105
	ス ペ イ ン	46		46
	タ イ	467		467
	ベ ト ナ ム	183		183
	韓 国	329		329
	中 国	80		80
421 製造食品	計	46,646	653	45,993
	ア メ リ カ	231	35	196
	イ タ リ ア	1,249		1,249
	イ ン ド	1,606		1,606
	イ ン ド ネ シ ア	1,001		1,001
	オ ラ ン ダ	36		36
	シ ン ガ ポ ー ル	18		18
	ス ペ イ ン	50		50

仙台塩釜港（仙台港区）

(単位:フレート・トン)

品 種 名	国 名	貨 物 数 量		
		計	輸 出	輸 入
422 飲料	ス リ ラ ン カ	1,498		1,498
	タ イ リ	6,385		6,385
	チ リ	132		132
	ブ ラ ジ ル	108		108
	ベ ト ナ ム	1,754	71	1,683
	ペ ル ー	564		564
	マ レ ー シ ア	529		529
	韓 国	7,137	372	6,765
	中 国	24,161	67	24,094
	中 国 (ホ ン コ ン)	187	108	79
	計	14,339	106	14,233
	ア メ リ カ	20		20
	イ ギ リ ス	56		56
	イ タ リ ア	470		470
オ ラ ン ダ	259		259	
ス ペ イ ン	1,704		1,704	
タ イ	414		414	
チ リ	497		497	
ド イ ツ	105		105	
ベ ト ナ ム	161		161	
韓 国	10,418	80	10,338	
中 国	209		209	
中 国 (ホ ン コ ン)	26	26		
計	2,383	0	2,383	
423 水	イ タ リ ア	67		67
	ス ペ イ ン	68		68
	フ ラ ン ス	120		120
	ポ ー ラ ン ド	18		18
	韓 国	2,074		2,074
	中 国	36		36
計	5,563	354	5,209	
425 その他食料工業品	イ ン ド ネ シ ア	1,629		1,629
	ス ペ イ ン	26		26
	タ イ	174		174
	ブ ラ ジ ル	90		90
	韓 国	655	310	345
中 国	2,989	44	2,945	
計	8,972	0	8,972	
431 がん具	イ ン ド	60		60
	タ イ	44		44
	フ ィ リ ピ ン	26		26
	マ レ ー シ ア	23		23
	韓 国	58		58
中 国	8,761		8,761	
計	103,381	4,753	98,628	
441 衣服・身廻品・はきもの	ア ン ゴ ラ	70	70	
	イ ン ド ネ シ ア	987	494	493
	カ メ ル ー ン	141	141	
	シ リ ア ・ ア ラ ブ	88	88	
	タ イ	3,070	1,502	1,568
	ト ル コ	160		160
パ キ ス タ ン	26	26		

(単位:フレート・トン)

品 種 名	国 名	貨 物 数 量		
		計	輸 出	輸 入
442 文房具・運動娯楽用品・楽器	バングラデシュ	290	48	242
	フィリピン	2,313		2,313
	ベトナム	6,164		6,164
	マレーシア	1,537	1,333	204
	韓国	2,916	485	2,431
	台湾	168		168
	中国	84,531	388	84,143
	中国(ホンコン)	902	160	742
	南アフリカ	18	18	
	計	13,006	1,037	11,969
	アメリカ	560	560	
	インドネシア	566		566
	タイ	186	18	168
	チリ	29		29
443 家具装備品	フィリピン	318	318	
	ベトナム	1,008		1,008
	マレーシア	617		617
	ロシア	26		26
	韓国	1,329	141	1,188
	中国	8,367		8,367
	計	109,347	2,987	106,360
	インド	1,514	1,365	149
	インドネシア	179		179
	カメルーン	53	53	
	コートジボアール	44	44	
	タイ	2,173	648	1,525
	ドイツ	77		77
	フィリピン	1,808		1,808
ベトナム	3,633		3,633	
444 その他日用品	マレーシア	2,023	648	1,375
	韓国	1,351	53	1,298
	台湾	22		22
	中国	95,003	176	94,827
	中国(ホンコン)	1,467		1,467
	計	80,665	2,560	78,105
	インドネシア	5,527		5,527
	カンボジア	24		24
	タイ	124	53	71
	ベトナム	7,852	819	7,033
	マレーシア	74		74
	韓国	1,170	730	440
	中国	57,789	958	56,831
	中国(ホンコン)	8,105		8,105
451 ゴム製品	計	209,558	149,927	59,631
	アメリカ	7,128	7,128	
	アラブ首長国	9,120	9,120	
	イギリス	1,516	1,516	
	イタリア	8,102	8,102	
	インドネシア	2,993		2,993
	ウクライナ	43	43	
	エルサルバドル	654	654	
	オーストラリア	26,907	26,907	
	オランダ	144		144
	カナダ	32,087	32,087	

(単位:フレート・トン)

品 種 名	国 名	貨 物 数 量		
		計	輸 出	輸 入
	カナリー諸島	37	37	
	ギニア	105	105	
	キプロス	140	140	
	キューバ	580	580	
	ギリシャ	3,651	3,651	
	コスタリカ	93	93	
	コロンビア	2,306	2,306	
	サウジアラビア	3,025	3,025	
	ジョージア	158	158	
	シンガポール	9		9
	スペイン	46	46	
	セネガル	245	245	
	タイ	7,436	1,230	6,206
	チリ	618	618	
	ドミニカ共和国	79	79	
	トルコ	165	165	
	ナミビア	44	44	
	ニカラグア	220	220	
	ニュージーランド	2,422	2,422	
	パナマ	161	161	
	パラグアイ	70	70	
	フィリピン	122	65	57
	フィンランド	97		97
	フランス	67	67	
	ブルガリア	135	135	
	ベトナム	265		265
	ペルー	205	205	
	ホンジュラス	53	53	
	マレーシア	4,069	2,899	1,170
	メキシコ	8,329	8,329	
	モントセラト	177	177	
	ヨルダン	105	105	
	レバノン	264	264	
	ロシア	13,888	13,663	225
	韓国	36,427	18,413	18,014
	中国	33,324	2,873	30,451
	中国(ホンコン)	1,727	1,727	
461 木製品	計	165,953	2,172	163,781
	アメリカ	114		114
	イギリス	429		429
	インドネシア	10,017		10,017
	カナダ	2,005		2,005
	スペイン	46		46
	スロベニア	280		280
	タイ	49		49
	ドイツ	56		56
	フィリピン	67,399	2,053	65,346
	フィンランド	2,375		2,375
	フランス	66		66
	ベトナム	1,483		1,483
	マレーシア	21,194		21,194
	ルーマニア	3,981		3,981
	ロシア	2,513		2,513
	韓国	17,392		17,392
	中国	35,977	119	35,858
	中国(ホンコン)	577		577

(単位:フレート・トン)

品 種 名	国 名	貨 物 数 量		
		計	輸 出	輸 入
471 その他製造工業品	計	11,386	1,016	10,370
	ア メ リ カ	13		13
	イ ギ リ ス	113		113
	イ ン ド	211	211	
	オ ラ ン ダ	42		42
	カ ナ ダ	34		34
	ギ リ シ ャ	21		21
	タ イ	254		254
	バ ン グ ラ デ シ ュ	22		22
	フ ィ リ ピ ン	1,254	106	1,148
	ベ ト ナ ム	689	24	665
	マ レ ー シ ア	301	88	213
	メ キ シ コ	27	27	
	韓 国	1,003	330	673
	中 国	7,402	230	7,172
481 金属くず	計	89,652	89,195	457
	ア ラ ブ 首 長 国	88	88	
	イ ン ド	2,950	2,950	
	イ ン ド ネ シ ア	7,205	7,061	144
	タ イ	10,945	10,896	49
	ベ ト ナ ム	29,610	29,610	
	マ レ ー シ ア	16,112	16,112	
	韓 国	12,669	12,585	84
	台 湾	7,900	7,900	
	中 国	1,605	1,425	180
	中 国 (ホ ン コ ン)	568	568	
491 再利用資材	計	153,736	149,174	4,562
	イ タ リ ア	44		44
	イ ン ド	442	442	
	イ ン ド ネ シ ア	31,301	31,183	118
	タ イ	2,270	1,440	830
	パ キ ス タ ン	106	106	
	バ ン グ ラ デ シ ュ	177	120	57
	フ ィ リ ピ ン	105	105	
	ベ ト ナ ム	42,745	42,604	141
	マ レ ー シ ア	8,538	8,538	
	韓 国	15,089	12,132	2,957
	中 国	51,863	51,448	415
	中 国 (ホ ン コ ン)	1,056	1,056	
501 動植物性製造飼肥料	計	52,811	2,687	50,124
	ア メ リ カ	4,954	280	4,674
	イ タ リ ア	87		87
	イ ン ド ネ シ ア	93		93
	カ ナ ダ	954		954
	ク ロ ア チ ア	688		688
	シ ン ガ ポ ー ル	22		22
	タ イ	4,560		4,560
	ベ ト ナ ム	2,807	565	2,242
	韓 国	31,138	251	30,887
	台 湾	71	71	
	中 国	7,400	1,502	5,898
	中 国 (ホ ン コ ン)	37	18	19
511 廃棄物	計	18	18	0
	韓 国	18	18	

仙台塩釜港（仙台港区）

(単位:フレート・トン)

品 種 名	国 名	貨 物 数 量		
		計	輸 出	輸 入
512 廃土砂	計	865	0	865
	ベ ト ナ ム	865		865
521 輸送用容器	計	38,208	2,685	35,523
	ア メ リ カ	255	255	
	イ ン ド ネ シ ア	22		22
	オ ラ ン ダ	44		44
	タ イ	240	106	134
	フ ィ リ ピ ン	3,630	1,864	1,766
	ベ ト ナ ム	10,904		10,904
	マ レ ー シ ア	24		24
	韓 国	934	308	626
	中 国	22,155	152	22,003
531 取合せ品	計	898	268	630
	ス ペ イ ン	6		6
	韓 国	268	268	
	中 国	624		624
541 分類不能のもの	計	4,514	542	3,972
	ア メ リ カ	86	5	81
	イ ン ド ネ シ ア	119	56	63
	タ イ	120		120
	ド イ ツ	138		138
	フ ィ リ ピ ン	110		110
	ベ ト ナ ム	340		340
	韓 国	2,684	367	2,317
	中 国	891	114	777
	中 国 (ホ ン コ ン)	26		26

(9) 海上出入貨物の品種別港別表(内国貿易)

(単位:フレート・トン)

品 種 名	都道府県名	貨 物 数 量		
		計	移 出	移 入
合 計		16,251,203	7,692,444	8,558,759
11 麦	計	78,821	343	78,478
	茨城 県	26,469		26,469
	東京都	22,824	343	22,481
	佐賀 県	9,228		9,228
	千葉県	7,197		7,197
	北海道	6,031		6,031
	神奈川県	5,396		5,396
	鹿児島 県	778		778
	愛知 県	640		640
	静岡県	258		258
21 米	計	10,213	4,563	5,650
	北海道	8,468	3,320	5,148
	東京都	682	380	302
	福岡 県	610	610	
	神奈川県	333	133	200
	大阪 府	120	120	
22 とうもろこし	計	11,340	4,405	6,935
	茨城 県	4,405	1,405	3,000
	宮城 県	3,000	3,000	
	岡山 県	2,950		2,950
	佐賀 県	950		950
	東京都	35		35
23 豆類	計	2,555	100	2,455
	東京都	1,049	80	969
	神奈川県	617		617
	北海道	598		598
	青森 県	143		143
	茨城 県	128		128
	静岡県	20	20	
24 その他雑穀	計	4,295	40	4,255
	茨城 県	2,950		2,950
	神奈川県	1,235		1,235
	東京都	70		70
	大阪 府	40	40	
31 野菜・果物	計	14,414	470	13,944
	東京都	8,544	35	8,509
	北海道	4,041	40	4,001
	神奈川県	1,031	35	996
	茨城 県	403		403
	福岡 県	220	220	
	愛知 県	140	140	
	青森 県	35		35
41 綿花	計	1,273	0	1,273
	東京都	707		707
	茨城 県	318		318

(単位:フレート・トン)

品 種 名	都道府県名	貨 物 数 量		
		計	移 出	移 入
51 その他農産品	神奈川県	177		177
	青森県	71		71
	計	5,196	1,900	3,296
71 その他畜産品	東京都	2,425		2,425
	北海道		1,900	428
	計	62,322	107	62,215
81 水産品	神奈川県	49,775	18	49,757
	東京都	12,307	89	12,218
	北海道	240		240
91 原木	計	149,080	90,900	58,180
	東京都	69,358	35,019	34,339
	神奈川県	64,104	48,069	16,035
92 製材	北海道	6,745	1,107	5,638
	茨城県	5,346	4,329	1,017
	青森県	2,604	1,670	934
101 樹脂類	福島県	706	706	
	岩手県	161		161
	鹿儿岛県	56		56
111 木材チップ	計	2,773	280	2,493
	北海道	2,460	260	2,200
	東京都	293		293
92 製材	計	155,639	310	155,329
	神奈川県	29,621	35	29,586
	佐賀県	10,596		10,596
101 樹脂類	北海道	7,009	200	6,809
	青森県	5,542		5,542
	岩手県	1,181		1,181
111 木材チップ	大分県	620		620
	福岡県	423		423
	愛知県	60	20	40
101 樹脂類	計	20,654	71	20,583
	東京都	10,091		10,091
	神奈川県	7,932	71	7,861
111 木材チップ	北海道	2,194		2,194
	茨城県	266		266
	岩手県	104		104
111 木材チップ	福島県	42		42
	鹿儿岛県	25		25
	計	1,193	0	1,193
111 木材チップ	東京都	1,016		1,016
	神奈川県	157		157
	北海道	20		20

(単位:フレート・トン)

品 種 名	都道府県名	貨 物 数 量		
		計	移 出	移 入
112 その他林産品	計	1,722	177	1,545
	東京都	790		790
	神奈川県	771	177	594
	青森県	126		126
	北海道	35		35
121 薪炭	計	3,200	0	3,200
	神奈川県	2,308		2,308
	東京都	797		797
	北海道	60		60
	茨城県	35		35
131 石炭	計	323,967	0	323,967
	福島県	323,928		323,928
	北海道	39		39
141 鉄鉱石	計	66	0	66
	東京都	142,154		66
151 金属鉱	計	42	0	42
	東京都	42		42
161 砂利・砂	計	250,476	66,518	183,958
	北海道	108,890	11,940	96,950
	茨城県	76,318	3,450	72,868
	岩手県	37,790	36,790	1,000
	東京都	10,290	10,290	
	佐賀県	6,600		6,600
	千葉県	6,400		6,400
	沖縄県	1,700	1,700	
	愛知県	1,257	1,177	80
	福岡県	1,231	1,171	60
162 石材	計	4,570	300	4,270
	東京都	2,947		2,947
	神奈川県	837		837
	北海道	462	300	162
	茨城県	270		270
	青森県	54		54
171 原油	計	759,933	0	759,933
	鹿児島県	759,933		759,933
201 原塩	計	405	125	280
	神奈川県	175	35	140
	東京都	125	20	105
	茨城県	105	70	35
211 非金属鉱物	計	23,786	14,590	9,196
	東京都	17,093	9,777	7,316
	愛知県	2,085	2,085	
	神奈川県	2,014	1,757	257
	北海道	1,586	720	866
	福岡県	404		404
	茨城県	388	35	353

(単位:フレート・トン)

品 種 名	都道府県名	貨 物 数 量		
		計	移 出	移 入
221 鉄鋼	青 森 県	216	216	
	計	97,757	206	97,551
	広 島 県	64,484		64,484
	岡 山 県	17,397		17,397
	愛 知 県	8,228		8,228
	兵 庫 県	4,199		4,199
	東 京 都	1,797	18	1,779
	北 海 道	947	100	847
	茨 城 県	435		435
	神 奈 川 県	270	88	182
222 鋼材	計	613,065	52,657	560,408
	千 葉 県	142,092		142,092
	茨 城 県	101,543	2,849	98,694
	大 阪 府	71,276	820	70,456
	兵 庫 県	63,063		63,063
	愛 知 県	46,118	10,454	35,664
	岡 山 県	38,192	20	38,172
	神 奈 川 県	33,036	11,107	21,929
	北 海 道	29,750	8,828	20,922
	広 島 県	28,644		28,644
	東 京 都	27,186	17,548	9,638
	佐 賀 県	12,029		12,029
	鹿 児 島 県	5,828	228	5,600
	福 岡 県	5,050	446	4,604
	大 分 県	3,020		3,020
	愛 媛 県	2,460		2,460
	山 口 県	1,597		1,597
	鳥 取 県	1,491		1,491
	和 歌 山 県	332		332
	福 島 県	167	167	
	青 森 県	71	71	
	静 岡 県	60	60	
	沖 縄 県	60	59	1
231 非鉄金属	計	11,215	2,902	8,313
	神 奈 川 県	4,176		4,176
	東 京 都	3,137	1,337	1,800
	北 海 道	2,425	800	1,625
	愛 知 県	1,050	765	285
	茨 城 県	285		285
	鹿 児 島 県	106		106
	青 森 県	36		36
241 金属製品	計	212,452	172,354	40,098
	大 阪 府	64,616	62,396	2,220
	兵 庫 県	56,941	55,734	1,207
	愛 知 県	56,181	42,019	14,162
	北 海 道	10,049	2,058	7,991
	東 京 都	9,641	6,470	3,171
	愛 媛 県	5,370		5,370
	神 奈 川 県	3,282	2,598	684
	広 島 県	3,007		3,007
福 岡 県	1,464	715	749	

(単位:フレート・トン)

品 種 名	都道府県名	貨 物 数 量		
		計	移 出	移 入
	和 歌 山 県	606		606
	静 岡 県	320		320
	福 島 県	294	205	89
	茨 城 県	268	71	197
	岡 山 県	235		235
	青 森 県	160	88	72
	鹿 児 島 県	18		18
251 鉄道車両	計	562	0	562
	兵 庫 県	312		312
	山 口 県	250		250
252 完成自動車	計	6,427,600	3,713,845	2,713,755
	愛 知 県	4,824,300	3,343,310	1,480,990
	神 奈 川 県	1,066,441	141	1,066,300
	北 海 道	351,000	282,730	68,270
	東 京 都	178,549	84,304	94,245
	大 阪 府	5,500	3,030	2,470
	宮 崎 県	740		740
	千 葉 県	730		730
	静 岡 県	340	330	10
253 その他輸送用車両	計	13,086	7,358	5,728
	神 奈 川 県	5,666	3,666	2,000
	北 海 道	4,579	2,090	2,489
	東 京 都	2,236	1,523	713
	茨 城 県	391	79	312
	岩 手 県	102		102
	青 森 県	54		54
	愛 知 県	40		40
	福 島 県	18		18
254 二輪自動車	計	140	0	140
	北 海 道	120		120
	東 京 都	20		20
255 自動車部品	計	387,269	192,338	194,931
	愛 知 県	287,886	125,906	161,980
	北 海 道	44,793	24,705	20,088
	東 京 都	39,184	30,485	8,699
	神 奈 川 県	13,842	10,554	3,288
	茨 城 県	743	256	487
	青 森 県	500	298	202
	鹿 児 島 県	188	99	89
	福 島 県	124	35	89
	岩 手 県	9		9
	256 その他輸送機械	計	383,737	116,107
	北 海 道	219,250	43,690	175,560
	愛 知 県	99,220	39,600	59,620
	東 京 都	48,157	23,737	24,420
	大 阪 府	13,110	5,080	8,030
	青 森 県	3,850	3,850	
	神 奈 川 県	150	150	

(単位:フレート・トン)

品 種 名	都道府県名	貨 物 数 量		
		計	移 出	移 入
261 産業機械	計	111,613	8,722	102,891
	神奈川県	60,925	2,397	58,528
	東京都	36,679	3,161	33,518
	愛知県	4,728	523	4,205
	茨城県	2,854	767	2,087
	北海道	2,154	1,447	707
	福島県	1,731	387	1,344
	青森県	1,136		1,136
	鹿児島県	543		543
	愛媛県	399		399
	石川県	180		180
	岡山県	173		173
	福大	71		71
大 阪 府	40	40		
262 電気機械	計	65,654	15,944	49,710
	東京都	32,012	9,903	22,109
	神奈川県	25,418	2,684	22,734
	北海道	6,169	2,387	3,782
	茨城県	1,177	425	752
	青森県	418	282	136
	鹿児島県	369	247	122
	大阪府	40		40
	福島県	35		35
	愛 知 県	16	16	
263 測量・光学・医療用機械	計	1,266	212	1,054
	東京都	835	138	697
	神奈川県	143	38	105
	茨城県	95	18	77
	鹿児島県	71		71
	北海道	49		49
	福島県	35		35
	大阪府	20		20
	青 森 県	18	18	
264 事務用機器	計	6,087	995	5,092
	神奈川県	5,099	529	4,570
	茨城県	522		522
東 京 都	466	466		
265 その他機械	計	2,609	1,728	881
	東京都	2,037	1,536	501
	神奈川県	192	192	
	岩手県	177		177
	北海道	124		124
	千葉県	59		59
	大阪府	20		20
271 陶磁器	計	290	35	255
	東京都	272	35	237
神 奈 川 県	18		18	

(単位:フレート・トン)

品 種 名	都道府県名	貨 物 数 量		
		計	移 出	移 入
281 セメント	計	1,002,615	4,110	998,505
	北海道	265,521	100	265,421
	福島県	235,218		235,218
	青森県	180,716	4,010	176,706
	山口県	127,062		127,062
	新潟県	99,057		99,057
	岩手県	69,724		69,724
	神奈川県	11,556		11,556
	高知県	5,614		5,614
	千葉県	5,005		5,005
	東京都	2,718		2,718
	東 京 都	424		424
291 ガラス類	計	12,518	141	12,377
	山口県	7,900		7,900
	愛知県	4,382		4,382
	東京都	216	141	75
	北 海 道	20		20
301 窯業品	計	20,447	6,928	13,519
	北海道	9,138	3,423	5,715
	神奈川県	3,751	2,451	1,300
	東京都	2,657	826	1,831
	山口県	2,600		2,600
	愛知県	1,097		1,097
	大阪府	900		900
	鹿児島県	149	149	
	福島県	79	79	
	茨城県	39		39
	青 森 県	37		37
311 重油	計	1,621,080	1,413,810	207,270
	岡山県	270,350	259,550	10,800
	北海道	254,660	227,420	27,240
	大阪府	253,200	203,700	49,500
	千葉県	184,030	174,480	9,550
	神奈川県	155,280	123,380	31,900
	青森県	82,830	72,040	10,790
	新潟県	77,550	66,550	11,000
	山口県	76,100	71,500	4,600
	大分県	56,200	42,600	13,600
	茨城県	54,220	41,300	12,920
	和歌山県	32,600	23,000	9,600
	秋田県	29,260	19,650	9,610
	福岡県	27,800	24,020	3,780
	宮城県	26,050	25,570	480
	富山県	24,400	22,500	1,900
	石川県	6,400	6,400	
	岩手県	3,780	3,780	
	山形県	3,300	3,300	
	熊本県	1,800	1,800	
	愛知県	950	950	
	その他	180	180	
	静 岡 県	140	140	

(単位:フレート・トン)

品 種 名	都道府県名	貨 物 数 量		
		計	移 出	移 入
320 揮発油	計	707,930	385,560	322,370
	千葉 県	215,810	123,700	92,110
	神奈川 県	172,050	58,300	113,750
	茨城 県	57,900		57,900
	三重 県	55,850	38,300	17,550
	新潟 県	45,090	44,340	750
	北海道	44,240	44,240	
	北海 道	27,300	10,900	16,400
	愛知 県	25,700	25,700	
	秋田 県	19,350	19,350	
	青森 県	10,910		10,910
	宮城 県	7,600	7,600	
	大分 県	6,500	3,500	3,000
	和歌山 県	4,300		4,300
	愛媛 県	3,850	3,850	
	山形 県	3,400		3,400
	大阪 府	2,300		2,300
	岡山 県	2,300	2,300	
	静岡 県	2,300	2,300	
	岩手 県	2,300	2,300	
	福島 県	1,180	1,180	
321 その他の石油	計	427,916	140,147	287,769
	茨城 県	127,800	4,000	123,800
	神奈川 県	96,716	20,227	76,489
	千葉 県	62,200	9,620	52,580
	新潟 県	46,570	37,170	9,400
	青森 県	25,390	25,390	
	三重 県	16,500	5,500	11,000
	北海道	13,300	6,600	6,700
	北海 道	10,000	3,800	6,200
	愛知 県	9,190	9,190	
	福井 県	6,650	6,650	
	秋田 県	4,600	4,600	
	山形 県	3,800	3,800	
	岩手 県	1,900	1,900	
	石川 県	1,700	1,700	
	愛媛 県	1,600		1,600
323 LPG(液化石油ガス)	計	117,025	89,895	27,130
	北海道	88,410	81,130	7,280
	北茨城 県	11,300		11,300
	神奈川 県	6,600	1,800	4,800
	千葉 県	3,990	1,440	2,550
	福島 県	2,460	2,460	
	岩手 県	2,315	2,315	
	山形 県	1,200		1,200
	青森 県	750	750	
324 その他石油製品	計	76,877	58,890	17,987
	北海道	26,934	25,890	1,044
	青森 県	14,462	13,440	1,022
	神奈川 県	11,323	2,700	8,623
	千葉 県	8,500	6,500	2,000
	秋田 県	6,430	6,430	
	宮城 県	3,930	3,930	

(単位:フレート・トン)

品 種 名	都道府県名	貨 物 数 量		
		計	移 出	移 入
331 コークス	岡山県	3,000		3,000
	茨城県	2,018		2,018
	東京都	280		280
	計	4,272	120	4,152
	神奈川県	2,063		2,063
	東京都	1,145		1,145
	北海道	359	120	239
	茨城県	353		353
	岩手県	286		286
	青森県	66		66
341 石炭製品	計	2,977	0	2,977
	神奈川県	1,973		1,973
	東京都	789		789
	茨城県	106		106
	青森県	74		74
	鹿児島県	35		35
351 化学薬品	計	299,482	214,317	85,165
	岡山県	164,300	146,450	17,850
	神奈川県	64,183	57,524	6,659
	香川県	30,850		30,850
	東京都	19,024	376	18,648
	山口県	6,375		6,375
	茨城県	4,825	4,290	535
	三重県	2,234		2,234
	兵庫県	1,950	1,950	
	千葉県	1,900	1,900	
	北海道	1,372	780	592
	青森県	1,171	1,047	124
	和歌山県	1,150		1,150
	岩手県	148		148
	361 化学肥料	計	1,155	0
山口県		565		565
北海道		268		268
東京都		205		205
神奈川県		117		117
371 染料・塗料・合成樹脂・その他化学工業品	計	72,384	10,410	61,974
	神奈川県	26,393	1,556	24,837
	東京都	18,947	6,288	12,659
	愛知県	14,965	27	14,938
	北海道	8,076	2,282	5,794
	大阪府	1,500		1,500
	山口県	1,000		1,000
	茨城県	849	51	798
	青森県	318	52	266
	福岡県	194	136	58
	福島県	88	18	70
	岩手県	54		54

(単位:フレート・トン)

品 種 名	都道府県名	貨 物 数 量		
		計	移 出	移 入
381 紙・パルプ	計	191,824	120,509	71,315
	北海道	76,899	28,513	48,386
	東京都	54,049	45,337	8,712
	大阪府	34,980	24,000	10,980
	愛知県	12,391	11,036	1,355
	神奈川県	8,865	7,650	1,215
	静岡県	3,420	3,240	180
	茨城県	568	208	360
	青森県	498	371	127
	福岡県	154	154	
391 糸及び紡績半製品	計	13,621	35	13,586
	東京都	11,790	35	11,755
	神奈川県	1,070		1,070
	北海道	282		282
	茨城県	216		216
	青森県	175		175
	福岡県	88		88
401 その他繊維工業品	計	5,133	181	4,952
	東京都	2,161	91	2,070
	神奈川県	1,211	90	1,121
	北海道	675		675
	青森県	652		652
	茨城県	292		292
	鹿児島県	142		142
411 砂糖	計	699	20	679
	北海道	644		644
	神奈川県	35		35
	東京都	20	20	
421 製造食品	計	60,257	2,267	57,990
	神奈川県	19,819	291	19,528
	愛知県	18,247	100	18,147
	東京都	11,038	1,096	9,942
	北海道	7,948	160	7,788
	青森県	1,431		1,431
	大阪府	740	620	120
	福岡県	560		560
	茨城県	356		356
	岩手県	65		65
	福岡県	53		53
422 飲料	計	30,754	11,251	19,503
	北海道	23,092	11,220	11,872
	東京都	4,150	30	4,120
	神奈川県	2,560	1	2,559
	愛知県	560		560
	青森県	144		144
	福岡県	106		106
	岩手県	82		82
	茨城県	60		60

(単位:フレート・トン)

品 種 名	都道府県名	貨 物 数 量		
		計	移 出	移 入
423 水	計	33,662	10,774	22,888
	北海道	12,365	10,739	1,626
	東京都	11,248		11,248
	岡 県	7,160		7,160
	神 奈 川 県	1,730		1,730
	福 島 県	671		671
	茨 城 県	353		353
	福 岡 県	100		100
	愛 知 県	35	35	
425 その他食料工業品	計	27,140	288	26,852
	香 川 県	11,280		11,280
	岩 手 県	5,299		5,299
	長 崎 県	4,053		4,053
	兵 庫 県	3,589		3,589
	徳 島 県	1,330		1,330
	東 京 都	894	288	606
	愛 知 県	355		355
	大 阪 府	320		320
	北 海 道	20		20
431 がん具	計	4,207	176	4,031
	神 奈 川 県	2,260		2,260
	茨 城 県	893		893
	東 京 都	877	176	701
	青 森 県	71		71
	福 島 県	70		70
	北 海 道	36		36
441 衣服・身廻品・はきもの	計	19,345	1,340	18,005
	東 京 都	15,651	735	14,916
	神 奈 川 県	2,584	356	2,228
	茨 城 県	393		393
	北 海 道	336	220	116
	福 島 県	226		226
	青 森 県	108	29	79
	鹿 児 島 県	41		41
	岩 手 県	6		6
442 文房具・運動娯楽用品・楽器	計	2,707	1,237	1,470
	東 京 都	1,516	503	1,013
	神 奈 川 県	717	416	301
	茨 城 県	265	212	53
	北 海 道	106	106	
	青 森 県	103		103
443 家具装備品	計	47,201	4,455	42,746
	神 奈 川 県	24,830	1,055	23,775
	東 京 都	15,398	1,736	13,662
	北 海 道	2,602	1,480	1,122
	茨 城 県	2,598	79	2,519
	青 森 県	820	105	715
	鹿 児 島 県	601		601
	福 島 県	352		352

(単位:フレート・トン)

品 種 名	都道府県名	貨 物 数 量		
		計	移 出	移 入
444 その他日用品	計	20,178	7,319	12,859
	北海道	8,311	5,760	2,551
	東京都	6,804	533	6,271
	神奈川県	2,039	92	1,947
	奈良県	1,301	228	1,073
	福岡県	646	646	
	大阪府	380	40	340
	青森県	316		316
	茨城県	299		299
	岩手県	62		62
	沖縄県	20	20	
451 ゴム製品	計	568,694	539,458	29,236
	東京都	429,214	416,996	12,218
	神奈川県	103,389	99,559	3,830
	愛知県	13,655	2,503	11,152
	北海道	11,177	9,861	1,316
	茨城県	7,321	6,986	335
	青森県	1,691	1,576	115
	福島県	1,063	851	212
	鹿児島県	873	855	18
	福岡県	261	261	
	大阪府	40		40
	沖縄県	10	10	
461 木製品	計	54,665	25,063	29,602
	北海道	24,744	19,168	5,576
	東京都	12,827	758	12,069
	神奈川県	8,498	273	8,225
	愛知県	3,740	3,420	320
	大阪府	1,480	1,320	160
	青森県	1,172		1,172
	福岡県	924		924
	茨城県	808	71	737
	福島県	248		248
	岩手県	136		136
	鹿児島県	88	53	35
471 その他製造工業品	計	6,434	2,786	3,648
	東京都	4,858	1,902	2,956
	神奈川県	1,157	673	484
	大阪府	140	80	60
	北海道	135	60	75
	福島県	71	36	35
	茨城県	35	35	
	愛知県	20		20
	青森県	18		18
481 金属くず	計	233,391	60,023	173,368
	岡山県	55,499		55,499
	千葉県	42,837		42,837
	神奈川県	38,852	13,058	25,794
	広島県	29,600		29,600
	愛知県	15,939	3,141	12,798
	茨城県	14,918	13,430	1,488

(単位:フレート・トン)

品 種 名	都道府県名	貨 物 数 量		
		計	移 出	移 入
	東 京 都	8,784	6,862	1,922
	北 海 道	7,809	4,520	3,289
	福 島 県	5,247	5,141	106
	山 口 県	3,777	3,777	
	宮 城 県	3,000	3,000	
	佐 賀 県	2,100	2,100	
	和 歌 山 県	2,000	2,000	
	兵 庫 県	1,674	1,674	
	青 森 県	793	758	35
	鹿 児 島 県	282	282	
	大 阪 府	280	280	
491 再利用資材	計	95,508	63,062	32,446
	北 海 道	49,809	49,429	380
	東 京 都	18,649	6,071	12,578
	大 阪 府	12,200		12,200
	神 奈 川 県	10,928	6,792	4,136
	愛 知 県	2,360	20	2,340
	茨 城 県	1,033	221	812
	青 森 県	529	529	
501 動植物性製造飼肥料	計	189,077	29,034	160,043
	東 京 都	56,626	6,909	49,717
	神 奈 川 県	35,741	603	35,138
	北 海 道	25,084	11,387	13,697
	千 葉 県	14,379		14,379
	静 岡 県	14,123		14,123
	三 重 県	12,544		12,544
	愛 知 県	12,390	3,399	8,991
	大 阪 府	5,180	5,160	20
	青 森 県	4,943	1,382	3,561
	茨 城 県	2,728	159	2,569
	兵 庫 県	2,389		2,389
	島 根 県	1,000		1,000
	岩 手 県	819		819
	福 岡 県	813	35	778
	福 島 県	318		318
511 廃棄物	計	6,828	40	6,788
	神 奈 川 県	2,617		2,617
	東 京 都	2,082		2,082
	北 海 道	2,009	40	1,969
	茨 城 県	72		72
	福 島 県	48		48
521 廃土砂	計	489	0	489
	東 京 都	489		489
521 輸送用容器	計	27,938	13,408	14,530
	北 海 道	13,718	8,617	5,101
	東 京 都	6,172	1,817	4,355
	愛 知 県	3,674	2,514	1,160
	神 奈 川 県	2,579	350	2,229
	茨 城 県	588		588
	福 岡 県	438		438

仙台塩釜港（仙台港区）

(単位:フレート・トン)

品 種 名	都道府県名	貨 物 数 量		
		計	移 出	移 入
531 取合せ品	青 森 県	318	35	283
	大 阪 府	240	40	200
	鹿 児 島 県	211	35	176
	計	19,943	3,198	16,745
	愛 知 県	13,746		13,746
541 分類不能のもの	北 海 道	2,600	2,320	280
	大 阪 府	1,960	400	1,560
	東 京 都	1,184	184	1,000
	神 奈 川 県	418	259	159
	茨 城 県	35	35	
	計	2,493	1,590	903
	東 京 都	1,985	1,259	726
神 奈 川 県	402	331	71	
北 海 道	106		106	

(10) 海上出入貨物の品種別港別表（自航）

(単位:台、フレート・トン)

品種名	都道府県名	港名	貨物数量(台数)			貨物数量(トン数)		
			計	移出	移入	計	移出	移入
合計			150,288	68,623	81,665	8,148,405	3,889,730	4,258,675
バス(特大)		計	110	55	55	8,250	4,125	4,125
	北海道	苫小牧	93	46	47	6,975	3,450	3,525
	愛知	名古屋	17	9	8	1,275	675	600
バス(大型)		計	16	8	8	800	400	400
	北海道	苫小牧	14	7	7	700	350	350
	愛知	名古屋	2	1	1	100	50	50
バス(普通)		計	2	1	1	60	30	30
	北海道	苫小牧	2	1	1	60	30	30
トラック(特大)		計	6,664	3,237	3,427	466,480	226,590	239,890
	北海道	苫小牧	4,716	2,222	2,494	330,120	155,540	174,580
	愛知	名古屋	1,948	1,015	933	136,360	71,050	65,310
トラック(大型)		計	3,440	1,642	1,798	172,000	82,100	89,900
	愛知	名古屋	2,951	1,390	1,561	147,550	69,500	78,050
	北海道	苫小牧	489	252	237	24,450	12,600	11,850
トラック(普通)		計	2,092	1,001	1,091	62,760	30,030	32,730
	北海道	苫小牧	1,768	833	935	53,040	24,990	28,050
	愛知	名古屋	324	168	156	9,720	5,040	4,680
トラック(小型)		計	755	364	391	7,550	3,640	3,910
	北海道	苫小牧	592	280	312	5,920	2,800	3,120
	愛知	名古屋	163	84	79	1,630	840	790
乗用車(普通・小型)		計	56,783	23,892	32,891	567,830	238,920	328,910
	北海道	苫小牧	34,008	16,675	17,333	340,080	166,750	173,330
	愛知	名古屋	22,775	7,217	15,558	227,750	72,170	155,580
乗用車(軽四輪)		計	18,145	8,422	9,723	90,725	42,110	48,615
	北海道	苫小牧	10,204	7,147	3,057	51,020	35,735	15,285
	愛知	名古屋	7,941	1,275	6,666	39,705	6,375	33,330
その他(軽トラック)		計	752	365	387	3,760	1,825	1,935
	北海道	苫小牧	589	276	313	2,945	1,380	1,565
	愛知	名古屋	163	89	74	815	445	370
その他(トラック・トレーラー)		計	61,529	29,636	31,893	6,768,190	3,259,960	3,508,230
	北海道	苫小牧	48,355	22,778	25,577	5,319,050	2,505,580	2,813,470
	愛知	名古屋	13,174	6,858	6,316	1,449,140	754,380	694,760

(11) 外国貿易相手国別品種別表

(単位:フレート・トン)

国名	品 種 名	貨 物 数 量		
		計	輸 出	輸 入
合 計		10,657,947	1,106,373	9,551,574
サウジアラビア	計	1,793,029	3,075	1,789,954
	451 ゴム製品	3,025	3,025	
	351 化学薬品	40		40
	320 揮発油	11,787		11,787
	171 原油	1,777,688		1,777,688
	391 糸及び紡績半製品	439		439
	255 自動車部品	50	50	
クウェート	計	1,448,886		1,448,886
	171 原油	1,448,886		1,448,886
中国	計	1,355,798	259,096	1,096,702
	423 水	36		36
	323 LPG(液化石油ガス)	123		123
	291 ガラス類	414	42	372
	431 がん具	8,761		8,761
	331 コークス	6,908		6,908
	451 ゴム製品	33,324	2,873	30,451
	281 セメント	22		22
	265 その他機械	1,510	735	775
	24 その他雑穀	60		60
	425 その他食料工業品	2,989	44	2,945
	471 その他製造工業品	7,402	230	7,172
	321 その他の石油	160		160
	324 その他石油製品	156		156
	401 その他繊維工業品	3,368	621	2,747
	71 その他畜産品	2,980		2,980
	444 その他日用品	57,789	958	56,831
	51 その他農産品	532		532
	253 その他輸送機械	851		851
	256 その他輸送用車両	23,895		23,895
	112 その他林産品	1,457		1,457
	181 りん鉱石	154		154
	441 衣料・身廻品・はきもの	84,531	388	84,143
	422 飲料	209		209
	361 化学肥料	18,359	88	18,271
	351 化学薬品	199,801	158,993	40,808
	443 家具装備品	95,003	176	94,827
	252 完成自動車	341		341
	320 揮発油	9,876		9,876
	481 金属くず	1,605	1,425	180
	151 金属鉱	824		824
	241 金属製品	24,779	1,145	23,634
	171 原油	33		33
	222 鋼材	78,877	4,162	74,715
	411 砂糖	80		80
	161 砂利、砂	36	36	
	491 再利用資材	51,863	51,448	415
	261 産業機械	60,477	179	60,298
	391 糸及び紡績半製品	4,645	810	3,835

(単位:フレート・トン)

国名	品 種 名	貨 物 数 量		
		計	輸 出	輸 入
	381 紙・パルプ	31,367	16,914	14,453
	264 事務用機器	417	173	244
	255 自動車部品	19,904	1,158	18,746
	531 取合せ品	624		624
	101 樹脂類	435	44	391
	121 薪炭	554		554
	81 水産品	20,926	247	20,679
	92 製材	14,085		14,085
	421 製造食品	24,161	67	24,094
	162 石材	5,073		5,073
	131 石炭	93		93
	341 石炭製品	3,193		3,193
	371 染料・塗料・合成樹脂・その他化学工業品	47,854	9,882	37,972
	263 測量・光学・医療用機械	2,973		2,973
	221 鉄鋼	3,343		3,343
	262 電気機械	228,172	984	227,188
	23 豆類	860		860
	271 陶磁器	193		193
	501 動植物性製造飼肥料	7,400	1,502	5,898
	254 二輪自動車	25,180		25,180
	11 麦	7,785		7,785
	211 非金属鉱物	1,620	620	1,000
	231 非鉄金属	23,798	19	23,779
	541 分類不能のもの	891	114	777
	442 文房具・運動娯楽用品・楽器	8,367		8,367
	21 米	3,342		3,342
	41 綿花	14		14
	111 木材チップ	3,147	2,348	799
	461 木製品(他に分類されないもの)	35,977	119	35,858
	31 野菜・果物	14,185	84	14,101
	521 輸送用容器	22,155	152	22,003
	301 窯業品	13,480	316	13,164
アラブ首長国	計	1,012,527	28,740	983,787
	323 LPG(液化石油ガス)	32,677		32,677
	451 ゴム製品	9,120	9,120	
	265 その他機械	44	44	
	256 その他輸送用車両	47	47	
	252 完成自動車	303	303	
	320 揮発油	70,514		70,514
	481 金属くず	88	88	
	171 原油	880,495		880,495
	261 産業機械	82	82	
	255 自動車部品	19,056	19,056	
	371 染料・塗料・合成樹脂・その他化学工業品	101		101
韓国	計	855,730	277,117	578,613
	423 水	2,074		2,074
	323 LPG(液化石油ガス)	1,758		1,758
	291 ガラス類	1,329		1,329
	431 がん具	58		58
	451 ゴム製品	36,427	18,413	18,014
	281 セメント	100	100	

仙台塩釜港（仙台港区）

(単位:フレート・トン)

国名	品 種 名	貨 物 数 量		
		計	輸 出	輸 入
	265 その他機械	283	49	234
	425 その他食料工業品	655	310	345
	471 その他製造工業品	1,003	330	673
	321 その他の石油	99,677	7,047	92,630
	324 その他石油製品	88		88
	401 その他繊維工業品	453		453
	71 その他畜産品	6,485		6,485
	444 その他日用品	1,170	730	440
	51 その他農産品	2,119		2,119
	253 その他輸送機械	109	70	39
	441 衣料・身廻品・はきもの	2,916	485	2,431
	422 飲料	10,418	80	10,338
	361 化学肥料	1,077	183	894
	351 化学薬品	149,581	77,395	72,186
	443 家具装備品	1,351	53	1,298
	252 完成自動車	35	35	
	320 揮発油	52,700	7,900	44,800
	481 金属くず	12,669	12,585	84
	151 金属鋳	85		85
	241 金属製品	11,553	700	10,853
	222 鋼材	126,231	85,272	40,959
	411 砂糖	329		329
	491 再利用資材	15,089	12,132	2,957
	261 産業機械	10,274	396	9,878
	391 糸及び紡績半製品	332	36	296
	381 紙・パルプ	37,599	29,576	8,023
	264 事務用機器	88	72	16
	255 自動車部品	8,006	5,301	2,705
	531 取合せ品	268	268	
	101 樹脂類	2,410		2,410
	121 薪炭	60		60
	81 水産品	49,485	3,155	46,330
	92 製材	22,814		22,814
	421 製造食品	7,137	372	6,765
	162 石材	1,777		1,777
	341 石炭製品	158		158
	371 染料・塗料・合成樹脂・その他化学工業品	37,952	7,622	30,330
	221 鉄鋼	6,970	155	6,815
	262 電気機械	13,712	198	13,514
	23 豆類	22		22
	271 陶磁器	46		46
	501 動植物性製造飼肥料	31,138	251	30,887
	254 二輪自動車	106		106
	511 廃棄物	18	18	
	11 麦	10,210		10,210
	211 非金属鋳物	7,490	3,187	4,303
	231 非鉄金属	40,676	448	40,228
	541 分類不能のもの	2,684	367	2,317
	442 文房具・運動娯楽用品・楽器	1,329	141	1,188
	41 綿花	1,615		1,615
	111 木材チップ	1,414	1,272	142
	461 木製品(他に分類されないもの)	17,392		17,392
	31 野菜・果物	763		763

(単位:フレート・トン)

国名	品 種 名	貨 物 数 量		
		計	輸 出	輸 入
カタール	521 輸送用容器	934	308	626
	301 窯業品	3,029	105	2,924
	計	701,118		701,118
	322 LNG(液化天然ガス)	308,193		308,193
	320 揮発油	94,089		94,089
171 原油	298,836		298,836	
アメリカ	計	611,953	14,836	597,117
	322 LNG(液化天然ガス)	72,051		72,051
	323 LPG(液化石油ガス)	369,813		369,813
	451 ゴム製品	7,128	7,128	
	471 その他製造工業品	13		13
	22 とうもろこし	51,000		51,000
	422 飲料	20		20
	320 揮発油	55,672		55,672
	241 金属製品	174	140	34
	91 原木	81		81
	222 鋼材	1,971		1,971
	261 産業機械	13		13
	264 事務用機器	35	35	
	255 自動車部品	494	494	
	81 水産品	17,229	1,890	15,339
	92 製材	1,082		1,082
	421 製造食品	231	35	196
	371 染料・塗料・合成樹脂・その他化学工業品	532	217	315
	501 動植物性製造飼肥料	4,954	280	4,674
	11 麦	18,630		18,630
	211 非金属鉱物	7,741	3,797	3,944
	541 分類不能のもの	86	5	81
	442 文房具・運動娯楽用品・楽器	560	560	
	21 米	100		100
	41 綿花	1,926		1,926
	461 木製品(他に分類されないもの)	114		114
	31 野菜・果物	48		48
	521 輸送用容器	255	255	
	マレーシア	計	513,440	42,700
322 LNG(液化天然ガス)		423,145		423,145
431 がん具		23		23
451 ゴム製品		4,069	2,899	1,170
265 その他機械		264	35	229
471 その他製造工業品		301	88	213
401 その他繊維工業品		49		49
444 その他日用品		74		74
253 その他輸送機械		35	35	
256 その他輸送用車両		35	35	
441 衣料・身廻品・はきもの		1,537	1,333	204
361 化学肥料		72		72
351 化学薬品		694		694
443 家具装備品		2,023	648	1,375
481 金属くず		16,112	16,112	
241 金属製品		986	944	42

仙台塩釜港（仙台港区）

(単位:フレート・トン)

国名	品 種 名	貨 物 数 量			
		計	輸 出	輸 入	
オーストラリア	491 再利用資材	8,538	8,538		
	261 産業機械	121	35	86	
	391 糸及び紡績半製品	291		291	
	381 紙・パルプ	295	295		
	255 自動車部品	8,308	7,378	930	
	101 樹脂類	1,857		1,857	
	81 水産品	1,308	516	792	
	92 製材	723	510	213	
	421 製造食品	529		529	
	371 染料・塗料・合成樹脂・その他化学工業品	14,803	2,498	12,305	
	221 鉄鋼	294		294	
	262 電気機械	1,964	401	1,563	
	211 非金属鉱物	2,482		2,482	
	231 非鉄金属	400	400		
	442 文房具・運動娯楽用品・楽器	617		617	
	461 木製品(他に分類されないもの)	21,194		21,194	
	521 輸送用容器	24		24	
	301 窯業品	273		273	
		計	375,311	27,089	348,222
	カナダ	322 LNG(液化天然ガス)	66,354		66,354
		323 LPG(液化石油ガス)	55,997		55,997
451 ゴム製品		26,907	26,907		
381 紙・パルプ		182	182		
131 石炭		225,871		225,871	
		計	330,858	32,105	298,753
323 LPG(液化石油ガス)		286,203		286,203	
ロシア	451 ゴム製品	32,087	32,087		
	471 その他製造工業品	34		34	
	253 その他輸送機械	212		212	
	256 その他輸送用車両	687		687	
	351 化学薬品	120		120	
	261 産業機械	164	18	146	
	81 水産品	53		53	
	92 製材	7,650		7,650	
	23 豆類	689		689	
	501 動植物性製造飼肥料	954		954	
	461 木製品(他に分類されないもの)	2,005		2,005	
		計	252,697	19,861	232,836
		322 LNG(液化天然ガス)	139,483		139,483
451 ゴム製品		13,888	13,663	225	
112 その他林産品		50		50	
320 揮発油		47,396		47,396	
241 金属製品		198	198		
91 原木		177	132	45	
222 鋼材		11	11		
255 自動車部品		4,154	4,154		
81 水産品		17,919	1,703	16,216	
92 製材		14,125		14,125	
162 石材		810		810	
221 鉄鋼	3,060		3,060		

(単位:フレート・トン)

国名	品 種 名	貨 物 数 量			
		計	輸 出	輸 入	
インドネシア	211 非金属鉱物	87		87	
	231 非鉄金属	7,580		7,580	
	442 文房具・運動娯楽用品・楽器	26		26	
	111 木材チップ	1,220		1,220	
	461 木製品(他に分類されないもの)	2,513		2,513	
		計	179,128	52,230	126,898
	291 ガラス類	88		88	
	451 ゴム製品	2,993		2,993	
	425 その他食料工業品	1,629		1,629	
	401 その他繊維工業品	564	248	316	
	444 その他日用品	5,527		5,527	
	256 その他輸送用車両	35		35	
	112 その他林産品	160		160	
	441 衣料・身廻品・はきもの	987	494	493	
	361 化学肥料	150		150	
	351 化学薬品	613	89	524	
	443 家具装備品	179		179	
	481 金属くず	7,205	7,061	144	
	151 金属鉱	64		64	
	241 金属製品	2,096	1,096	1,000	
	222 鋼材	917	899	18	
	491 再利用資材	31,301	31,183	118	
	261 産業機械	12,058		12,058	
	391 糸及び紡績半製品	1,436	1,287	149	
	381 紙・パルプ	28,640	3,338	25,302	
	255 自動車部品	1,104	779	325	
	101 樹脂類	6,395		6,395	
	121 薪炭	353		353	
	81 水産品	2,241	1,085	1,156	
	92 製材	709	35	674	
	421 製造食品	1,001		1,001	
	131 石炭	50,400		50,400	
	341 石炭製品	2,384		2,384	
	371 染料・塗料・合成樹脂・その他化学工業品	2,752	616	2,136	
	221 鉄鋼	2,479	2,479		
	262 電気機械	12		12	
	501 動植物性製造飼肥料	93		93	
	211 非金属鉱物	1,530	1,485	45	
	541 分類不能のもの	119	56	63	
	442 文房具・運動娯楽用品・楽器	566		566	
	111 木材チップ	309		309	
461 木製品(他に分類されないもの)	10,017		10,017		
521 輸送用容器	22		22		
	計	174,582	107,920	66,662	
ベトナム	291 ガラス類	82		82	
	331 コークス	326		326	
	451 ゴム製品	265		265	
	265 その他機械	360	254	106	
	471 その他製造工業品	689	24	665	
	321 その他の石油	71	71		
	401 その他繊維工業品	430		430	

仙台塩釜港（仙台港区）

(単位:フレート・トン)

国名	品 種 名	貨 物 数 量		
		計	輸 出	輸 入
	71 その他畜産品	24	24	
	444 その他日用品	7,852	819	7,033
	51 その他農産品	40	18	22
	256 その他輸送用車両	238	210	28
	112 その他林産品	286		286
	441 衣料・身廻品・はきもの	6,164		6,164
	422 飲料	161		161
	361 化学肥料	8,335	8,313	22
	351 化学薬品	1,886	35	1,851
	443 家具装備品	3,633		3,633
	481 金属くず	29,610	29,610	
	151 金属鉱	100		100
	241 金属製品	1,738	653	1,085
	222 鋼材	4,654	1,373	3,281
	411 砂糖	183		183
	161 砂利、砂	524	440	84
	491 再利用資材	42,745	42,604	141
	261 産業機械	1,787	423	1,364
	391 糸及び紡績半製品	22		22
	381 紙・パルプ	13,848	13,610	238
	264 事務用機器	352	352	
	255 自動車部品	1,459	762	697
	101 樹脂類	44		44
	121 薪炭	1,137		1,137
	81 水産品	8,456	7,449	1,007
	92 製材	1,412		1,412
	421 製造食品	1,754	71	1,683
	162 石材	3,737		3,737
	341 石炭製品	1,600		1,600
	371 染料・塗料・合成樹脂・その他化学工業品	3,126	126	3,000
	221 鉄鋼	343	35	308
	262 電気機械	1,340		1,340
	501 動植物性製造飼肥料	2,807	565	2,242
	512 廃土砂	865		865
	211 非金属鉱物	140	53	87
	231 非鉄金属	984		984
	541 分類不能のもの	340		340
	442 文房具・運動娯楽用品・楽器	1,008		1,008
	41 綿花	598		598
	111 木材チップ	4,012		4,012
	461 木製品(他に分類されないもの)	1,483		1,483
	31 野菜・果物	203		203
	521 輸送用容器	10,904		10,904
	301 窯業品	425	26	399
ニュージーランド	計	146,012	4,768	141,244
	322 LNG(液化天然ガス)	141,244		141,244
	451 ゴム製品	2,422	2,422	
	381 紙・パルプ	2,206	2,206	
	81 水産品	140	140	
タイ	計	140,749	63,322	77,427
	431 がん具	44		44

(単位:フレート・トン)

国名	品 種 名	貨 物 数 量		
		計	輸 出	輸 入
	331 コークス	1,454		1,454
	451 ゴム製品	7,436	1,230	6,206
	265 その他機械	53	53	
	425 その他食料工業品	174		174
	471 その他製造工業品	254		254
	321 その他の石油	22,707	22,707	
	401 その他繊維工業品	467	18	449
	71 その他畜産品	10,317		10,317
	444 その他日用品	124	53	71
	51 その他農産品	67		67
	22 とうもろこし	88		88
	441 衣料・身廻品・はきもの	3,070	1,502	1,568
	422 飲料	414		414
	361 化学肥料	39		39
	351 化学薬品	7,141		7,141
	443 家具装備品	2,173	648	1,525
	252 完成自動車	671	671	
	481 金属くず	10,945	10,896	49
	241 金属製品	802	242	560
	222 鋼材	4,551	3,183	1,368
	411 砂糖	467		467
	161 砂利、砂	574		574
	491 再利用資材	2,270	1,440	830
	261 産業機械	693	239	454
	391 糸及び紡績半製品	4,721	3,739	982
	381 紙・パルプ	605	542	63
	264 事務用機器	194		194
	255 自動車部品	4,572	4,258	314
	101 樹脂類	2,049		2,049
	81 水産品	8,797	5,393	3,404
	421 製造食品	6,385		6,385
	371 染料・塗料・合成樹脂・その他化学工業品	22,436	5,979	16,457
	262 電気機械	4,005		4,005
	23 豆類	184		184
	501 動植物性製造飼肥料	4,560		4,560
	211 非金属鉱物	1,137	405	732
	541 分類不能のもの	120		120
	442 文房具・運動娯楽用品・楽器	186	18	168
	461 木製品(他に分類されないもの)	49		49
	31 野菜・果物	289		289
	521 輸送用容器	240	106	134
	301 窯業品	3,225		3,225
台湾	計	113,166	92,781	20,385
	265 その他機械	18	18	
	321 その他の石油	41,770	41,770	
	401 その他繊維工業品	24	24	
	441 衣料・身廻品・はきもの	168		168
	351 化学薬品	29,407	29,385	22
	443 家具装備品	22		22
	481 金属くず	7,900	7,900	
	222 鋼材	31,766	12,750	19,016
	261 産業機械	301		301

仙台塩釜港（仙台港区）

(単位:フレート・トン)

国名	品 種 名	貨 物 数 量			
		計	輸 出	輸 入	
オマーン	381 紙・パルプ	528	528		
	255 自動車部品	80	18	62	
	81 水産品	35	35		
	371 染料・塗料・合成樹脂・その他化学工業品	668		668	
	221 鉄鋼	282	282		
	262 電気機械	126		126	
	501 動植物性製造飼肥料	71	71		
	計	107,524		107,524	
171 原油	107,524		107,524		
フィリピン	計	85,491	10,021	75,470	
	431 がん具	26		26	
	451 ゴム製品	122	65	57	
	265 その他機械	56	56		
	471 その他製造工業品	1,254	106	1,148	
	441 衣料・身廻品・はきもの	2,313		2,313	
	443 家具装備品	1,808		1,808	
	241 金属製品	454	436	18	
	222 鋼材	3,781	3,781		
	491 再利用資材	105	105		
	261 産業機械	71		71	
	255 自動車部品	176	176		
	81 水産品	424	424		
	92 製材	2,393	248	2,145	
	371 染料・塗料・合成樹脂・その他化学工業品	105		105	
	263 測量・光学・医療用機械	106	106		
	262 電気機械	539	106	433	
	211 非金属鉱物	40		40	
	541 分類不能のもの	110		110	
	442 文房具・運動娯楽用品・楽器	318	318		
	461 木製品(他に分類されないもの)	67,399	2,053	65,346	
	521 輸送用容器	3,630	1,864	1,766	
	301 窯業品	261	177	84	
	インド	計	70,268	14,354	55,914
		431 がん具	60		60
		471 その他製造工業品	211	211	
		401 その他繊維工業品	96		96
351 化学薬品		22		22	
443 家具装備品		1,514	1,365	149	
320 揮発油		51,556		51,556	
481 金属くず		2,950	2,950		
151 金属鉱		252	252		
222 鋼材		54	41	13	
491 再利用資材		442	442		
261 産業機械		68	68		
381 紙・パルプ		8,990	8,990		
255 自動車部品		35	35		
81 水産品		465		465	
421 製造食品	1,606		1,606		
371 染料・塗料・合成樹脂・その他化学工業品	421		421		
221 鉄鋼	705		705		

(単位:フレート・トン)

国名	品 種 名	貨 物 数 量		
		計	輸 出	輸 入
ナイジェリア	211 非金属鉱物	53		53
	31 野菜・果物	65		65
	301 窯業品	703		703
	計	64,094	354	63,740
	322 LNG(液化天然ガス)	63,740		63,740
ギリシャ	81 水産品	354	354	
	計	63,563	3,651	59,912
	451 ゴム製品	3,651	3,651	
	471 その他製造工業品	21		21
	22 とうもろこし	25,000		25,000
ブラジル	320 揮発油	34,891		34,891
	計	63,526		63,526
	425 その他食料工業品	90		90
	71 その他畜産品	175		175
	22 とうもろこし	62,421		62,421
	351 化学薬品	197		197
	101 樹脂類	21		21
	421 製造食品	108		108
中国(ホンコン)	371 染料・塗料・合成樹脂・その他化学工業品	514		514
	計	31,403	5,271	26,132
	451 ゴム製品	1,727	1,727	
	265 その他機械	260	260	
	401 その他繊維工業品	106	106	
	444 その他日用品	8,105		8,105
	256 その他輸送用車両	13		13
	441 衣料・身廻品・はきもの	902	160	742
	422 飲料	26	26	
	361 化学肥料	66		66
	351 化学薬品	2,176		2,176
	443 家具装備品	1,467		1,467
	481 金属くず	568	568	
	241 金属製品	259	35	224
	222 鋼材	203	141	62
	491 再利用資材	1,056	1,056	
	261 産業機械	394	243	151
	381 紙・パルプ	2,297	267	2,030
	264 事務用機器	240		240
	255 自動車部品	25		25
	81 水産品	287	234	53
	421 製造食品	187	108	79
	371 染料・塗料・合成樹脂・その他化学工業品	987	44	943
	263 測量・光学・医療用機械	1,083		1,083
	221 鉄鋼	35	35	
	262 電気機械	7,988	18	7,970
	271 陶磁器	81		81
	501 動植物性製造飼肥料	37	18	19
	541 分類不能のもの	26		26
	21 米	225	225	
	461 木製品(他に分類されないもの)	577		577

(単位:フレート・トン)

国名	品 種 名	貨 物 数 量		
		計	輸 出	輸 入
南アフリカ	計	28,919	2,419	26,500
	22 とうろもこし	26,500		26,500
	441 衣料・身廻品・はきもの	18	18	
	252 完成自動車	706	706	
	255 自動車部品	1,695	1,695	
シンガポール	計	21,343	246	21,097
	451 ゴム製品	9		9
	351 化学薬品	44		44
	320 揮発油	20,526		20,526
	391 糸及び紡績半製品	87		87
	381 紙・パルプ	195		195
	255 自動車部品	167	167	
	81 水産品	134	79	55
	421 製造食品	18		18
	371 染料・塗料・合成樹脂・その他化学工業品	18		18
	262 電気機械	123		123
	501 動植物性製造飼肥料	22		22
エジプト	計	17,442	919	16,523
	320 揮発油	16,523		16,523
	81 水産品	919	919	
スペイン	計	17,215	46	17,169
	423 水	68		68
	451 ゴム製品	46	46	
	425 その他食料工業品	26		26
	422 飲料	1,704		1,704
	361 化学肥料	22		22
	320 揮発油	14,440		14,440
	411 砂糖	46		46
	531 取合せ品	6		6
	421 製造食品	50		50
	371 染料・塗料・合成樹脂・その他化学工業品	353		353
	211 非金属鉱物	408		408
	461 木製品(他に分類されないもの)	46		46
イタリア	計	13,125	8,102	5,023
	423 水	67		67
	451 ゴム製品	8,102	8,102	
	265 その他機械	1,184		1,184
	422 飲料	470		470
	252 完成自動車	18		18
	241 金属製品	53		53
	222 鋼材	737		737
	491 再利用資材	44		44
	261 産業機械	262		262
	92 製材	18		18
	421 製造食品	1,249		1,249
	162 石材	82		82
	371 染料・塗料・合成樹脂・その他化学工業品	47		47
	221 鉄鋼	110		110
	262 電気機械	117		117
	271 陶磁器	379		379
	501 動植物性製造飼肥料	87		87

(単位:フレート・トン)

国名	品 種 名	貨 物 数 量		
		計	輸 出	輸 入
メキシコ	31 野菜・果物	60		60
	301 窯業品	39		39
	計	8,380	8,380	
	451 ゴム製品	8,329	8,329	
	471 その他製造工業品	27	27	
	371 染料・塗料・合成樹脂・その他化学工業品	24	24	
ルーマニア	計	6,630		6,630
	92 製材	2,649		2,649
	461 木製品(他に分類されないもの)	3,981		3,981
オランダ	計	6,480	1,835	4,645
	451 ゴム製品	144		144
	281 セメント	42		42
	471 その他製造工業品	42		42
	422 飲料	259		259
	351 化学薬品	1,697		1,697
	241 金属製品	35		35
	222 鋼材	444		444
	261 産業機械	317		317
	381 紙・パルプ	1,835	1,835	
	255 自動車部品	35		35
	81 水産品	212		212
	421 製造食品	36		36
	371 染料・塗料・合成樹脂・その他化学工業品	423		423
	262 電気機械	58		58
	231 非鉄金属	777		777
	31 野菜・果物	80		80
	521 輸送用容器	44		44
	チリ	計	6,210	2,355
451 ゴム製品		618	618	
422 飲料		497		497
351 化学薬品		397		397
261 産業機械		181		181
255 自動車部品		1,737	1,737	
81 水産品		2,418		2,418
421 製造食品		132		132
371 染料・塗料・合成樹脂・その他化学工業品		79		79
221 鉄鋼		122		122
442 文房具・運動娯楽用品・楽器		29		29
モーリタニア	計	5,750	5,750	
	21 米	5,750	5,750	
トルコ	計	3,191	200	2,991
	451 ゴム製品	165	165	
	441 衣料・身廻品・はきもの	160		160
	351 化学薬品	247		247

仙台塩釜港（仙台港区）

(単位:フレート・トン)

国名	品 種 名	貨 物 数 量			
		計	輸 出	輸 入	
イギリス	261 産業機械	210		210	
	255 自動車部品	35	35		
	371 染料・塗料・合成樹脂・その他化学工業品	2,171		2,171	
	211 非金属鉱物	203		203	
	計	3,017	1,516	1,501	
	451 ゴム製品	1,516	1,516		
	471 その他製造工業品	113		113	
	112 その他林産品	6		6	
	422 飲料	56		56	
	351 化学薬品	29		29	
	92 製材	53		53	
	371 染料・塗料・合成樹脂・その他化学工業品	175		175	
	263 測量・光学・医療用機械	84		84	
	11 麦	556		556	
461 木製品(他に分類されないもの)	429		429		
スリランカ	計	2,951	44	2,907	
	351 化学薬品	1,409		1,409	
	255 自動車部品	44	44		
	421 製造食品	1,498		1,498	
フィンランド	計	2,839		2,839	
	451 ゴム製品	97		97	
	241 金属製品	53		53	
	222 鋼材	159		159	
	92 製材	51		51	
	371 染料・塗料・合成樹脂・その他化学工業品	18		18	
	111 木材チップ	86		86	
	461 木製品(他に分類されないもの)	2,375		2,375	
諸国	計	2,726	2,726		
	21 米	2,726	2,726		
コロンビア	計	2,331	2,306	25	
	451 ゴム製品	2,306	2,306		
	361 化学肥料	25		25	
ドイツ	計	2,272		2,272	
	71 その他畜産品	35		35	
	51 その他農産品	22		22	
	422 飲料	105		105	
	443 家具装備品	77		77	
	261 産業機械	157		157	
	381 紙・パルプ	123		123	
	81 水産品	93		93	
	162 石材	1,408		1,408	
	541 分類不能のもの	138		138	
	461 木製品(他に分類されないもの)	56		56	
	301 窯業品	58		58	
	パキスタン	計	2,040	766	1,274
		441 衣料・身廻品・はきもの	26	26	

(単位:フレート・トン)

国名	品 種 名	貨 物 数 量		
		計	輸 出	輸 入
	222 鋼材	80	80	
	491 再利用資材	106	106	
	381 紙・パルプ	239	239	
	255 自動車部品	315	315	
	81 水産品	120		120
	211 非金属鉱物	1,154		1,154
米領サモア	計	1,200	1,200	
	81 水産品	1,200	1,200	
ガンビア	計	1,143	1,143	
	21 米	1,143	1,143	
スロベニア	計	978		978
	381 紙・パルプ	264		264
	92 製材	320		320
	262 電気機械	66		66
	211 非金属鉱物	48		48
	461 木製品(他に分類されないもの)	280		280
タンザニア	計	882	882	
	255 自動車部品	882	882	
ペルー	計	828	205	623
	451 ゴム製品	205	205	
	81 水産品	59		59
	421 製造食品	564		564
クロアチア	計	688		688
	501 動植物性製造飼肥料	688		688
エルサルバドル	計	654	654	
	451 ゴム製品	654	654	
バングラデシュ	計	585	185	400
	471 その他製造工業品	22		22
	441 衣料・身廻品・はきもの	290	48	242
	491 再利用資材	177	120	57
	391 糸及び紡績半製品	79		79
	381 紙・パルプ	17	17	
キューバ	計	580	580	
	451 ゴム製品	580	580	
フランス	計	566	67	499
	423 水	120		120
	451 ゴム製品	67	67	
	256 その他輸送用車両	101		101
	261 産業機械	53		53
	92 製材	42		42
	111 木材チップ	117		117
	461 木製品(他に分類されないもの)	66		66

仙台塩釜港（仙台港区）

(単位:フレート・トン)

国名	品 種 名	貨 物 数 量		
		計	輸 出	輸 入
ケニア	計	530	530	
	265 その他機械	106	106	
	256 その他輸送用車両	71	71	
	255 自動車部品	353	353	
ラトビア	計	529		529
	51 その他農産品	121		121
	92 製材	408		408
ナミビア	計	466	466	
	451 ゴム製品	44	44	
	252 完成自動車	35	35	
	255 自動車部品	387	387	
ソロモン諸島	計	449	449	
	381 紙・パルプ	449	449	
モントセラト	計	432	432	
	451 ゴム製品	177	177	
	255 自動車部品	255	255	
ミャンマー	計	416		416
	101 樹脂類	416		416
ノルウェー	計	314		314
	351 化学薬品	22		22
	261 産業機械	57		57
	81 水産品	235		235
レバノン	計	264	264	
	451 ゴム製品	264	264	
トリニダード・トバゴ	計	264	264	
	255 自動車部品	264	264	
セネガル	計	245	245	
	451 ゴム製品	245	245	
ニカラグア	計	220	220	
	451 ゴム製品	220	220	
カメルーン	計	194	194	
	441 衣料・身廻品・はきもの	141	141	
	443 家具装備品	53	53	
パナマ	計	161	161	
	451 ゴム製品	161	161	
ジョージア	計	158	158	
	451 ゴム製品	158	158	
キプロス	計	140	140	

(単位:フレート・トン)

国名	品 種 名	貨 物 数 量		
		計	輸 出	輸 入
ブルガリア	451 ゴム製品	140	140	
	計	135	135	
コートジボアール	451 ゴム製品	135	135	
	計	115	115	
	443 家具装備品	44	44	
ギニア	81 水産品	71	71	
	計	105	105	
	451 ゴム製品	105	105	
ヨルダン	計	105	105	
	451 ゴム製品	105	105	
コスタリカ	計	98	98	
	451 ゴム製品	93	93	
	261 産業機械	5	5	
カンボジア	計	95		95
	401 その他繊維工業品	53		53
	444 その他日用品	24		24
	301 窯業品	18		18
エストニア	計	91		91
	92 製材	91		91
シリア・アラブ	計	88	88	
	441 衣料・身廻品・はきもの	88	88	
ドミニカ共和国	計	79	79	
	451 ゴム製品	79	79	
パラグアイ	計	70	70	
	451 ゴム製品	70	70	
アンゴラ	計	70	70	
	441 衣料・身廻品・はきもの	70	70	
ベルギー	計	70		70
	281 セメント	21		21
	31 野菜・果物	49		49
ホンジュラス	計	53	53	
	451 ゴム製品	53	53	
ウクライナ	計	43	43	
	451 ゴム製品	43	43	
アルゼンチン	計	40		40
	81 水産品	40		40
カナリー諸島	計	37	37	

仙台塩釜港（仙台港区）

(単位:フレート・トン)

国名	品 種 名	貨 物 数 量		
		計	輸 出	輸 入
トンガ	451 ゴム製品	37	37	
	計	35	35	
	81 水産品	35	35	
ポーランド	計	18		18
	423 水	18		18

(12) 内国貿易相手都道府県別品種別表

(単位:フレート・トン)

都道府県名	品 種 名	貨 物 数 量		
		計	移 出	移 入
合 計		24,399,608	11,582,174	12,817,434
北 海 道	計	8,062,880	3,910,312	4,152,568
	11 麦	6,031		6,031
	21 米	8,468	3,320	5,148
	23 豆類	598		598
	31 野菜・果物	4,041	40	4,001
	51 その他農産品	2,328	1,900	428
	71 その他畜産品	240		240
	81 水産品	6,745	1,107	5,638
	91 原木	2,460	260	2,200
	92 製材	7,009	200	6,809
	101 樹脂類	2,194		2,194
	111 木材チップ	20		20
	112 その他林産品	35		35
	121 薪炭	60		60
	131 石炭	39		39
	161 砂利・砂	108,890	11,940	96,950
	162 石材	462	300	162
	211 非金属鉱物	1,586	720	866
	221 鉄鋼	947	100	847
	222 鋼材	29,750	8,828	20,922
	231 非鉄金属	2,425	800	1,625
	241 金属製品	10,049	2,058	7,991
	252 完成自動車	351,000	282,730	68,270
	253 その他輸送用車両	4,579	2,090	2,489
	254 二輪自動車	120		120
	255 自動車部品	44,793	24,705	20,088
	256 その他輸送機械	219,250	43,690	175,560
	261 産業機械	2,154	1,447	707
	262 電気機械	6,169	2,387	3,782
	263 測量・光学・医療用機械	49		49
	265 その他機械	124		124
	281 セメント	265,521	100	265,421
	291 ガラス類	20		20
	301 窯業品	9,138	3,423	5,715
	311 重油	254,660	227,420	27,240
	320 揮発油	44,240	44,240	
	321 その他の石油	13,300	6,600	6,700
	323 LPG(液化石油ガス)	88,410	81,130	7,280
	324 その他石油製品	26,934	25,890	1,044
	331 コークス	359	120	239
	351 化学薬品	1,372	780	592
	361 化学肥料	268		268
	371 染料・塗料・合成樹脂・その他化学工業品	8,076	2,282	5,794
	381 紙・パルプ	76,899	28,513	48,386
	391 糸及び紡績半製品	282		282
	401 その他繊維工業品	675		675
	411 砂糖	644		644
	421 製造食品	7,948	160	7,788
	422 飲料	23,092	11,220	11,872
	423 水	12,365	10,739	1,626

(単位:フレート・トン)

都道府県名	品 種 名	貨 物 数 量			
		計	移 出	移 入	
	425 その他食料工業品	20		20	
	431 がん具	36		36	
	441 衣服・身廻品・はきもの	336	220	116	
	442 文房具・運動娯楽用品・楽器	106	106		
	443 家具装備品	2,602	1,480	1,122	
	444 その他日用品	8,311	5,760	2,551	
	451 ゴム製品	11,177	9,861	1,316	
	461 木製品	24,744	19,168	5,576	
	471 その他製造工業品	135	60	75	
	481 金属くず	7,809	4,520	3,289	
	491 再利用資材	49,809	49,429	380	
	501 動植物性製造飼肥料	25,084	11,387	13,697	
	511 廃棄物	2,009	40	1,969	
	521 輸送用容器	13,718	8,617	5,101	
	531 取合せ品	2,600	2,320	280	
	541 分類不能のもの	106		106	
	611 バス(特大)	6,975	3,450	3,525	
	612 バス(大型)	700	350	350	
	613 バス(普通)	60	30	30	
	621 トラック(特大)	330,120	155,540	174,580	
	622 トラック(大型)	147,550	69,500	78,050	
	623 トラック(普通)	53,040	24,990	28,050	
	624 トラック(小型)	5,920	2,800	3,120	
	631 乗用車(普通・小型)	340,080	166,750	173,330	
	632 乗用車(軽四輪)	51,020	35,735	15,285	
	641 その他(軽トラック)	2,945	1,380	1,565	
	642 その他(トラック・トレーラー)	5,319,050	2,505,580	2,813,470	
	愛 知 県	計	7,383,457	4,531,577	2,851,880
		11 麦	640		640
		31 野菜・果物	140	140	
		92 製材	60	20	40
		161 砂利・砂	1,257	1,177	80
211 非金属鉱物		2,085	2,085		
221 鉄鋼		8,228		8,228	
222 鋼材		46,118	10,454	35,664	
231 非鉄金属		1,050	765	285	
241 金属製品		56,181	42,019	14,162	
252 完成自動車		4,824,300	3,343,310	1,480,990	
253 その他輸送用車両		40		40	
255 自動車部品		287,886	125,906	161,980	
256 その他輸送機械		99,220	39,600	59,620	
261 産業機械		4,728	523	4,205	
262 電気機械		16	16		
281 セメント		2,718		2,718	
291 ガラス類		4,382		4,382	
301 窯業品		1,097		1,097	
311 重油		950	950		
320 揮発油		27,300	10,900	16,400	
321 その他の石油		10,000	3,800	6,200	
371 染料・塗料・合成樹脂・その他化学工業品		14,965	27	14,938	
381 紙・パルプ		12,391	11,036	1,355	
421 製造食品		18,247	100	18,147	
422 飲料		560		560	
423 水		35	35		

(単位:フレート・トン)

都道府県名	品 種 名	貨 物 数 量		
		計	移 出	移 入
	425 その他食料工業品	355		355
	444 その他日用品	2,039	92	1,947
	451 ゴム製品	13,655	2,503	11,152
	461 木製品	3,740	3,420	320
	471 その他製造工業品	20		20
	481 金属くず	15,939	3,141	12,798
	491 再利用資材	2,360	20	2,340
	501 動植物性製造飼肥料	12,390	3,399	8,991
	521 輸送用容器	3,674	2,514	1,160
	531 取合せ品	13,746		13,746
	611 バス(特大)	1,275	675	600
	612 バス(大型)	100	50	50
	621 トラック(特大)	136,360	71,050	65,310
	622 トラック(大型)	24,450	12,600	11,850
	623 トラック(普通)	9,720	5,040	4,680
	624 トラック(小型)	1,630	840	790
	631 乗用車(普通・小型)	227,750	72,170	155,580
	632 乗用車(軽四輪)	39,705	6,375	33,330
	641 その他(軽トラック)	815	445	370
	642 その他(トラック・トレーラー)	1,449,140	754,380	694,760
神 奈 川 県	計	2,209,102	484,417	1,724,685
	11 麦	5,396		5,396
	21 米	333	133	200
	23 豆類	617		617
	24 その他雑穀	1,235		1,235
	31 野菜・果物	1,031	35	996
	41 綿花	177		177
	51 その他農産品	373		373
	71 その他畜産品	49,775	18	49,757
	81 水産品	64,104	48,069	16,035
	91 原木	20	20	
	92 製材	29,621	35	29,586
	101 樹脂類	7,932	71	7,861
	111 木材チップ	157		157
	112 その他林産品	771	177	594
	121 薪炭	2,308		2,308
	162 石材	837		837
	201 原塩	175	35	140
	211 非金属鉱物	2,014	1,757	257
	221 鉄鋼	270	88	182
	222 鋼材	33,036	11,107	21,929
	231 非鉄金属	4,176		4,176
	241 金属製品	3,282	2,598	684
	252 完成自動車	1,066,441	141	1,066,300
	253 その他輸送用車両	5,666	3,666	2,000
	255 自動車部品	13,842	10,554	3,288
	256 その他輸送機械	150	150	
	261 産業機械	60,925	2,397	58,528
	262 電気機械	25,418	2,684	22,734
	263 測量・光学・医療用機械	143	38	105
	264 事務用機器	5,099	529	4,570
	265 その他機械	192	192	
	271 陶磁器	18		18
	281 セメント	11,556		11,556

(単位:フレート・トン)

都道府県名	品 種 名	貨 物 数 量		
		計	移 出	移 入
	301 窯業品	3,751	2,451	1,300
	311 重油	155,280	123,380	31,900
	320 揮発油	172,050	58,300	113,750
	321 その他の石油	96,716	20,227	76,489
	323 LPG(液化石油ガス)	6,600	1,800	4,800
	324 その他石油製品	11,323	2,700	8,623
	331 コークス	2,063		2,063
	341 石炭製品	1,973		1,973
	351 化学薬品	64,183	57,524	6,659
	361 化学肥料	117		117
	371 染料・塗料・合成樹脂・その他化学工業品	26,393	1,556	24,837
	381 紙・パルプ	8,865	7,650	1,215
	391 糸及び紡績半製品	1,070		1,070
	401 その他繊維工業品	1,211	90	1,121
	411 砂糖	35		35
	421 製造食品	19,819	291	19,528
	422 飲料	2,560	1	2,559
	423 水	1,730		1,730
	431 がん具	2,260		2,260
	441 衣服・身廻品・はきもの	2,584	356	2,228
	442 文房具・運動娯楽用品・楽器	717	416	301
	443 家具装備品	24,830	1,055	23,775
	444 その他日用品	1,301	228	1,073
	451 ゴム製品	103,389	99,559	3,830
	461 木製品	8,498	273	8,225
	471 その他製造工業品	1,157	673	484
	481 金属くず	38,852	13,058	25,794
	491 再利用資材	10,928	6,792	4,136
	501 動植物性製造飼肥料	35,741	603	35,138
	511 廃棄物	2,617		2,617
	521 輸送用容器	2,579	350	2,229
	531 取合せ品	418	259	159
	541 分類不能のもの	402	331	71
東 京 都	計	1,315,575	737,718	577,857
	11 麦	22,824	343	22,481
	21 米	682	380	302
	22 どうもろこし	35		35
	23 豆類	1,049	80	969
	24 その他雑穀	70		70
	31 野菜・果物	8,544	35	8,509
	41 綿花	707		707
	51 その他農産品	2,425		2,425
	71 その他畜産品	12,307	89	12,218
	81 水産品	69,358	35,019	34,339
	91 原木	293		293
	92 製材	49,663	55	49,608
	101 樹脂類	10,091		10,091
	111 木材チップ	1,016		1,016
	112 その他林産品	790		790
	121 薪炭	797		797
	141 鉄鉱石	66		66
	151 金属鉱	42		42
	161 砂利・砂	10,290	10,290	
	162 石材	2,947		2,947

(単位:フレート・トン)

都道府県名	品 種 名	貨 物 数 量		
		計	移 出	移 入
	201 原塩	125	20	105
	211 非金属鉱物	17,093	9,777	7,316
	221 鉄鋼	1,797	18	1,779
	222 鋼材	27,186	17,548	9,638
	231 非鉄金属	3,137	1,337	1,800
	241 金属製品	9,641	6,470	3,171
	252 完成自動車	178,549	84,304	94,245
	253 その他輸送用車両	2,236	1,523	713
	254 二輪自動車	20		20
	255 自動車部品	39,184	30,485	8,699
	256 その他輸送機械	48,157	23,737	24,420
	261 産業機械	36,679	3,161	33,518
	262 電気機械	32,012	9,903	22,109
	263 測量・光学・医療用機械	835	138	697
	264 事務用機器	466	466	
	265 その他機械	2,037	1,536	501
	271 陶磁器	272	35	237
	281 セメント	424		424
	291 ガラス類	216	141	75
	301 窯業品	2,657	826	1,831
	324 その他石油製品	280		280
	331 コークス	1,145		1,145
	341 石炭製品	789		789
	351 化学薬品	19,024	376	18,648
	361 化学肥料	205		205
	371 染料・塗料・合成樹脂・その他化学工業品	18,947	6,288	12,659
	381 紙・パルプ	54,049	45,337	8,712
	391 糸及び紡績半製品	11,790	35	11,755
	401 その他繊維工業品	2,161	91	2,070
	411 砂糖	20	20	
	421 製造食品	11,038	1,096	9,942
	422 飲料	4,150	30	4,120
	423 水	11,248		11,248
	425 その他食料工業品	894	288	606
	431 がん具	877	176	701
	441 衣服・身廻品・はきもの	15,651	735	14,916
	442 文房具・運動娯楽用品・楽器	1,516	503	1,013
	443 家具装備品	15,398	1,736	13,662
	444 その他日用品	6,804	533	6,271
	451 ゴム製品	429,214	416,996	12,218
	461 木製品	12,827	758	12,069
	471 その他製造工業品	4,858	1,902	2,956
	481 金属くず	8,784	6,862	1,922
	491 再利用資材	18,649	6,071	12,578
	501 動植物性製造飼肥料	56,626	6,909	49,717
	511 廃棄物	2,082		2,082
	512 廃土砂	489		489
	521 輸送用容器	6,172	1,817	4,355
	531 取合せ品	1,184	184	1,000
	541 分類不能のもの	1,985	1,259	726
鹿 児 島 県	計	770,337	1,948	768,389
	11 麦	778		778
	81 水産品	56		56
	101 樹脂類	25		25

(単位:フレート・トン)

都道府県名	品 種 名	貨 物 数 量			
		計	移 出	移 入	
千 葉 県	171 原油	759,933		759,933	
	222 鋼材	5,828	228	5,600	
	231 非鉄金属	106		106	
	241 金属製品	18		18	
	255 自動車部品	188	99	89	
	261 産業機械	543		543	
	262 電気機械	369	247	122	
	263 測量・光学・医療用機械	71		71	
	301 窯業品	149	149		
	341 石炭製品	35		35	
	401 その他繊維工業品	142		142	
	441 衣服・身廻品・はきもの	41		41	
	443 家具装備品	601		601	
	451 ゴム製品	873	855	18	
	461 木製品	88	53	35	
	481 金属くず	282	282		
	521 輸送用容器	211	35	176	
		計	695,129	317,640	377,489
	茨 城 県	11 麦	7,197		7,197
		161 砂利・砂	6,400		6,400
222 鋼材		142,092		142,092	
252 完成自動車		730		730	
265 その他機械		59		59	
281 セメント		5,005		5,005	
311 重油		184,030	174,480	9,550	
320 揮発油		215,810	123,700	92,110	
321 その他の石油		62,200	9,620	52,580	
323 LPG(液化石油ガス)		3,990	1,440	2,550	
324 その他石油製品		8,500	6,500	2,000	
351 化学薬品		1,900	1,900		
481 金属くず		42,837		42,837	
501 動植物性製造飼肥料		14,379		14,379	
		計	569,879	84,831	485,048
茨 城 県		11 麦	26,469		26,469
	22 どうもろこし	4,405	1,405	3,000	
	23 豆類	128		128	
	24 その他雑穀	2,950		2,950	
	31 野菜・果物	403		403	
	41 綿花	318		318	
	81 水産品	5,346	4,329	1,017	
	92 製材	50,924		50,924	
	101 樹脂類	266		266	
	121 薪炭	35		35	
	161 砂利・砂	76,318	3,450	72,868	
	162 石材	270		270	
	201 原塩	105	70	35	
	211 非金属鉱物	388	35	353	
	221 鉄鋼	435		435	
	222 鋼材	101,543	2,849	98,694	
231 非鉄金属	285		285		
241 金属製品	268	71	197		
253 その他輸送用車両	391	79	312		
255 自動車部品	743	256	487		

(単位:フレート・トン)

都道府県名	品 種 名	貨 物 数 量			
		計	移 出	移 入	
岡 山 県	261 産業機械	2,854	767	2,087	
	262 電気機械	1,177	425	752	
	263 測量・光学・医療用機械	95	18	77	
	264 事務用機器	522		522	
	301 窯業品	39		39	
	311 重油	54,220	41,300	12,920	
	320 揮発油	57,900		57,900	
	321 その他の石油	127,800	4,000	123,800	
	323 LPG(液化石油ガス)	11,300		11,300	
	324 その他石油製品	2,018		2,018	
	331 コークス	353		353	
	341 石炭製品	106		106	
	351 化学薬品	4,825	4,290	535	
	371 染料・塗料・合成樹脂・その他化学工業品	849	51	798	
	381 紙・パルプ	568	208	360	
	391 糸及び紡績半製品	216		216	
	401 その他繊維工業品	292		292	
	421 製造食品	356		356	
	422 飲料	60		60	
	423 水	353		353	
	431 がん具	893		893	
	441 衣服・身廻品・はきもの	393		393	
	442 文房具・運動娯楽用品・楽器	265	212	53	
	443 家具装備品	2,598	79	2,519	
	444 その他日用品	299		299	
	451 ゴム製品	7,321	6,986	335	
	461 木製品	808	71	737	
	471 その他製造工業品	35	35		
	481 金属くず	14,918	13,430	1,488	
	491 再利用資材	1,033	221	812	
	501 動植物性製造飼肥料	2,728	159	2,569	
	511 廃棄物	72		72	
	521 輸送用容器	588		588	
	531 取合せ品	35	35		
		計	554,396	406,020	148,376
		22 どうもろこし	2,950		2,950
		221 鉄鋼	17,397		17,397
		222 鋼材	38,192	20	38,172
		241 金属製品	235		235
		261 産業機械	173		173
		311 重油	270,350	259,550	10,800
		320 揮発油	2,300		2,300
		324 その他石油製品	3,000		3,000
		351 化学薬品	164,300	146,450	17,850
		481 金属くず	55,499		55,499
	大 阪 府	計	472,342	307,166	165,176
		21 米	120	120	
		24 その他雑穀	40	40	
		92 製材	620		620
		222 鋼材	71,276	820	70,456
		241 金属製品	64,616	62,396	2,220
		252 完成自動車	5,500	3,030	2,470
		256 その他輸送機械	13,110	5,080	8,030
	261 産業機械	40	40		

(単位:フレート・トン)

都道府県名	品 種 名	貨 物 数 量			
		計	移 出	移 入	
福 島 県	262 電気機械	40		40	
	263 測量・光学・医療用機械	20		20	
	265 その他機械	20		20	
	301 窯業品	900		900	
	311 重油	253,200	203,700	49,500	
	320 揮発油	3,400		3,400	
	371 染料・塗料・合成樹脂・その他化学工業品	1,500		1,500	
	381 紙・パルプ	34,980	24,000	10,980	
	421 製造食品	740	620	120	
	425 その他食料工業品	320		320	
	444 その他日用品	380	40	340	
	451 ゴム製品	40		40	
	461 木製品	1,480	1,320	160	
	471 その他製造工業品	140	80	60	
	481 金属くず	280	280		
	491 再利用資材	12,200		12,200	
	501 動植物性製造飼肥料	5,180	5,160	20	
	521 輸送用容器	240	40	200	
	531 取合せ品	1,960	400	1,560	
		計	375,271	44,088	331,183
		51 その他農産品	70		70
		81 水産品	706	706	
		92 製材	423		423
		101 樹脂類	42		42
		131 石炭	323,928		323,928
		222 鋼材	167	167	
		241 金属製品	294	205	89
		253 その他輸送用車両	18		18
		255 自動車部品	124	35	89
		261 産業機械	71		71
		262 電気機械	35		35
		263 測量・光学・医療用機械	35		35
		301 窯業品	79	79	
		311 重油	27,800	24,020	3,780
		320 揮発油	1,180	1,180	
		321 その他の石油	9,190	9,190	
		323 LPG(液化石油ガス)	2,460	2,460	
	371 染料・塗料・合成樹脂・その他化学工業品	88	18	70	
	391 糸及び紡績半製品	88		88	
	421 製造食品	53		53	
	422 飲料	106		106	
	423 水	671		671	
	431 がん具	70		70	
	441 衣服・身廻品・はきもの	226		226	
	443 家具装備品	352		352	
	451 ゴム製品	1,063	851	212	
	461 木製品	248		248	
	471 その他製造工業品	71	36	35	
	481 金属くず	5,247	5,141	106	
	501 動植物性製造飼肥料	318		318	
	511 廃棄物	48		48	
			0	0	
	計	353,980	147,357	206,623	
青 森 県	23 豆類	143		143	
	31 野菜・果物	35		35	
	41 綿花	71		71	
	81 水産品	2,604	1,670	934	
	92 製材	5,542		5,542	
	112 その他林産品	126		126	
	162 石材	54		54	

(単位:フレート・トン)

都道府県名	品 種 名	貨 物 数 量		
		計	移 出	移 入
	211 非金属鉱物	216	216	
	222 鋼材	71	71	
	231 非鉄金属	36		36
	241 金属製品	160	88	72
	253 その他輸送用車両	54		54
	255 自動車部品	500	298	202
	256 その他輸送機械	3,850	3,850	
	261 産業機械	1,136		1,136
	262 電気機械	418	282	136
	263 測量・光学・医療用機械	18	18	
	281 セメント	180,716	4,010	176,706
	301 窯業品	37		37
	311 重油	82,830	72,040	10,790
	320 揮発油	19,350	19,350	
	321 その他の石油	25,390	25,390	
	323 LPG(液化石油ガス)	750	750	
	324 その他石油製品	14,462	13,440	1,022
	331 コークス	66		66
	341 石炭製品	74		74
	351 化学薬品	1,171	1,047	124
	371 染料・塗料・合成樹脂・その他化学工業品	318	52	266
	381 紙・パルプ	498	371	127
	391 糸及び紡績半製品	175		175
	401 その他繊維工業品	652		652
	421 製造食品	1,431		1,431
	422 飲料	144		144
	431 がん具	71		71
	441 衣服・身廻品・はきもの	108	29	79
	442 文房具・運動娯楽用品・楽器	103		103
	443 家具装備品	820	105	715
	444 その他日用品	316		316
	451 ゴム製品	1,691	1,576	115
	461 木製品	1,172		1,172
	471 その他製造工業品	18		18
	481 金属くず	793	758	35
	491 再利用資材	529	529	
	501 動植物性製造飼肥料	4,943	1,382	3,561
	521 輸送用容器	318	35	283
新 潟 県	計	268,267	148,060	120,207
	281 セメント	99,057		99,057
	311 重油	77,550	66,550	11,000
	320 揮発油	45,090	44,340	750
	321 その他の石油	46,570	37,170	9,400
福 岡 県	計	250,018	4,781	245,237
	11 麦	610	610	
	81 水産品	220	220	
	92 製材	1,231	1,171	60
	101 樹脂類	404		404
	161 砂利・砂	5,050	446	4,604
	222 鋼材	1,464	715	749
	241 金属製品	1,731	387	1,344
	253 その他輸送用車両	235,218		235,218
	281 セメント	194	136	58
	301 窯業品	154	154	
	311 重油	560		560
	323 LPG(液化石油ガス)	100		100
	331 コークス	646	646	
	341 石炭製品	261	261	
	371 染料・塗料・合成樹脂・その他化学工業品	924		924

仙台塩釜港（仙台港区）

(単位:フレート・トン)

都道府県名	品 種 名	貨 物 数 量			
		計	移 出	移 入	
山 口 県	381 紙・パルプ	813	35	778	
	421 製造食品	438		438	
	計	233,026	79,877	153,149	
	222 鋼材	1,597		1,597	
	251 鉄道車両	250		250	
	281 セメント	127,062		127,062	
	291 ガラス類	7,900		7,900	
	301 窯業品	2,600		2,600	
	311 重油	76,100	71,500	4,600	
	321 その他の石油	4,600	4,600		
	323 LPG(液化石油ガス)	1,200		1,200	
	351 化学薬品	6,375		6,375	
	361 化学肥料	565		565	
	371 染料・塗料・合成樹脂・その他化学工業品	1,000		1,000	
	481 金属くず	3,777	3,777		
	兵 庫 県	計	134,117	59,358	74,759
		221 鉄鋼	4,199		4,199
222 鋼材		63,063		63,063	
241 金属製品		56,941	55,734	1,207	
251 鉄道車両		312		312	
351 化学薬品		1,950	1,950		
425 その他食料工業品		3,589		3,589	
481 金属くず		1,674	1,674		
501 動植物性製造飼肥料		2,389		2,389	
岩 手 県		計	126,500	47,085	79,415
	81 水産品	161		161	
	92 製材	1,181		1,181	
	101 樹脂類	104		104	
	161 砂利・砂	37,790	36,790	1,000	
	253 その他輸送用車両	102		102	
	255 自動車部品	9		9	
	265 その他機械	177		177	
	281 セメント	69,724		69,724	
	311 重油	3,780	3,780		
	320 揮発油	2,300	2,300		
	321 その他の石油	1,900	1,900		
	323 LPG(液化石油ガス)	2,315	2,315		
	331 コークス	286		286	
	351 化学薬品	148		148	
	371 染料・塗料・合成樹脂・その他化学工業品	54		54	
	421 製造食品	65		65	
	422 飲料	82		82	
	425 その他食料工業品	5,299		5,299	
	441 衣服・身廻品・はきもの	6		6	
	444 その他日用品	62		62	
	461 木製品	136		136	
	501 動植物性製造飼肥料	819		819	
	広 島 県	計	125,735	0	125,735
		221 鉄鋼	64,484		64,484
		222 鋼材	28,644		28,644
		241 金属製品	3,007		3,007
481 金属くず		29,600		29,600	
三 重 県	計	87,128	43,800	43,328	
	320 揮発油	55,850	38,300	17,550	
	321 その他の石油	16,500	5,500	11,000	
	351 化学薬品	2,234		2,234	

(単位:フレート・トン)

都道府県名	品 種 名	貨 物 数 量			
		計	移 出	移 入	
	501 動植物性製造飼肥料	12,544		12,544	
秋 田 県	計	68,040	58,430	9,610	
	311 重油	29,260	19,650	9,610	
	320 揮発油	25,700	25,700		
	321 その他の石油	6,650	6,650		
	324 その他石油製品	6,430	6,430		
大 分 県	計	66,820	50,200	16,620	
	222 鋼材	3,020		3,020	
	311 重油	56,200	42,600	13,600	
	320 揮発油	7,600	7,600		
和 歌 山 県	計	43,188	28,500	14,688	
	222 鋼材	332		332	
	241 金属製品	606		606	
	311 重油	32,600	23,000	9,600	
	320 揮発油	6,500	3,500	3,000	
	351 化学薬品	1,150		1,150	
	481 金属くず	2,000	2,000		
香 川 県	計	42,130	0	42,130	
	351 化学薬品	30,850		30,850	
	425 その他食料工業品	11,280		11,280	
佐 賀 県	計	41,503	2,100	39,403	
	11 麦	9,228		9,228	
	22 どうもろこし	950		950	
	92 製材	10,596		10,596	
	161 砂利・砂	6,600		6,600	
	222 鋼材	12,029		12,029	
	481 金属くず	2,100	2,100		
宮 城 県	計	35,980	35,500	480	
	22 どうもろこし	3,000	3,000		
	311 重油	26,050	25,570	480	
	324 その他石油製品	3,930	3,930		
	481 金属くず	3,000	3,000		
静 岡 県	計	28,141	6,090	22,051	
	11 麦	258		258	
	23 豆類	20	20		
	222 鋼材	60	60		
	241 金属製品	320		320	
	252 完成自動車	340	330	10	
	311 重油	140	140		
	320 揮発油	2,300	2,300		
	381 紙・パルプ	3,420	3,240	180	
	423 水	7,160		7,160	
	501 動植物性製造飼肥料	14,123		14,123	
	富 山 県	計	24,400	22,500	1,900
		311 重油	24,400	22,500	1,900
愛 媛 県	計	14,129	0	14,129	
	222 鋼材	2,460		2,460	
	241 金属製品	5,370		5,370	
	261 産業機械	399		399	
	320 揮発油	4,300		4,300	
	321 その他の石油	1,600		1,600	

仙台塩釜港（仙台港区）

(単位:フレート・トン)

都 道 府 県 名	品 種 名	貨 物 数 量		
		計	移 出	移 入
宮 崎 県	計	11,650	0	11,650
	252 完成自動車	740		740
	320 揮発油	10,910		10,910
山 形 県	計	10,950	10,950	0
	311 重油	3,300	3,300	
	320 揮発油	3,850	3,850	
	321 その他の石油	3,800	3,800	
石 川 県	計	8,280	8,100	180
	261 産業機械	180		180
	311 重油	6,400	6,400	
	321 その他の石油	1,700	1,700	
高 知 県	計	5,614	0	5,614
	281 セメント	5,614		5,614
長 崎 県	計	4,053	0	4,053
	425 その他食料工業品	4,053		4,053
熊 本 県	計	1,800	1,800	0
	311 重油	1,800	1,800	
沖 縄 県	計	1,790	1,789	1
	161 砂利・砂	1,700	1,700	
	222 鋼材	60	59	1
	444 その他日用品	20	20	
	451 ゴム製品	10	10	
鳥 取 県	計	1,491	0	1,491
	222 鋼材	1,491		1,491
徳 島 県	計	1,330	0	1,330
	425 その他食料工業品	1,330		1,330
島 根 県	計	1,000	0	1,000
	501 動植物性製造飼肥料	1,000		1,000
そ の 他	計	180	180	0
	311 重油	180	180	

(14) コンテナ貨物月別集計表

(単位:フレート・トン・TEU)

月別	区分	合計	外国貿易			内国貿易			
			輸出	輸入	計	移出	移入	計	
合計	T	実入り	185,492	31,610	81,500	113,110	36,980	35,402	72,382
	E	空	84,971	53,235	1,351	54,586	14,412	15,973	30,385
	U	合計	270,463	84,845	82,851	167,696	51,392	51,375	102,767
		貨物量	4,140,270	615,123	1,833,946	2,449,069	837,103	854,098	1,691,201
1月	T	実入り	14,633	1,921	6,528	8,449	3,006	3,178	6,184
	E	空	7,333	4,751	100	4,851	1,036	1,446	2,482
	U	合計	21,966	6,672	6,628	13,300	4,042	4,624	8,666
		貨物量	313,206	37,115	146,582	183,697	68,965	60,544	129,509
2月	T	実入り	14,440	3,054	4,789	7,843	3,643	2,954	6,597
	E	空	6,475	3,447	69	3,516	1,630	1,329	2,959
	U	合計	20,915	6,501	4,858	11,359	5,273	4,283	9,556
		貨物量	299,120	58,206	103,160	161,366	81,318	56,436	137,754
3月	T	実入り	17,437	3,478	7,257	10,735	3,482	3,220	6,702
	E	空	6,097	3,120	521	3,641	872	1,584	2,456
	U	合計	23,534	6,598	7,778	14,376	4,354	4,804	9,158
		貨物量	383,861	65,260	158,056	223,316	78,441	82,104	160,545
4月	T	実入り	14,055	2,395	6,244	8,639	2,289	3,127	5,416
	E	空	6,436	4,580	106	4,686	1,258	492	1,750
	U	合計	20,491	6,975	6,350	13,325	3,547	3,619	7,166
		貨物量	314,965	45,280	142,922	188,202	48,804	77,959	126,763
5月	T	実入り	13,925	2,492	6,787	9,279	1,912	2,734	4,646
	E	空	6,005	4,031	61	4,092	1,383	530	1,913
	U	合計	19,930	6,523	6,848	13,371	3,295	3,264	6,559
		貨物量	296,881	47,582	151,746	199,328	41,591	55,962	97,553
6月	T	実入り	14,979	1,843	6,707	8,550	3,468	2,961	6,429
	E	空	8,074	5,130	66	5,196	1,552	1,326	2,878
	U	合計	23,053	6,973	6,773	13,746	5,020	4,287	9,307
		貨物量	324,076	40,356	149,823	190,179	73,100	60,797	133,897
7月	T	実入り	16,795	2,759	7,163	9,922	3,629	3,244	6,873
	E	空	7,489	4,613	148	4,761	1,345	1,383	2,728
	U	合計	24,284	7,372	7,311	14,683	4,974	4,627	9,601
		貨物量	360,039	53,833	159,309	213,142	81,935	64,962	146,897
8月	T	実入り	15,409	3,002	6,865	9,867	2,944	2,598	5,542
	E	空	6,569	3,774	130	3,904	1,109	1,556	2,665
	U	合計	21,978	6,776	6,995	13,771	4,053	4,154	8,207
		貨物量	331,504	57,753	151,129	208,882	69,425	53,197	122,622
9月	T	実入り	14,994	2,420	6,954	9,374	3,108	2,512	5,620
	E	空	6,447	4,533	34	4,567	877	1,003	1,880
	U	合計	21,441	6,953	6,988	13,941	3,985	3,515	7,500
		貨物量	325,464	47,109	153,514	200,623	74,077	50,764	124,841
10月	T	実入り	16,671	2,789	7,713	10,502	2,839	3,330	6,169
	E	空	7,099	4,563	3	4,566	1,100	1,433	2,533
	U	合計	23,770	7,352	7,716	15,068	3,939	4,763	8,702
		貨物量	405,149	53,655	169,304	222,959	64,561	117,629	182,190
11月	T	実入り	16,512	2,787	8,037	10,824	2,879	2,809	5,688
	E	空	8,883	5,796	73	5,869	1,245	1,769	3,014
	U	合計	25,395	8,583	8,110	16,693	4,124	4,578	8,702
		貨物量	356,902	54,714	176,724	231,438	68,014	57,450	125,464
12月	T	実入り	15,642	2,670	6,456	9,126	3,781	2,735	6,516
	E	空	8,064	4,897	40	4,937	1,005	2,122	3,127
	U	合計	23,706	7,567	6,496	14,063	4,786	4,857	9,643
		貨物量	429,103	54,260	171,677	225,937	86,872	116,294	203,166

※端数調整のため合計が合わない場合があります。

(15) コンテナ貨物品種別表(トン数)

(単位:フレート・トン)

品 類 ・ 品 種 別	合 計			外 国 貿 易			内 国 貿 易		
	計	輸移出	輸移入	計	輸 出	輸 入	計	移 出	移 入
合 計	4,140,270	1,452,226	2,688,044	2,449,069	615,123	1,833,946	1,691,201	837,103	854,098
(1)農水産品	420,695	116,193	304,502	165,894	25,280	140,614	254,801	90,913	163,888
011 麦	39,284	343	38,941	9,962		9,962	29,322	343	28,979
021 米	1,302	358	944	667	225	442	635	133	502
022 とうもろこし	123		123	88		88	35		35
023 豆類	3,890		3,890	1,755		1,755	2,135		2,135
024 その他雑穀	165		165	60		60	105		105
031 野菜・果	25,843	154	25,689	15,742	84	15,658	10,101	70	10,031
041 綿花	5,426		5,426	4,153		4,153	1,273		1,273
051 その他農産品	6,034	18	6,016	2,901	18	2,883	3,133		3,133
061 羊毛									
071 その他畜産品	82,338	131	82,207	20,016	24	19,992	62,322	107	62,215
081 水産品	256,290	115,189	141,101	110,550	24,929	85,621	145,740	90,260	55,480
(2)林産品	219,328	4,927	214,401	96,878	4,589	92,289	122,540	338	122,112
091 原木	571	152	419	258	132	126	313	20	293
092 製材	164,013	863	163,150	68,625	793	67,832	95,388	70	95,318
101 樹脂類	34,281	115	34,166	13,627	44	13,583	20,654	71	20,583
111 木材チップ	11,478	3,620	7,858	10,305	3,620	6,685	1,173		1,173
112 その他林産品	3,681	177	3,504	1,959		1,959	1,722	177	1,545
121 薪炭	5,304		5,304	2,104		2,104	3,200		3,200
(3)鉱産品	64,998	22,185	42,813	39,759	10,275	29,484	25,239	11,910	13,329
131 石炭	132		132	93		93	39		39
141 鉄鉱石	66		66				66		66
151 金属鉱	1,367	252	1,115	1,325	252	1,073	42		42
161 砂利・砂	1,134	476	658	1,134	476	658			
162 石材	17,157		17,157	12,887		12,887	4,270		4,270
171 原油	33		33	33		33			
181 珪石	154		154				154		
191 石灰石									
201 原塩	405	125	280				405	125	280
211 非金属鉱物	44,550	21,332	23,218	24,133	9,547	14,586	20,417	11,785	8,632
(4)金属機械工業品	983,963	192,016	791,947	692,740	83,834	608,906	291,223	108,182	183,041
221 鉄鋼	15,113	613	14,500	12,264	507	11,757	2,849	106	2,743
222 鋼材	121,248	48,601	72,647	89,185	20,218	68,967	32,063	28,383	3,680
231 非鉄金属	74,960	2,204	72,756	66,635	867	65,768	8,325	1,337	6,988
241 金属製品	54,056	13,000	41,056	42,079	4,533	37,546	11,977	8,467	3,510
251 鉄道車両									
252 完成自動車	2,669	2,275	394	2,109	1,750	359	560	525	35
253 その他輸送車両	33,858	5,631	28,227	25,122	363	24,759	8,736	5,268	3,468
254 二輪自動車	25,286		25,286	25,286		25,286			
255 自動車部品	128,388	91,543	36,845	73,592	49,753	23,839	54,796	41,790	13,006
256 その他輸送機械	1,774	672	1,102	1,207	105	1,102	567		567
261 産業機械	189,205	7,346	181,859	87,329	1,683	85,646	101,876	5,663	96,213
262 電気機械	317,833	14,848	302,985	258,222	1,707	256,515	59,611	13,141	46,470
263 測量・光学・医療用機械	5,492	318	5,174	4,246	106	4,140	1,246	212	1,034
264 事務用機器	7,413	1,627	5,786	1,326	632	694	6,087	995	5,092
265 その他機械	6,668	3,338	3,330	4,138	1,610	2,528	2,530	1,728	802
(5)化学工業品	346,626	52,509	294,117	257,989	40,075	217,914	88,637	12,434	76,203
271 陶磁器	989	35	954	699		699	290	35	255
281 セメント	1,033	100	933	185	100	85	848		848
291 ガラス類	2,129	183	1,946	1,913	42	1,871	216	141	75
301 窯業品	28,268	4,159	24,109	21,511	624	20,887	6,757	3,535	3,222
311 重油									
320 揮発油									
321 その他石油	447	198	249	231	71	160	216	127	89
322 LNG(液化天然ガス)									
323 LPG(液化石油ガス)	1,881		1,881	1,881		1,881			
324 その他石油製品	731		731	244		244	487		487
331 コークス	8,116		8,116	3,964		3,964	4,152		4,152
341 石炭製品	10,312		10,312	7,335		7,335	2,977		2,977
351 化学薬品	81,539	4,277	77,262	56,322	3,646	52,676	25,217	631	24,586
361 化学肥料	28,535	8,584	19,951	28,145	8,584	19,561	390		390
371 染料・塗料・合成樹脂他	182,646	34,973	147,673	135,559	27,008	108,551	47,087	7,965	39,122
(6)軽工業品	324,876	119,878	204,998	217,377	86,990	130,387	107,499	32,888	74,611
381 紙・パルプ	164,969	110,214	54,755	129,679	78,988	50,691	35,290	31,226	4,064
391 糸及び紡績半製品	25,873	5,907	19,966	12,052	5,872	6,180	13,621	35	13,586
401 その他繊維工業品	10,683	1,178	9,505	5,610	1,017	4,593	5,073	161	4,912
411 砂糖	1,140		1,140	1,105		1,105	35		35
421 製造食品	83,456	1,800	81,656	46,646	653	45,993	36,810	1,147	35,663
422 飲料	19,993	137	19,856	14,339	106	14,233	5,654	31	5,623
423 水	12,525		12,525	2,383		2,383	10,142		10,142
424 たばこ									
425 その他食料工業品	6,437	642	5,795	5,563	354	5,209	874	288	586
(7)雑工業品	1,336,913	704,221	632,692	682,111	163,892	518,219	654,802	540,329	114,473
431 がん具	13,179	176	13,003	8,972		8,972	4,207	176	4,031
441 衣服・身廻品・はきもの	122,506	5,873	116,633	103,381	4,753	98,628	19,125	1,120	18,005
442 文房具・運動娯楽用品等	15,153	1,714	13,439	12,446	477	11,969	2,707	1,237	1,470
443 家具・装備品	154,408	5,962	148,446	109,347	2,987	106,360	45,061	2,975	42,086
444 その他日用品	89,600	3,321	86,279	80,665	2,560	78,105	8,935	761	8,174
451 ゴム製品	755,072	680,786	74,286	209,558	149,927	59,631	545,514	530,859	14,655
461 木製品	171,535	3,047	168,488	146,356	2,172	144,184	25,179	875	24,304
471 その他製造工業品	15,460	3,342	12,118	11,386	1,016	10,370	4,074	2,326	1,748
(8)特殊品	435,864	238,165	197,699	291,807	199,646	92,161	144,057	38,519	105,538
481 金属くず	68,974	65,637	3,337	45,271	44,814	457	23,703	20,823	2,880
491 再利用資材	177,055	162,407	14,648	153,736	149,174	4,562	23,319	13,233	10,086
501 動植物性製造飼肥料	133,889	4,795	129,094	52,811	2,687	50,124	81,078	2,108	78,970
511 廃棄物	5,146	18	5,128	18	18	18	5,128		5,128
512 廃土	1,354		1,354	865		865	489		489
521 輸送用容器	48,051	4,702	43,349	38,208	2,685	35,523	9,843	2,017	7,826
531 取合せ品	1,395	606	789	898	268	630	497	338	159
541 分類不能のもの	7,007	2,132	4,875	4,514	542	3,972	2,493	1,590	903
999 フェリー									

(16) コンテナ貨物品種別表(個数)

(単位:TEU)

品 類 ・ 品 種 別	合 計			外 国 貿 易			内 国 貿 易		
	計	輸移出	輸移入	計	輸 出	輸 入	計	移 出	移 入
合 計	185,492	68,590	116,902	113,110	31,610	81,500	72,382	36,980	35,402
(1)農水産品	19,017	6,485	12,532	8,042	1,380	6,662	10,975	5,105	5,870
011 麦	1,928	18	1,910	408		408	1,520	18	1,502
021 米	64	20	44	31	12	19	33	8	25
022 とうもろこし	6		6	4		4	2		2
023 豆	186		186	81		81	105		105
024 その他雑穀	9		9	3		3	6		6
031 野菜・果物	1,186	8	1,178	692	4	688	494	4	490
041 綿	246		246	174		174	72		72
051 その他農産品	239	1	238	85	1	84	154		154
061 羊									
071 その他畜産品	1,584	9	1,575	967	3	964	617	6	611
081 水産品	13,569	6,429	7,140	5,597	1,360	4,237	7,972	5,069	2,903
(2)林産品	10,547	273	10,274	4,463	254	4,209	6,084	19	6,065
091 原木	29	7	22	12	6	6	17	1	16
092 製材	7,977	45	7,932	3,145	41	3,104	4,832	4	4,828
101 樹脂	1,530	6	1,524	588	2	586	942	4	938
111 木材チップ	577	205	372	515	205	310	62		62
112 その他林産品	210	10	200	112		112	98	10	88
121 薪炭	224		224	91		91	133		133
(3)鉱産品	2,694	1,045	1,649	1,575	490	1,085	1,119	555	564
131 石炭	6		6	4		4	2		2
141 鉄鉱石	3		3				3		3
151 金 属 鉱 産 品	68		58	66	10	56	2		2
161 砂利・砂	51	27	24	51	27	24	24		24
162 石材	261		261	197		197	64		64
171 原油	2		2	2		2			
181 珪 藻 土	7		7	7		7			
191 石灰石									
201 原 塩	23	7	16				23	7	16
211 非金属鉱物	2,273	1,001	1,272	1,248	453	795	1,025	548	477
(4)金属機械工業品	41,512	10,223	31,289	29,651	4,516	25,135	11,861	5,707	6,154
221 鉄	730	31	699	592	25	567	138	6	132
222 鋼	6,338	2,458	3,880	4,768	1,073	3,695	1,570	1,385	185
231 非鉄金属	2,186	111	2,075	1,746	46	1,700	440	65	375
241 金属製品	2,744	740	2,004	2,087	266	1,821	657	474	183
251 鉄道車両									
252 完成自動車	137	122	15	109	96	13	28	26	2
253 その他輸送車両	1,369	310	1,059	941	20	921	428	290	138
254 二輪自動車	974		974	974		974			
255 自動車部品	6,676	4,998	1,678	3,663	2,678	985	3,013	2,320	693
256 その他輸送機械	87	37	50	56	6	50	31	31	
261 産業機械	6,489	372	6,117	4,011	98	3,913	2,478	274	2,204
262 電気機械	12,783	757	12,026	10,229	84	10,145	2,554	673	1,881
263 測量・光学・医療用機械	271	19	252	200	6	194	71	13	58
264 事務用機器	387	92	295	67	34	33	320	58	262
265 その他機械	341	176	165	208	84	124	133	92	41
(5)化学工業品	16,447	3,093	13,354	12,643	2,259	10,384	3,904	834	2,970
271 陶 磁 器	53	2	51	37		37	16	2	14
281 セメント	63	8	55	15	8	7	48		48
291 ガラス類	112	10	102	98	2	96	14	8	6
301 窯業	1,386	284	1,102	962	35	927	424	249	175
311 重油									
320 揮 発 油									
321 その他の石油	20	9	11	10	4	6	10	5	5
322 LNG(液化天然ガス)									
323 LPG(液化石油ガス)	73		73	73		73			
324 その他石油製品	38		38	13		13	25		25
331 コークス	384		384	192		192	192		192
341 石炭製品	491		491	342		342	149		149
351 化学薬品	3,869	283	3,586	2,709	240	2,469	1,160	43	1,117
361 化学肥料	1,664	450	1,214	1,645	450	1,195	19		19
371 染料・塗料・合成樹脂他	8,294	2,047	6,247	6,547	1,520	5,027	1,747	527	1,220
(6)軽工業品	17,587	7,694	9,893	11,670	5,527	6,143	5,917	2,167	3,750
381 紙・パルプ	9,691	7,142	2,549	7,374	5,069	2,305	2,317	2,073	244
391 糸及び紡績半製品	1,329	335	994	606	333	273	723	2	721
401 その他繊維工業品	543	61	482	260	52	208	283	9	274
411 砂糖	69		69	67		67	2		2
421 製造食品	3,738	108	3,630	2,109	41	2,068	1,629	67	1,562
422 飲料	1,152	9	1,143	809	6	803	343	3	340
423 水	762		762	185		185	577		577
424 たばこ									
425 その他食料工業品	303	39	264	260	26	234	43	13	30
(7)雑工業品	56,289	27,177	29,112	30,826	6,874	23,952	25,463	20,303	5,160
431 工具	543	8	535	338		338	205	8	197
441 衣服・身用品・はきもの	6,020	308	5,712	4,838	245	4,593	1,182	63	1,119
442 文房具・運動娯楽用品等	679	82	597	534	21	513	145	61	84
443 家具・装 備 品	5,666	304	5,362	4,314	150	4,164	1,352	154	1,198
444 その他日用品	3,309	178	3,131	2,907	136	2,771	402	42	360
451 ゴム製品	28,933	25,957	2,976	8,401	6,148	2,253	20,532	19,809	723
461 木製製品	10,324	171	10,153	8,892	122	8,770	1,432	49	1,383
471 その他製造工業品	815	169	646	602	52	550	213	117	96
(8)特殊品	21,006	12,474	8,532	13,985	10,272	3,713	7,021	2,202	4,819
481 金属くず	3,442	3,284	158	2,153	2,131	22	1,289	1,153	136
491 再利用資材	9,378	8,596	782	8,024	7,812	212	1,354	784	570
501 動物性製造飼料	5,680	265	5,415	2,155	150	2,005	3,525	115	3,410
511 廃棄物	236	1	235	1	1		235		235
512 廃土	66		66	40		40	26		26
521 輸送用容器	2,092	254	1,838	1,551	146	1,405	541	108	433
531 取合せ品	112	74	38	61	32	29	51	42	9
541 分類不能のもの	393	126	267	255	38	217	138	88	50
999 フ ェ リ ー									

(17) 外国貿易コンテナ化率

(単位:フレートトン)

品 類 ・ 品 種 別	合 計			外 国 貿 易					
	総貨物量	コンテナ貨物	コンテナ率	輸 出			輸 入		
				総貨物量	コンテナ貨物	コンテナ率	総貨物量	コンテナ貨物	コンテナ率
合 計	10,657,947	2,449,069	23.0%	1,106,373	615,123	55.6%	9,551,574	1,833,946	19.2%
(1)農水産品	393,758	165,894	42.1%	34,899	25,280	72.4%	358,859	140,614	39.2%
011 麦	37,181	9,962	26.8%				37,181	9,962	26.8%
021 米	13,286	667	5.0%	9,844	225	2.3%	3,442	442	12.8%
022 とうもろこし	165,009	88	0.1%				165,009	88	0.1%
023 豆	1,755	1,755	100.0%				1,755	1,755	100.0%
024 その他雑穀	60	60	100.0%				60	60	100.0%
031 野菜・果物	15,742	15,742	100.0%	84	84	100.0%	15,658	15,658	100.0%
041 綿花	4,153	4,153	100.0%				4,153	4,153	100.0%
051 その他農産品	2,901	2,901	100.0%	18	18	100.0%	2,883	2,883	100.0%
061 羊毛									
071 その他畜産品	20,016	20,016	100.0%	24	24	100.0%	19,992	19,992	100.0%
081 水産品	133,655	110,550	82.7%	24,929	24,929	100.0%	108,726	85,621	78.7%
(2)林産品	96,878	96,878	100.0%	4,589	4,589	100.0%	92,289	92,289	100.0%
091 原木	258	258	100.0%	132	132	100.0%	126	126	100.0%
092 製材	68,625	68,625	100.0%	793	793	100.0%	67,832	67,832	100.0%
101 樹脂類	13,627	13,627	100.0%	44	44	100.0%	13,583	13,583	100.0%
111 木材チップ	10,305	10,305	100.0%	3,620	3,620	100.0%	6,685	6,685	100.0%
112 その他林産品	1,959	1,959	100.0%				1,959	1,959	100.0%
121 薪炭	2,104	2,104	100.0%				2,104	2,104	100.0%
(3)鉱産品	4,829,459	39,759	0.8%	10,275	10,275	100.0%	4,819,184	29,484	0.6%
131 石炭	276,364	93	0.0%				276,364	93	0.0%
141 鉄鉱石									
151 金 属 鉱 石	1,325	1,325	100.0%	252	252	100.0%	1,073	1,073	100.0%
161 砂利・砂	1,134	1,134	100.0%	476	476	100.0%	658	658	100.0%
162 石材	12,887	12,887	100.0%				12,887	12,887	100.0%
171 原油	4,513,462	33	0.0%				4,513,462	33	0.0%
181 りん鉱石	154	154	100.0%				154	154	100.0%
191 石灰石									
201 原 塩									
211 非 金 属 鉱 物	24,133	24,133	100.0%	9,547	9,547	100.0%	14,586	14,586	100.0%
(4)金属機械工業品	872,567	692,740	79.4%	178,849	83,834	46.9%	693,718	608,906	87.8%
221 鉄 鋼	17,743	12,264	69.1%	2,986	507	17.0%	14,757	11,757	79.7%
222 鋼 材	254,436	89,185	35.1%	111,693	20,218	18.1%	142,743	68,967	48.3%
231 非 鉄 金 属	74,215	66,635	89.8%	867	867	100.0%	73,348	65,768	89.7%
241 金 属 製 品	43,180	42,079	97.5%	5,589	4,533	81.1%	37,591	37,546	99.9%
251 鉄 道 車 両									
252 完 成 自 動 車	2,109	2,109	100.0%	1,750	1,750	100.0%	359	359	100.0%
253 その他輸送用車両	25,122	25,122	100.0%	363	363	100.0%	24,759	24,759	100.0%
254 二 輪 自 動 車	25,286	25,286	100.0%				25,286	25,286	100.0%
255 自 動 車 部 品	73,592	73,592	100.0%	49,753	49,753	100.0%	23,839	23,839	100.0%
256 その他輸送用機械	1,207	1,207	100.0%	105	105	100.0%	1,102	1,102	100.0%
261 産 業 機 械	87,745	87,329	99.5%	1,688	1,683	99.7%	86,057	85,646	99.5%
262 電 気 機 械	258,222	258,222	100.0%	1,707	1,707	100.0%	256,515	256,515	100.0%
263 測 量 ・ 光 学 ・ 医 療 用 器 械	4,246	4,246	100.0%	106	106	100.0%	4,140	4,140	100.0%
264 事 務 用 機 器	1,326	1,326	100.0%	632	632	100.0%	694	694	100.0%
265 その他機械	4,138	4,138	100.0%	1,610	1,610	100.0%	2,528	2,528	100.0%
(5)化学工業品	3,204,938	257,989	8.0%	381,750	40,075	10.5%	2,823,188	217,914	7.7%
271 陶 磁 器	699	699	100.0%				699	699	100.0%
281 セ メ ン ト	185	185	100.0%	100	100	100.0%	85	85	100.0%
291 ガ ラ ス 類	1,913	1,913	100.0%	42	42	100.0%	1,871	1,871	100.0%
301 薬 業 品	21,511	21,511	100.0%	624	624	100.0%	20,887	20,887	100.0%
311 重 油									
320 揮 発 油	479,970			7,900			472,070		
321 その他石油	164,385	231	0.1%	71,595	71	0.1%	92,790	160	0.2%
322 LNG(液化天然ガス)	1,214,210						1,214,210		
323 LPG(液化石油ガス)	746,571	1,881	0.3%				746,571	1,881	0.3%
324 その他石油製品	244	244	100.0%				244	244	100.0%
331 コ ー ク ス	8,688	3,964	45.6%				8,688	3,964	45.6%
341 石 炭 製 品	7,335	7,335	100.0%				7,335	7,335	100.0%
351 化 学 薬 品	395,523	56,322	14.2%	265,897	3,646	1.4%	129,626	52,676	40.6%
361 化 学 肥 料	28,145	28,145	100.0%	8,584	8,584	100.0%	19,561	19,561	100.0%
371 染料・塗料・合成樹脂等	135,559	135,559	100.0%	27,008	27,008	100.0%	108,551	108,551	100.0%
(6)軽工業品	217,377	217,377	100.0%	86,990	86,990	100.0%	130,387	130,387	100.0%
381 紙 ・ パ ル プ	129,679	129,679	100.0%	78,988	78,988	100.0%	50,691	50,691	100.0%
391 糸及び紡績半製品	12,052	12,052	100.0%	5,872	5,872	100.0%	6,180	6,180	100.0%
401 その他繊維工業品	5,610	5,610	100.0%	1,017	1,017	100.0%	4,593	4,593	100.0%
411 砂 糖	1,105	1,105	100.0%				1,105	1,105	100.0%
421 製 造 食 品	46,646	46,646	100.0%	653	653	100.0%	45,993	45,993	100.0%
422 飲 料	14,339	14,339	100.0%	106	106	100.0%	14,233	14,233	100.0%
423 水	2,383	2,383	100.0%				2,383	2,383	100.0%
424 た ば こ									
425 その他食料工業品	5,563	5,563	100.0%	354	354	100.0%	5,209	5,209	100.0%
(7)雑工業品	702,268	682,111	97.1%	164,452	163,892	99.7%	537,816	518,219	96.4%
431 が ん 具	8,972	8,972	100.0%				8,972	8,972	100.0%
441 衣類・身廻品・はきもの	103,381	103,381	100.0%	4,753	4,753	100.0%	98,628	98,628	100.0%
442 文房具・運動娯楽用品・楽器	13,006	12,446	95.7%	1,037	477	46.0%	11,969	11,969	100.0%
443 家 具 装 備 品	109,347	109,347	100.0%	2,987	2,987	100.0%	106,360	106,360	100.0%
444 その他日用品	80,665	80,665	100.0%	2,560	2,560	100.0%	78,105	78,105	100.0%
451 ゴ ム 製 品	209,558	209,558	100.0%	149,927	149,927	100.0%	59,631	59,631	100.0%
461 木 製 品	165,953	146,356	88.2%	2,172	2,172	100.0%	163,781	144,184	88.0%
471 その他製造工業品	11,386	11,386	100.0%	1,016	1,016	100.0%	10,370	10,370	100.0%
(8)特殊品	336,188	291,807	86.8%	244,027	199,646	81.8%	92,161	92,161	100.0%
481 金 属 く ず	89,652	45,271	50.5%	89,195	44,814	50.2%	457	457	100.0%
491 再 利 用 資 材	153,736	153,736	100.0%	149,174	149,174	100.0%	4,562	4,562	100.0%
501 動植物性製造飼肥料	52,811	52,811	100.0%	2,687	2,687	100.0%	50,124	50,124	100.0%
511 廃 棄 物	18	18	100.0%	18	18	100.0%			
512 廃 土 砂	865	865	100.0%				865	865	100.0%
521 輸 送 用 容 器	38,208	38,208	100.0%	2,685	2,685	100.0%	35,523	35,523	100.0%
531 取 合 せ 品	898	898	100.0%	268	268	100.0%	630	630	100.0%
541 分類不能のもの	4,514	4,514	100.0%	542	542	100.0%	3,972	3,972	100.0%
999 フ ェ リ ー									

(18) 内国貿易コンテナ化率

(単位:フレート・トン)

品 類 ・ 品 種 別	合 計			内 国 貿 易					
	総貨物量	コンテナ貨物	コンテナ率	移 出			移 入		
				総貨物量	コンテナ貨物	コンテナ率	総貨物量	コンテナ貨物	コンテナ率
合 計	24,399,608	1,691,201	6.9%	11,582,174	837,103	7.2%	12,817,434	854,098	6.7%
(1)農水産品	339,509	254,801	75.0%	102,828	90,913	88.4%	236,681	163,888	69.2%
011 麦	78,821	29,322	37.2%	343	343	100.0%	78,478	28,979	36.9%
021 米	10,213	635	6.2%	4,563	133	2.9%	5,650	502	8.9%
022 とうもろこし	11,340	35	0.3%	4,405			6,935	35	0.5%
023 豆	2,555	2,135	83.6%	100			2,455	2,135	87.0%
024 その他雑穀	4,295	105	2.4%	40			4,255	105	2.5%
031 野菜・果物	14,414	10,101	70.1%	470	70	14.9%	13,944	10,031	71.9%
041 綿	1,273	1,273	100.0%				1,273	1,273	100.0%
051 その他農産品	5,196	3,133	60.3%	1,900			3,296	3,133	95.1%
061 羊毛									
071 その他畜産品	62,322	62,322	100.0%	107	107	100.0%	62,215	62,215	100.0%
081 水産品	149,080	145,740	97.8%	90,900	90,260	99.3%	58,180	55,480	95.4%
(2)林産品	185,181	122,450	66.1%	838	338	40.3%	184,343	122,112	66.2%
091 原木	2,773	313	11.3%	280	20	7.1%	2,493	293	11.8%
092 製材	155,639	95,388	61.3%	310	70	22.6%	155,329	95,318	61.4%
101 樹脂類	20,654	20,654	100.0%	71	71	100.0%	20,583	20,583	100.0%
111 木材チップ	1,193	1,173	98.3%				1,193	1,173	98.3%
112 その他林産品	1,722	1,722	100.0%	177	177	100.0%	1,545	1,545	100.0%
121 薪炭	3,200	3,200	100.0%				3,200	3,200	100.0%
(3)鉱産品	1,363,245	25,239	1.9%	81,533	11,910	14.6%	1,281,712	13,329	1.0%
131 石炭	323,967	39	0.0%				323,967	39	0.0%
141 鉄鉱石	66	66	100.0%				66	66	100.0%
151 金 属	42	42	100.0%				42	42	100.0%
161 砂利・砂	250,476			66,518			183,958		
162 石材	4,570	4,270	93.4%	300			4,270	4,270	100.0%
171 原油	759,933						759,933		
181 りん鉱石									
191 石灰石									
201 原塩	405	405	100.0%	125	125	100.0%	280	280	100.0%
211 非金属鉱物	23,786	20,417	85.8%	14,590	11,785	80.8%	9,196	8,632	93.9%
(4)金属機械工業品	8,334,112	291,223	3.5%	4,285,368	108,182	2.5%	4,048,744	183,041	4.5%
221 鉄鋼	97,757	2,849	2.9%	206	106	51.5%	97,551	2,743	2.8%
222 鋼材	613,065	32,063	5.2%	52,657	28,383	53.9%	560,408	3,680	0.7%
231 非鉄金属	11,215	8,325	74.2%	2,902	1,337	46.1%	8,313	6,988	84.1%
241 金属製品	212,452	11,977	5.6%	172,354	8,467	4.9%	40,098	3,510	8.8%
251 鉄道車両	562						562		
252 完成自動車	6,427,600	560	0.0%	3,713,845	525	0.0%	2,713,755	35	0.0%
253 その他輸送車両	13,086	8,736	66.8%	7,358	5,268	71.6%	5,728	3,468	60.5%
254 二輪自動車	140						140		
255 自動車部品	387,269	54,796	14.1%	192,338	41,790	21.7%	194,931	13,006	6.7%
256 その他輸送用機械	383,737	567	0.1%	116,107	567	0.5%	267,630		
261 産業機械	111,613	101,876	91.3%	8,722	5,663	64.9%	102,891	96,213	93.5%
262 電気機械	65,654	59,611	90.8%	15,944	13,141	82.4%	49,710	46,470	93.5%
263 測量・光学・医療用器械	1,266	1,246	98.4%	212	212	100.0%	1,054	1,034	98.1%
264 事務用機器	6,087	6,087	100.0%	995	995	100.0%	5,092	5,092	100.0%
265 その他機械	2,609	2,530	97.0%	1,728	1,728	100.0%	881	802	91.0%
(5)化学工業品	4,366,968	88,637	2.0%	2,324,363	12,434	0.5%	2,042,605	76,203	3.7%
271 陶磁器	290	290	100.0%	35	35	100.0%	255	255	100.0%
281 セメント	1,002,615	848	0.1%	4,110			998,505	848	0.1%
291 ガラス類	12,518	216	1.7%	141	141	100.0%	12,377	75	0.6%
301 窯業製品	20,447	6,757	33.0%	6,928	3,535	51.0%	13,519	3,222	23.8%
311 重油	1,621,080			1,413,810			207,270		
320 揮発油	707,930			385,560			322,370		
321 その他の石油	427,916	216	0.1%	140,147	127	0.1%	287,769	89	0.0%
322 LNG(液化天然ガス)									
323 LPG(液化石油ガス)	117,025			89,895			27,130		
324 その他石油製品	76,877	487	0.6%	58,890			17,987	487	2.7%
331 コークス	4,272	4,152	97.2%	120			4,152	4,152	100.0%
341 石炭製品	2,977	2,977	100.0%				2,977	2,977	100.0%
351 化学薬品	299,482	25,217	8.4%	214,317	631	0.3%	85,165	24,586	28.9%
361 化学肥料	1,155	390	33.8%				1,155	390	33.8%
371 染料・塗料・合成樹脂等	72,384	47,087	65.1%	10,410	7,965	76.5%	61,974	39,122	63.1%
(6)軽工業品	363,090	107,499	29.6%	145,325	32,888	22.6%	217,765	74,611	34.3%
381 紙・パルプ	191,824	35,290	18.4%	120,509	31,226	25.9%	71,315	4,064	5.7%
391 糸及び紡績半製品	13,621	13,621	100.0%	35	35	100.0%	13,586	13,586	100.0%
401 その他繊維工業品	5,133	5,073	98.8%	181	161	89.0%	4,952	4,912	99.2%
411 砂糖	699	35	5.0%	20			679	35	5.2%
421 製造食品	60,257	36,810	61.1%	2,267	1,147	50.6%	57,990	35,663	61.5%
422 飲料	30,754	5,654	18.4%	11,251	31	0.3%	19,503	5,623	28.8%
423 水	33,662	10,142	30.1%	10,774			22,888	10,142	44.3%
424 たばこ									
425 その他食料工業品	27,140	874	3.2%	288	288	100.0%	26,852	586	2.2%
(7)雑工業品	723,431	654,802	90.5%	581,834	540,329	92.9%	141,597	114,473	80.8%
431 が ん 具	4,207	4,207	100.0%	176	176	100.0%	4,031	4,031	100.0%
441 衣類・身用品・はきもの	19,345	19,125	98.9%	1,340	1,120	83.6%	18,005	18,005	100.0%
442 文房具・運動娯楽用品・楽器	2,707	2,707	100.0%	1,237	1,237	100.0%	1,470	1,470	100.0%
443 家具・装飾品	47,201	45,061	95.5%	4,455	2,975	66.8%	42,746	42,086	98.5%
444 その他日用品	20,178	8,935	44.3%	7,319	761	10.4%	12,859	8,174	63.6%
451 ゴム製品	568,694	545,514	95.9%	539,458	530,859	98.4%	29,236	14,655	50.1%
461 木製製品	54,665	25,179	46.1%	25,063	875	3.5%	29,602	24,304	82.1%
471 その他製造工業品	6,434	4,074	63.3%	2,786	2,326	83.5%	3,648	1,748	47.9%
(8)特殊品	573,174	144,057	25.1%	168,765	38,519	22.8%	404,409	105,538	26.1%
481 金属くず	233,391	23,703	10.2%	60,023	20,823	34.7%	173,368	2,880	1.7%
491 再利用資材	95,508	23,319	24.4%	63,062	13,233	21.0%	32,446	10,086	31.1%
501 動植物性製造飼料	189,077	81,078	42.9%	29,034	2,108	7.3%	160,043	78,970	49.3%
511 廃棄物	6,828	5,128	75.1%	40			6,788	5,128	75.5%
512 廃土	489	489	100.0%				489	489	100.0%
521 輸送用容器	27,938	9,843	35.2%	13,408	2,017	15.0%	14,530	7,826	53.9%
531 取合せ品	19,943	497	2.5%	3,198	338	10.6%	16,745	159	0.9%
541 分類不能のもの	2,493	2,493	100.0%	1,590	1,590	100.0%	903	903	100.0%
999 フ ェ リ ー	8,148,405			3,889,730			4,258,675		

(19) コンテナ貨物仕出仕向国別品種別表(トン数)

(単位:フレート・トン)

国名	品 種 名	貨物数量						
		計	外貿計	輸 出	輸 入	国際フイーダー計	移 出	移 入
合 計		4,140,270	2,449,069	615,123	1,833,946	1,691,201	837,103	854,098
中国	計	1,193,452	1,143,350	99,291	1,044,059	50,102	5,903	44,199
	11 麦	168	168		168			
	21 米	342	342		342			
	23 豆類	860	860		860			
	24 その他雑穀	60	60		60			
	31 野菜・果物	18,475	14,185	84	14,101	4,290		4,290
	41 綿花	14	14		14			
	51 その他農産品	532	532		532			
	71 その他畜産品	4,933	2,980		2,980	1,953		1,953
	81 水産品	22,693	20,679		20,679	2,014	26	1,988
	92 製材	14,085	14,085		14,085			
	101 樹脂類	612	435	44	391	177		177
	111 木材チップ	3,147	3,147	2,348	799			
	112 その他林産品	1,604	1,457		1,457	147		147
	121 薪炭	603	554		554	49		49
	131 石炭	93	93		93			
	151 金属鉱	824	824		824			
	161 砂利・砂	36	36	36				
	162 石材	5,073	5,073		5,073			
	171 原油	33	33		33			
	181 りん鉱石	154	154		154			
	211 非金属鉱物	1,638	1,620	620	1,000	18	18	
	221 鉄鋼	3,343	3,343		3,343			
	222 鋼材	63,186	62,193	4,144	58,049	993	723	270
	231 非鉄金属	29,179	23,798	19	23,779	5,381		5,381
	241 金属製品	25,124	24,769	1,135	23,634	355		355
	252 完成自動車	341	341		341			
	253 その他輸送用車両	26,165	23,895		23,895	2,270	71	2,199
	254 二輪自動車	25,180	25,180		25,180			
	255 自動車部品	22,776	19,747	1,001	18,746	3,029	105	2,924
	256 その他輸送機械	851	851		851			
	261 産業機械	61,678	60,356	168	60,188	1,322	424	898
	262 電気機械	238,945	228,172	984	227,188	10,773	298	10,475
	263 測量・光学・医療用機械	2,973	2,973		2,973			
	264 事務用機器	5,407	315	71	244	5,092		5,092
	265 その他機械	1,510	1,510	735	775			
	271 陶磁器	193	193		193			
	281 セメント	22	22		22			
	291 ガラス類	555	414	42	372	141	141	
	301 窯業品	14,538	13,480	316	13,164	1,058		1,058
	321 その他の石油	160	160		160			
	323 LPG(液化石油ガス)	123	123		123			
	324 その他石油製品	156	156		156			
	331 コークス	2,184	2,184		2,184			
	341 石炭製品	3,277	3,193		3,193	84		84
	351 化学薬品	31,350	30,933	775	30,158	417	123	294
	361 化学肥料	18,359	18,359	88	18,271			
	371 染料・塗料・合成樹脂・その他化学工業品	48,547	47,765	9,793	37,972	782	498	284
	381 紙・パルプ	31,393	31,269	16,816	14,453	124	18	106
	391 糸及び紡績半製品	4,683	4,645	810	3,835	38		38
	401 その他繊維工業品	3,404	3,368	621	2,747	36	36	
	411 砂糖	80	80		80			
	421 製造食品	25,873	24,161	67	24,094	1,712		1,712
	422 飲料	419	209		209	210		210
	423 水	36	36		36			
	425 その他食料工業品	2,989	2,989	44	2,945			
	431 がん具	10,490	8,761		8,761	1,729		1,729
	441 衣服・身廻品・はきもの	84,626	84,531	388	84,143	95	47	48
	442 文房具・運動娯楽用品・楽器	8,412	8,367		8,367	45		45
	443 家具装備品	95,784	94,915	88	94,827	869		869
	444 その他日用品	57,949	57,789	958	56,831	160	18	142
	451 ゴム製品	36,459	33,266	2,815	30,451	3,193	2,549	644
	461 木製品	35,998	35,977	119	35,858	21		21
	471 その他製造工業品	7,402	7,402	230	7,172			
	481 金属くず	1,306	1,095	915	180	211	211	
	491 再利用資材	52,215	51,664	51,249	415	551	384	167
	501 動植物性製造飼肥料	7,400	7,400	1,502	5,898			
	521 輸送用容器	22,618	22,155	152	22,003	463	213	250