

III 団体別状況

1 法適用事業

(ア) 収益的収支

① 上水道事業

(単位:千円、%)

| 項 目                      | 事業名 | 上 水 道      |           |           |         |           |           |           |           |           |           |           |           |         |
|--------------------------|-----|------------|-----------|-----------|---------|-----------|-----------|-----------|-----------|-----------|-----------|-----------|-----------|---------|
|                          |     | 仙台市        | 塩竈市       | 気仙沼市      | 白石市     | 名取市       | 角田市       | 多賀城市      | 岩沼市       | 登米市       | 栗原市       | 大崎市       | 富谷市       | 蔵王町     |
| 1 総 収 益 (B+C+G) A        |     | 26,523,432 | 1,572,854 | 1,940,479 | 893,759 | 2,243,412 | 1,003,176 | 1,616,881 | 1,296,070 | 2,454,182 | 2,316,327 | 3,710,818 | 1,068,201 | 449,148 |
| (1) 営 業 収 益 B            |     | 23,551,234 | 1,437,798 | 1,573,540 | 742,433 | 1,966,091 | 821,048   | 1,516,104 | 1,192,235 | 2,112,925 | 1,750,735 | 3,416,761 | 892,606   | 387,894 |
| ア 料 金 収 入                |     | 22,471,151 | 1,347,175 | 1,504,403 | 717,530 | 1,878,258 | 814,746   | 1,426,058 | 1,120,930 | 2,084,139 | 1,723,467 | 3,261,580 | 855,696   | 376,603 |
| イ 受 託 工 事 収 益            |     | 112,701    | 415       | 40,927    | 0       | 0         | 0         | 2,742     | 34,393    | 0         | 0         | 51,527    | 0         | 0       |
| ウ その他営業収益                |     | 967,382    | 90,208    | 28,210    | 24,903  | 87,833    | 6,302     | 87,304    | 36,912    | 28,786    | 27,268    | 103,654   | 36,910    | 11,291  |
| うち他会計負担金                 |     | 68,834     | 0         | 2,761     | 0       | 2,906     | 4,950     | 0         | 4,366     | 22,700    | 673       | 0         | 0         | 0       |
| (2) 営 業 外 収 益 C          |     | 2,968,262  | 134,626   | 364,869   | 132,947 | 277,316   | 170,399   | 100,775   | 69,928    | 338,447   | 562,240   | 294,057   | 175,595   | 61,254  |
| ア 受 取 利 息 及 び 配 当 金      |     | 8,574      | 682       | 57        | 221     | 308       | 201       | 224       | 48        | 594       | 428       | 5,015     | 381       | 73      |
| イ 国 庫 補 助 金              |     | 17,685     | 28,780    | 0         | 69,831  | 723       | 0         | 0         | 0         | 0         | 0         | 67,927    | 44,675    | 0       |
| ウ 都 道 府 県 補 助 金          |     | 0          | 0         | 0         | 0       | 0         | 0         | 0         | 0         | 0         | 0         | 0         | 0         | 0       |
| エ 他 会 計 補 助 金            |     | 344,292    | 8,783     | 113,235   | 0       | 940       | 77,635    | 1,477     | 0         | 15,132    | 304,467   | 54,427    | 456       | 27,373  |
| オ 他 会 計 負 担 金            |     | 0          | 0         | 0         | 0       | 0         | 0         | 0         | 0         | 0         | 0         | 0         | 0         | 0       |
| カ 長 期 前 受 金 戻 入          |     | 1,388,720  | 76,444    | 214,442   | 51,850  | 222,275   | 59,781    | 84,309    | 45,727    | 266,269   | 252,898   | 121,668   | 98,898    | 33,285  |
| キ 資 本 費 繰 入 収 益          |     | 0          | 0         | 0         | 0       | 0         | 0         | 0         | 0         | 0         | 0         | 0         | 0         | 0       |
| ク その他営業外収益               |     | 1,208,991  | 19,937    | 37,135    | 11,045  | 53,070    | 32,782    | 14,765    | 24,153    | 56,452    | 4,447     | 45,020    | 31,185    | 523     |
| 2 総 費 用 (E+F+H) D        |     | 23,765,329 | 1,281,252 | 1,941,764 | 811,137 | 1,741,593 | 887,768   | 1,411,718 | 1,143,055 | 2,420,978 | 2,225,616 | 3,389,529 | 955,886   | 384,826 |
| (1) 営 業 費 用 E            |     | 22,884,049 | 1,186,406 | 1,811,426 | 791,280 | 1,732,823 | 845,674   | 1,360,741 | 1,062,709 | 2,238,727 | 2,053,408 | 3,217,209 | 938,023   | 352,399 |
| ア 職 員 給 与 費              |     | 3,173,989  | 200,341   | 368,267   | 59,654  | 146,578   | 56,670    | 127,129   | 62,496    | 163,599   | 156,663   | 162,418   | 49,809    | 31,423  |
| イ 減 価 償 却 費              |     | 7,978,049  | 380,023   | 649,766   | 163,819 | 489,867   | 270,438   | 339,651   | 272,739   | 1,153,221 | 1,052,715 | 1,082,090 | 183,458   | 140,848 |
| ウ その他営業費用                |     | 11,732,011 | 606,042   | 793,393   | 567,807 | 1,096,378 | 518,566   | 893,961   | 727,474   | 921,907   | 844,030   | 1,972,701 | 704,756   | 180,128 |
| (2) 営 業 外 費 用 F          |     | 823,667    | 72,150    | 128,556   | 16,151  | 8,433     | 10,290    | 50,389    | 56,680    | 181,914   | 168,270   | 170,257   | 17,822    | 24,917  |
| ア 支 払 利 息                |     | 821,895    | 68,614    | 120,715   | 14,199  | 7,512     | 10,250    | 41,275    | 38,950    | 179,791   | 166,435   | 169,374   | 17,631    | 24,917  |
| うち企業債利息                  |     | 821,895    | 68,614    | 120,704   | 14,199  | 7,512     | 10,250    | 41,275    | 38,950    | 179,791   | 166,435   | 169,374   | 17,631    | 24,917  |
| イ 企 業 債 取 扱 諸 費          |     | 0          | 0         | 0         | 0       | 0         | 0         | 0         | 0         | 0         | 0         | 0         | 0         | 0       |
| ウ 繰 延 勘 定 償 却            |     | 0          | 0         | 0         | 0       | 0         | 0         | 0         | 0         | 0         | 0         | 0         | 0         | 0       |
| エ その他営業外費用               |     | 1,772      | 3,536     | 7,841     | 1,952   | 921       | 40        | 9,114     | 17,730    | 2,123     | 1,835     | 883       | 191       | 0       |
| 3 経 常 利 益 (B+C)-(E+F) G  |     | 2,811,780  | 313,868   | 167       | 67,949  | 502,151   | 135,483   | 205,749   | 142,774   | 30,731    | 91,297    | 323,352   | 112,356   | 71,832  |
| 4 経 常 損 失 (▲) H          |     | 0          | 0         | 1,740     | 0       | 0         | 0         | 0         | 0         | 0         | 0         | 0         | 0         | 0       |
| 5 特 別 利 益 G              |     | 3,936      | 430       | 2,070     | 18,379  | 5         | 11,729    | 2         | 33,907    | 2,810     | 3,352     | 0         | 0         | 0       |
| うち他会計繰入金                 |     | 0          | 0         | 562       | 0       | 0         | 0         | 0         | 0         | 60        | 0         | 0         | 0         | 0       |
| 6 特 別 損 失 H              |     | 57,613     | 22,696    | 1,782     | 3,706   | 337       | 31,804    | 588       | 23,666    | 337       | 3,938     | 2,063     | 41        | 7,510   |
| うち職員給与費                  |     | 0          | 0         | 1,578     | 0       | 0         | 0         | 0         | 0         | 0         | 0         | 0         | 0         | 0       |
| 7 純 利 益 (A-D)            |     | 2,758,103  | 291,602   | 54        | 82,622  | 501,819   | 115,408   | 205,163   | 153,015   | 33,204    | 90,711    | 321,289   | 112,315   | 64,322  |
| 8 純 損 失 (▲) (A-D)        |     | 0          | 0         | 1,399     | 0       | 0         | 0         | 0         | 0         | 0         | 0         | 0         | 0         | 0       |
| 9 前 年 度 繰 越 利 益 剰 余 金    |     | 0          | 600,000   | ▲ 538,911 | 574,723 | 0         | 225,047   | 61,478    | 54,190    | 235,814   | 528,168   | 1,057,181 | 198,958   | 45,251  |
| 10 その他未処分利益剰余金変動額        |     | 2,796,501  | 100,000   | 0         | 0       | 447,198   | 47,594    | 127,000   | 31,140    | 0         | 0         | 0         | 0         | 0       |
| 11 当 年 度 未 処 分 利 益 剰 余 金 |     | 5,554,604  | 991,602   | ▲ 540,196 | 657,345 | 949,017   | 388,049   | 393,641   | 238,345   | 269,018   | 618,879   | 1,378,470 | 311,273   | 109,573 |

1 法適用事業

(ア) 収益的収支

① 上水道事業

(単位:千円、%)

| 項 目                     | 事業名 | 上 水 道   |         |           |         |         |         |         |         |         |         |         |         |         |
|-------------------------|-----|---------|---------|-----------|---------|---------|---------|---------|---------|---------|---------|---------|---------|---------|
|                         |     | 大河原町    | 村田町     | 柴田町       | 川崎町     | 丸森町     | 亶理町     | 山元町     | 松島町     | 七ヶ浜町    | 利府町     | 大和町     | 大郷町     | 大衡村     |
| 1 総 収 益 (B+C+G) A       |     | 623,675 | 400,564 | 1,229,678 | 263,829 | 420,100 | 876,445 | 434,034 | 475,697 | 477,663 | 957,381 | 905,166 | 228,889 | 238,781 |
| (1) 営 業 収 益 B           |     | 609,626 | 308,225 | 1,197,216 | 223,880 | 308,371 | 790,247 | 312,313 | 443,638 | 383,919 | 795,574 | 691,922 | 183,668 | 176,086 |
| ア 料 金 収 入               |     | 554,735 | 299,414 | 1,144,764 | 216,316 | 297,105 | 772,500 | 307,190 | 433,263 | 349,565 | 778,444 | 621,159 | 174,304 | 175,191 |
| イ 受 託 工 事 収 益           |     | 2,852   | 0       | 5,253     | 122     | 1,860   | 0       | 0       | 0       | 0       | 0       | 0       | 0       | 0       |
| ウ その他営業収益               |     | 52,039  | 8,811   | 47,199    | 7,442   | 9,406   | 17,747  | 5,123   | 10,375  | 34,354  | 17,130  | 70,763  | 9,364   | 895     |
| うち他会計負担金                |     | 0       | 0       | 0         | 1,000   | 544     | 2,780   | 4,396   | 0       | 13,411  | 0       | 738     | 0       | 678     |
| (2) 営 業 外 収 益 C         |     | 14,040  | 92,339  | 32,462    | 39,949  | 82,528  | 85,956  | 121,605 | 32,059  | 93,744  | 161,807 | 213,103 | 45,221  | 62,695  |
| ア 受 取 利 息 及 び 配 当 金     |     | 168     | 29      | 429       | 21      | 2       | 31      | 2       | 249     | 220     | 372     | 8,307   | 126     | 491     |
| イ 国 庫 補 助 金             |     | 0       | 0       | 0         | 0       | 21,781  | 0       | 35,928  | 15,460  | 28,135  | 39,141  | 0       | 25,153  | 0       |
| ウ 都 道 府 県 補 助 金         |     | 0       | 0       | 0         | 0       | 0       | 0       | 0       | 0       | 0       | 0       | 0       | 0       | 0       |
| エ 他 会 計 補 助 金           |     | 0       | 68,249  | 540       | 21,707  | 31,899  | 0       | 26,356  | 0       | 24,211  | 870     | 126,569 | 0       | 24,164  |
| オ 他 会 計 負 担 金           |     | 0       | 0       | 0         | 0       | 0       | 0       | 0       | 0       | 0       | 0       | 0       | 0       | 0       |
| カ 長 期 前 受 金 戻 入         |     | 13,249  | 23,666  | 26,067    | 18,164  | 28,683  | 70,728  | 52,951  | 14,869  | 40,961  | 97,075  | 62,733  | 19,508  | 26,141  |
| キ 資 本 費 繰 入 収 益         |     | 0       | 0       | 0         | 0       | 0       | 0       | 0       | 0       | 0       | 0       | 0       | 0       | 0       |
| ク その他営業外収益              |     | 623     | 395     | 5,426     | 57      | 163     | 15,197  | 6,368   | 1,481   | 217     | 24,349  | 15,494  | 431     | 11,899  |
| 2 総 費 用 (E+F+H) D       |     | 560,225 | 365,711 | 933,240   | 238,636 | 357,915 | 709,445 | 365,242 | 488,589 | 415,527 | 842,203 | 885,524 | 226,669 | 210,836 |
| (1) 営 業 費 用 E           |     | 494,249 | 356,083 | 890,435   | 215,166 | 276,023 | 676,428 | 337,567 | 477,795 | 412,764 | 820,821 | 863,009 | 213,658 | 203,338 |
| ア 職 員 給 与 費             |     | 39,919  | 47,075  | 28,066    | 23,911  | 28,730  | 36,092  | 24,078  | 43,332  | 36,325  | 42,042  | 45,204  | 10,282  | 10,132  |
| イ 減 価 償 却 費             |     | 178,958 | 107,286 | 230,731   | 121,068 | 131,286 | 216,989 | 126,397 | 108,960 | 119,436 | 333,381 | 233,073 | 59,964  | 44,808  |
| ウ その他営業費用               |     | 275,372 | 201,722 | 631,638   | 70,187  | 116,007 | 423,347 | 187,092 | 325,503 | 257,003 | 445,398 | 584,732 | 143,412 | 148,398 |
| (2) 営 業 外 費 用 F         |     | 23,385  | 9,604   | 42,805    | 22,507  | 40,850  | 32,895  | 13,952  | 10,676  | 2,730   | 21,382  | 21,915  | 12,890  | 6,639   |
| ア 支 払 利 息               |     | 23,260  | 9,579   | 42,797    | 22,507  | 26,482  | 32,703  | 13,844  | 7,216   | 2,671   | 20,380  | 16,544  | 9,786   | 4,381   |
| うち企業債利息                 |     | 23,260  | 9,579   | 42,797    | 22,507  | 26,482  | 32,703  | 13,844  | 7,216   | 2,671   | 20,380  | 16,544  | 9,786   | 4,091   |
| イ 企 業 債 取 扱 諸 費         |     | 0       | 0       | 0         | 0       | 0       | 0       | 0       | 0       | 0       | 0       | 0       | 0       | 0       |
| ウ 繰 延 勘 定 償 却           |     | 0       | 0       | 0         | 0       | 0       | 0       | 0       | 0       | 0       | 0       | 0       | 0       | 0       |
| エ その他営業外費用              |     | 125     | 25      | 8         | 0       | 14,368  | 192     | 108     | 3,460   | 59      | 1,002   | 5,371   | 3,104   | 2,258   |
| 3 経 常 利 益 (B+C)-(E+F) G |     | 106,032 | 34,877  | 296,438   | 26,156  | 74,026  | 166,880 | 82,399  | 0       | 62,169  | 115,178 | 20,101  | 2,341   | 28,804  |
| 4 経 常 損 失 (▲) H         |     | 0       | 0       | 0         | 0       | 0       | 0       | 0       | 12,774  | 0       | 0       | 0       | 0       | 0       |
| 5 特 別 利 益 G             |     | 9       | 0       | 0         | 0       | 29,201  | 242     | 116     | 0       | 0       | 0       | 141     | 0       | 0       |
| うち他会計繰入金                |     | 0       | 0       | 0         | 0       | 0       | 0       | 0       | 0       | 0       | 0       | 0       | 0       | 0       |
| 6 特 別 損 失 H             |     | 42,591  | 24      | 0         | 963     | 41,042  | 122     | 13,723  | 118     | 33      | 0       | 600     | 121     | 859     |
| うち職員給与費                 |     | 0       | 0       | 0         | 0       | 0       | 0       | 0       | 0       | 0       | 0       | 0       | 0       | 0       |
| 7 純 利 益 (A-D)           |     | 63,450  | 34,853  | 296,438   | 25,193  | 62,185  | 167,000 | 68,792  | 0       | 62,136  |         |         |         |         |

1 法適用事業  
(ア) 収益的収支  
① 上水道事業

(単位:千円、%)

| 項 目                      | 事業名 | 上 水 道   |         |         |         |           |          | 合 計 (a)     | 対前年度比較     |            |            |         |
|--------------------------|-----|---------|---------|---------|---------|-----------|----------|-------------|------------|------------|------------|---------|
|                          |     | 色麻町     | 加美町     | 涌谷町     | 美里町     | 女川町       | 南三陸町     |             | 石巻広水       | R1年度 (b)   | 増減 (a)-(b) | 増減率     |
| 1 総 収 益 (B+C+G) A        |     | 182,238 | 493,690 | 403,301 | 754,284 | 472,000   | 694,806  | 6,072,013   | 63,692,973 | 65,067,187 | ▲1,374,214 | ▲ 2.1   |
| (1) 営 業 収 益 B            |     | 129,461 | 466,165 | 365,707 | 685,624 | 119,472   | 323,477  | 4,751,327   | 54,627,322 | 56,523,290 | ▲1,895,968 | ▲ 3.4   |
| ア 料 金 収 入                |     | 124,720 | 440,428 | 354,481 | 681,050 | 119,266   | 322,090  | 4,598,219   | 52,345,940 | 54,119,436 | ▲1,773,496 | ▲ 3.3   |
| イ 受 託 工 事 収 益            |     | 1,641   | 2,628   | 4,904   | 466     | 0         | 0        | 0           | 262,431    | 328,625    | ▲66,194    | ▲ 20.1  |
| ウ そ の 他 営 業 収 益          |     | 3,100   | 23,109  | 6,322   | 4,108   | 206       | 1,387    | 153,108     | 2,018,951  | 2,075,229  | ▲56,278    | ▲ 2.7   |
| うち他会計負担金                 |     | 0       | 0       | 0       | 2,330   | 0         | 0        | 115,477     | 248,544    | 235,971    | 12,573     | 5.3     |
| (2) 営 業 外 収 益 C          |     | 52,777  | 27,525  | 37,594  | 68,660  | 352,528   | 371,329  | 1,278,882   | 8,917,518  | 8,239,736  | 677,782    | 8.2     |
| ア 受 取 利 息 及 び 配 当 金      |     | 124     | 3,623   | 379     | 20      | 0         | 0        | 700         | 32,099     | 34,702     | ▲2,603     | ▲ 7.5   |
| イ 国 庫 補 助 金              |     | 0       | 0       | 0       | 0       | 0         | 0        | 11,264      | 406,483    | 81,327     | 325,156    | 399.8   |
| ウ 都 道 府 県 補 助 金          |     | 0       | 0       | 12,178  | 0       | 0         | 0        | 0           | 12,178     | 0          | 12,178     | 皆増      |
| エ 他 会 計 補 助 金            |     | 0       | 750     | 110     | 22,751  | 61,005    | 66,532   | 123,785     | 1,547,715  | 1,422,248  | 125,467    | 8.8     |
| オ 他 会 計 負 担 金            |     | 0       | 0       | 0       | 0       | 0         | 0        | 0           | 0          | 0          | 0          | -       |
| カ 長 期 前 受 金 戻 入          |     | 51,811  | 22,643  | 24,752  | 34,834  | 288,890   | 302,273  | 1,127,257   | 5,263,821  | 4,851,383  | 412,438    | 8.5     |
| キ 資 本 費 繰 入 収 益          |     | 0       | 0       | 0       | 0       | 0         | 0        | 0           | 3          | 0          | 3          | 皆増      |
| ク そ の 他 営 業 外 収 益        |     | 842     | 509     | 175     | 11,055  | 2,633     | 2,524    | 15,876      | 1,655,219  | 1,850,076  | ▲194,857   | ▲ 10.5  |
| 2 総 費 用 (E+F+H) D        |     | 154,063 | 471,970 | 375,859 | 725,931 | 495,119   | 688,287  | 5,427,336   | 57,298,778 | 59,675,394 | ▲2,376,616 | ▲ 4.0   |
| (1) 営 業 費 用 E            |     | 147,433 | 455,703 | 365,154 | 664,903 | 491,613   | 625,481  | 5,041,471   | 54,503,968 | 56,456,428 | ▲1,952,458 | ▲ 3.5   |
| ア 職 員 給 与 費              |     | 15,330  | 3,646   | 31,179  | 34,676  | 28,354    | 25,994   | 822,000     | 6,135,403  | 6,359,519  | ▲224,116   | ▲ 3.5   |
| イ 減 価 償 却 費              |     | 87,968  | 127,236 | 96,060  | 183,588 | 331,710   | 409,105  | 2,325,418   | 19,730,106 | 19,043,644 | 686,462    | 3.6     |
| ウ そ の 他 営 業 費 用          |     | 44,135  | 324,821 | 237,915 | 446,639 | 131,549   | 190,382  | 1,894,053   | 28,638,459 | 31,053,263 | ▲2,414,804 | ▲ 7.8   |
| (2) 営 業 外 費 用 F          |     | 6,630   | 15,504  | 10,705  | 61,025  | 3,506     | 62,660   | 299,087     | 2,450,843  | 2,772,944  | ▲322,101   | ▲ 11.6  |
| ア 支 払 利 息                |     | 4,497   | 15,438  | 10,705  | 60,923  | 3,316     | 28,471   | 149,107     | 2,186,165  | 2,419,142  | ▲232,977   | ▲ 9.6   |
| うち企業債利息                  |     | 4,497   | 15,438  | 10,705  | 60,923  | 3,316     | 28,410   | 149,107     | 2,185,803  | 2,418,794  | ▲232,991   | ▲ 9.6   |
| イ 企 業 債 取 扱 諸 費          |     | 0       | 0       | 0       | 0       | 0         | 0        | 0           | 0          | 0          | 0          | -       |
| ウ 繰 延 勘 定 償 却 費          |     | 0       | 0       | 0       | 0       | 0         | 0        | 0           | 0          | 0          | 0          | -       |
| エ そ の 他 営 業 外 費 用        |     | 2,133   | 66      | 0       | 102     | 190       | 34,189   | 149,980     | 264,678    | 353,802    | ▲89,124    | ▲ 25.2  |
| 3 経 常 利 益 (B+C)-(E+F)    |     | 28,175  | 22,483  | 27,442  | 28,356  | 0         | 6,665    | 689,651     | 6,627,662  | 5,689,974  | 937,688    | 16.5    |
| 4 経 常 損 失 (▲)            |     | 0       | 0       | 0       | 0       | 23,119    | 0        | 0           | 37,633     | 156,318    | ▲118,685   | ▲ 75.9  |
| 5 特 別 利 益 G              |     | 0       | 0       | 0       | 0       | 0         | 0        | 41,804      | 148,133    | 304,161    | ▲156,028   | ▲ 51.3  |
| うち他会計繰入金                 |     | 0       | 0       | 0       | 0       | 0         | 0        | 0           | 622        | 53         | 569        | 1,073.6 |
| 6 特 別 損 失 H              |     | 0       | 763     | 0       | 3       | 0         | 146      | 86,778      | 343,967    | 446,024    | ▲102,057   | ▲ 22.9  |
| うち職員給与費                  |     | 0       | 0       | 0       | 0       | 0         | 0        | 9,208       | 10,786     | 17,666     | ▲6,880     | ▲ 38.9  |
| 7 純 利 益 (A-D)            |     | 28,175  | 21,720  | 27,442  | 28,353  | 0         | 6,519    | 644,677     | 6,431,545  | 5,706,102  | 725,443    | 12.7    |
| 8 純 損 失 (▲)              |     | 0       | 0       | 0       | 0       | 23,119    | 0        | 0           | 37,350     | 314,309    | ▲276,959   | ▲ 88.1  |
| 9 前 年 度 繰 越 利 益 剰 余 金    |     | 9,170   | 13,291  | 827     | 0       | ▲ 850,549 | ▲ 45,420 | ▲ 1,487,666 | 3,658,191  | 3,236,180  | 422,011    | 13.0    |
| 10 その他未処分利益剰余金変動額        |     | 20,000  | 20,000  | 43,004  | 50,880  | 0         | 0        | 0           | 3,892,289  | 5,155,589  | ▲1,263,300 | ▲ 24.5  |
| 11 当 年 度 未 処 分 利 益 剰 余 金 |     | 57,345  | 55,011  | 71,273  | 79,233  | ▲ 873,668 | ▲ 38,901 | ▲ 842,989   | 13,944,675 | 13,783,562 | 161,113    | 1.2     |

※団体別状況において、増減率={(a)-(b)}/b

1 法適用事業  
(ア) 収益的収支  
② 工業用水道事業

(単位:千円、%)

| 項 目                      | 事業名 | 工業用水道 |       | 合 計 (a) | 対前年度比較   |            |        |
|--------------------------|-----|-------|-------|---------|----------|------------|--------|
|                          |     | 村田町   |       |         | R1年度 (b) | 増減 (a)-(b) | 増減率    |
| 1 総 収 益 (B+C+G) A        |     | 8,257 | 8,257 | 8,257   | 8,381    | ▲ 124      | ▲ 1.5  |
| (1) 営 業 収 益 B            |     | 6,574 | 6,574 | 6,574   | 6,698    | ▲ 124      | ▲ 1.9  |
| ア 料 金 収 入                |     | 6,574 | 6,574 | 6,574   | 6,698    | ▲ 124      | ▲ 1.9  |
| イ 受 託 工 事 収 益            |     | 0     | 0     | 0       | 0        | 0          | -      |
| ウ そ の 他 営 業 収 益          |     | 0     | 0     | 0       | 0        | 0          | -      |
| うち他会計負担金                 |     | 0     | 0     | 0       | 0        | 0          | -      |
| (2) 営 業 外 収 益 C          |     | 1,683 | 1,683 | 1,683   | 0        | 0.0        | 0.0    |
| ア 受 取 利 息 及 び 配 当 金      |     | 6     | 6     | 6       | 6        | 0          | 0.0    |
| イ 国 庫 補 助 金              |     | 0     | 0     | 0       | 0        | 0          | -      |
| ウ 都 道 府 県 補 助 金          |     | 0     | 0     | 0       | 0        | 0          | -      |
| エ 他 会 計 補 助 金            |     | 0     | 0     | 0       | 0        | 0          | -      |
| オ 他 会 計 負 担 金            |     | 0     | 0     | 0       | 0        | 0          | -      |
| カ 長 期 前 受 金 戻 入          |     | 1,677 | 1,677 | 1,677   | 0        | 0.0        | 0.0    |
| キ 資 本 費 繰 入 収 益          |     | 0     | 0     | 0       | 0        | 0          | -      |
| ク そ の 他 営 業 外 収 益        |     | 0     | 0     | 0       | 0        | 0          | -      |
| 2 総 費 用 (E+F+H) D        |     | 7,131 | 7,131 | 7,131   | 6,991    | 140        | 2.0    |
| (1) 営 業 費 用 E            |     | 7,131 | 7,131 | 7,131   | 6,991    | 140        | 2.0    |
| ア 職 員 給 与 費              |     | 0     | 0     | 0       | 0        | 0          | -      |
| イ 減 価 償 却 費              |     | 2,767 | 2,767 | 2,767   | 2,767    | 0          | 0.0    |
| ウ そ の 他 営 業 費 用          |     | 4,364 | 4,364 | 4,364   | 4,224    | 140        | 3.3    |
| (2) 営 業 外 費 用 F          |     | 0     | 0     | 0       | 0        | 0          | -      |
| ア 支 払 利 息                |     | 0     | 0     | 0       | 0        | 0          | -      |
| うち企業債利息                  |     | 0     | 0     | 0       | 0        | 0          | -      |
| イ 企 業 債 取 扱 諸 費          |     | 0     | 0     | 0       | 0        | 0          | -      |
| ウ 繰 延 勘 定 償 却 費          |     | 0     | 0     | 0       | 0        | 0          | -      |
| エ そ の 他 営 業 外 費 用        |     | 0     | 0     | 0       | 0        | 0          | -      |
| 3 経 常 利 益 (B+C)-(E+F)    |     | 1,126 | 1,126 | 1,126   | 1,390    | ▲ 264      | ▲ 19.0 |
| 4 経 常 損 失 (▲)            |     | 0     | 0     | 0       | 0        | 0          | -      |
| 5 特 別 利 益 G              |     | 0     | 0     | 0       | 0        | 0          | -      |
| うち他会計繰入金                 |     | 0     | 0     | 0       | 0        | 0          | -      |
| 6 特 別 損 失 H              |     | 0     | 0     | 0       | 0        | 0          | -      |
| うち職員給与費                  |     | 0     | 0     | 0       | 0        | 0          | -      |
| 7 純 利 益 (A-D)            |     | 1,126 | 1,126 | 1,126   | 1,390    | ▲ 264      | ▲ 19.0 |
| 8 純 損 失 (▲)              |     | 0     | 0     | 0       | 0        | 0          | -      |
| 9 前 年 度 繰 越 利 益 剰 余 金    |     | 1,904 | 1,904 | 1,904   | 0        | 0.0        | 0.0    |
| 10 その他未処分利益剰余金変動額        |     | 0     | 0     | 0       | 0        | 0          | -      |
| 11 当 年 度 未 処 分 利 益 剰 余 金 |     | 3,030 | 3,030 | 3,294   | ▲ 264    | ▲ 8.0      | 8.0    |

1 法適用事業

(ア) 収益的収支

③ 交通事業

(単位:千円、%)

| 項 目 | 事業名                     | 自動車運送       |              | 都市高速鉄道       |               | 合計(a)        | 対前年度比較  |           |     |
|-----|-------------------------|-------------|--------------|--------------|---------------|--------------|---------|-----------|-----|
|     |                         | 仙台市         | 仙台市          | 仙台市          | 仙台市           |              | R1年度(b) | 増減(a)-(b) | 増減率 |
|     |                         | 仙台市         | 仙台市          | 仙台市          | 仙台市           |              |         |           |     |
| 1   | 総 収 益 (B+C+G) A         | 8,195,892   | 18,184,658   | 26,380,550   | 32,182,108    | ▲ 5,801,558  | ▲ 18.0  |           |     |
| (1) | 営 業 収 入 B               | 5,066,443   | 12,922,320   | 17,988,763   | 23,919,716    | ▲ 5,930,953  | ▲ 24.8  |           |     |
|     | ア 料 金 収 入               | 4,832,679   | 11,619,880   | 16,452,559   | 22,208,040    | ▲ 5,755,481  | ▲ 25.9  |           |     |
|     | イ 受 託 工 事 収 益           | 0           | 0            | 0            | 0             | 0            | -       |           |     |
|     | ウ その他営業収益               | 202,409     | 1,117,544    | 1,319,953    | 1,440,137     | ▲ 120,184    | ▲ 8.3   |           |     |
|     | うち他会計負担金                | 0           | 0            | 0            | 0             | 0            | -       |           |     |
| (2) | 営 業 外 収 益 C             | 3,126,541   | 5,227,026    | 8,353,567    | 8,260,032     | 93,535       | 1.1     |           |     |
|     | ア 受 取 利 息 及 び 配 当 金     | 14          | 508          | 522          | 3,460         | ▲ 2,938      | ▲ 84.9  |           |     |
|     | イ 国 庫 補 助 金             | 20,981      | 20           | 21,001       | 0             | 21,001       | 皆増      |           |     |
|     | ウ 都 道 府 県 補 助 金         | 2,670       | 0            | 2,670        | 0             | 2,670        | 皆増      |           |     |
|     | エ 他 会 計 補 助 金           | 3,006,534   | 637,322      | 3,643,856    | 3,351,144     | 292,712      | 8.7     |           |     |
|     | オ 他 会 計 負 担 金           | 0           | 0            | 0            | 0             | 0            | -       |           |     |
|     | カ 長 期 前 受 金 戻 入         | 70,683      | 4,535,121    | 4,605,804    | 4,856,595     | ▲ 250,791    | ▲ 5.2   |           |     |
|     | キ 資 本 費 繰 入 収 益         | 0           | 0            | 0            | 0             | 0            | -       |           |     |
|     | ク その他営業外収益              | 25,659      | 54,055       | 79,714       | 48,833        | 30,881       | 63.2    |           |     |
| 2   | 総 費 用 (E+F+H) D         | 9,857,056   | 24,433,439   | 34,290,495   | 37,233,957    | ▲ 2,943,462  | ▲ 7.9   |           |     |
| (1) | 営 業 費 用 E               | 9,756,993   | 22,830,031   | 32,587,024   | 33,298,385    | ▲ 711,361    | ▲ 2.1   |           |     |
|     | ア 職 員 給 与 費             | 4,043,195   | 3,812,874    | 7,856,069    | 6,980,558     | 875,511      | 12.5    |           |     |
|     | イ 減 価 償 却 費             | 835,166     | 13,017,737   | 13,852,903   | 14,008,008    | ▲ 231,105    | ▲ 1.6   |           |     |
|     | ウ その他営業費用               | 4,878,632   | 5,999,420    | 10,878,052   | 12,233,819    | ▲ 1,355,767  | ▲ 11.1  |           |     |
| (2) | 営 業 外 費 用 F             | 100,063     | 1,603,408    | 1,703,471    | 1,808,916     | ▲ 105,445    | ▲ 5.8   |           |     |
|     | ア 支 払 利 息               | 6,941       | 1,600,347    | 1,607,288    | 1,701,170     | ▲ 93,882     | ▲ 5.5   |           |     |
|     | うち企業債利息                 | 6,941       | 1,577,774    | 1,584,715    | 1,678,525     | ▲ 93,810     | ▲ 5.6   |           |     |
|     | イ 企 業 債 取 扱 諸 費         | 0           | 0            | 0            | 0             | 0            | -       |           |     |
|     | ウ 繰 延 勘 定 償 却           | 0           | 0            | 0            | 0             | 0            | -       |           |     |
|     | エ その他営業外費用              | 93,122      | 3,061        | 96,183       | 107,746       | ▲ 11,563     | ▲ 10.7  |           |     |
| 3   | 経 常 利 益 (B+C)-(E+F) ※   | 0           | 0            | 0            | 0             | 0            | -       |           |     |
| 4   | 経 常 損 失 (▲) (B+C)-(E+F) | 1,664,072   | 6,284,093    | 7,948,165    | 2,927,553     | 5,020,612    | 171.5   |           |     |
| 5   | 特 別 利 益 G               | 2,908       | 35,312       | 38,220       | 2,360         | 35,860       | 1,519.5 |           |     |
|     | うち他会計繰入金                | 0           | 0            | 0            | 0             | 0            | -       |           |     |
| 6   | 特 別 損 失 H               | 0           | 0            | 0            | 2,126,656     | ▲ 2,126,656  | 皆減      |           |     |
|     | うち職員給与費                 | 0           | 0            | 0            | 0             | 0            | -       |           |     |
| 7   | 純 利 益 (A-D) ※           | 0           | 0            | 0            | 0             | 0            | -       |           |     |
| 8   | 純 損 失 (▲) (A-D)         | 1,661,164   | 6,248,781    | 7,909,945    | 5,051,849     | 2,858,096    | 56.6    |           |     |
| 9   | 前年度繰越利益剰余金              | ▲ 4,468,745 | ▲ 86,677,239 | ▲ 91,145,984 | ▲ 100,516,543 | 9,370,559    | ▲ 9.3   |           |     |
| 10  | その他未処分利益剰余金変動額          | 0           | 0            | 0            | 13,190,581    | ▲ 13,190,581 | 皆減      |           |     |
| 11  | 当年度未処分利益剰余金             | ▲ 6,129,909 | ▲ 92,926,020 | ▲ 99,055,929 | ▲ 92,377,811  | ▲ 6,678,118  | 7.2     |           |     |

④ ガス事業

(単位:千円、%)

| 項 目 | ガ ス                     |             | 合計(a)     | 対前年度比較      |             |             |        |
|-----|-------------------------|-------------|-----------|-------------|-------------|-------------|--------|
|     | 仙台市                     | 気仙沼市        |           | R1年度(b)     | 増減(a)-(b)   | 増減率         |        |
|     | 仙台市                     | 気仙沼市        |           |             |             |             |        |
| 1   | 総 収 益 (B+C+G) A         | 31,472,955  | 338,868   | 31,811,823  | 35,560,822  | ▲ 3,748,999 | ▲ 10.5 |
| (1) | 営 業 収 入 B               | 30,681,193  | 240,305   | 30,921,498  | 34,708,388  | ▲ 3,786,890 | ▲ 10.9 |
|     | ア 料 金 収 入               | 27,678,160  | 236,229   | 27,914,389  | 31,421,738  | ▲ 3,507,349 | ▲ 11.2 |
|     | イ 受 託 工 事 収 益           | 1,484,847   | 558       | 1,485,405   | 1,320,960   | 164,445     | 12.4   |
|     | ウ その他営業収益               | 1,481,049   | 3,518     | 1,484,567   | 1,930,109   | ▲ 445,542   | ▲ 23.1 |
|     | うち他会計負担金                | 0           | 0         | 0           | 0           | 0           | -      |
| (2) | 営 業 外 収 益 C             | 784,930     | 98,563    | 883,493     | 844,528     | 38,965      | 4.6    |
|     | ア 受 取 利 息 及 び 配 当 金     | 11,224      | 2         | 11,226      | 10,958      | 268         | 2.4    |
|     | イ 国 庫 補 助 金             | 0           | 0         | 0           | 0           | 0           | -      |
|     | ウ 都 道 府 県 補 助 金         | 0           | 0         | 0           | 0           | 0           | -      |
|     | エ 他 会 計 補 助 金           | 137,445     | 9,267     | 146,712     | 98,854      | 47,858      | 48.4   |
|     | オ 他 会 計 負 担 金           | 0           | 0         | 0           | 0           | 0           | -      |
|     | カ 長 期 前 受 金 戻 入         | 502,848     | 89,047    | 591,895     | 591,876     | 19          | 0.0    |
|     | キ 資 本 費 繰 入 収 益         | 0           | 0         | 0           | 0           | 0           | -      |
|     | ク その他営業外収益              | 133,413     | 247       | 133,660     | 142,840     | ▲ 9,180     | ▲ 6.4  |
| 2   | 総 費 用 (E+F+H) D         | 28,036,605  | 311,020   | 28,347,625  | 28,347,625  | 0           | 0.0    |
| (1) | 営 業 費 用 E               | 27,562,416  | 303,952   | 27,866,368  | 27,866,368  | 0           | 0.0    |
|     | ア 職 員 給 与 費             | 4,866,920   | 59,568    | 4,926,488   | 4,926,488   | 0           | 0.0    |
|     | イ 減 価 償 却 費             | 3,818,204   | 93,890    | 3,912,094   | 3,912,094   | 0           | 0.0    |
|     | ウ その他営業費用               | 18,877,292  | 150,494   | 19,027,786  | 24,885,883  | ▲ 5,858,097 | ▲ 23.5 |
| (2) | 営 業 外 費 用 F             | 472,527     | 7,067     | 479,594     | 479,594     | 0           | 0.0    |
|     | ア 支 払 利 息               | 428,920     | 7,054     | 435,974     | 435,974     | 0           | 0.0    |
|     | うち企業債利息                 | 428,920     | 7,008     | 435,928     | 435,928     | 0           | 0.0    |
|     | イ 企 業 債 取 扱 諸 費         | 0           | 0         | 0           | 0           | 0           | -      |
|     | ウ 繰 延 勘 定 償 却           | 0           | 0         | 0           | 0           | 0           | -      |
|     | エ その他営業外費用              | 43,607      | 13        | 43,620      | 55,582      | ▲ 11,962    | ▲ 21.5 |
| 3   | 経 常 利 益 (B+C)-(E+F) ※   | 3,431,180   | 27,849    | 3,459,029   | 3,459,029   | 0           | 0.0    |
| 4   | 経 常 損 失 (▲) (B+C)-(E+F) | 0           | 0         | 0           | 0           | 0           | -      |
| 5   | 特 別 利 益 G               | 6,832       | 0         | 6,832       | 6,832       | 0           | 0.0    |
|     | うち他会計繰入金                | 0           | 0         | 0           | 0           | 0           | -      |
| 6   | 特 別 損 失 H               | 1,662       | 1         | 1,663       | 1,663       | 0           | 0.0    |
|     | うち職員給与費                 | 0           | 0         | 0           | 0           | 0           | -      |
| 7   | 純 利 益 (A-D) ※           | 3,436,350   | 27,848    | 3,464,198   | 3,464,198   | 0           | 0.0    |
| 8   | 純 損 失 (▲) (A-D)         | 0           | 0         | 0           | 0           | 0           | -      |
| 9   | 前年度繰越利益剰余金              | ▲ 3,891,363 | ▲ 516,107 | ▲ 4,407,470 | ▲ 4,407,470 | 0           | 0.0    |
| 10  | その他未処分利益剰余金変動額          | 0           | 0         | 0           | 0           | 0           | -      |
| 11  | 当年度未処分利益剰余金             | ▲ 455,013   | ▲ 488,259 | ▲ 943,272   | ▲ 943,272   | 0           | 0.0    |

1 法適用事業

(ア) 収益的収支

⑤ 病院事業

(単位:千円、%)

| 項 目 | 事業名                   | 病 院        |           |           |            |           |           |            |         |         |           |
|-----|-----------------------|------------|-----------|-----------|------------|-----------|-----------|------------|---------|---------|-----------|
|     |                       | 仙台市        | 石巻市       | 塩竈市       | 気仙沼市       | 登米市       | 栗原市       | 大崎市        | 蔵王町     | 川崎町     | 丸森町       |
|     |                       | 仙台市        | 石巻市       | 塩竈市       | 気仙沼市       | 登米市       | 栗原市       | 大崎市        | 蔵王町     | 川崎町     | 丸森町       |
| 1   | 総 収 益 (B+C+G) A       | 18,764,626 | 5,619,071 | 2,810,817 | 11,909,398 | 7,790,051 | 8,891,023 | 24,938,293 | 295,452 | 821,582 | 1,246,585 |
| (1) | 営 業 収 入 B             | 15,247,184 | 2,951,617 | 2,434,316 | 7,934,456  | 5,872,437 | 6,591,573 | 20,989,757 | 185,557 | 540,527 | 959,431   |
|     | ア 料 金 収 入             | 14,108,846 | 2,556,719 | 2,102,734 | 7,534,699  | 4,975,532 | 6,045,259 | 19,207,236 | 135,027 | 448,463 | 735,421   |
|     | イ 受 託 工 事 収 益         | 0          | 0         | 0         | 0          | 0         | 0         | 0          | 0       | 0       | 0         |
|     | ウ その他営業収益             | 1,138,338  | 394,898   | 331,582   | 399,757    | 896,905   | 546,314   | 1,782,521  | 50,530  | 92,064  | 224,010   |
|     | うち他会計負担金              | 960,859    | 297,389   | 188,727   | 271,330    | 656,050   | 319,590   | 1,025,451  | 39,443  | 60,756  | 104,816   |
| (2) | 営 業 外 収 益 C           | 3,208,952  | 2,534,843 | 376,033   | 2,694,027  | 1,526,508 | 2,106,006 | 3,443,528  | 107,045 | 278,933 | 281,154   |
|     | ア 受 取 利 息 及 び 配 当 金   | 0          | 0         | 0         | 9          | 24,413    | 15        | 25         | 1       | 0       | 1         |
|     | イ 国 庫 補 助 金           | 1,829,346  | 331,422   | 27,717    | 616,150    | 380,826   | 618,541   | 688,760    | 3,810   | 19,075  | 37,227    |
|     | ウ 都 道 府 県 補 助 金       | 35,278     | 2,177     | 6,783     | 7,897      | 5,495     | 20,125    | 0          | 18      | 0       | 0         |
|     | エ 他 会 計 補 助 金         | 354,488    | 882,856   | 115,700   | 384,811    | 255,399   | 691,016   | 524,497    | 49,963  | 71,211  | 12,200    |
|     | オ 他 会 計 負 担 金         | 713,275    | 331,267   | 143,598   | 524,141    | 547,093   | 570,909   | 1,026,485  | 50,401  | 167,493 | 208,674   |
|     | カ 長 期 前 受 金 戻 入       | 90,587     | 921,453   | 68,099    | 1,070,969  | 270,230   | 81,622    | 713,231    | 1,108   | 15,055  | 15,306    |
|     | キ 資 本 費 繰 入 収 益       | 0          | 0         | 0         | 0          | 0         | 0         | 0          | 0       | 0       | 0         |
|     | ク その他営業外収益            | 185,978    | 65,668    | 14,136    | 90,500     | 43,052    | 123,778   | 490,530    | 1,744   | 6,099   | 7,746     |
| 2   | 総 費 用 (E+F+H) D       | 18,757,708 | 5,292,122 | 2,809,243 | 12,770,541 | 7,827,707 | 8,980,629 | 24,626,591 | 406,984 | 833,399 | 1,206,251 |
| (1) | 営 業 費 用 E             | 17,422,510 | 4,983,352 | 2,722,140 | 10,372,562 | 7,237,935 | 8,397,507 | 23,030,842 | 392,623 | 794,090 | 1,104,724 |
|     | ア 職 員 給 与 費           | 9,745,264  | 2,259,132 | 1,703,462 | 4,817,826  | 4,260,195 | 4,598,435 | 10,570,145 | 245,973 | 502,420 | 539,310   |
|     | イ 減 価 償 却 費           | 1,400,665  | 969,994   | 109,350   | 1,622,605  | 673,414   | 658,373   | 1,772,064  | 10,219  | 42,258  | 73,208    |
|     | ウ その他営業費用             | 6,276,581  | 1,754,226 | 909,328   | 3,932,131  | 2,304,326 | 3,140,699 | 10,688,633 | 136,431 | 249,412 | 492,206   |
| (2) | 営 業 外 費 用 F           | 947,203    | 219,505   | 83,627    | 609,096    | 319,317   | 455,076   | 1,232,449  | 10,865  | 39,087  | 58,649    |
|     | ア 支 払 利 息             | 258,162    | 69,240    | 1,204     | 69,918     | 69,937    | 167,887   | 198,619    | 226     | 12,687  | 20,833    |
|     | うち企業債利息               | 258,162    | 68,889    | 1,182     | 69,741     | 68,439    | 167,699   | 198,619    | 226     | 12,687  | 20,833    |
|     | イ 企 業 債 取 扱 諸 費       | 0          | 0         | 0         | 0          | 0         | 0         | 0          | 0       | 0       | 0         |
|     | ウ 繰 延 勘 定 償 却         | 0          | 0         | 0         | 0          | 16,657    | 0         | 76,241     | 0       | 0       | 0         |
|     | エ その他営業外費用            | 689,041    | 150,265   | 82,423    | 539,178    | 232,723   | 287,189   | 957,589    | 10,639  | 26,400  | 37,816    |
| 3   | 経 常 利 益 (B+C)-(E+F) ※ | 86,423     | 283,603   | 4,582     | 0          | 169,      |           |            |         |         |           |

1 法適用事業  
(ア) 収益的収支  
⑤ 病院事業

(単位:千円、%)

| 項 目                          | 病 院         |           |       |             |              |             |             |              |               | 合 計 (a)       | 対前年度比較      |         |  |
|------------------------------|-------------|-----------|-------|-------------|--------------|-------------|-------------|--------------|---------------|---------------|-------------|---------|--|
|                              | 浦谷町         | 美里町       | 女川町   | 南三陸町        | 白石市外         | 黒川行政        | 加美医療        | 県南中核         | R1年度 (b)      |               | 増減 (a)-(b)  | 増減率     |  |
| 1 総 収 益 (B+C+G) A            | 2,000,688   | 628,666   | 4,877 | 2,085,726   | 4,306,299    | 2,861,474   | 1,380,077   | 9,757,167    | 106,111,872   | 99,953,502    | 6,158,370   | 6.2     |  |
| (1) 営 業 収 益 B                | 1,662,760   | 420,596   | 0     | 1,319,680   | 3,352,134    | 2,578,613   | 892,973     | 8,461,350    | 82,394,961    | 84,856,044    | ▲ 2,461,083 | ▲ 2.9   |  |
| ア 料 金 収 入                    | 1,497,582   | 337,501   | 0     | 1,209,966   | 2,905,451    | 2,449,203   | 756,936     | 7,699,509    | 74,706,084    | 76,975,615    | ▲ 2,269,531 | ▲ 2.9   |  |
| イ 受 託 工 事 収 益                | 0           | 0         | 0     | 0           | 0            | 0           | 0           | 0            | 0             | 0             | 0           | -       |  |
| ウ その他 営業 収 益                 | 165,178     | 83,095    | 0     | 109,714     | 446,683      | 129,410     | 136,037     | 761,841      | 7,688,877     | 7,880,429     | ▲ 191,552   | ▲ 2.4   |  |
| うち 他 会 計 負 担 金               | 70,889      | 36,294    | 0     | 58,000      | 277,500      | 10,000      | 54,791      | 523,338      | 4,955,223     | 4,985,238     | ▲ 30,015    | ▲ 0.6   |  |
| (2) 営 業 外 収 益 C              | 327,328     | 204,070   | 4,877 | 724,844     | 786,734      | 216,212     | 468,537     | 1,134,117    | 20,423,748    | 14,693,926    | 5,729,822   | 39.0    |  |
| ア 受 取 利 息 及 び 配 当 金          | 0           | 0         | 0     | 0           | 1            | 1           | 1           | 3            | 24,470        | 754           | 23,716      | 3,145.4 |  |
| イ 国 庫 補 助 金                  | 5,936       | 6,010     | 0     | 62,164      | 264,725      | 0           | 4,706       | 556,810      | 5,453,225     | 79,606        | 5,373,619   | 6,750.3 |  |
| ウ 都 道 府 県 補 助 金              | 0           | 5,102     | 0     | 0           | 159,099      | 0           | 0           | 80,708       | 322,678       | 235,596       | 87,082      | 37.0    |  |
| エ 他 会 計 補 助 金                | 73,850      | 13,508    | 0     | 42,031      | 109,093      | 0           | 18,958      | 21,614       | 3,621,195     | 3,239,962     | 381,233     | 11.8    |  |
| オ 他 会 計 負 担 金                | 165,552     | 150,198   | 0     | 352,004     | 170,528      | 172,432     | 375,034     | 331,634      | 6,000,718     | 5,533,213     | 467,505     | 8.4     |  |
| カ 長 期 前 受 金 戻 入              | 60,919      | 28,316    | 0     | 257,464     | 20,994       | 43,341      | 69,041      | 60,530       | 3,788,265     | 3,819,679     | ▲ 31,414    | ▲ 0.8   |  |
| キ 資 本 費 繰 入 収 益              | 0           | 0         | 0     | 0           | 0            | 0           | 0           | 0            | 0             | 0             | 0           | -       |  |
| ク その他 営業 外 収 益               | 21,071      | 936       | 4,877 | 11,181      | 62,298       | 438         | 797         | 82,818       | 1,213,197     | 1,785,116     | ▲ 571,919   | ▲ 32.0  |  |
| 2 総 費 用 (E+F+H) D            | 2,047,105   | 687,712   | 4,877 | 2,064,275   | 5,186,025    | 2,978,279   | 1,377,297   | 10,149,762   | 108,006,507   | 105,797,616   | 2,208,891   | 2.1     |  |
| (1) 営 業 費 用 E                | 1,949,562   | 652,593   | 0     | 1,886,174   | 4,763,682    | 2,871,350   | 1,301,693   | 9,391,746    | 99,275,085    | 99,941,217    | ▲ 666,132   | ▲ 0.7   |  |
| ア 職 員 給 与 費                  | 1,076,806   | 384,077   | 0     | 916,460     | 2,615,353    | 3,668       | 787,956     | 5,215,751    | 50,242,233    | 44,506,546    | 5,735,687   | 12.9    |  |
| イ 減 価 償 却 費                  | 114,708     | 50,919    | 0     | 287,507     | 382,167      | 217,859     | 73,535      | 582,351      | 9,041,196     | 9,190,141     | ▲ 148,945   | ▲ 1.6   |  |
| ウ その他 営業 費 用                 | 758,048     | 217,597   | 0     | 682,207     | 1,766,162    | 2,649,823   | 440,202     | 3,593,644    | 39,991,656    | 46,244,530    | ▲ 6,252,874 | ▲ 13.5  |  |
| (2) 営 業 外 費 用 F              | 78,185      | 31,119    | 4,877 | 136,899     | 316,912      | 42,221      | 67,066      | 587,126      | 5,239,279     | 5,139,359     | 99,920      | 1.9     |  |
| ア 支 払 利 息                    | 10,703      | 12,842    | 4,877 | 2,281       | 147,126      | 42,221      | 23,594      | 169,873      | 1,282,230     | 1,410,182     | ▲ 127,952   | ▲ 9.1   |  |
| うち 企 業 債 利 息                 | 10,396      | 12,842    | 4,877 | 2,281       | 126,630      | 42,173      | 23,594      | 140,579      | 1,229,849     | 1,337,254     | ▲ 107,405   | ▲ 8.0   |  |
| イ 企 業 債 取 扱 諸 費              | 0           | 0         | 0     | 0           | 0            | 0           | 0           | 0            | 0             | 0             | 0           | -       |  |
| ウ 繰 延 勘 定 償 却                | 0           | 0         | 0     | 85,109      | 0            | 0           | 0           | 0            | 178,007       | 170,364       | 7,643       | 4.5     |  |
| エ その他 営業 外 費 用               | 67,482      | 18,277    | 0     | 49,509      | 169,786      | 0           | 43,472      | 417,253      | 3,779,042     | 3,558,813     | 220,229     | 6.2     |  |
| 3 経 常 利 益 (B+C)-(E+F)        | 0           | 0         | 0     | 21,451      | 0            | 0           | 0           | 0            | 1,103,770     | 339,442       | 764,328     | 225.2   |  |
| 4 経 常 損 失 (▲)                | 37,659      | 59,046    | 0     | 0           | 941,726      | 118,746     | 7,249       | 383,405      | 2,799,425     | 5,870,048     | ▲ 3,070,623 | ▲ 52.3  |  |
| 5 特 別 利 益 G                  | 10,600      | 4,000     | 0     | 41,202      | 167,431      | 66,649      | 18,567      | 161,700      | 3,293,163     | 403,532       | 2,889,631   | 716.1   |  |
| うち 他 会 計 繰 入 金               | 0           | 0         | 0     | 0           | 0            | 0           | 0           | 0            | 46,166        | 46,166        | 0           | 0.0     |  |
| 6 特 別 損 失 H                  | 19,358      | 4,000     | 0     | 41,202      | 105,431      | 64,708      | 8,538       | 170,890      | 3,492,143     | 717,040       | 2,775,103   | 387.0   |  |
| うち 職 員 給 与 費                 | 0           | 0         | 0     | 0           | 0            | 0           | 0           | 0            | 104,422       | 130,603       | ▲ 26,181    | ▲ 20.0  |  |
| 7 純 利 益 (A-D)                | 0           | 0         | 0     | 21,451      | 0            | 0           | 2,780       | 0            | 1,282,657     | 488,950       | 793,707     | 162.3   |  |
| 8 純 損 失 (▲)                  | 46,417      | 59,046    | 0     | 0           | 879,726      | 118,805     | 0           | 392,595      | 3,177,292     | 6,333,064     | ▲ 3,155,772 | ▲ 49.8  |  |
| 9 前 年 度 繰 越 利 益 剰 余 金        | ▲ 1,516,238 | ▲ 499,429 | 0     | ▲ 3,349,590 | ▲ 14,966,808 | ▲ 3,400,781 | ▲ 1,933,151 | ▲ 14,948,587 | ▲ 100,977,661 | ▲ 95,133,546  | ▲ 5,844,115 | 6.1     |  |
| 10 その他 未 処 分 利 益 剰 余 金 変 動 額 | 0           | 0         | 0     | 2,459,681   | 0            | 0           | 0           | 0            | 2,459,681     | 0             | 0           | 0       |  |
| 11 当 年 度 未 処 分 利 益 剰 余 金     | ▲ 1,562,655 | ▲ 558,475 | 0     | ▲ 868,458   | ▲ 15,846,534 | ▲ 3,517,586 | ▲ 1,930,371 | ▲ 15,341,182 | ▲ 100,412,615 | ▲ 100,977,660 | 565,045     | ▲ 0.6   |  |

1 法適用事業  
(ア) 収益的収支  
⑥ 下水道事業

(単位:千円、%)

| 項 目                   | 公 共        |           |           |           |           |           |         |           |           |           |         |           |           |           |
|-----------------------|------------|-----------|-----------|-----------|-----------|-----------|---------|-----------|-----------|-----------|---------|-----------|-----------|-----------|
|                       | 仙台市        | 石巻市       | 塩竈市       | 気仙沼市      | 白石市       | 名取市       | 角田市     | 多賀城市      | 岩沼市       | 登米市       | 栗原市     | 東松島市      | 大崎市       | 富谷市       |
| 1 総 収 益 (B+C+G) A     | 33,171,040 | 5,817,875 | 4,422,700 | 1,178,488 | 1,027,162 | 3,630,056 | 826,744 | 3,102,085 | 1,974,971 | 1,095,921 | 623,905 | 2,355,530 | 2,756,875 | 1,077,571 |
| (1) 営 業 収 益 B         | 20,525,915 | 2,323,035 | 1,812,349 | 402,201   | 598,187   | 1,608,211 | 330,077 | 1,749,873 | 844,413   | 264,261   | 203,245 | 551,753   | 1,223,107 | 518,944   |
| ア 料 金 収 入             | 14,774,215 | 1,493,783 | 1,146,945 | 328,844   | 554,218   | 1,322,842 | 253,494 | 758,116   | 692,174   | 254,756   | 202,975 | 495,109   | 922,149   | 518,366   |
| イ 受 託 工 事 収 益         | 0          | 0         | 0         | 26,085    | 0         | 0         | 0       | 0         | 3,152     | 0         | 0       | 0         | 2,838     | 0         |
| ウ その他 営業 収 益          | 5,751,700  | 829,252   | 665,404   | 47,272    | 43,969    | 285,369   | 76,583  | 991,757   | 149,087   | 9,505     | 270     | 56,644    | 298,120   | 578       |
| うち 他 会 計 負 担 金        | 5,751,700  | 828,475   | 665,286   | 46,922    | 43,011    | 284,504   | 76,290  | 991,310   | 146,446   | 9,251     | 0       | 55,781    | 296,694   | 0         |
| (2) 営 業 外 収 益 C       | 11,998,765 | 3,230,907 | 2,590,530 | 770,655   | 275,623   | 827,335   | 496,667 | 1,255,586 | 1,083,616 | 830,723   | 404,255 | 1,803,777 | 1,528,001 | 558,627   |
| ア 受 取 利 息 及 び 配 当 金   | 2,720      | 0         | 0         | 3         | 4         | 29        | 1       | 0         | 0         | 1         | 0       | 7         | 0         | 1         |
| イ 国 庫 補 助 金           | 381        | 19,149    | 36,910    | 0         | 21,150    | 2,274     | 0       | 244       | 6,500     | 0         | 4,007   | 10,175    | 6,645     | 45,522    |
| ウ 都 道 府 県 補 助 金       | 0          | 0         | 0         | 0         | 0         | 0         | 0       | 0         | 0         | 0         | 0       | 0         | 0         | 0         |
| エ 他 会 計 補 助 金         | 674,503    | 1,469,886 | 562,927   | 170,172   | 5,969     | 209,731   | 92,705  | 24,171    | 90,846    | 438,805   | 256,933 | 716,640   | 747,849   | 10,915    |
| オ 他 会 計 負 担 金         | 0          | 0         | 0         | 0         | 0         | 0         | 0       | 0         | 0         | 0         | 0       | 0         | 0         | 0         |
| カ 長 期 前 受 金 戻 入       | 11,232,918 | 1,731,788 | 1,952,800 | 600,025   | 248,497   | 614,966   | 403,934 | 1,222,727 | 980,980   | 386,518   | 143,255 | 1,066,628 | 769,712   | 501,966   |
| キ 資 本 費 繰 入 収 益       | 0          | 0         | 0         | 0         | 0         | 0         | 0       | 0         | 0         | 0         | 0       | 0         | 0         | 0         |
| ク その他 営業 外 収 益        | 88,243     | 10,084    | 37,893    | 455       | 3         | 335       | 27      | 8,444     | 5,290     | 5,399     | 60      | 10,327    | 3,795     | 223       |
| 2 総 費 用 (E+F+H) D     | 31,478,299 | 5,378,624 | 3,974,777 | 1,531,299 | 787,134   | 3,631,231 | 836,961 | 2,876,892 | 1,868,169 | 1,138,016 | 592,807 | 1,835,741 | 2,700,433 | 994,165   |
| (1) 営 業 費 用 E         | 27,543,024 | 4,472,488 | 3,581,316 | 1,374,520 | 687,265   | 2,194,331 | 701,209 | 2,629,882 | 1,673,735 | 932,523   | 514,169 | 1,497,180 | 2,215,500 | 955,074   |
| ア 職 員 給 与 費           | 1,287,837  | 161,843   | 104,936   | 96,909    | 18,983    | 60,332    | 35,251  | 108,071   | 43,215    | 34,203    | 34,624  | 18,888    | 65,150    | 18,085    |
| イ 減 価 償 却 費           | 19,260,031 | 2,916,870 | 2,938,118 | 856,702   | 475,796   | 1,513,963 | 561,927 | 1,945,866 | 1,251,928 | 718,839   | 331,746 | 1,183,549 | 1,602,072 | 590,271   |
| ウ その他 営業 費 用          | 6,995,356  | 1,393,775 | 538,262   | 420,909   | 192,486   | 620,036   | 104,031 | 575,945   | 378,592   | 179,481   | 147,799 | 294,743   | 548,278   | 346,718   |
| (2) 営 業 外 費 用 F       | 2,699,718  | 733,121   | 350,176   | 145,024   | 92,372    | 242,250   | 116,734 | 240,817   | 98,279    | 141,002   | 73,785  | 170,410   | 322,113   | 30,685    |
| ア 支 払 利 息             | 2,575,958  | 440,406   | 343,069   | 77,266    | 86,944    | 236,817   | 116,394 | 240,484   | 89,824    | 140,865   | 73,462  | 145,621   | 308,159   | 30,310    |
| うち 企 業 債 利 息          | 2,575,958  | 440,406   | 343,069   | 77,266    | 86,944    | 236,817   | 116,394 | 240,484   | 89,824    | 140,865   | 73,462  | 145,621   | 308,158   | 30,310    |
| イ 企 業 債 取 扱 諸 費       | 0          | 0         | 0         | 0         | 0         | 0         | 0       | 0         | 0         | 0         | 0       | 0         | 0         | 0         |
| ウ 繰 延 勘 定 償 却         | 0          | 0         | 0         | 0         | 0         | 0         | 0       | 0         | 0         | 0         | 0       | 0         | 0         | 0         |
| エ その他 営業 外 費 用        | 123,760    | 292,715   | 7,107     | 67,758    | 5,428     | 5,433     | 340     | 333       | 8,455     | 137       | 323     | 24,789    | 13,954    | 375       |
| 3 経 常 利 益 (B+C)-(E+F) | 2,281,938  | 348,333   | 471,387   | 0         | 94,173    | 0         | 8,801   | 134,760   | 156,015   | 21,459    | 19,546  | 687,940   | 213,485   | 91,812    |
| 4 経 常 損 失 (▲)         | 0          | 0         | 0         | 346,888   | 0         | 1,035     | 0       | 0         | 0         | 0         | 0       | 0         | 0         | 0         |
| 5 特 別 利 益 G           | 646,360    | 263,933   | 19,821    | 5,632     | 153,352   | 1,194,510 | 0       | 96,626    | 46,942    | 937       | 16,405  | 0         | 5,767     | 0         |
| うち 他 会 計 繰 入 金        | 0          | 0         | 0         | 5,632     | 0         | 977,225   | 0       | 0         | 0         | 0         | 0       | 0         | 5,767     | 0         |
| 6 特 別 損 失 H           | 1,235,557  | 173,015   | 43,285    | 11,755    | 7,497     | 1,194,650 | 19,018  | 6,193     | 96,155    | 64,491    | 4,853   | 168,151   | 162,820   | 8,406     |

1 法適用事業  
(ア) 収益的収支  
⑥ 下水道事業

(単位:千円、%)

| 項 目                          | 事 業 名 | 公 共     |         |           |           |           |         |         | 特 殊     |           |         |          |           |           |         |
|------------------------------|-------|---------|---------|-----------|-----------|-----------|---------|---------|---------|-----------|---------|----------|-----------|-----------|---------|
|                              |       | 大河原町    | 村田町     | 柴田町       | 亘理町       | 利府町       | 涌谷町     | 美里町     | 岩沼市     | 仙台市       | 石巻市     | 気仙沼市     | 登米市       | 栗原市       | 大崎市     |
| 1 総 収 益 (B+C+G) A            |       | 708,507 | 279,552 | 1,137,986 | 1,202,254 | 1,207,374 | 349,951 | 441,416 | 183,631 | 275,709   | 502,951 | 107,450  | 1,136,871 | 1,471,011 | 495,739 |
| (1) 営 業 収 益 B                |       | 439,935 | 150,211 | 587,689   | 517,453   | 416,375   | 95,144  | 169,353 | 147,060 | 168,880   | 66,707  | 15,690   | 232,597   | 326,651   | 151,479 |
| ア 料 金 取 入                    |       | 359,255 | 150,073 | 538,837   | 417,352   | 388,184   | 84,294  | 151,393 | 147,060 | 160,901   | 66,707  | 15,687   | 222,610   | 325,954   | 121,419 |
| イ 受 託 工 事 収 益                |       | 0       | 0       | 0         | 0         | 0         | 0       | 0       | 0       | 0         | 0       | 0        | 0         | 0         | 0       |
| ウ その他 営業 収 益                 |       | 80,680  | 138     | 48,852    | 100,101   | 28,191    | 10,850  | 17,960  | 0       | 7,979     | 0       | 3        | 9,987     | 697       | 30,060  |
| うち 他 会 計 負 担 金               |       | 73,208  | 0       | 48,571    | 99,540    | 28,191    | 10,534  | 17,692  | 0       | 7,979     | 0       | 0        | 9,774     | 0         | 29,973  |
| (2) 営 業 外 収 益 C              |       | 268,563 | 120,668 | 550,297   | 684,801   | 790,999   | 254,807 | 271,528 | 36,571  | 106,829   | 436,244 | 91,760   | 900,245   | 1,117,731 | 343,362 |
| ア 受 取 利 息 及 び 配 当 金          |       | 1       | 0       | 1         | 0         | 0         | 0       | 0       | 67      | 0         | 0       | 0        | 1         | 3         | 0       |
| イ 国 庫 補 助 金                  |       | 0       | 0       | 0         | 0         | 0         | 0       | 12,597  | 0       | 0         | 65,490  | 0        | 0         | 19,683    | 9,932   |
| ウ 都 道 府 県 補 助 金              |       | 0       | 0       | 0         | 0         | 0         | 0       | 0       | 0       | 0         | 0       | 0        | 0         | 0         | 0       |
| エ 他 会 計 補 助 金                |       | 82,380  | 28,875  | 121,250   | 392,399   | 71,321    | 145,965 | 94,417  | 1,138   | 8,722     | 143,279 | 53,888   | 485,874   | 622,808   | 168,278 |
| オ 他 会 計 負 担 金                |       | 0       | 0       | 0         | 0         | 0         | 0       | 0       | 0       | 0         | 0       | 0        | 0         | 0         | 0       |
| カ 長 期 前 受 金 戻 入              |       | 175,537 | 91,790  | 428,987   | 282,643   | 711,829   | 105,443 | 164,308 | 35,315  | 98,107    | 226,731 | 37,872   | 416,936   | 475,082   | 165,071 |
| キ 資 本 費 繰 入 収 益              |       | 0       | 0       | 0         | 0         | 0         | 0       | 0       | 0       | 0         | 0       | 0        | 0         | 0         | 0       |
| ク その他 営業 外 収 益               |       | 10,645  | 3       | 59        | 9,759     | 7,849     | 3,399   | 206     | 51      | 0         | 744     | 0        | ▲ 2,566   | 155       | 81      |
| 2 総 費 用 (E+F+H) D            |       | 557,232 | 267,211 | 1,079,165 | 913,233   | 1,181,395 | 342,074 | 436,142 | 137,395 | 444,116   | 494,578 | 122,623  | 1,148,077 | 1,456,605 | 453,289 |
| (1) 営 業 費 用 E                |       | 479,340 | 233,586 | 965,383   | 793,834   | 1,099,630 | 286,244 | 370,401 | 134,858 | 399,781   | 443,821 | 105,022  | 959,658   | 1,290,973 | 372,611 |
| ア 職 員 給 与 費                  |       | 15,293  | 6,948   | 4,948     | 11,551    | 17,147    | 25,439  | 9,503   | 8,872   | 0         | 4,496   | 3,486    | 32,074    | 69,023    | 17,574  |
| イ 減 価 償 却 費                  |       | 325,128 | 182,409 | 703,760   | 589,514   | 847,199   | 204,044 | 250,671 | 66,630  | 278,783   | 303,082 | 77,489   | 715,961   | 915,808   | 278,409 |
| ウ その他 営業 費 用                 |       | 138,919 | 44,229  | 256,675   | 192,769   | 235,284   | 56,761  | 110,227 | 59,356  | 120,998   | 136,243 | 24,047   | 211,623   | 306,142   | 76,628  |
| (2) 営 業 外 費 用 F              |       | 88,075  | 27,689  | 104,150   | 116,433   | 78,907    | 55,830  | 63,005  | 2,537   | 44,334    | 50,037  | 17,428   | 143,970   | 156,873   | 58,285  |
| ア 支 払 利 息                    |       | 62,421  | 27,689  | 102,418   | 116,433   | 37,146    | 52,619  | 61,366  | 2,424   | 43,389    | 40,026  | 12,780   | 143,731   | 155,115   | 57,150  |
| うち 企 業 債 利 息                 |       | 62,421  | 27,689  | 102,418   | 116,433   | 37,127    | 52,619  | 61,178  | 2,424   | 43,389    | 40,026  | 12,780   | 143,731   | 155,115   | 57,150  |
| イ 企 業 債 取 扱 諸 費              |       | 0       | 0       | 0         | 0         | 0         | 0       | 0       | 0       | 0         | 0       | 0        | 0         | 0         | 0       |
| ウ 繰 延 勘 定 償 却                |       | 0       | 0       | 0         | 0         | 0         | 0       | 0       | 0       | 0         | 0       | 0        | 0         | 0         | 0       |
| エ その他 営業 外 費 用               |       | 5,654   | 0       | 1,732     | 0         | 41,761    | 3,211   | 1,639   | 113     | 945       | 10,011  | 4,648    | 239       | 1,758     | 1,135   |
| 3 経 常 利 益 (B+C)-(E+F) G      |       | 161,083 | 9,604   | 68,453    | 291,987   | 28,837    | 7,877   | 7,475   | 46,236  | 0         | 9,093   | 0        | 29,214    | 0         | 63,945  |
| 4 経 常 損 失 (▲) (B+C)-(E+F) H  |       | 0       | 0       | 0         | 0         | 0         | 0       | 0       | 0       | 168,406   | 0       | 15,000   | 0         | 3,464     | 0       |
| 5 特 別 利 益 G                  |       | 9       | 8,673   | 0         | 0         | 0         | 0       | 535     | 0       | 0         | 0       | 0        | 4,029     | 26,629    | 898     |
| うち 他 会 計 繰 入 金               |       | 0       | 0       | 0         | 0         | 0         | 0       | 0       | 0       | 0         | 0       | 0        | 0         | 0         | 898     |
| 6 特 別 損 失 H                  |       | 9,817   | 5,936   | 9,632     | 2,966     | 2,858     | 0       | 2,736   | 0       | 1         | 720     | 173      | 44,449    | 8,759     | 22,393  |
| うち 職 員 給 与 費                 |       | 0       | 619     | 0         | 1,223     | 2,858     | 0       | 0       | 0       | 0         | 0       | 173      | 40,030    | 6,175     | 19,615  |
| 7 純 利 益 (A-D) I              |       | 151,275 | 12,341  | 58,821    | 289,021   | 25,979    | 7,877   | 5,274   | 46,236  | 0         | 8,373   | 0        | 0         | 14,406    | 42,450  |
| 8 純 損 失 (▲) (A-D) J          |       | 0       | 0       | 0         | 0         | 0         | 0       | 0       | 0       | 168,407   | 0       | 15,173   | 11,206    | 0         | 0       |
| 9 前 年 度 繰 越 利 益 剰 余 金        |       | 0       | 0       | 0         | 0         | 0         | 16,819  | 14,315  | 0       | 0         | 0       | 0        | 15,234    | 0         | 0       |
| 10 その他 未 処 分 利 益 剰 余 金 変 動 額 |       | 0       | 0       | 0         | 0         | 0         | 11,820  | 0       | 0       | 0         | 0       | 0        | 0         | 0         | 0       |
| 11 当 年 度 未 処 分 利 益 剰 余 金     |       | 151,275 | 12,341  | 58,821    | 289,021   | 25,979    | 36,516  | 19,589  | 46,236  | ▲ 168,407 | 8,373   | ▲ 15,173 | 4,028     | 14,406    | 42,450  |

1 法適用事業  
(ア) 収益的収支  
⑥ 下水道事業

(単位:千円、%)

| 項 目                         | 事 業 名 | 特 殊     |         |         |         |        |         |        |        |        |           | 農 業     |         |         |        |  |  |  |
|-----------------------------|-------|---------|---------|---------|---------|--------|---------|--------|--------|--------|-----------|---------|---------|---------|--------|--|--|--|
|                             |       | 蔵王町     | 山元町     | 仙台市     | 石巻市     | 気仙沼市   | 白石市     | 名取市    | 角田市    | 岩沼市    | 登米市       | 栗原市     | 東松島市    | 大崎市     | 村田町    |  |  |  |
| 1 総 収 益 (B+C+G) A           |       | 248,588 | 551,266 | 792,941 | 431,767 | 38,310 | 220,306 | 60,859 | 98,791 | 74,659 | 1,311,836 | 235,246 | 183,175 | 977,015 | 32,210 |  |  |  |
| (1) 営 業 収 益 B               |       | 89,623  | 130,260 | 50,479  | 60,147  | 4,099  | 20,265  | 12,683 | 16,013 | 9,428  | 193,794   | 31,135  | 22,140  | 160,205 | 5,238  |  |  |  |
| ア 料 金 取 入                   |       | 89,586  | 126,630 | 50,479  | 60,147  | 4,098  | 20,225  | 12,683 | 16,013 | 9,428  | 192,439   | 31,120  | 22,140  | 159,108 | 5,238  |  |  |  |
| イ 受 託 工 事 収 益               |       | 0       | 0       | 0       | 0       | 0      | 0       | 0      | 0      | 0      | 0         | 0       | 0       | 0       | 0      |  |  |  |
| ウ その他 営業 収 益                |       | 37      | 3,630   | 0       | 0       | 1      | 40      | 0      | 0      | 0      | 1,355     | 15      | 0       | 1,097   | 0      |  |  |  |
| うち 他 会 計 負 担 金              |       | 0       | 0       | 0       | 0       | 0      | 0       | 0      | 0      | 0      | 1,150     | 0       | 0       | 965     | 0      |  |  |  |
| (2) 営 業 外 収 益 C             |       | 158,965 | 420,362 | 697,595 | 370,092 | 34,211 | 79,149  | 48,176 | 82,778 | 65,231 | 1,117,082 | 201,656 | 161,035 | 808,433 | 28,972 |  |  |  |
| ア 受 取 利 息 及 び 配 当 金         |       | 2       | 3       | 0       | 0       | 0      | 0       | 0      | 0      | 0      | 2         | 0       | 0       | 0       | 0      |  |  |  |
| イ 国 庫 補 助 金                 |       | 0       | 0       | 0       | 0       | 2,000  | 0       | 0      | 0      | 0      | 0         | 0       | 0       | 0       | 0      |  |  |  |
| ウ 都 道 府 県 補 助 金             |       | 0       | 0       | 0       | 0       | 0      | 0       | 0      | 0      | 0      | 0         | 0       | 0       | 1,345   |        |  |  |  |
| エ 他 会 計 補 助 金               |       | 75,170  | 185,508 | 517,537 | 196,453 | 19,931 | 34,108  | 26,343 | 38,432 | 32,842 | 529,696   | 105,901 | 85,739  | 469,500 | 9,171  |  |  |  |
| オ 他 会 計 負 担 金               |       | 0       | 0       | 0       | 0       | 0      | 0       | 0      | 0      | 0      | 0         | 0       | 0       | 0       | 0      |  |  |  |
| カ 長 期 前 受 金 戻 入             |       | 83,793  | 234,836 | 179,411 | 173,639 | 12,280 | 45,040  | 21,830 | 44,346 | 32,389 | 575,835   | 95,753  | 75,012  | 337,583 | 17,801 |  |  |  |
| キ 資 本 費 繰 入 収 益             |       | 0       | 0       | 0       | 0       | 0      | 0       | 0      | 0      | 0      | 0         | 0       | 0       | 0       | 0      |  |  |  |
| ク その他 営業 外 収 益              |       | 0       | 15      | 647     | 0       | 0      | 1       | 3      | 0      | 0      | 11,549    | 2       | 284     | 5       | 0      |  |  |  |
| 2 総 費 用 (E+F+H) D           |       | 268,688 | 469,445 | 880,882 | 440,184 | 41,741 | 113,936 | 74,015 | 93,703 | 74,701 | 1,312,331 | 226,267 | 119,677 | 875,332 | 28,253 |  |  |  |
| (1) 営 業 費 用 E               |       | 233,906 | 418,923 | 514,388 | 383,941 | 38,223 | 89,973  | 64,434 | 83,067 | 63,031 | 1,153,976 | 200,294 | 107,339 | 750,621 | 24,843 |  |  |  |
| ア 職 員 給 与 費                 |       | 11,959  | 3,436   | 68,385  | 8,467   | 8,787  | 2,260   | 0      | 3,446  | 5,207  | 19,367    | 0       | 3,989   | 12,735  | 0      |  |  |  |
| イ 減 価 償 却 費                 |       | 177,755 | 262,492 | 332,904 | 265,868 | 20,730 | 73,920  | 38,077 | 60,305 | 44,402 | 849,129   | 159,173 | 80,770  | 534,441 | 21,207 |  |  |  |
| ウ その他 営業 費 用                |       | 44,192  | 152,995 | 113,099 | 109,606 | 8,706  | 13,793  | 26,357 | 19,316 | 13,422 | 285,480   | 41,121  | 22,580  | 203,445 | 3,636  |  |  |  |
| (2) 営 業 外 費 用 F             |       | 30,263  | 49,400  | 75,704  | 52,445  | 2,780  | 23,962  | 9,581  | 9,390  | 11,670 | 128,458   | 22,826  | 11,497  | 94,609  | 3,410  |  |  |  |
| ア 支 払 利 息                   |       | 27,222  | 44,234  | 59,030  | 31,528  | 1,738  | 22,334  | 9,529  | 9,390  | 11,670 | 121,798   | 22,826  | 11,493  | 93,546  | 3,410  |  |  |  |
| うち 企 業 債 利 息                |       | 27,222  | 44,234  | 59,030  | 31,528  | 1,738  | 22,334  | 9,529  | 9,390  | 11,670 | 121,798   | 22,826  | 11,493  | 93,546  | 3,410  |  |  |  |
| イ 企 業 債 取 扱 諸 費             |       | 0       | 0       | 0       | 0       | 0      | 0       | 0      | 0      | 0      | 0         | 0       | 0       | 0       | 0      |  |  |  |
| ウ 繰 延 勘 定 償 却               |       | 0       | 0       | 0       | 0       | 0      | 0       | 0      | 0      | 0      | 0         | 0       | 0       | 0       | 0      |  |  |  |
| エ その他 営業 外 費 用              |       | 3,041   | 5,166   | 16,674  | 20,917  | 1,042  | 1,628   | 52     | 0      | 6,660  | 0         | 4       | 1,063   | 0       |        |  |  |  |
| 3 経 常 利 益 (B+C)-(E+F) G     |       | 0       | 82,299  | 157,882 | 0       | 0      | 0       | 0      | 6,334  | 0      | 28,442    | 9,671   | 64,339  | 123,408 | 3,957  |  |  |  |
| 4 経 常 損 失 (▲) (B+C)-(E+F) H |       | 15,581  | 0       | 0       | 6,147   | 2,693  | 14,521  | 13,156 | 0      | 42     | 0         | 0       | 0       | 0       | 0      |  |  |  |
| 5 特 別 利 益 G                 |       | 0       | 644     | 44,867  | 1,528   | 0      | 120,892 | 0      | 0      | 0      | 960       | 2,455   | 0       | 8,377   | 0      |  |  |  |
| うち 他 会 計 繰 入 金              |       | 0       | 0       | 0       | 0       | 0      | 0       | 0      | 0      | 0      | 0         | 0       | 0       | 7,888   | 0      |  |  |  |
| 6 特 別 損 失 H                 |       | 4,519   | 1,122   | 290,790 | 3,798   | 738    | 1       | 0      | 1,246  | 0      | 29,897    | 3,147   | 841     | 30,102  | 0      |  |  |  |
| うち 職 員 給 与 費                |       | 1,027   | 0       | 0       | 644     | 738    | 0       | 0      | 0      | 0      | 29,531    |         |         |         |        |  |  |  |

1 法適用事業  
(ア) 収益的収支  
⑥ 下水道事業

(単位:千円、%)

| 項 目                          | 事 業 名 | 農 集       |         |         | 漁 集     |         |         | 個 排     |         | 特 地   |           |        |         |         |         |
|------------------------------|-------|-----------|---------|---------|---------|---------|---------|---------|---------|-------|-----------|--------|---------|---------|---------|
|                              |       | 山元町       | 涌谷町     | 美里町     | 石巻市     | 塩竈市     | 気仙沼市    | 東松島市    | 登米市     | 栗原市   | 仙台市       | 石巻市    | 登米市     | 栗原市     | 大崎市     |
| 1 総 収 益 (B+C+G) A            |       | 103,723   | 135,088 | 490,847 | 30,469  | 126,251 | 59,515  | 43,589  | 25,135  | 5,697 | 145,649   | 50,331 | 225,896 | 231,844 | 490,300 |
| (1) 営 業 収 益 B                |       | 5,727     | 14,434  | 97,349  | 641     | 2,218   | 6,791   | 2,222   | 4,626   | 2,210 | 44,870    | 13,866 | 68,142  | 116,754 | 161,519 |
| ア 料 金 収 入                    |       | 5,727     | 14,434  | 94,019  | 641     | 2,217   | 6,789   | 2,222   | 4,621   | 2,210 | 44,870    | 13,866 | 68,072  | 116,692 | 161,366 |
| イ 受 託 工 事 収 益                |       | 0         | 0       | 0       | 0       | 0       | 0       | 0       | 0       | 0     | 0         | 0      | 0       | 0       | 0       |
| ウ その他 営 業 収 益                |       | 0         | 0       | 3,330   | 0       | 1       | 2       | 0       | 5       | 0     | 0         | 0      | 70      | 82      | 153     |
| うち 他 会 計 負 担 金               |       | 0         | 0       | 1,621   | 0       | 0       | 0       | 0       | 0       | 0     | 0         | 0      | 0       | 0       | 0       |
| (2) 営 業 外 収 益 C              |       | 97,996    | 120,654 | 393,487 | 29,828  | 124,033 | 52,724  | 41,367  | 20,490  | 3,315 | 100,777   | 36,402 | 157,512 | 104,928 | 315,226 |
| ア 受 取 利 息 及 び 配 当 金          |       | 0         | 0       | 0       | 0       | 0       | 0       | 0       | 0       | 0     | 0         | 0      | 1       | 0       | 0       |
| イ 国 庫 補 助 金                  |       | 0         | 0       | 0       | 4,619   | 6,986   | 4,730   | 4,729   | 0       | 0     | 0         | 0      | 0       | 0       | 0       |
| ウ 都 道 府 県 補 助 金              |       | 0         | 0       | 0       | 0       | 0       | 0       | 0       | 0       | 0     | 0         | 0      | 0       | 0       | 0       |
| エ 他 会 計 補 助 金                |       | 65,439    | 68,774  | 192,278 | 18,723  | 68,389  | 25,049  | 6,079   | 25,283  | 3,000 | 63,815    | 28,638 | 130,280 | 68,953  | 285,520 |
| オ 他 会 計 負 担 金                |       | 0         | 0       | 0       | 0       | 0       | 0       | 0       | 0       | 0     | 0         | 0      | 0       | 0       | 0       |
| カ 長 期 前 受 金 戻 入              |       | 32,546    | 51,880  | 201,179 | 6,486   | 48,658  | 22,945  | 30,388  | 0       | 315   | 36,649    | 7,764  | 24,579  | 35,971  | 29,691  |
| キ 資 本 費 繰 入 収 益              |       | 0         | 0       | 0       | 0       | 0       | 0       | 0       | 0       | 0     | 0         | 0      | 0       | 0       | 0       |
| ク その他 営 業 外 収 益              |       | 11        | 0       | 30      | 0       | 0       | 0       | 171     | ▲ 4,793 | 0     | 313       | 0      | 2,112   | 4       | 15      |
| 2 総 費 用 (E+F+H) D            |       | 71,434    | 130,139 | 481,606 | 32,027  | 82,025  | 66,579  | 45,523  | 33,816  | 5,238 | 320,093   | 50,219 | 229,362 | 225,690 | 430,945 |
| (1) 営 業 費 用 E                |       | 57,461    | 113,149 | 436,940 | 27,519  | 43,374  | 61,423  | 35,847  | 23,295  | 4,817 | 309,891   | 45,477 | 201,882 | 215,556 | 382,410 |
| ア 職 員 給 与 費                  |       | 0         | 0       | 3,796   | 6,036   | 0       | 9,441   | 0       | 8,025   | 0     | 20,004    | 9,314  | 11,082  | 0       | 15,036  |
| イ 減 価 償 却 費                  |       | 44,851    | 87,035  | 258,778 | 10,140  | 22,075  | 32,749  | 30,388  | 5,118   | 2,271 | 80,444    | 11,802 | 63,077  | 83,857  | 94,211  |
| ウ その他 営 業 費 用                |       | 12,810    | 26,114  | 174,366 | 11,343  | 21,299  | 19,233  | 5,459   | 10,152  | 2,546 | 209,443   | 24,361 | 127,723 | 131,699 | 273,163 |
| (2) 営 業 外 費 用 F              |       | 13,973    | 16,990  | 43,604  | 4,001   | 1,966   | 4,354   | 9,676   | 1,156   | 421   | 10,202    | 3,840  | 14,681  | 9,894   | 20,043  |
| ア 支 払 利 息                    |       | 12,890    | 15,408  | 37,511  | 1,394   | 1,966   | 3,129   | 644     | 1,154   | 420   | 9,626     | 1,566  | 10,851  | 9,748   | 16,642  |
| うち 企 業 債 利 息                 |       | 12,890    | 15,408  | 37,511  | 1,394   | 1,966   | 3,129   | 644     | 1,154   | 420   | 9,626     | 1,566  | 10,851  | 9,748   | 16,642  |
| イ 企 業 債 取 扱 諸 費              |       | 0         | 0       | 0       | 0       | 0       | 0       | 0       | 0       | 0     | 0         | 0      | 0       | 0       | 0       |
| ウ 繰 延 勘 定 償 却                |       | 0         | 0       | 0       | 0       | 0       | 0       | 0       | 0       | 0     | 0         | 0      | 0       | 0       | 0       |
| エ その他 営 業 外 費 用              |       | 1,083     | 1,582   | 6,093   | 2,607   | 0       | 1,225   | 9,032   | 2       | 1     | 576       | 2,274  | 3,830   | 146     | 3,401   |
| 3 経 常 利 益 (B+C)-(E+F)        |       | 32,289    | 4,949   | 10,292  | 0       | 80,911  | 0       | 0       | 665     | 287   | 0         | 951    | 9,091   | 0       | 74,292  |
| 4 経 常 損 失 (▲)                |       | 0         | 0       | 0       | 1,051   | 0       | 6,262   | 1,934   | 0       | 0     | 174,446   | 0      | 0       | 3,768   | 0       |
| 5 特 別 利 益 G                  |       | 0         | 0       | 11      | 0       | 0       | 0       | 0       | 19      | 172   | 2         | 63     | 242     | 10,162  | 13,555  |
| うち 他 会 計 繰 入 金               |       | 0         | 0       | 0       | 0       | 0       | 0       | 0       | 0       | 0     | 0         | 0      | 0       | 1,550   |         |
| 6 特 別 損 失 H                  |       | 0         | 0       | 1,062   | 507     | 36,685  | 802     | 0       | 9,365   | 0     | 902       | 12,799 | 240     | 28,492  |         |
| うち 職 員 給 与 費                 |       | 0         | 0       | 0       | 507     | 0       | 802     | 0       | 9,365   | 0     | 766       | 12,791 | 0       | 28,449  |         |
| 7 純 利 益 (A-D)                |       | 32,289    | 4,949   | 9,241   | 0       | 44,226  | 0       | 0       | 459     | 0     | 112       | 0      | 6,154   | 59,355  |         |
| 8 純 損 失 (▲)                  |       | 0         | 0       | 0       | 1,558   | 0       | 7,064   | 1,934   | 8,681   | 0     | 174,444   | 0      | 3,466   | 0       | 0       |
| 9 前 年 度 繰 越 利 益 剰 余 金        |       | ▲ 597,999 | 318     | 6,270   | 0       | 0       | 0       | 0       | ▲ 1,155 | 0     | 0         | 0      | 17,386  | 0       | 0       |
| 10 その他 未 処 分 利 益 剰 余 金 変 動 額 |       | 0         | 3,180   | 0       | 0       | 0       | 0       | 0       | 0       | 0     | 0         | 0      | 0       | 0       |         |
| 11 当 年 度 未 処 分 利 益 剰 余 金     |       | ▲ 565,710 | 8,447   | 15,511  | ▲ 1,558 | 44,226  | ▲ 7,064 | ▲ 1,934 | ▲ 9,836 | 459   | ▲ 174,444 | 112    | 13,920  | 6,154   | 59,355  |

1 法適用事業  
(ア) 収益的収支  
⑥ 下水道事業

(単位:千円、%)

| 項 目                          | 事 業 名 | 合 計 (a)     | 対 前 年 度 比 較 |                 |
|------------------------------|-------|-------------|-------------|-----------------|
|                              |       |             | R1年度(b)     | 増減(a)-(b) 増減率   |
| 1 総 収 益 (B+C+G) A            |       | 79,982,628  | 43,131,755  | 36,850,873 85.4 |
| (1) 営 業 収 益 B                |       | 37,787,673  | 26,165,837  | 11,621,836 44   |
| ア 料 金 収 入                    |       | 28,204,792  | 19,651,807  | 8,552,985 44    |
| イ 受 託 工 事 収 益                |       | 32,075      | 100,061     | ▲ 67,986 ▲ 68   |
| ウ その他 営 業 収 益                |       | 9,550,806   | 6,413,969   | 3,136,837 49    |
| うち 他 会 計 負 担 金               |       | 9,524,868   | 6,398,472   | 3,126,396 49    |
| (2) 営 業 外 収 益 C              |       | 39,499,948  | 16,288,840  | 23,211,108 143  |
| ア 受 取 利 息 及 び 配 当 金          |       | 2,847       | 7,863       | ▲ 5,016 ▲ 64    |
| イ 国 庫 補 助 金                  |       | 283,723     | 9,088       | 274,635 3,022   |
| ウ 都 道 府 県 補 助 金              |       | 1,345       | 0           | 1,345 増         |
| エ 他 会 計 補 助 金                |       | 11,269,737  | 2,428,537   | 8,841,200 364   |
| オ 他 会 計 負 担 金                |       | 0           | 0           | 0 -             |
| カ 長 期 前 受 金 戻 入              |       | 27,730,964  | 13,745,561  | 13,985,403 102  |
| キ 資 本 費 繰 入 収 益              |       | 0           | 0           | 0 -             |
| ク その他 営 業 外 収 益              |       | 211,332     | 97,791      | 113,541 116     |
| 2 総 費 用 (E+F+H) D            |       | 75,881,534  | 39,994,244  | 35,887,290 90   |
| (1) 営 業 費 用 E                |       | 64,993,358  | 35,061,067  | 29,932,291 85   |
| ア 職 員 給 与 費                  |       | 2,545,253   | 1,373,372   | 1,171,881 85    |
| イ 減 価 償 却 費                  |       | 45,634,334  | 24,410,175  | 21,224,159 87   |
| ウ その他 営 業 費 用                |       | 16,813,771  | 9,277,520   | 7,536,251 81    |
| (2) 営 業 外 費 用 F              |       | 7,124,835   | 4,044,037   | 3,080,798 76    |
| ア 支 払 利 息                    |       | 6,412,983   | 3,871,169   | 2,541,814 66    |
| うち 企 業 債 利 息                 |       | 6,412,775   | 3,871,169   | 2,541,606 66    |
| イ 企 業 債 取 扱 諸 費              |       | 0           | 0           | 0 -             |
| ウ 繰 延 勘 定 償 却                |       | 0           | 0           | 0 -             |
| エ その他 営 業 外 費 用              |       | 711,852     | 172,868     | 538,984 312     |
| 3 経 常 利 益 (B+C)-(E+F)        |       | 5,943,622   | 3,780,565   | 2,163,057 57    |
| 4 経 常 損 失 (▲)                |       | 774,194     | 430,992     | 343,202 80      |
| 5 特 別 利 益 G                  |       | 2,695,007   | 677,078     | 2,017,929 298   |
| うち 他 会 計 繰 入 金               |       | 998,960     | 253,295     | 745,665 294     |
| 6 特 別 損 失 H                  |       | 3,763,341   | 889,140     | 2,874,201 323   |
| うち 職 員 給 与 費                 |       | 430,667     | 4,478       | 426,189 9,517   |
| 7 純 利 益 (A-D)                |       | 5,032,907   | 3,656,524   | 1,376,383 38    |
| 8 純 損 失 (▲)                  |       | 931,813     | 519,013     | 412,800 80      |
| 9 前 年 度 繰 越 利 益 剰 余 金        |       | ▲ 7,012,728 | ▲ 6,280,819 | ▲ 731,909 12    |
| 10 その他 未 処 分 利 益 剰 余 金 変 動 額 |       | 2,885,532   | 1,940,088   | 945,444 49      |
| 11 当 年 度 未 処 分 利 益 剰 余 金     |       | ▲ 26,102    | ▲ 1,203,220 | 1,177,118 ▲ 98  |

1 法適用事業

(ア) 収益的収支

⑦ 介護サービス事業

(単位:千円、%)

| 項 目                         | 事業名 | 介護老人保健施設 |          |          | 指定訪問看護ステーション |        |        | 合計(a)      | 対前年度比較     |           |       |
|-----------------------------|-----|----------|----------|----------|--------------|--------|--------|------------|------------|-----------|-------|
|                             |     | 登米市      | 涌谷町      | 加美医療     | 涌谷町          | 南三陸町   | 黒川行政   |            | R1年度(b)    | 増減(a)-(b) | 増減率   |
| 1 総 収 益 (B+C+G) A           |     | 447,240  | 502,887  | 666,535  | 52,791       | 52,707 | 53,772 | 1,775,932  | 1,733,071  | 42,861    | 2.5   |
| (1) 営 業 収 入 B               |     | 417,312  | 475,457  | 453,818  | 51,207       | 49,896 | 53,080 | 1,500,770  | 1,485,088  | 15,682    | 1.1   |
| ア 料 金 取 入                   |     | 417,198  | 472,942  | 453,535  | 51,207       | 49,896 | 29,262 | 1,474,040  | 1,454,122  | 19,918    | 1.4   |
| イ 受 託 工 事 取 益               |     | 0        | 0        | 0        | 0            | 0      | 0      | 0          | 0          | 0         | -     |
| ウ その他営業収益                   |     | 114      | 2,515    | 283      | 0            | 0      | 23,818 | 26,730     | 30,966     | ▲4,236    | ▲13.7 |
| うち他会計負担金                    |     | 0        | 0        | 0        | 0            | 0      | 0      | 0          | 0          | 0         | -     |
| (2) 営 業 外 取 益 C             |     | 26,528   | 23,330   | 204,028  | 1,234        | 2,811  | 0      | 257,931    | 247,983    | 9,948     | 4.0   |
| ア 受 取 利 息 及 び 配 当 金         |     | 0        | 0        | 1        | 16           | 0      | 0      | 17         | 17         | 0         | 0.0   |
| イ 国 庫 補 助 金                 |     | 3,188    | 3,324    | 0        | 1,218        | 1,418  | 0      | 9,148      | 0          | 9,148     | 皆増    |
| ウ 都 道 府 県 補 助 金             |     | 0        | 0        | 0        | 0            | 0      | 0      | 0          | 0          | 0         | -     |
| エ 他 会 計 補 助 金               |     | 15,141   | 13,146   | 171,623  | 0            | 0      | 0      | 199,910    | 199,936    | ▲26       | 0.0   |
| オ 他 会 計 負 担 金               |     | 0        | 0        | 0        | 0            | 0      | 0      | 0          | 0          | 0         | -     |
| カ 長 期 前 受 金 戻 入             |     | 7,068    | 3,300    | 32,151   | 0            | 95     | 0      | 42,614     | 42,272     | 342       | 0.8   |
| キ 資 本 費 繰 入 取 益             |     | 0        | 0        | 0        | 0            | 0      | 0      | 0          | 0          | 0         | -     |
| ク その他営業外収益                  |     | 1,131    | 3,560    | 253      | 0            | 1,298  | 0      | 6,242      | 5,758      | 484       | 8.4   |
| 2 総 費 用 (E+F+H) D           |     | 468,336  | 523,237  | 655,473  | 63,580       | 44,117 | 51,886 | 1,806,629  | 1,717,768  | 88,861    | 5.2   |
| (1) 営 業 費 用 E               |     | 445,592  | 512,475  | 614,556  | 63,230       | 43,639 | 51,194 | 1,730,686  | 1,655,083  | 75,603    | 4.6   |
| ア 職 員 給 与 費                 |     | 298,515  | 333,440  | 390,700  | 52,781       | 35,743 | 0      | 1,111,179  | 935,800    | 175,379   | 18.7  |
| イ 減 価 償 却 費                 |     | 26,279   | 17,656   | 37,136   | 961          | 95     | 0      | 82,127     | 83,654     | ▲1,527    | ▲1.8  |
| ウ その他営業費用                   |     | 120,798  | 161,379  | 186,720  | 9,488        | 7,801  | 51,194 | 537,380    | 635,629    | ▲98,249   | ▲15.5 |
| (2) 営 業 外 費 用 F             |     | 19,344   | 6,519    | 36,967   | 0            | 478    | 0      | 63,308     | 62,685     | 623       | 1.0   |
| ア 支 払 利 息                   |     | 8,863    | 6,519    | 19,950   | 0            | 0      | 0      | 35,332     | 39,391     | ▲4,059    | ▲10.3 |
| うち企業債利息                     |     | 8,855    | 6,519    | 19,950   | 0            | 0      | 0      | 35,324     | 39,386     | ▲4,062    | ▲10.3 |
| イ 企 業 債 取 扱 諸 費             |     | 0        | 0        | 0        | 0            | 0      | 0      | 0          | 0          | 0         | -     |
| ウ 繰 延 勘 定 償 却               |     | 0        | 0        | 0        | 0            | 0      | 0      | 0          | 0          | 0         | -     |
| エ その他営業外費用                  |     | 10,481   | 0        | 17,017   | 0            | 478    | 0      | 27,976     | 23,294     | 4,682     | 20.1  |
| 3 経 常 利 益 (B+C)-(E+F) G     |     | 0        | 0        | 6,323    | 0            | 8,590  | 1,886  | 16,799     | 22,643     | ▲5,844    | ▲25.8 |
| 4 経 常 損 失 (▲) (B+C)-(E+F) H |     | 21,096   | 20,207   | 0        | 10,789       | 0      | 0      | 52,092     | 7,340      | 44,752    | 609.7 |
| 5 特 別 利 益 G                 |     | 3,400    | 4,100    | 8,689    | 350          | 0      | 692    | 17,231     | 0          | 17,231    | 皆増    |
| うち他会計繰入金                    |     | 0        | 0        | 0        | 0            | 0      | 0      | 0          | 0          | 0         | -     |
| 6 特 別 損 失 H                 |     | 3,400    | 4,243    | 3,950    | 350          | 0      | 692    | 12,635     | 0          | 12,635    | 皆増    |
| うち職員給与費                     |     | 0        | 0        | 0        | 0            | 0      | 0      | 0          | 0          | 0         | -     |
| 7 純 利 益 (A-D)               |     | 0        | 0        | 11,062   | 0            | 8,590  | 1,886  | 21,538     | 22,643     | ▲1,105    | ▲4.9  |
| 8 純 損 失 (▲)                 |     | 21,096   | 20,350   | 0        | 10,789       | 0      | 0      | 52,235     | 7,340      | 44,895    | 611.6 |
| 9 前 年 度 繰 越 利 益 剰 余 金       |     | ▲240,831 | ▲178,813 | ▲685,534 | 55,575       | 23,760 | 2,085  | ▲1,023,758 | ▲1,059,061 | 35,303    | ▲3.3  |
| 10 その他未処分利益剰余金変動額           |     | 0        | 0        | 0        | 30,000       | 0      | 0      | 30,000     | 20,000     | 10,000    | 50.0  |
| 11 当 年 度 未 処 分 利 益 剰 余 金    |     | ▲261,927 | ▲199,163 | ▲674,472 | 74,786       | 32,350 | 3,971  | ▲1,024,455 | ▲1,023,758 | ▲697      | 0.1   |

1 法適用事業

(ア) 収益的収支

⑧ その他事業

(単位:千円、%)

| 項 目                         | 事業名 | その他<br>仙台市 | 合計(a)   | 対前年度比較  |           |         |
|-----------------------------|-----|------------|---------|---------|-----------|---------|
|                             |     |            |         | R1年度(b) | 増減(a)-(b) | 増減率     |
| 1 総 収 益 (B+C+G) A           |     | 29,986     | 29,986  | 44,429  | ▲14,443   | ▲32.5   |
| (1) 営 業 収 入 B               |     | 2,231      | 2,231   | 15,001  | ▲12,770   | ▲85.1   |
| ア 料 金 取 入                   |     | 2,231      | 2,231   | 15,001  | ▲12,770   | ▲85.1   |
| イ 受 託 工 事 取 益               |     | 0          | 0       | 0       | 0         | -       |
| ウ その他営業収益                   |     | 0          | 0       | 0       | 0         | -       |
| うち他会計負担金                    |     | 0          | 0       | 0       | 0         | -       |
| (2) 営 業 外 取 益 C             |     | 27,755     | 27,755  | 29,428  | ▲1,673    | ▲5.7    |
| ア 受 取 利 息 及 び 配 当 金         |     | 0          | 0       | 0       | 0         | -       |
| イ 国 庫 補 助 金                 |     | 0          | 0       | 0       | 0         | -       |
| ウ 都 道 府 県 補 助 金             |     | 0          | 0       | 0       | 0         | -       |
| エ 他 会 計 補 助 金               |     | 11,840     | 11,840  | 13,068  | ▲1,228    | ▲9.4    |
| オ 他 会 計 負 担 金               |     | 0          | 0       | 0       | 0         | -       |
| カ 長 期 前 受 金 戻 入             |     | 15,781     | 15,781  | 16,190  | ▲409      | ▲2.5    |
| キ 資 本 費 繰 入 取 益             |     | 0          | 0       | 0       | 0         | -       |
| ク その他営業外収益                  |     | 134        | 134     | 170     | ▲36       | ▲21.2   |
| 2 総 費 用 (E+F+H) D           |     | 46,512     | 46,512  | 63,617  | ▲17,105   | ▲26.9   |
| (1) 営 業 費 用 E               |     | 46,254     | 46,254  | 63,597  | ▲17,343   | ▲27.3   |
| ア 職 員 給 与 費                 |     | 13,298     | 13,298  | 14,100  | ▲802      | ▲5.7    |
| イ 減 価 償 却 費                 |     | 19,306     | 19,306  | 19,480  | ▲174      | ▲0.9    |
| ウ その他営業費用                   |     | 13,650     | 13,650  | 30,017  | ▲16,367   | ▲54.5   |
| (2) 営 業 外 費 用 F             |     | 256        | 256     | 16      | 240       | 1,500.0 |
| ア 支 払 利 息                   |     | 0          | 0       | 0       | 0         | -       |
| うち企業債利息                     |     | 0          | 0       | 0       | 0         | -       |
| イ 企 業 債 取 扱 諸 費             |     | 0          | 0       | 0       | 0         | -       |
| ウ 繰 延 勘 定 償 却               |     | 0          | 0       | 0       | 0         | -       |
| エ その他営業外費用                  |     | 256        | 256     | 16      | 240       | 1,500.0 |
| 3 経 常 利 益 (B+C)-(E+F) G     |     | 0          | 0       | 0       | 0         | -       |
| 4 経 常 損 失 (▲) (B+C)-(E+F) H |     | 16,524     | 16,524  | 19,184  | ▲2,660    | ▲13.9   |
| 5 特 別 利 益 G                 |     | 0          | 0       | 0       | 0         | -       |
| うち他会計繰入金                    |     | 0          | 0       | 0       | 0         | -       |
| 6 特 別 損 失 H                 |     | 2          | 2       | 4       | ▲2        | ▲50.0   |
| うち職員給与費                     |     | 0          | 0       | 0       | 0         | -       |
| 7 純 利 益 (A-D)               |     | 0          | 0       | 0       | 0         | -       |
| 8 純 損 失 (▲)                 |     | 16,526     | 16,526  | 19,188  | ▲2,662    | ▲13.9   |
| 9 前 年 度 繰 越 利 益 剰 余 金       |     | 0          | 0       | 0       | 0         | -       |
| 10 その他未処分利益剰余金変動額           |     | 0          | 0       | 0       | 0         | -       |
| 11 当 年 度 未 処 分 利 益 剰 余 金    |     | ▲16,526    | ▲16,526 | ▲19,188 | 2,662     | ▲13.9   |

①～⑧ 法適用事業 合計 (単位:千円、%)

| 合計(a)        | 対前年度比較       |             |         |
|--------------|--------------|-------------|---------|
|              | R1年度(b)      | 増減(a)-(b)   | 増減率     |
| 309,794,021  | 277,681,255  | 32,112,766  | 11.6    |
| 225,229,792  | 227,680,062  | ▲2,450,270  | ▲1.1    |
| 201,106,609  | 205,852,457  | ▲4,745,848  | ▲2.3    |
| 1,779,911    | 1,749,646    | 30,265      | 1.7     |
| 22,089,884   | 19,770,839   | 2,319,045   | 11.7    |
| 14,728,635   | 11,619,681   | 3,108,954   | 26.8    |
| 78,385,643   | 48,606,156   | 29,759,487  | 61.2    |
| 71,187       | 57,760       | 13,427      | 23.2    |
| 6,173,580    | 170,021      | 6,003,559   | 3,531.1 |
| 338,871      | 235,596      | 103,275     | 43.8    |
| 20,440,965   | 10,753,749   | 9,687,216   | 90.1    |
| 6,000,718    | 5,533,213    | 467,505     | 8.4     |
| 42,040,821   | 27,925,233   | 14,115,588  | 50.5    |
| 3            | 0            | 3           | 皆増      |
| 3,299,498    | 3,930,584    | ▲631,086    | ▲16.1   |
| 305,685,211  | 277,203,043  | 28,482,168  | 10.3    |
| 281,009,874  | 258,616,313  | 22,393,561  | 8.7     |
| 72,829,923   | 63,354,231   | 9,475,692   | 15.0    |
| 92,274,833   | 70,897,197   | 21,377,636  | 30.2    |
| 115,905,118  | 124,364,885  | ▲8,459,767  | ▲6.8    |
| 17,061,586   | 14,405,083   | 2,656,503   | 18.4    |
| 11,959,972   | 9,962,598    | 1,997,374   | 20.0    |
| 11,884,394   | 9,866,621    | 2,017,773   | 20.5    |
| 0            | 0            | 0           | -       |
| 178,007      | 170,364      | 7,643       | 4.5     |
| 4,923,607    | 4,272,121    | 651,486     | 15.2    |
| 17,152,008   | 12,676,257   | 4,475,751   | 35.3    |
| 11,628,033   | 9,411,435    | 2,216,598   | 23.6    |
| 6,198,586    | 1,395,037    | 4,803,549   | 344.3   |
| 1,045,748    | 299,514      | 746,234     | 249.1   |
| 7,613,751    | 4,181,647    | 3,432,104   | 82.1    |
| 545,875      | 152,747      | 393,128     | 257.4   |
| 16,233,971   | 12,722,975   | 3,510,996   | 27.6    |
| 12,125,161   | 12,244,763   | ▲119,602    | ▲1.0    |
| ▲200,907,506 | ▲207,006,721 | 6,099,215   | ▲2.9    |
| 9,267,502    | 20,308,258   | ▲11,038,756 | ▲54.4   |
| ▲187,531,194 | ▲186,222,251 | ▲1,308,943  | 0.7     |

1 法適用事業  
(イ) 資本的収支

① 上水道事業

(単位:千円、%)

| 項 目                 | 事業名                   | 上 水 道            |            |           |           |         |         |         |         |           |           |           |           |         |         |
|---------------------|-----------------------|------------------|------------|-----------|-----------|---------|---------|---------|---------|-----------|-----------|-----------|-----------|---------|---------|
|                     |                       | 仙台市              | 塩竈市        | 気仙沼市      | 白石市       | 名取市     | 角田市     | 多賀城市    | 岩沼市     | 登米市       | 栗原市       | 大崎市       | 富谷市       | 蔵王町     |         |
| 資本的<br>収入           | (1) 企 業 債             | 2,680,000        | 597,000    | 868,900   | 53,800    | 0       | 0       | 206,100 | 374,000 | 371,900   | 148,000   | 581,500   | 0         | 15,900  |         |
|                     | ア 建設改良のための企業債         | 2,680,000        | 597,000    | 868,900   | 53,800    | 0       | 0       | 206,100 | 374,000 | 371,900   | 148,000   | 581,500   | 0         | 15,900  |         |
|                     | イ その他                 | 0                | 0          | 0         | 0         | 0       | 0       | 0       | 0       | 0         | 0         | 0         | 0         | 0       |         |
|                     | (2) 他 会 計 出 資 金       | 855,438          | 0          | 199,156   | 39,639    | 0       | 19,483  | 0       | 0       | 147,405   | 355,038   | 25,600    | 0         | 30,343  |         |
|                     | (3) 他 会 計 負 担 金       | 62,597           | 27,671     | 39,265    | 812       | 2,992   | 1,210   | 2,067   | 6,545   | 0         | 2,970     | 0         | 0         | 0       |         |
|                     | (4) 他 会 計 借 入 金       | 0                | 0          | 0         | 0         | 0       | 0       | 0       | 0       | 0         | 0         | 0         | 0         | 0       |         |
|                     | (5) 他 会 計 補 助 金       | 0                | 8,101      | 10,619    | 0         | 8,038   | 0       | 0       | 0       | 0         | 0         | 54,705    | 0         | 0       |         |
|                     | (6) 固 定 資 産 売 却 代 金   | 6,710            | 0          | 30        | 0         | 0       | 0       | 0       | 0       | 0         | 27,211    | 631       | 33        | 0       |         |
|                     | (7) 国 庫 補 助 金         | 632,675          | 81,552     | 1,295,279 | 54,591    | 94,542  | 0       | 48,941  | 0       | 163,140   | 78,298    | 46,700    | 0         | 0       |         |
|                     | (8) 都 道 府 県 補 助 金     | 0                | 0          | 0         | 0         | 0       | 0       | 0       | 0       | 0         | 0         | 0         | 0         | 0       |         |
|                     | (9) 工 事 負 担 金         | 53,533           | 0          | 102,999   | 8,376     | 0       | 0       | 43,081  | 0       | 4,258     | 43,551    | 32,765    | 0         | 0       |         |
|                     | (10) そ の 他            | 421,489          | 0          | 18,778    | 0         | 18,209  | 12,923  | 12,973  | 0       | 10,153    | 9,763     | 0         | 1,288     | 0       |         |
|                     | (11) 計                | A                | 4,712,442  | 714,324   | 2,535,026 | 157,218 | 123,781 | 33,616  | 313,162 | 380,545   | 696,856   | 664,831   | 741,901   | 1,321   | 46,243  |
|                     | (12) うち翌年度へ繰越される支出の当額 | B                | 0          | 3,522     | 0         | 0       | 0       | 0       | 0       | 0         | 0         | 0         | 0         | 0       | 0       |
| (13) 前年度同意等債で今年度収入分 | C                     | 0                | 0          | 0         | 0         | 0       | 0       | 0       | 0       | 0         | 0         | 0         | 0         | 0       |         |
| (14) 純 計            | D                     | 4,712,442        | 710,802    | 2,535,026 | 157,218   | 123,781 | 33,616  | 313,162 | 380,545 | 696,856   | 664,831   | 741,901   | 1,321     | 46,243  |         |
| 資本的<br>支出           | (1) 建 設 改 良 費         | 8,604,376        | 1,107,794  | 2,686,686 | 372,953   | 866,865 | 185,142 | 575,410 | 510,403 | 1,022,043 | 644,108   | 964,609   | 16,487    | 55,453  |         |
|                     | う 職 員 給 与 費           | 489,473          | 15,043     | 0         | 3,004     | 15,972  | 16,571  | 12,418  | 17,104  | 42,241    | 0         | 56,545    | 0         | 4,924   |         |
|                     | ち 建 設 利 息             | 0                | 0          | 0         | 0         | 0       | 0       | 0       | 0       | 0         | 0         | 0         | 0         | 0       |         |
|                     | (2) 企 業 債 償 還 金       | 6,199,503        | 318,250    | 429,376   | 55,289    | 53,320  | 59,825  | 235,904 | 183,019 | 732,733   | 791,006   | 600,911   | 77,638    | 139,601 |         |
|                     | ア 建設改良のための企業債         | 6,199,503        | 315,224    | 428,814   | 55,289    | 53,320  | 59,825  | 231,744 | 183,019 | 703,663   | 784,579   | 600,911   | 77,638    | 139,601 |         |
|                     | イ その他                 | 0                | 3,026      | 562       | 0         | 0       | 0       | 4,160   | 0       | 29,070    | 6,427     | 0         | 0         | 0       |         |
|                     | (3) 他会計からの長期借入金返還額    | 0                | 0          | 0         | 0         | 0       | 0       | 0       | 0       | 0         | 0         | 0         | 0         | 0       |         |
|                     | (4) 他 会 計 へ の 支 出 金   | 0                | 0          | 0         | 0         | 0       | 0       | 0       | 0       | 0         | 0         | 0         | 0         | 0       |         |
|                     | (5) そ の 他             | 0                | 0          | 506       | 0         | 0       | 0       | 0       | 0       | 0         | 0         | 200,000   | 0         | 0       |         |
|                     | (6) 計                 | E                | 14,803,879 | 1,426,044 | 3,116,568 | 428,242 | 920,185 | 244,967 | 811,314 | 693,422   | 1,754,776 | 1,435,114 | 1,765,520 | 94,125  | 195,054 |
|                     | 3 差 引 (1) 差 額         |                  | 0          | 0         | 0         | 0       | 0       | 0       | 0       | 0         | 0         | 0         | 0         | 0       | 0       |
|                     | D-E (2) 不 足 額 (▲)     | F                | 10,091,437 | 715,242   | 581,542   | 271,024 | 796,404 | 211,351 | 498,152 | 312,877   | 1,057,920 | 770,283   | 1,023,619 | 92,804  | 148,811 |
|                     | 補<br>て<br>ん<br>財<br>源 | (1) 過年度分損益勘定留保資金 | 6,618,243  | 101,325   | 486,061   | 109,414 | 281,612 | 149,607 | 288,204 | 0         | 981,153   | 728,918   | 942,185   | 91,470  | 55,434  |
|                     |                       | (2) 当年度分損益勘定留保資金 | 0          | 327,693   | 0         | 131,770 | 0       | 0       | 33,329  | 227,012   | 0         | 0         | 0         | 0       | 89,594  |
| (3) 繰越利益剰余金処分額      |                       | 0                | 0          | 0         | 0         | 0       | 0       | 0       | 0       | 0         | 0         | 0         | 0         | 0       |         |
| (4) 当年度利益剰余金処分額     |                       | 0                | 94,915     | 0         | 0         | 0       | 0       | 0       | 0       | 0         | 0         | 0         | 0         | 0       |         |
| (5) 積立金取りくずし額       |                       | 2,796,501        | 100,000    | 0         | 0         | 447,198 | 47,594  | 127,000 | 31,140  | 0         | 0         | 0         | 0         | 0       |         |
| (6) 繰越工事資金          |                       | 0                | 3,522      | 0         | 0         | 1,994   | 0       | 0       | 0       | 0         | 0         | 0         | 0         | 0       |         |
| (7) そ の 他           |                       | 676,693          | 87,787     | 95,481    | 29,840    | 65,600  | 14,150  | 49,619  | 54,725  | 76,767    | 41,385    | 81,434    | 1,334     | 3,783   |         |
| (8) 計               |                       | G                | 10,091,437 | 715,242   | 581,542   | 271,024 | 796,404 | 211,351 | 498,152 | 312,877   | 1,057,920 | 770,283   | 1,023,619 | 92,804  | 148,811 |
| 5 補てん財源不足額(▲) F-G   |                       | 0                | 0          | 0         | 0         | 0       | 0       | 0       | 0       | 0         | 0         | 0         | 0         | 0       |         |
| 6 当年度同意等債で未借入又は未受給額 |                       | 0                | 0          | 0         | 0         | 0       | 0       | 0       | 0       | 0         | 0         | 0         | 0         | 0       |         |

1 法適用事業  
(イ) 資本的収支

① 上水道事業

(単位:千円、%)

| 項 目                 | 事業名                   | 上 水 道            |         |         |         |         |         |         |         |         |         |         |         |        |        |
|---------------------|-----------------------|------------------|---------|---------|---------|---------|---------|---------|---------|---------|---------|---------|---------|--------|--------|
|                     |                       | 大河原町             | 村田町     | 柴田町     | 川崎町     | 丸森町     | 亘理町     | 山元町     | 松島町     | 七ヶ浜町    | 利府町     | 大和町     | 大郷町     | 大衡村    |        |
| 資本的<br>収入           | (1) 企 業 債             | 30,000           | 59,700  | 70,000  | 46,500  | 67,300  | 221,600 | 58,700  | 273,800 | 0       | 77,800  | 128,800 | 14,300  | 0      |        |
|                     | ア 建設改良のための企業債         | 30,000           | 59,700  | 70,000  | 46,500  | 67,300  | 221,600 | 58,700  | 273,800 | 0       | 77,800  | 128,800 | 14,300  | 0      |        |
|                     | イ その他                 | 0                | 0       | 0       | 0       | 0       | 0       | 0       | 0       | 0       | 0       | 0       | 0       | 0      |        |
|                     | (2) 他 会 計 出 資 金       | 0                | 0       | 0       | 15,860  | 79,001  | 2,000   | 4,444   | 0       | 0       | 0       | 12,160  | 0       | 0      |        |
|                     | (3) 他 会 計 負 担 金       | 0                | 0       | 0       | 0       | 0       | 1,976   | 2,627   | 0       | 0       | 1,430   | 0       | 1,679   | 0      |        |
|                     | (4) 他 会 計 借 入 金       | 0                | 0       | 0       | 0       | 0       | 0       | 0       | 0       | 0       | 0       | 0       | 0       | 0      |        |
|                     | (5) 他 会 計 補 助 金       | 0                | 0       | 0       | 0       | 0       | 240     | 0       | 0       | 93      | 480     | 0       | 0       | 0      |        |
|                     | (6) 固 定 資 産 売 却 代 金   | 0                | 0       | 0       | 0       | 0       | 0       | 0       | 0       | 0       | 0       | 0       | 0       | 0      |        |
|                     | (7) 国 庫 補 助 金         | 0                | 13,115  | 0       | 22,950  | 136,268 | 59,154  | 59,049  | 0       | 0       | 0       | 0       | 7,150   | 0      |        |
|                     | (8) 都 道 府 県 補 助 金     | 0                | 0       | 0       | 0       | 0       | 0       | 0       | 0       | 0       | 0       | 0       | 0       | 0      |        |
|                     | (9) 工 事 負 担 金         | 0                | 5,577   | 12,047  | 0       | 0       | 0       | 3,532   | 36,623  | 501     | 0       | 30,805  | 0       | 0      |        |
|                     | (10) そ の 他            | 0                | 0       | 0       | 0       | 0       | 0       | 0       | 0       | 0       | 2,883   | 0       | 0       | 1,074  |        |
|                     | (11) 計                | A                | 30,000  | 78,392  | 82,047  | 85,310  | 282,569 | 284,970 | 128,352 | 310,423 | 594     | 82,593  | 171,765 | 23,129 | 1,074  |
|                     | (12) うち翌年度へ繰越される支出の当額 | B                | 0       | 0       | 0       | 0       | 0       | 0       | 0       | 0       | 0       | 0       | 0       | 0      | 0      |
| (13) 前年度同意等債で今年度収入分 | C                     | 0                | 0       | 0       | 0       | 0       | 0       | 11,000  | 0       | 0       | 0       | 0       | 0       | 0      |        |
| (14) 純 計            | D                     | 30,000           | 78,392  | 82,047  | 85,310  | 282,569 | 284,970 | 117,352 | 310,423 | 594     | 82,593  | 171,765 | 23,129  | 1,074  |        |
| 資本的<br>支出           | (1) 建 設 改 良 費         | 146,044          | 91,232  | 223,160 | 118,686 | 337,448 | 349,552 | 141,086 | 451,845 | 154,823 | 282,407 | 290,292 | 56,099  | 2,818  |        |
|                     | う 職 員 給 与 費           | 9,905            | 0       | 10,699  | 0       | 0       | 8,135   | 5,678   | 3,926   | 13,382  | 27,534  | 0       | 0       | 0      |        |
|                     | ち 建 設 利 息             | 0                | 0       | 0       | 0       | 0       | 0       | 0       | 0       | 0       | 0       | 0       | 0       | 0      |        |
|                     | (2) 企 業 債 償 還 金       | 88,129           | 66,847  | 168,702 | 130,728 | 137,878 | 149,488 | 89,144  | 8,972   | 20,074  | 115,667 | 63,553  | 41,137  | 16,603 |        |
|                     | ア 建設改良のための企業債         | 88,129           | 66,847  | 168,702 | 130,728 | 137,878 | 149,488 | 77,714  | 8,972   | 20,074  | 115,667 | 63,553  | 41,137  | 16,603 |        |
|                     | イ その他                 | 0                | 0       | 0       | 0       | 0       | 0       | 11,430  | 0       | 0       | 0       | 0       | 0       | 0      |        |
|                     | (3) 他会計からの長期借入金返還額    | 0                | 0       | 0       | 0       | 0       | 0       | 0       | 0       | 0       | 0       | 0       | 0       | 0      |        |
|                     | (4) 他 会 計 へ の 支 出 金   | 0                | 0       | 0       | 0       | 0       | 0       | 0       | 0       | 0       | 0       | 0       | 0       | 0      |        |
|                     | (5) そ の 他             | 0                | 0       | 0       | 0       | 1,860   | 447     | 0       | 0       | 0       | 0       | 543     | 0       | 0      |        |
|                     | (6) 計                 | E                | 234,173 | 158,079 | 391,862 | 249,414 | 475,326 | 500,900 | 230,677 | 460,817 | 174,897 | 398,074 | 354,388 | 97,236 | 19,421 |
|                     | 3 差 引 (1) 差 額         |                  | 0       | 0       | 0       | 0       | 0       | 0       | 0       | 0       | 0       | 0       | 0       | 0      | 0      |
|                     | D-E (2) 不 足 額 (▲)     | F                | 204,173 | 79,687  | 309,815 | 164,104 | 192,757 | 215,930 | 113,325 | 150,394 | 174,303 | 315,481 | 182,623 | 74,107 | 18,347 |
|                     | 補<br>て<br>ん<br>財<br>源 | (1) 過年度分損益勘定留保資金 | 51,993  | 25,169  | 120,735 | 164,104 | 0       | 1,840   | 0       | 90,185  | 161,569 | 288,995 | 156,363 | 0      | 18,347 |
|                     |                       | (2) 当年度分損益勘定留保資金 | 139,942 | 46,224  | 66,849  | 0       | 102,602 | 84,387  | 93,802  | 0       | 0       | 0       | 0       | 0      | 0      |
| (3) 繰越利益剰余金処分額      |                       | 0                | 0       | 0       | 0       | 59,491  | 0       | 0       | 0       | 0       | 0       | 0       | 0       | 0      |        |
| (4) 当年度利益剰余金処分額     |                       | 0                | 0       | 0       | 0       | 0       | 0       | 0       | 0       | 0       | 0       | 0       | 0       | 0      |        |
| (5) 積立金取りくずし額       |                       | 0                | 0       | 100,000 | 0       | 0       | 100,000 | 0       | 8,972   | 0       | 0       | 0       | 0       | 0      |        |
| (6) 繰越工事資金          |                       | 0                | 0       | 0       | 0       | 0       | 0       | 0       | 0       | 0       | 0       | 0       | 0       | 0      |        |
| (7) そ の 他           |                       | 12,238           | 8,294   | 22,231  | 0       | 30,664  | 29,703  | 6,088   | 51,237  | 12,734  | 26,496  | 26,260  | 0       | 0      |        |
| (8) 計               |                       | G                | 204,173 | 79,687  | 309,815 | 164,104 | 192,757 | 215,930 | 99,890  | 150,394 | 174,303 | 315,481 | 182,623 | 0      | 18,347 |
| 5 補てん財源不足額(▲) F-G   |                       | 0                | 0       | 0       | 0       | 0       | 0       | 13,435  | 0       | 0       | 0       | 0       | 74,107  | 0      |        |
| 6 当年度同意等債で未借入又は未受給額 |                       | 0                | 0       | 0       | 0       | 0       | 0       | 0       | 0       | 0       | 0       | 0       | 0       | 0      |        |



1 法適用事業

(イ) 資本的収支

① 上水道事業

(単位:千円、%)

| 項 目                        | 事業名                  | 上 水 道   |         |         |         |         |           |           | 合 計 (a)    | 対前年度比較     |             |             |        |
|----------------------------|----------------------|---------|---------|---------|---------|---------|-----------|-----------|------------|------------|-------------|-------------|--------|
|                            |                      | 色麻町     | 加美町     | 涌谷町     | 美里町     | 女川町     | 南三陸町      | 石巻広水      |            | R1年度 (b)   | 増減 (a)-(b)  | 増減率         |        |
| 1<br>資<br>本<br>的<br>収<br>入 | (1) 企 業 債            | 82,100  | 0       | 20,000  | 107,600 | 109,400 | 0         | 4,800     | 7,289,500  | 8,631,100  | ▲ 1,361,600 | ▲ 15.8      |        |
|                            | ア 建設改良のための企業債        | 82,100  | 0       | 20,000  | 107,600 | 109,400 | 0         | 4,800     | 7,289,500  | 8,620,400  | ▲ 1,350,900 | ▲ 15.7      |        |
|                            | イ そ の 他              | 0       | 0       | 0       | 0       | 0       | 0         | 0         | 0          | 10,700     | ▲ 10,700    | 皆減          |        |
|                            | (2) 他 会 計 出 資 金      | 0       | 0       | 0       | 18,026  | 0       | 0         | 0         | 1,803,593  | 1,216,754  | 586,839     | 48.2        |        |
|                            | (3) 他 会 計 負 担 金      | 0       | 0       | 0       | 7,701   | 0       | 7,092     | 269,493   | 438,127    | 442,767    | ▲ 4,640     | ▲ 1.0       |        |
|                            | (4) 他 会 計 借 入 金      | 0       | 0       | 0       | 0       | 0       | 0         | 0         | 0          | 0          | 0           | -           |        |
|                            | (5) 他 会 計 補 助 金      | 0       | 2,811   | 0       | 0       | 3,283   | 117,789   | 204,740   | 410,899    | 1,376,854  | ▲ 965,955   | ▲ 70.2      |        |
|                            | (6) 固 定 資 産 売 却 代 金  | 0       | 0       | 0       | 0       | 0       | 0         | 11,909    | 46,524     | 8,372      | 38,152      | 45.7        |        |
|                            | (7) 国 庫 補 助 金        | 106,657 | 0       | 6,782   | 11,120  | 25,680  | 859,261   | 506,957   | 4,309,861  | 7,043,716  | ▲ 2,733,855 | ▲ 38.8      |        |
|                            | (8) 都 道 府 県 補 助 金    | 0       | 0       | 0       | 0       | 0       | 0         | 0         | 0          | 15,300     | ▲ 15,300    | 皆減          |        |
|                            | (9) 工 事 負 担 金        | 0       | 0       | 2,178   | 940     | 0       | 21,922    | 634,706   | 1,037,394  | 1,226,090  | ▲ 188,696   | ▲ 15.4      |        |
|                            | (10) そ の 他           | 0       | 0       | 51,670  | 5,759   | 0       | 0         | 55,964    | 622,926    | 502,861    | 120,065     | 23.9        |        |
|                            | (11) 計               | A       | 188,757 | 2,811   | 80,630  | 151,146 | 138,363   | 1,006,064 | 1,688,569  | 15,938,824 | 20,463,814  | ▲ 4,524,990 | ▲ 22.1 |
|                            | (12) うち翌年度へ繰越される支出の計 | B       | 28,900  | 0       | 0       | 0       | 0         | 0         | 0          | 32,422     | 19,419      | 13,003      | 67.0   |
| (13) 前年度同意等債で今年度収入分        | C                    | 0       | 0       | 0       | 0       | 0       | 0         | 0         | 11,000     | 0          | 11,000      | 皆増          |        |
| (14) 純 計 A-(B+C)           | D                    | 159,857 | 2,811   | 80,630  | 151,146 | 138,363 | 1,006,064 | 1,688,569 | 15,895,402 | 20,444,395 | ▲ 4,548,993 | ▲ 22.3      |        |
| 2<br>資<br>本<br>的<br>支<br>出 | (1) 建 設 改 良 費        | 224,393 | 55,251  | 89,559  | 155,170 | 141,607 | 1,159,626 | 3,381,063 | 25,464,490 | 29,856,934 | ▲ 4,392,444 | ▲ 14.7      |        |
|                            | う 職 員 給 与 費          | 0       | 0       | 0       | 0       | 0       | 22,434    | 92,789    | 867,777    | 855,513    | 12,264      | 1.4         |        |
|                            | ち 建 設 利 息            | 0       | 0       | 0       | 0       | 0       | 0         | 0         | 0          | 0          | 0           | -           |        |
|                            | (2) 企 業 債 償 還 金      | 22,498  | 60,920  | 43,088  | 222,415 | 6,753   | 152,962   | 679,549   | 12,161,482 | 11,968,846 | 192,636     | 1.6         |        |
|                            | ア 建設改良のための企業債        | 22,498  | 60,920  | 43,088  | 221,120 | 6,753   | 134,032   | 674,065   | 12,081,098 | 11,877,748 | 203,350     | 1.7         |        |
|                            | イ そ の 他              | 0       | 0       | 0       | 1,295   | 0       | 18,930    | 5,484     | 80,384     | 91,098     | ▲ 10,714    | ▲ 11.8      |        |
| (3) 他会計からの長期借入金返還額         | 0                    | 0       | 0       | 0       | 0       | 0       | 0         | 0         | 0          | 0          | -           |             |        |
| (4) 他 会 計 へ の 支 出 金        | 0                    | 0       | 0       | 0       | 0       | 0       | 0         | 0         | 300,000    | ▲ 300,000  | 皆減          |             |        |
| (5) そ の 他                  | 0                    | 0       | 50,000  | 1,204   | 1,711   | 0       | 1,287     | 257,538   | 252,391    | 5,147      | 2.0         |             |        |
| (6) 計                      | E                    | 246,891 | 116,171 | 182,647 | 378,789 | 150,071 | 1,312,588 | 4,061,879 | 37,883,510 | 42,378,171 | ▲ 4,494,661 | ▲ 10.6      |        |
| 3<br>差 引                   | (1) 差 額              | D-E     | 0       | 0       | 0       | 0       | 0         | 0         | 0          | 0          | 0           | -           |        |
|                            | (2) 不 足 額 (▲)        | F       | 87,034  | 113,360 | 102,017 | 227,643 | 11,708    | 306,524   | 2,373,310  | 21,988,108 | 21,933,776  | 54,332      | 0.2    |
| 4<br>補<br>て<br>ん<br>財<br>源 | (1) 過年度分損益勘定留保資金     | 25,298  | 88,337  | 625     | 114,152 | 11,708  | 99,496    | 2,066,430 | 14,318,962 | 13,163,237 | 1,155,725   | 8.8         |        |
|                            | (2) 当年度分損益勘定留保資金     | 28,900  | 0       | 50,453  | 0       | 0       | 192,175   | 14,005    | 1,628,737  | 1,601,763  | 26,974      | 1.7         |        |
|                            | (3) 繰越利益剰余金処分額       | 0       | 0       | 0       | 0       | 0       | 0         | 0         | 59,491     | 112,948    | ▲ 53,457    | ▲ 47.3      |        |
|                            | (4) 当年度利益剰余金処分額      | 0       | 0       | 0       | 0       | 0       | 2,159     | 0         | 97,074     | 0          | 97,074      | 皆増          |        |
|                            | (5) 積立金取りくずし額        | 20,000  | 20,000  | 43,004  | 50,880  | 0       | 0         | 0         | 3,892,289  | 5,155,589  | ▲ 1,263,300 | ▲ 24.5      |        |
|                            | (6) 繰越工事資金           | 0       | 0       | 0       | 0       | 0       | 0         | 0         | 5,516      | 14,626     | ▲ 9,110     | ▲ 62.3      |        |
|                            | (7) そ の 他            | 12,836  | 5,023   | 7,935   | 62,611  | 0       | 12,694    | 292,875   | 1,898,497  | 1,827,011  | 71,486      | 3.9         |        |
|                            | (8) 計                | G       | 87,034  | 113,360 | 102,017 | 227,643 | 11,708    | 306,524   | 2,373,310  | 21,900,566 | 21,875,174  | 25,392      | 0.1    |
| 5<br>補てん財源不足額 (▲) F-G      |                      | 0       | 0       | 0       | 0       | 0       | 0         | 87,542    | 58,602     | 28,940     | 49.4        |             |        |
| 6<br>当年度同意等債で未借入又は未受       |                      | 0       | 0       | 0       | 0       | 0       | 0         | 0         | 0          | 0          | -           |             |        |

1 法適用事業

(イ) 資本的収支

② 工業用水道事業

(単位:千円、%)

| 項 目                        | 事業名                  | 工業用水道<br>村田町 | 合 計 (a) | 対前年度比較   |            |     |   |
|----------------------------|----------------------|--------------|---------|----------|------------|-----|---|
|                            |                      |              |         | R1年度 (b) | 増減 (a)-(b) | 増減率 |   |
| 1<br>資<br>本<br>的<br>収<br>入 | (1) 企 業 債            | 0            | 0       | 0        | 0          | -   |   |
|                            | ア 建設改良のための企業債        | 0            | 0       | 0        | 0          | -   |   |
|                            | イ そ の 他              | 0            | 0       | 0        | 0          | -   |   |
|                            | (2) 他 会 計 出 資 金      | 0            | 0       | 0        | 0          | -   |   |
|                            | (3) 他 会 計 負 担 金      | 0            | 0       | 0        | 0          | -   |   |
|                            | (4) 他 会 計 借 入 金      | 0            | 0       | 0        | 0          | -   |   |
|                            | (5) 他 会 計 補 助 金      | 0            | 0       | 0        | 0          | -   |   |
|                            | (6) 固 定 資 産 売 却 代 金  | 0            | 0       | 0        | 0          | -   |   |
|                            | (7) 国 庫 補 助 金        | 0            | 0       | 0        | 0          | -   |   |
|                            | (8) 都 道 府 県 補 助 金    | 0            | 0       | 0        | 0          | -   |   |
|                            | (9) 工 事 負 担 金        | 0            | 0       | 0        | 0          | -   |   |
|                            | (10) そ の 他           | 0            | 0       | 0        | 0          | -   |   |
|                            | (11) 計               | A            | 0       | 0        | 0          | 0   | - |
|                            | (12) うち翌年度へ繰越される支出の計 | B            | 0       | 0        | 0          | 0   | - |
| (13) 前年度同意等債で今年度収入分        | C                    | 0            | 0       | 0        | 0          | -   |   |
| (14) 純 計 A-(B+C)           | D                    | 0            | 0       | 0        | 0          | -   |   |
| 2<br>資<br>本<br>的<br>支<br>出 | (1) 建 設 改 良 費        | 0            | 0       | 0        | 0          | -   |   |
|                            | う 職 員 給 与 費          | 0            | 0       | 0        | 0          | -   |   |
|                            | ち 建 設 利 息            | 0            | 0       | 0        | 0          | -   |   |
|                            | (2) 企 業 債 償 還 金      | 0            | 0       | 0        | 0          | -   |   |
|                            | ア 建設改良のための企業債        | 0            | 0       | 0        | 0          | -   |   |
|                            | イ そ の 他              | 0            | 0       | 0        | 0          | -   |   |
| (3) 他会計からの長期借入金返還額         | 0                    | 0            | 0       | 0        | -          |     |   |
| (4) 他 会 計 へ の 支 出 金        | 0                    | 0            | 0       | 0        | -          |     |   |
| (5) そ の 他                  | 0                    | 0            | 0       | 0        | -          |     |   |
| (6) 計                      | E                    | 0            | 0       | 0        | 0          | -   |   |
| 3<br>差 引                   | (1) 差 額              | D-E          | 0       | 0        | 0          | -   |   |
|                            | (2) 不 足 額 (▲)        | F            | 0       | 0        | 0          | -   |   |
| 4<br>補<br>て<br>ん<br>財<br>源 | (1) 過年度分損益勘定留保資金     | 0            | 0       | 0        | 0          | -   |   |
|                            | (2) 当年度分損益勘定留保資金     | 0            | 0       | 0        | 0          | -   |   |
|                            | (3) 繰越利益剰余金処分額       | 0            | 0       | 0        | 0          | -   |   |
|                            | (4) 当年度利益剰余金処分額      | 0            | 0       | 0        | 0          | -   |   |
|                            | (5) 積立金取りくずし額        | 0            | 0       | 0        | 0          | -   |   |
|                            | (6) 繰越工事資金           | 0            | 0       | 0        | 0          | -   |   |
|                            | (7) そ の 他            | 0            | 0       | 0        | 0          | -   |   |
|                            | (8) 計                | G            | 0       | 0        | 0          | 0   | - |
| 5<br>補てん財源不足額 (▲) F-G      |                      | 0            | 0       | 0        | 0          | -   |   |
| 6<br>当年度同意等債で未借入又は未受       |                      | 0            | 0       | 0        | 0          | -   |   |

1 法適用事業  
(イ) 資本的収支

③ 交通事業

(単位:千円、%)

| 項 目                 | 事業名                  | 対前年度比較           |           |           | 対前年度比較     |            |             |        |
|---------------------|----------------------|------------------|-----------|-----------|------------|------------|-------------|--------|
|                     |                      | 仙台市              | 仙台市       | 合計(a)     | R1年度(b)    | 増減(a)-(b)  | 増減率         |        |
| 資本的<br>収入           | (1) 企業債              | 647,000          | 1,691,000 | 2,338,000 | 2,616,000  | ▲ 278,000  | ▲ 10.6      |        |
|                     | ア 建設改良のための企業債        | 647,000          | 1,551,000 | 2,198,000 | 2,586,000  | ▲ 388,000  | ▲ 15.0      |        |
|                     | イ その他                | 0                | 140,000   | 140,000   | 30,000     | 110,000    | 366.7       |        |
|                     | (2) 他会計出資金           | 365,000          | 432,000   | 797,000   | 870,000    | ▲ 73,000   | ▲ 8.4       |        |
|                     | (3) 他会計負担金           | 0                | 0         | 0         | 0          | 0          | -           |        |
|                     | (4) 他会計借入金           | 0                | 0         | 0         | 0          | 0          | -           |        |
|                     | (5) 他会計補助金           | 0                | 178,786   | 178,786   | 188,185    | ▲ 9,399    | ▲ 5.0       |        |
|                     | (6) 固定資産売却代金         | 15               | 0         | 15        | 19         | ▲ 4        | ▲ 21.1      |        |
|                     | (7) 国庫補助金            | 0                | 13,000    | 13,000    | 0          | 13,000     | 皆増          |        |
|                     | (8) 都道府県補助金          | 5,830            | 0         | 5,830     | 9,500      | ▲ 3,670    | ▲ 38.6      |        |
|                     | (9) 工事負担金            | 0                | 0         | 0         | 0          | 0          | -           |        |
|                     | (10) その他             | 0                | 0         | 0         | 14,937     | ▲ 14,937   | 皆減          |        |
|                     | (11) 計               | A                | 1,017,845 | 2,314,786 | 3,332,631  | 3,698,641  | ▲ 366,010   | ▲ 9.9  |
|                     | (12) うち前年度へ繰越される支出の計 | B                | 0         | 0         | 0          | 0          | 0           | -      |
| (13) 前年度同意等債で今年度収入分 | C                    | 0                | 0         | 0         | 0          | 0          | -           |        |
| (14) 純計 A-(B+C)     | D                    | 1,017,845        | 2,314,786 | 3,332,631 | 3,698,641  | ▲ 366,010  | ▲ 9.9       |        |
| 資本的<br>支出           | (1) 建設改良費            | 663,447          | 2,176,025 | 2,839,472 | 3,351,025  | ▲ 511,553  | ▲ 15.3      |        |
|                     | うち職員給与               | 0                | 95,624    | 95,624    | 88,461     | 7,163      | 8.1         |        |
|                     | うち建設利息               | 0                | 0         | 0         | 0          | 0          | -           |        |
|                     | (2) 企業債償還金           | 800,424          | 7,498,573 | 8,298,997 | 7,798,744  | 500,253    | 6.4         |        |
|                     | ア 建設改良のための企業債        | 800,424          | 4,217,784 | 5,018,208 | 4,560,949  | 457,259    | 10.0        |        |
|                     | イ その他                | 0                | 3,280,789 | 3,280,789 | 3,237,795  | 42,994     | 1.3         |        |
|                     | (3) 他会計からの長期借入金返還額   | 0                | 0         | 0         | 100,000    | ▲ 100,000  | 皆減          |        |
|                     | (4) 他会計への支出金         | 0                | 0         | 0         | 0          | 0          | -           |        |
|                     | (5) その他              | 1,177            | 8         | 1,185     | 1,287      | ▲ 102      | ▲ 7.9       |        |
|                     | (6) 計                | E                | 1,465,048 | 9,674,606 | 11,139,654 | 11,251,056 | ▲ 111,402   | ▲ 1.0  |
|                     | 3 差引(1)差額            |                  | 0         | 0         | 0          | 0          | 0           | -      |
|                     | D-E (2)不足額(▲)        | F                | 447,203   | 7,359,820 | 7,807,023  | 7,552,415  | 254,608     | 3.4    |
|                     | 補てん<br>財源            | (1) 過年度分損益勘定留保資金 | 0         | 0         | 0          | 569,449    | ▲ 569,449   | 皆減     |
|                     |                      | (2) 当年度分損益勘定留保資金 | 0         | 2,016,512 | 2,016,512  | 6,214,044  | ▲ 4,197,532 | ▲ 67.5 |
| (3) 繰越利益剰余金処分額      |                      | 0                | 0         | 0         | 0          | 0          | -           |        |
| (4) 当年度利益剰余金処分額     |                      | 0                | 0         | 0         | 0          | 0          | -           |        |
| (5) 積立金取りくずし額       |                      | 0                | 0         | 0         | 0          | 0          | -           |        |
| (6) 繰越工事資金          |                      | 0                | 0         | 0         | 0          | 0          | -           |        |
| (7) その他             |                      | 59,764           | 189,203   | 248,967   | 271,859    | ▲ 22,892   | ▲ 8.4       |        |
| (8) 計               |                      | G                | 59,764    | 2,205,715 | 2,265,479  | 7,055,352  | ▲ 4,789,873 | ▲ 67.9 |
| 5 補てん財源不足額(▲) F-G   |                      | 387,439          | 5,154,105 | 5,541,544 | 497,063    | 5,044,481  | 1,014.9     |        |
| 6 当年度同意等債で未借入又は未償還  |                      | 0                | 0         | 0         | 0          | 0          | -           |        |

④ ガス事業

(単位:千円、%)

| ガ ス       | 対前年度比較  |           |           | 対前年度比較    |           |     |
|-----------|---------|-----------|-----------|-----------|-----------|-----|
|           | 仙台市     | 気仙沼市      | 合計(a)     | R1年度(b)   | 増減(a)-(b) | 増減率 |
| 1,000,000 | 67,900  | 1,067,900 | 1,061,300 | 6,600     | 0.6       |     |
| 1,000,000 | 67,900  | 1,067,900 | 1,061,300 | 6,600     | 0.6       |     |
| 0         | 0       | 0         | 0         | 0         | -         |     |
| 0         | 0       | 0         | 0         | 0         | -         |     |
| 0         | 0       | 0         | 0         | 0         | -         |     |
| 0         | 0       | 0         | 0         | 0         | -         |     |
| 0         | 35,357  | 35,357    | 83,139    | ▲ 47,782  | ▲ 57.5    |     |
| 21        | 0       | 21        | 58        | ▲ 37      | ▲ 63.8    |     |
| 8,114     | 86,054  | 94,168    | 88,147    | 6,021     | 6.8       |     |
| 0         | 0       | 0         | 0         | 0         | -         |     |
| 68,130    | 0       | 68,130    | 69,527    | ▲ 1,397   | ▲ 2.0     |     |
| 0         | 0       | 0         | 0         | 0         | -         |     |
| 1,076,265 | 189,311 | 1,265,576 | 1,302,171 | ▲ 36,595  | ▲ 2.8     |     |
| 0         | 0       | 0         | 0         | 0         | -         |     |
| 0         | 0       | 0         | 0         | 0         | -         |     |
| 1,076,265 | 189,311 | 1,265,576 | 1,302,171 | ▲ 36,595  | ▲ 2.8     |     |
| 2,748,057 | 137,503 | 2,885,560 | 3,298,210 | ▲ 412,650 | ▲ 12.5    |     |
| 178,017   | 0       | 178,017   | 162,998   | 15,019    | 9.2       |     |
| 0         | 0       | 0         | 0         | 0         | -         |     |
| 4,007,126 | 54,579  | 4,061,705 | 4,416,938 | ▲ 355,233 | ▲ 8.0     |     |
| 2,687,837 | 54,579  | 2,742,416 | 3,068,567 | ▲ 326,151 | ▲ 10.6    |     |
| 1,319,289 | 0       | 1,319,289 | 1,348,371 | ▲ 29,082  | ▲ 2.2     |     |
| 0         | 4,096   | 4,096     | 4,092     | 4         | 0.1       |     |
| 0         | 0       | 0         | 0         | 0         | -         |     |
| 0         | 0       | 0         | 0         | 0         | -         |     |
| 6,755,183 | 196,178 | 6,951,361 | 7,719,240 | ▲ 767,879 | ▲ 9.9     |     |
| 0         | 0       | 0         | 0         | 0         | -         |     |
| 5,678,918 | 6,867   | 5,685,785 | 6,417,069 | ▲ 731,284 | ▲ 11.4    |     |
| 2,355,037 | 0       | 2,355,037 | 2,086,634 | 268,403   | 12.9      |     |
| 3,095,667 | 0       | 3,095,667 | 4,081,294 | ▲ 985,627 | ▲ 24.1    |     |
| 0         | 0       | 0         | 0         | 0         | -         |     |
| 0         | 0       | 0         | 0         | 0         | -         |     |
| 0         | 0       | 0         | 0         | 0         | -         |     |
| 0         | 0       | 0         | 0         | 0         | -         |     |
| 228,214   | 6,867   | 235,081   | 249,141   | ▲ 14,060  | ▲ 5.6     |     |
| 5,678,918 | 6,867   | 5,685,785 | 6,417,069 | ▲ 731,284 | ▲ 11.4    |     |
| 0         | 0       | 0         | 0         | 0         | -         |     |
| 0         | 0       | 0         | 0         | 0         | -         |     |

1 法適用事業  
(イ) 資本的収支

⑤ 病院事業

(単位:千円、%)

| 項 目                 | 事業名                  | 病 院              |           |         |         |           |           |           |           |        |         |         |
|---------------------|----------------------|------------------|-----------|---------|---------|-----------|-----------|-----------|-----------|--------|---------|---------|
|                     |                      | 仙台市              | 石巻市       | 塩竈市     | 気仙沼市    | 登米市       | 栗原市       | 大崎市       | 蔵王町       | 川崎町    | 丸森町     |         |
| 資本的<br>収入           | (1) 企業債              | 232,000          | 19,200    | 137,400 | 12,100  | 669,100   | 147,900   | 1,806,000 | 0         | 11,600 | 82,658  |         |
|                     | ア 建設改良のための企業債        | 232,000          | 19,200    | 137,400 | 12,100  | 483,000   | 147,900   | 1,806,000 | 0         | 11,600 | 82,658  |         |
|                     | イ その他                | 0                | 0         | 0       | 0       | 186,100   | 0         | 0         | 0         | 0      | 0       |         |
|                     | (2) 他会計出資金           | 672,842          | 378,045   | 0       | 642,800 | 304,153   | 567,115   | 0         | 3,579     | 48,629 | 96,070  |         |
|                     | (3) 他会計負担金           | 20,000           | 3,015     | 42,649  | 12,600  | 241,875   | 0         | 680,528   | 0         | 0      | 0       |         |
|                     | (4) 他会計借入金           | 0                | 0         | 0       | 0       | 0         | 0         | 0         | 0         | 0      | 0       |         |
|                     | (5) 他会計補助金           | 0                | 0         | 0       | 0       | 0         | 0         | 0         | 0         | 0      | 0       |         |
|                     | (6) 固定資産売却代金         | 0                | 0         | 0       | 0       | 0         | 0         | 0         | 0         | 0      | 0       |         |
|                     | (7) 国庫補助金            | 37,364           | 30,123    | 2,981   | 59,331  | 54,906    | 67,636    | 115,369   | 0         | 5,969  | 61,404  |         |
|                     | (8) 都道府県補助金          | 165,880          | 0         | 3,667   | 0       | 0         | 61,441    | 0         | 0         | 6,692  | 6,500   |         |
|                     | (9) 工事負担金            | 0                | 0         | 0       | 0       | 0         | 0         | 0         | 0         | 0      | 0       |         |
|                     | (10) その他             | 0                | 0         | 0       | 4,369   | 26,800    | 0         | 9,650     | 0         | 1,969  | 0       |         |
|                     | (11) 計               | A                | 1,128,186 | 430,383 | 186,697 | 731,200   | 1,296,834 | 844,092   | 2,611,547 | 3,579  | 74,859  | 246,632 |
|                     | (12) うち前年度へ繰越される支出の計 | B                | 0         | 0       | 0       | 0         | 0         | 0         | 78,500    | 0      | 0       | 0       |
| (13) 前年度同意等債で今年度収入分 | C                    | 0                | 0         | 0       | 0       | 0         | 0         | 0         | 0         | 0      | 0       |         |
| (14) 純計 A-(B+C)     | D                    | 1,128,186        | 430,383   | 186,697 | 731,200 | 1,296,834 | 844,092   | 2,533,047 | 3,579     | 74,859 | 246,632 |         |
| 資本的<br>支出           | (1) 建設改良費            | 487,765          | 52,345    | 148,496 | 224,541 | 603,544   | 227,121   | 2,241,744 | 378       | 26,333 | 130,008 |         |
|                     | うち職員給与               | 0                | 0         | 0       | 0       | 0         | 0         | 0         | 0         | 0      | 0       |         |
|                     | うち建設利息               | 0                | 0         | 0       | 0       | 0         | 0         | 0         | 0         | 0      | 0       |         |
|                     | (2) 企業債償還金           | 983,982          | 424,211   | 72,570  | 499,891 | 491,126   | 910,530   | 1,180,701 | 6,836     | 78,148 | 101,982 |         |
|                     | ア 建設改良のための企業債        | 983,982          | 378,045   | 72,570  | 499,891 | 491,126   | 910,186   | 1,180,701 | 6,836     | 78,148 | 101,982 |         |
|                     | イ その他                | 0                | 46,166    | 0       | 0       | 0         | 344       | 0         | 0         | 0      | 0       |         |
|                     | (3) 他会計からの長期借入金返還額   | 0                | 0         | 6,500   | 0       | 30,000    | 0         | 0         | 0         | 0      | 0       |         |
|                     | (4) 他会計への支出金         | 0                | 0         | 0       | 0       | 0         | 0         | 0         | 0         | 0      | 0       |         |
|                     | (5) その他              | 0                | 0         | 0       | 12,600  | 5,800     | 0         | 11,950    | 0         | 0      | 0       |         |
|                     | (6) 計                | E                | 1,471,747 | 476,556 | 227,566 | 737,032   | 1,130,270 | 1,137,651 | 3,434,395 | 7,214  | 104,481 | 231,990 |
|                     | 3 差引(1)差額            |                  | 0         | 0       | 0       | 0         | 166,564   | 0         | 0         | 0      | 14,642  |         |
|                     | D-E (2)不足額(▲)        | F                | 343,561   | 46,173  | 40,889  | 5,832     | 0         | 293,559   | 901,348   | 3,635  | 29,622  | 0       |
|                     | 補てん<br>財源            | (1) 過年度分損益勘定留保資金 | 342,882   | 7       | 21,999  | 5,771     | 0         | 292,900   | 895,717   | 3,635  | 29,622  | 0       |
|                     |                      | (2) 当年度分損益勘定留保資金 | 0         | 0       | 5,509   | 0         | 0         | 0         | 0         | 0      | 0       | 0       |
| (3) 繰越利益剰余金処分額      |                      | 0                | 0         | 0       | 0       | 0         | 0         | 0         | 0         | 0      | 0       |         |
| (4) 当年度利益剰余金処分額     |                      | 0                | 0         | 0       | 0       | 0         | 0         | 0         | 0         | 0      | 0       |         |
| (5) 積立金取りくずし額       |                      | 0                | 0         | 0       | 0       | 0         | 0         | 0         | 0         | 0      | 0       |         |
| (6) 繰越工事資金          |                      | 0                | 0         | 0       | 0       | 0         | 0         | 0         | 0         | 0      | 0       |         |
| (7) その他             |                      | 679              | 46,166    | 13,361  | 61      | 0         | 659       | 5,631     | 0         | 0      | 0       |         |
| (8) 計               |                      | G                | 343,561   | 46,173  | 40,889  | 5,832     | 0         | 293,559   | 901,348   | 3,635  | 29,622  | 0       |
| 5 補てん財源不足額(▲) F-G   |                      | 0                | 0         | 0       | 0       | 0         | 0         | 0         | 0         | 0      |         |         |
| 6 当年度同意等債で未借入又は未償還  |                      | 0                | 0         | 0       | 0       | 2,000     | 0         | 0         | 0         | 0      |         |         |



1 法適用事業

(イ) 資本的収支

⑥ 下水道事業

(単位:千円、%)

| 項 目                      | 事業名                                | 公                |           |         |         |         |         |         |         |         |           | 特 環       |         |         |         |         |         | 農 集 |  |
|--------------------------|------------------------------------|------------------|-----------|---------|---------|---------|---------|---------|---------|---------|-----------|-----------|---------|---------|---------|---------|---------|-----|--|
|                          |                                    | 柴田町              | 亙理町       | 利府町     | 涌谷町     | 美里町     | 岩沼市     | 仙台市     | 石巻市     | 気仙沼市    | 登米市       | 栗原市       | 大崎市     | 蔵王町     | 山元町     | 仙台市     | 石巻市     |     |  |
| 資本的<br>収<br>入            | (1) 企 業 債                          | 473,600          | 454,900   | 185,700 | 110,508 | 530,000 | 30,000  | 98,000  | 178,000 | 0       | 312,700   | 581,500   | 113,100 | 59,200  | 217,400 | 282,000 | 70,500  |     |  |
|                          | ア 建設改良のための企業債                      | 393,600          | 325,800   | 113,800 | 47,500  | 373,800 | 30,000  | 0       | 32,000  | 0       | 36,800    | 34,700    | 14,100  | 3,900   | 70,700  | 0       | 0       |     |  |
|                          | イ そ の 他                            | 80,000           | 129,100   | 71,900  | 63,008  | 156,400 | 0       | 98,000  | 146,000 | 0       | 275,900   | 546,800   | 99,000  | 55,300  | 146,700 | 282,000 | 70,500  |     |  |
|                          | (2) 他 会 計 出 資 金                    | 106,179          | 0         | 0       | 0       | 90,506  | 0       | 3,196   | 0       | 0       | 59,189    | 119,386   | 483,365 | 50,000  | 55,000  | 0       | 2,593   |     |  |
|                          | (3) 他 会 計 負 担 金                    | 0                | 0         | 0       | 0       | 0       | 0       | 0       | 0       | 0       | 0         | 0         | 0       | 0       | 0       | 0       | 0       |     |  |
|                          | (4) 他 会 計 借 入 金                    | 0                | 0         | 0       | 0       | 0       | 0       | 0       | 0       | 0       | 0         | 0         | 0       | 0       | 0       | 0       | 0       |     |  |
|                          | (5) 他 会 計 補 助 金                    | 131,281          | 126,013   | 19,229  | 0       | 65,864  | 0       | 5,927   | 101,947 | 0       | 0         | 18,391    | 17,832  | 37,082  | 0       | 0       | 73,611  |     |  |
|                          | (6) 固 定 資 産 売 却 代 金                | 0                | 0         | 0       | 0       | 0       | 0       | 0       | 0       | 0       | 0         | 0         | 0       | 0       | 0       | 0       | 0       |     |  |
|                          | (7) 国 庫 補 助 金                      | 359,797          | 240,051   | 43,950  | 34,500  | 105,328 | 16,750  | 0       | 173,870 | 0       | 11,548    | 6,004     | 8,980   | 0       | 15,600  | 8,000   | 0       |     |  |
|                          | (8) 都 道 府 県 補 助 金                  | 0                | 0         | 0       | 0       | 0       | 0       | 0       | 0       | 0       | 0         | 0         | 0       | 0       | 0       | 0       | 6,298   |     |  |
|                          | (9) 工 事 負 担 金                      | 18,851           | 20,714    | 0       | 2,228   | 15,215  | 6,250   | 0       | 3,788   | 877     | 8,106     | 6,180     | 2,197   | 3,907   | 3,996   | 0       | 300     |     |  |
|                          | (10) そ の 他                         | 664,186          | 0         | 0       | 0       | 0       | 0       | 0       | 0       | 0       | 0         | 0         | 0       | 0       | 0       | 0       | 720     |     |  |
|                          | (11) 計 A                           | 1,753,894        | 841,678   | 248,879 | 237,742 | 716,407 | 56,196  | 103,927 | 457,605 | 60,066  | 451,740   | 1,077,049 | 192,668 | 135,939 | 274,078 | 293,313 | 150,709 |     |  |
|                          | (12) うち翌年度へ繰越される支出の<br>額 当 期 比 率 B | 0                | 138,500   | 0       | 0       | 35,285  | 0       | 0       | 0       | 0       | 0         | 0         | 0       | 0       | 0       | 0       | 0       |     |  |
| (13) 前年度同意等債で今年度収入分 C    | 0                                  | 43,500           | 0         | 0       | 96,000  | 0       | 0       | 0       | 0       | 0       | 0         | 0         | 0       | 0       | 0       | 0       |         |     |  |
| (14) 純 計 A-(B+C) D       | 1,753,894                          | 659,678          | 248,879   | 237,742 | 585,122 | 56,196  | 103,927 | 457,605 | 60,066  | 451,740 | 1,077,049 | 192,668   | 135,939 | 274,078 | 293,313 | 150,709 |         |     |  |
| 資本的<br>支<br>出            | (1) 建 設 改 良 費                      | 1,469,471        | 523,175   | 158,797 | 84,769  | 633,745 | 104,665 | 0       | 220,437 | 0       | 58,789    | 47,800    | 23,209  | 13,686  | 117,997 | 33,460  | 12,595  |     |  |
|                          | うち 職 員 給 与 費                       | 34,182           | 24,312    | 3,677   | 0       | 14,795  | 0       | 0       | 0       | 0       | 7,215     | 0         | 0       | 4,702   | 8,836   | 0       | 0       |     |  |
|                          | ち 建 設 利 息                          | 0                | 0         | 0       | 0       | 0       | 0       | 0       | 0       | 0       | 0         | 0         | 0       | 0       | 0       | 0       | 0       |     |  |
|                          | (2) 企 業 債 償 還 金                    | 589,436          | 718,131   | 234,788 | 253,155 | 355,881 | 17,104  | 327,832 | 321,174 | 60,189  | 715,068   | 1,310,490 | 277,151 | 241,797 | 360,489 | 556,368 | 243,914 |     |  |
|                          | ア 建設改良のための企業債                      | 584,592          | 718,131   | 164,884 | 253,155 | 293,397 | 17,104  | 254,391 | 161,804 | 60,189  | 567,661   | 736,661   | 252,562 | 154,693 | 335,795 | 349,968 | 163,496 |     |  |
|                          | イ そ の 他                            | 4,844            | 0         | 69,904  | 0       | 62,484  | 0       | 73,441  | 159,370 | 0       | 147,407   | 573,629   | 24,589  | 87,104  | 24,694  | 206,400 | 80,418  |     |  |
|                          | (3) 他会計からの長期借入金返還額                 | 0                | 0         | 0       | 0       | 0       | 0       | 0       | 0       | 0       | 0         | 0         | 0       | 0       | 0       | 0       | 0       |     |  |
|                          | (4) 他会計への支出金                       | 0                | 0         | 0       | 0       | 0       | 0       | 0       | 1,060   | 0       | 0         | 0         | 0       | 0       | 0       | 0       | 0       |     |  |
|                          | (5) そ の 他                          | 0                | 0         | 0       | 0       | 0       | 0       | 0       | 0       | 0       | 0         | 0         | 0       | 0       | 0       | 0       | 0       |     |  |
|                          | (6) 計 E                            | 2,058,907        | 1,241,306 | 393,585 | 337,924 | 989,626 | 121,769 | 327,832 | 542,671 | 60,189  | 773,857   | 1,358,290 | 300,360 | 255,483 | 478,486 | 589,828 | 256,509 |     |  |
|                          | 3 差 引 (1) 差 額                      |                  |           |         |         |         |         |         |         |         |           |           |         |         |         |         |         |     |  |
|                          | D-E (2) 不 足 額 (▲) F                | 305,013          | 581,628   | 144,706 | 100,182 | 404,504 | 65,573  | 223,905 | 85,066  | 123     | 322,117   | 281,241   | 107,692 | 119,544 | 204,408 | 296,515 | 105,800 |     |  |
|                          | 補<br>て<br>ん<br>財<br>源              | (1) 過年度分損益勘定留保資金 | 0         | 0       | 0       | 3,012   | 53,981  | 58,260  | 223,905 | 0       | 123       | 0         | 0       | 0       | 0       | 198,063 | 0       | 0   |  |
|                          |                                    | (2) 当年度分損益勘定留保資金 | 229,245   | 306,872 | 135,370 | 77,795  | 40,253  | 0       | 0       | 76,351  | 0         | 269,688   | 271,182 | 78,668  | 0       | 298,830 | 92,229  |     |  |
| (3) 繰越利益剰余金処分額           |                                    | 0                | 0         | 0       | 0       | 0       | 0       | 0       | 1,060   | 0       | 0         | 0         | 0       | 0       | 0       | 10,386  |         |     |  |
| (4) 当年度利益剰余金処分額          |                                    | 0                | 229,720   | 0       | 0       | 0       | 0       | 0       | 7,655   | 0       | 0         | 0         | 0       | 0       | 0       | 0       |         |     |  |
| (5) 積立金取りかずし額            |                                    | 0                | 0         | 0       | 11,820  | 0       | 0       | 0       | 0       | 0       | 0         | 0         | 0       | 0       | 0       | 0       |         |     |  |
| (6) 繰越工事資金               |                                    | 0                | 0         | 0       | 0       | 175,576 | 0       | 0       | 0       | 0       | 0         | 0         | 0       | 0       | 0       | 3,185   |         |     |  |
| (7) そ の 他                |                                    | 75,768           | 45,036    | 9,336   | 7,555   | 45,994  | 7,313   | 0       | 0       | 52,429  | 10,059    | 29,024    | 119,544 | 6,345   | ▲ 2,315 | 0       |         |     |  |
| (8) 計 G                  |                                    | 305,013          | 581,628   | 144,706 | 100,182 | 315,804 | 65,573  | 223,905 | 85,066  | 123     | 322,117   | 281,241   | 107,692 | 119,544 | 204,408 | 296,515 | 105,800 |     |  |
| 5 補てん財源不足額(▲) F-G        | 0                                  | 0                | 0         | 0       | 88,700  | 0       | 0       | 0       | 0       | 0       | 0         | 0         | 0       | 0       | 0       | 0       |         |     |  |
| 6 当年度同意等債で本借入<br>文は本業実行額 | 0                                  | 0                | 0         | 0       | 88,700  | 0       | 0       | 0       | 0       | 0       | 0         | 0         | 0       | 0       | 0       | 0       |         |     |  |

1 法適用事業

(イ) 資本的収支

⑥ 下水道事業

(単位:千円、%)

| 項 目                   | 事業名                                | 農 集              |        |        |        |         |         |         |         |         |        | 漁 集     |         |         |        |         |        |     |
|-----------------------|------------------------------------|------------------|--------|--------|--------|---------|---------|---------|---------|---------|--------|---------|---------|---------|--------|---------|--------|-----|
|                       |                                    | 気仙沼市             | 白石市    | 名取市    | 角田市    | 岩沼市     | 登米市     | 栗原市     | 東松島市    | 大崎市     | 村田町    | 山元町     | 涌谷町     | 美里町     | 石巻市    | 塩竈市     | 気仙沼市   |     |
| 資本的<br>収<br>入         | (1) 企 業 債                          | 0                | 35,400 | 0      | 29,700 | 0       | 418,200 | 73,800  | 0       | 312,100 | 0      | 78,200  | 25,000  | 387,500 | 0      | 0       | 0      |     |
|                       | ア 建設改良のための企業債                      | 0                | 0      | 0      | 6,600  | 0       | 123,000 | 0       | 0       | 54,900  | 0      | 0       | 0       | 254,300 | 0      | 0       | 0      |     |
|                       | イ そ の 他                            | 0                | 35,400 | 0      | 23,100 | 0       | 295,200 | 73,800  | 0       | 257,200 | 0      | 78,200  | 25,000  | 133,200 | 0      | 0       | 0      |     |
|                       | (2) 他 会 計 出 資 金                    | 12,000           | 0      | 45,900 | 0      | 46,154  | 22,755  | 38,268  | 0       | 100,000 | 17,235 | 0       | 12,145  | 0       | 0      | 0       | 16,595 |     |
|                       | (3) 他 会 計 負 担 金                    | 0                | 0      | 0      | 0      | 0       | 0       | 0       | 0       | 0       | 0      | 0       | 0       | 0       | 0      | 0       | 0      |     |
|                       | (4) 他 会 計 借 入 金                    | 0                | 0      | 0      | 0      | 0       | 0       | 0       | 0       | 0       | 0      | 0       | 0       | 0       | 0      | 0       | 0      |     |
|                       | (5) 他 会 計 補 助 金                    | 0                | 35,320 | 0      | 26,356 | 0       | 0       | 0       | 4,463   | 10,219  | 0      | 1,779   | 0       | 17,491  | 3,466  | 0       | 0      |     |
|                       | (6) 固 定 資 産 売 却 代 金                | 0                | 0      | 0      | 0      | 0       | 0       | 0       | 0       | 0       | 0      | 0       | 0       | 0       | 0      | 0       | 0      |     |
|                       | (7) 国 庫 補 助 金                      | 0                | 0      | 0      | 0      | 0       | 0       | 0       | 0       | 0       | 0      | 0       | 0       | 0       | 0      | 0       | 93,065 |     |
|                       | (8) 都 道 府 県 補 助 金                  | 0                | 0      | 0      | 4,424  | 0       | 158,985 | 0       | 0       | 50,000  | 0      | 0       | 0       | 87,100  | 0      | 0       | 0      |     |
|                       | (9) 工 事 負 担 金                      | 0                | 272    | 125    | 0      | 11,475  | 180     | 0       | 1,716   | 0       | 200    | 2,921   | 0       | 0       | 0      | 0       | 261    |     |
|                       | (10) そ の 他                         | 0                | 0      | 0      | 0      | 39,272  | 0       | 0       | 0       | 0       | 0      | 0       | 0       | 0       | 0      | 0       | 0      |     |
|                       | (11) 計 A                           | 12,000           | 70,992 | 46,025 | 60,480 | 46,154  | 650,687 | 112,248 | 4,463   | 474,035 | 17,235 | 79,979  | 37,345  | 495,012 | 3,466  | 93,065  | 16,856 |     |
|                       | (12) うち翌年度へ繰越される支出の<br>額 当 期 比 率 B | 0                | 0      | 0      | 0      | 0       | 0       | 0       | 0       | 0       | 0      | 0       | 0       | 0       | 0      | 0       | 0      |     |
| (13) 前年度同意等債で今年度収入分 C | 0                                  | 0                | 0      | 0      | 0      | 0       | 0       | 0       | 0       | 0       | 0      | 0       | 0       | 18,200  | 0      | 0       |        |     |
| (14) 純 計 A-(B+C) D    | 12,000                             | 70,992           | 46,025 | 60,480 | 46,154 | 650,687 | 112,248 | 4,463   | 474,035 | 17,235  | 79,979 | 37,345  | 476,812 | 3,466   | 93,065 | 16,856  |        |     |
| 資本的<br>支<br>出         | (1) 建 設 改 良 費                      | 1,392            | 0      | 0      | 11,062 | 0       | 236,002 | 0       | 113,451 | 0       | 0      | 0       | 0       | 559,229 | 0      | 109,319 | 267    |     |
|                       | うち 職 員 給 与 費                       | 0                | 0      | 0      | 0      | 0       | 3,559   | 0       | 0       | 8,843   | 0      | 0       | 0       | 493     | 0      | 0       | 0      |     |
|                       | ち 建 設 利 息                          | 0                | 0      | 0      | 0      | 0       | 0       | 0       | 0       | 0       | 0      | 0       | 0       | 0       | 0      | 0       | 0      |     |
|                       | (2) 企 業 債 償 還 金                    | 12,249           | 93,851 | 44,509 | 61,216 | 57,853  | 654,340 | 166,747 | 70,581  | 561,173 | 23,130 | 134,690 | 72,469  | 276,722 | 7,398  | 8,375   | 16,855 |     |
|                       | ア 建設改良のための企業債                      | 12,249           | 72,520 | 44,509 | 43,648 | 57,853  | 549,122 | 107,562 | 70,581  | 424,772 | 22,590 | 132,508 | 72,469  | 230,790 | 6,698  | 8,135   | 16,855 |     |
|                       | イ そ の 他                            | 0                | 21,331 | 0      | 17,568 | 0       | 105,218 | 59,185  | 0       | 136,401 | 540    | 2,182   | 0       | 45,932  | 700    | 240     | 0      |     |
|                       | (3) 他会計からの長期借入金返還額                 | 0                | 0      | 0      | 0      | 0       | 0       | 0       | 0       | 0       | 0      | 0       | 0       | 0       | 0      | 0       | 0      |     |
|                       | (4) 他会計への支出金                       | 0                | 0      | 0      | 0      | 0       | 0       | 0       | 0       | 0       | 0      | 0       | 0       | 0       | 0      | 0       | 0      |     |
|                       | (5) そ の 他                          | 0                | 0      | 0      | 0      | 0       | 49,986  | 0       | 0       | 0       | 0      | 0       | 0       | 0       | 0      | 0       | 0      |     |
|                       | (6) 計 E                            | 13,641           | 93,851 | 44,509 | 72,278 | 57,853  | 940,328 | 166,747 | 70,581  | 674,624 | 23,130 | 134,690 | 72,469  | 835,951 | 7,398  | 117,694 | 17,122 |     |
|                       | 3 差 引 (1) 差 額                      |                  |        |        |        |         |         |         |         |         |        |         |         |         |        |         |        |     |
|                       | D-E (2) 不 足 額 (▲) F                | 1,641            | 22,859 | 0      | 11,798 | 11,699  | 289,641 | 54,499  | 66,118  | 200,589 | 5,895  | 54,711  | 35,124  | 359,139 | 3,932  | 24,629  | 266    |     |
|                       | 補<br>て<br>ん<br>財<br>源              | (1) 過年度分損益勘定留保資金 | 1,641  | 22,859 | 0      | 0       | 11,699  | 0       | 0       | 0       | 0      | 0       | 54,711  | 0       | 23,737 | 0       | 0      | 266 |
|                       |                                    | (2) 当年度分損益勘      |        |        |        |         |         |         |         |         |        |         |         |         |        |         |        |     |

1 法適用事業  
(イ) 資本的収支  
⑥ 下水道事業

(単位:千円、%)

| 項 目                        | 事業名                    | 特 地   |       |         |         |         |         |         |             | 合 計 (a)    | 対前年度比較     |             |          |
|----------------------------|------------------------|-------|-------|---------|---------|---------|---------|---------|-------------|------------|------------|-------------|----------|
|                            |                        | 東松島市  | 登米市   | 栗原市     | 仙台市     | 石巻市     | 登米市     | 栗原市     | 大崎市         |            | R1年度 (b)   | 増減 (a)-(b)  | 増減率      |
| 1<br>資<br>本<br>的<br>収<br>入 | (1) 企 業 債              | 0     | 0     | 0       | 37,500  | 3,500   | 47,800  | 49,000  | 127,000     | 28,523,368 | 16,746,987 | 11,776,381  | 70.3     |
|                            | ア 建設改良のための企業債          | 0     | 0     | 0       | 37,500  | 3,500   | 47,800  | 49,000  | 127,000     | 12,864,160 | 8,752,949  | 4,111,211   | 47.0     |
|                            | イ その他                  | 0     | 0     | 0       | 0       | 0       | 0       | 0       | 0           | 15,659,208 | 7,994,038  | 7,665,170   | 95.9     |
|                            | (2) 他 会 計 出 資 金        | 0     | 1,478 | 0       | 4,722   | 0       | 0       | 21,829  | 5,000       | 2,847,031  | 1,095,900  | 1,751,131   | 158.8    |
|                            | (3) 他 会 計 負 担 金        | 0     | 0     | 0       | 0       | 0       | 0       | 0       | 0           | 0          | 0          | 0           | -        |
|                            | (4) 他 会 計 借 入 金        | 0     | 0     | 0       | 0       | 0       | 0       | 0       | 0           | 0          | 0          | 0           | -        |
|                            | (5) 他 会 計 補 助 金        | 0     | 0     | 0       | 0       | 2,043   | 0       | 0       | 120         | 22,733,998 | 1,826,627  | 20,907,371  | 1,144.6  |
|                            | (6) 固 定 資 産 売 却 代 金    | 0     | 0     | 0       | 0       | 0       | 0       | 0       | 0           | 2,878      | 0          | 2,878       | 皆増       |
|                            | (7) 国 庫 補 助 金          | 0     | 0     | 0       | 9,773   | 1,259   | 26,633  | 41,910  | 52,420      | 10,843,892 | 6,120,697  | 4,723,195   | 77.2     |
|                            | (8) 都 道 府 県 補 助 金      | 0     | 0     | 0       | 0       | 0       | 0       | 0       | 0           | 306,807    | 109,462    | 197,345     | 180.3    |
|                            | (9) 工 事 負 担 金          | 0     | 0     | 0       | 0       | 570     | 8,946   | 19,457  | 51,602      | 453,401    | 105,607    | 347,794     | 329.3    |
|                            | (10) そ の 他             | 0     | 0     | 0       | 3,720   | 0       | 0       | 0       | 0           | 843,331    | 56,058     | 787,273     | 1,404.4  |
|                            | (11) 計 A               | 0     | 1,478 | 0       | 55,715  | 7,372   | 83,379  | 132,196 | 236,142     | 66,554,706 | 26,061,338 | 40,493,368  | 155.4    |
|                            | (12) うち翌年度へ繰越される支出の額 B | 0     | 0     | 0       | 0       | 0       | 0       | 0       | 0           | 17,192,948 | 369,655    | 16,823,293  | 4,551.1  |
| (13) 前年度同意等価で今年度収入分 C      | 0                      | 0     | 0     | 0       | 0       | 0       | 0       | 0       | 215,800     | 133,900    | 81,900     | 61.2        |          |
| (14) 純 計 A-(B-C) D         | 0                      | 1,478 | 0     | 55,715  | 7,372   | 83,379  | 132,196 | 236,142 | 49,145,958  | 25,557,783 | 23,588,175 | 92.3        |          |
| 2<br>資<br>本<br>的<br>支<br>出 | (1) 建 設 改 良 費          | 0     | 0     | 0       | 79,664  | 6,155   | 89,903  | 110,471 | 189,732     | 55,298,072 | 20,003,548 | 35,294,524  | 176.4    |
|                            | うち職員給与費                | 0     | 0     | 0       | 6,660   | 0       | 4,505   | 0       | 9,442       | 962,742    | 596,732    | 366,010     | 61.3     |
|                            | ち建設利息                  | 0     | 0     | 0       | 0       | 0       | 0       | 0       | 0           | 0          | 0          | 0           | -        |
|                            | (2) 企 業 債 償 還 金        | 1,472 | 4,483 | 2,138   | 38,398  | 7,885   | 24,938  | 63,597  | 39,430      | 45,563,261 | 23,971,116 | 21,592,145  | 90.1     |
|                            | ア 建設改良のための企業債          | 1,472 | 4,483 | 2,138   | 38,398  | 5,147   | 24,852  | 63,597  | 37,620      | 30,022,241 | 16,628,191 | 13,394,050  | 80.6     |
|                            | イ その他                  | 0     | 0     | 0       | 0       | 2,738   | 86      | 0       | 1,810       | 15,541,020 | 7,342,925  | 8,198,095   | 111.6    |
|                            | (3) 他会計からの長期借入金返還額     | 0     | 0     | 0       | 0       | 0       | 0       | 0       | 0           | 0          | 0          | 0           | -        |
|                            | (4) 他会計への支出金           | 0     | 0     | 0       | 0       | 0       | 0       | 0       | 0           | 42,878     | 0          | 42,878      | 皆増       |
| (5) そ の 他                  | 0                      | 0     | 0     | 0       | 0       | 0       | 0       | 0       | 61,616      | 0          | 61,616     | 皆増          |          |
| (6) 計 E                    | 1,472                  | 4,483 | 2,138 | 118,062 | 14,040  | 114,841 | 174,068 | 229,162 | 100,965,827 | 43,974,664 | 56,991,163 | 129.6       |          |
| 3 差 引 (1) 差 額              | 0                      | 0     | 0     | 0       | 0       | 0       | 0       | 0       | 6,980       | 8,496      | 0          | 8.496       |          |
| D-E (2) 不 足 額 (▲) F        | 1,472                  | 3,005 | 2,138 | 62,347  | 6,668   | 31,462  | 41,872  | 0       | 51,828,365  | 18,416,881 | 33,411,484 | 181.4       |          |
| 4<br>補<br>て<br>ん<br>財<br>源 | (1) 適年度分損益勘定留保資金       | 0     | 0     | 0       | 67,979  | 0       | 0       | 0       | 0           | 4,616,498  | 6,804,420  | ▲ 2,187,922 | ▲ 32.2   |
|                            | (2) 当年度分損益勘定留保資金       | 0     | 1,146 | 1,956   | 0       | 4,038   | 8,379   | 36,670  | 0           | 15,334,621 | 6,598,211  | 8,736,410   | 132.4    |
|                            | (3) 繰越利益剰余金処分額         | 0     | 0     | 0       | 0       | 980     | 0       | 0       | 0           | 41,292     | 0          | 41,292      | 皆増       |
|                            | (4) 当年度利益剰余金処分額        | 0     | 0     | 0       | 0       | 0       | 0       | 0       | 0           | 1,821,570  | 0          | 1,821,570   | 皆増       |
|                            | (5) 積立金取りくずし額          | 0     | 0     | 0       | 0       | 0       | 0       | 0       | 0           | 2,885,534  | 1,940,088  | 945,446     | 48.7     |
|                            | (6) 繰越工事資金             | 0     | 0     | 0       | 0       | 0       | 0       | 0       | 0           | 23,263,196 | 225,525    | 23,037,671  | 10,215.1 |
|                            | (7) そ の 他              | 1,472 | 1,859 | 182     | ▲ 5,632 | 1,650   | 23,083  | 5,202   | 0           | 3,591,512  | 2,734,437  | 857,075     | 31.3     |
|                            | (8) 計 G                | 1,472 | 3,005 | 2,138   | 62,347  | 6,668   | 31,462  | 41,872  | 0           | 51,554,223 | 18,302,681 | 33,251,542  | 181.7    |
| 5 補てん財源不足額 (▲) F-G         | 0                      | 0     | 0     | 0       | 0       | 0       | 0       | 0       | 274,142     | 114,200    | 159,942    | 140.1       |          |
| 6 当年度同意等価で未借入又は未発行額        | 0                      | 0     | 0     | 0       | 0       | 0       | 0       | 0       | 228,200     | 114,200    | 114,000    | 99.8        |          |

1 法適用事業  
(イ) 資本的収支  
⑦ 介護サービス事業

(単位:千円、%)

| 項 目                        | 事業名                    | 介護老人保健施設 |         |         | 指定訪問看護ステーション |      |         | 合 計 (a) | 対前年度比較   |            |        |   |
|----------------------------|------------------------|----------|---------|---------|--------------|------|---------|---------|----------|------------|--------|---|
|                            |                        | 登米市      | 涌谷町     | 加美医療    | 涌谷町          | 南三陸町 | 黒川行政    |         | R1年度 (b) | 増減 (a)-(b) | 増減率    |   |
| 1<br>資<br>本<br>的<br>収<br>入 | (1) 企 業 債              | 0        | 0       | 0       | 0            | 0    | 0       | 0       | 0        | 0          | 0      | - |
|                            | ア 建設改良のための企業債          | 0        | 0       | 0       | 0            | 0    | 0       | 0       | 0        | 0          | 0      | - |
|                            | イ その他                  | 0        | 0       | 0       | 0            | 0    | 0       | 0       | 0        | 0          | 0      | - |
|                            | (2) 他 会 計 出 資 金        | 41,355   | 29,877  | 0       | 0            | 0    | 0       | 71,232  | 69,200   | 2,032      | 2.9    |   |
|                            | (3) 他 会 計 負 担 金        | 3,000    | 0       | 108,377 | 0            | 0    | 0       | 111,377 | 112,855  | ▲ 1,478    | ▲ 1.3  |   |
|                            | (4) 他 会 計 借 入 金        | 0        | 0       | 0       | 0            | 0    | 0       | 0       | 0        | 0          | 0      | - |
|                            | (5) 他 会 計 補 助 金        | 0        | 0       | 0       | 0            | 0    | 0       | 0       | 0        | 0          | 0      | - |
|                            | (6) 固 定 資 産 売 却 代 金    | 0        | 0       | 0       | 0            | 0    | 0       | 0       | 0        | 0          | 0      | - |
|                            | (7) 国 庫 補 助 金          | 1,189    | 2,519   | 8,767   | 0            | 0    | 0       | 12,475  | 0        | 12,475     | 皆増     |   |
|                            | (8) 都 道 府 県 補 助 金      | 0        | 0       | 0       | 0            | 0    | 0       | 0       | 0        | 0          | 0      | - |
|                            | (9) 工 事 負 担 金          | 0        | 0       | 0       | 0            | 0    | 0       | 0       | 0        | 0          | 0      | - |
|                            | (10) そ の 他             | 0        | 0       | 0       | 0            | 0    | 0       | 0       | 0        | 0          | 0      | - |
|                            | (11) 計 A               | 45,544   | 32,396  | 117,144 | 0            | 0    | 0       | 195,084 | 182,055  | 13,029     | 7.2    |   |
|                            | (12) うち翌年度へ繰越される支出の額 B | 0        | 0       | 0       | 0            | 0    | 0       | 0       | 0        | 0          | 0      | - |
| (13) 前年度同意等価で今年度収入分 C      | 0                      | 0        | 0       | 0       | 0            | 0    | 0       | 0       | 0        | 0          | -      |   |
| (14) 純 計 A-(B-C) D         | 45,544                 | 32,396   | 117,144 | 0       | 0            | 0    | 195,084 | 182,055 | 13,029   | 7.2        |        |   |
| 2<br>資<br>本<br>的<br>支<br>出 | (1) 建 設 改 良 費          | 4,159    | 2,715   | 16,393  | 0            | 0    | 0       | 23,267  | 13,851   | 9,416      | 68.0   |   |
|                            | うち職員給与費                | 0        | 0       | 0       | 0            | 0    | 0       | 0       | 0        | 0          | 0      | - |
|                            | ち建設利息                  | 0        | 0       | 0       | 0            | 0    | 0       | 0       | 0        | 0          | 0      | - |
|                            | (2) 企 業 債 償 還 金        | 41,354   | 29,876  | 100,727 | 0            | 0    | 0       | 171,957 | 167,896  | 4,061      | 2.4    |   |
|                            | ア 建設改良のための企業債          | 41,354   | 29,876  | 100,727 | 0            | 0    | 0       | 171,957 | 167,896  | 4,061      | 2.4    |   |
|                            | イ その他                  | 0        | 0       | 0       | 0            | 0    | 0       | 0       | 0        | 0          | 0      | - |
|                            | (3) 他会計からの長期借入金返還額     | 0        | 0       | 0       | 0            | 0    | 0       | 0       | 0        | 0          | 0      | - |
|                            | (4) 他会計への支出金           | 0        | 0       | 0       | 9,959        | 0    | 0       | 9,959   | 14,331   | ▲ 4,372    | ▲ 30.5 |   |
| (5) そ の 他                  | 0                      | 0        | 0       | 0       | 0            | 0    | 0       | 0       | 0        | 0          | -      |   |
| (6) 計 E                    | 45,513                 | 32,591   | 117,120 | 9,959   | 0            | 0    | 205,183 | 196,078 | 9,105    | 4.6        |        |   |
| 3 差 引 (1) 差 額              | 31                     | 0        | 24      | 0       | 0            | 0    | 55      | 308     | ▲ 253    | ▲ 82.1     |        |   |
| D-E (2) 不 足 額 (▲) F        | 0                      | 195      | 0       | 9,959   | 0            | 0    | 10,154  | 14,331  | ▲ 4,177  | ▲ 29.1     |        |   |
| 4<br>補<br>て<br>ん<br>財<br>源 | (1) 適年度分損益勘定留保資金       | 0        | 195     | 0       | 9,959        | 0    | 0       | 10,154  | 14,331   | ▲ 4,177    | ▲ 29.1 |   |
|                            | (2) 当年度分損益勘定留保資金       | 0        | 0       | 0       | 0            | 0    | 0       | 0       | 0        | 0          | 0      | - |
|                            | (3) 繰越利益剰余金処分額         | 0        | 0       | 0       | 0            | 0    | 0       | 0       | 0        | 0          | 0      | - |
|                            | (4) 当年度利益剰余金処分額        | 0        | 0       | 0       | 0            | 0    | 0       | 0       | 0        | 0          | 0      | - |
|                            | (5) 積立金取りくずし額          | 0        | 0       | 0       | 30,000       | 0    | 0       | 30,000  | 20,000   | 10,000     | 50.0   |   |
|                            | (6) 繰越工事資金             | 0        | 0       | 0       | 0            | 0    | 0       | 0       | 0        | 0          | 0      | - |
|                            | (7) そ の 他              | 0        | 0       | 0       | 0            | 0    | 0       | 0       | 0        | 0          | 0      | - |
|                            | (8) 計 G                | 0        | 195     | 0       | 39,959       | 0    | 0       | 40,154  | 34,331   | 5,823      | 17.0   |   |
| 5 補てん財源不足額 (▲) F-G         | 0                      | 0        | 0       | 0       | 0            | 0    | 0       | 0       | 0        | 0          | -      |   |
| 6 当年度同意等価で未借入又は未発行額        | 0                      | 0        | 0       | 0       | 0            | 0    | 0       | 0       | 0        | 0          | -      |   |

1 法適用事業  
(イ) 資本的収支  
⑧ その他事業

(単位:千円、%)

| 項 目                        | 事業名                  | その他<br>仙台市 | 合 計 (a) | 対前年度比較   |            |     |    |
|----------------------------|----------------------|------------|---------|----------|------------|-----|----|
|                            |                      |            |         | R1年度 (b) | 増減 (a)-(b) | 増減率 |    |
| 1<br>資<br>本<br>的<br>収<br>入 | (1) 企 業 債            | 0          | 0       | 0        | 0          | -   |    |
|                            | ア 建設改良のための企業債        | 0          | 0       | 0        | 0          | -   |    |
|                            | イ そ の 他              | 0          | 0       | 0        | 0          | -   |    |
|                            | (2) 他 会 計 出 資 金      | 105        | 105     | 0        | 105        | 皆増  |    |
|                            | (3) 他 会 計 負 担 金      | 0          | 0       | 0        | 0          | -   |    |
|                            | (4) 他 会 計 借 入 金      | 0          | 0       | 0        | 0          | -   |    |
|                            | (5) 他 会 計 補 助 金      | 0          | 0       | 0        | 0          | -   |    |
|                            | (6) 固 定 資 産 売 却 代 金  | 0          | 0       | 0        | 0          | -   |    |
|                            | (7) 国 庫 補 助 金        | 0          | 0       | 0        | 0          | -   |    |
|                            | (8) 都 道 府 県 補 助 金    | 0          | 0       | 0        | 0          | -   |    |
|                            | (9) 工 事 負 担 金        | 0          | 0       | 0        | 0          | -   |    |
|                            | (10) そ の 他           | 174        | 174     | 0        | 174        | 皆増  |    |
|                            | (11) 計               | A          | 279     | 279      | 0          | 279 | 皆増 |
|                            | (12) うち前年度へ繰越される支出の額 | B          | 0       | 0        | 0          | 0   | -  |
| (13) 前年度同意等債で今年度収入分        | C                    | 0          | 0       | 0        | 0          | -   |    |
| (14) 純 計 A-(B+C) D         | 279                  | 279        | 0       | 279      | 皆増         |     |    |
| 2<br>資<br>本<br>的<br>支<br>出 | (1) 建 設 改 良 費        | 833        | 833     | 0        | 833        | 皆増  |    |
|                            | う 職 員 給 与 費          | 0          | 0       | 0        | 0          | -   |    |
|                            | ち 建 設 利 息            | 0          | 0       | 0        | 0          | -   |    |
|                            | (2) 企 業 債 償 還 金      | 0          | 0       | 0        | 0          | -   |    |
|                            | ア 建設改良のための企業債        | 0          | 0       | 0        | 0          | -   |    |
|                            | イ そ の 他              | 0          | 0       | 0        | 0          | -   |    |
|                            | (3) 他会計からの長期借入金返還額   | 0          | 0       | 0        | 0          | -   |    |
|                            | (4) 他 会 計 へ の 支 出 金  | 0          | 0       | 0        | 0          | -   |    |
|                            | (5) そ の 他            | 0          | 0       | 0        | 0          | -   |    |
|                            | (6) 計                | E          | 833     | 833      | 0          | 833 | 皆増 |
| 3<br>差 引                   | (1) 差 額              | 0          | 0       | 0        | 0          | -   |    |
|                            | D-E (2) 不 足 額 (▲) F  | 554        | 554     | 0        | 554        | 皆増  |    |
| 4<br>補<br>て<br>ん<br>財<br>源 | (1) 過年度分損益勘定留保資金     | 0          | 0       | 0        | 0          | -   |    |
|                            | (2) 当年度分損益勘定留保資金     | 630        | 630     | 0        | 630        | 皆増  |    |
|                            | (3) 繰越利益剰余金処分額       | 0          | 0       | 0        | 0          | -   |    |
|                            | (4) 当年度利益剰余金処分額      | 0          | 0       | 0        | 0          | -   |    |
|                            | (5) 積立金取りくずし額        | 0          | 0       | 0        | 0          | -   |    |
|                            | (6) 繰越工事資金           | 0          | 0       | 0        | 0          | -   |    |
|                            | (7) そ の 他            | ▲76        | ▲76     | 0        | ▲76        | 皆減  |    |
|                            | (8) 計                | G          | 554     | 554      | 0          | 554 | 皆増 |
| 5 補てん財源不足額 (▲) F-G         | 0                    | 0          | 0       | 0        | -          |     |    |
| 6 当年度同意等債で未借入又は未発行額        | 0                    | 0          | 0       | 0        | -          |     |    |

①～⑧ 法適用事業 合計 (単位:千円、%)

| 合 計 (a)     | 対前年度比較      |             |         |
|-------------|-------------|-------------|---------|
|             | R1年度 (b)    | 増減 (a)-(b)  | 増減率     |
| 43,219,226  | 32,915,288  | 10,303,938  | 31.3    |
| 28,663,118  | 24,880,550  | 1,782,568   | 7.2     |
| 16,556,108  | 8,034,738   | 8,521,370   | 106.1   |
| 9,903,133   | 7,260,976   | 2,642,157   | 36.4    |
| 1,830,345   | 1,954,228   | ▲ 123,883   | ▲ 6.3   |
| 90,000      | 0           | 90,000      | 皆増      |
| 23,390,507  | 3,516,049   | 19,874,458  | 565.2   |
| 61,610      | 12,066      | 49,544      | 410.6   |
| 15,777,099  | 13,255,310  | 2,521,789   | 19.0    |
| 608,199     | 243,151     | 365,048     | 150.1   |
| 1,558,925   | 1,401,224   | 157,701     | 11.3    |
| 1,560,157   | 625,501     | 934,656     | 149.4   |
| 97,999,201  | 61,183,793  | 36,815,408  | 60.2    |
| 17,303,870  | 610,379     | 16,693,491  | 2,734.9 |
| 226,800     | 133,900     | 92,900      | 69.4    |
| 80,468,531  | 60,439,514  | 20,029,017  | 33.1    |
| 91,578,496  | 60,909,672  | 30,668,824  | 50.4    |
| 2,104,160   | 1,703,704   | 400,456     | 23.5    |
| 0           | 0           | 0           | -       |
| 77,386,332  | 56,009,325  | 21,377,007  | 38.2    |
| 57,086,873  | 43,911,365  | 13,175,508  | 30.0    |
| 20,299,459  | 12,097,960  | 8,201,499   | 67.8    |
| 40,596      | 110,592     | ▲ 69,996    | ▲ 63.3  |
| 52,837      | 314,331     | ▲ 261,494   | ▲ 83.2  |
| 746,369     | 315,858     | 430,511     | 136.3   |
| 169,804,630 | 117,659,778 | 52,144,852  | 44.3    |
| 294,839     | 18,616      | 276,223     | 1,483.8 |
| 89,630,938  | 57,238,880  | 32,392,058  | 56.6    |
| 22,936,507  | 24,775,435  | ▲ 1,838,928 | ▲ 7.4   |
| 22,081,676  | 18,602,802  | 3,478,874   | 18.7    |
| 100,783     | 112,948     | ▲ 12,165    | ▲ 10.8  |
| 1,918,644   | 0           | 1,918,644   | 皆増      |
| 6,807,823   | 7,115,677   | ▲ 307,854   | ▲ 4.3   |
| 23,268,712  | 240,151     | 23,028,561  | 9,589.2 |
| 6,041,969   | 5,240,921   | 801,048     | 15.3    |
| 83,156,114  | 56,087,934  | 27,068,180  | 48.3    |
| 6,504,824   | 1,170,946   | 5,333,878   | 455.5   |
| 384,200     | 114,200     | 270,000     | 236.4   |

1 法適用事業

(ウ) 貸借対照表

① 上水道事業

(単位:千円、%)

| 項 目                         | 上 水 道       |            |            |           |            |            |            |            |            |            |            |           |           |
|-----------------------------|-------------|------------|------------|-----------|------------|------------|------------|------------|------------|------------|------------|-----------|-----------|
|                             | 仙台市         | 塩竈市        | 気仙沼市       | 白石市       | 名取市        | 角田市        | 多賀城市       | 岩沼市        | 登米市        | 栗原市        | 大崎市        | 富谷市       | 蔵王町       |
| 1 固 定 資 産                   | 179,775,965 | 11,245,417 | 23,246,063 | 3,591,465 | 12,339,600 | 6,007,033  | 8,432,486  | 7,492,805  | 26,547,509 | 24,947,914 | 23,423,506 | 4,643,929 | 3,146,468 |
| (1) 有 形 固 定 資 産             | 174,109,984 | 11,221,275 | 23,201,775 | 3,588,305 | 12,265,633 | 5,999,966  | 8,421,037  | 7,492,805  | 26,240,088 | 24,481,212 | 22,999,437 | 4,643,575 | 3,146,468 |
| ア 土 地                       | 8,625,364   | 445,481    | 695,136    | 180,299   | 686,327    | 151,544    | 332,409    | 148,875    | 238,163    | 2,005,629  | 322,757    | 684,702   | 78,070    |
| イ 償 却 資 産                   | 351,740,983 | 20,391,201 | 31,955,460 | 8,472,649 | 23,792,341 | 12,800,152 | 15,496,320 | 14,105,020 | 47,629,891 | 36,939,101 | 47,169,615 | 9,061,848 | 7,441,260 |
| うちリース資産                     | 197,187     | 0          | 213,871    | 0         | 0          | 0          | 0          | 0          | 0          | 0          | 0          | 0         | 0         |
| ウ 減価償却累計額(▲)                | 189,761,081 | 10,650,860 | 14,735,498 | 5,174,419 | 12,401,344 | 7,082,742  | 7,458,074  | 6,775,590  | 21,682,123 | 14,543,548 | 24,643,272 | 5,116,571 | 4,373,300 |
| うちリース資産減価償却累計額(▲)           | 147,049     | 0          | 83,584     | 0         | 0          | 0          | 0          | 0          | 0          | 0          | 0          | 0         | 0         |
| エ 建 設 仮 勘 定                 | 3,504,718   | 1,035,453  | 5,286,677  | 109,776   | 188,309    | 131,012    | 50,382     | 14,500     | 54,157     | 68,080     | 150,337    | 13,596    | 438       |
| (2) 無 形 固 定 資 産             | 5,596,481   | 24,142     | 842        | 3,160     | 73,893     | 7,067      | 11,449     | 0          | 7,421      | 466,702    | 24,069     | 354       | 0         |
| (3) 投 資 そ の 他 の 資 産         | 69,500      | 0          | 43,446     | 0         | 74         | 0          | 0          | 0          | 300,000    | 0          | 400,000    | 0         | 0         |
| 2 流 動 資 産                   | 21,929,554  | 1,967,566  | 2,170,988  | 1,373,050 | 4,861,689  | 1,013,800  | 1,041,288  | 1,346,159  | 2,880,766  | 2,725,206  | 6,375,506  | 1,860,100 | 765,262   |
| (1) 現 金 及 び 預 金             | 19,190,522  | 1,854,266  | 1,359,080  | 1,314,642 | 4,791,082  | 978,294    | 944,801    | 1,236,403  | 2,644,663  | 2,338,562  | 6,115,936  | 1,787,763 | 734,022   |
| (2) 未 取 金 及 び 未 取 取 益       | 2,659,868   | 86,794     | 795,398    | 52,729    | 64,290     | 31,093     | 68,896     | 150,869    | 210,130    | 351,238    | 178,714    | 70,778    | 23,107    |
| (3) 貸 倒 引 当 金 (▲)           | 5,031       | 518        | 1,500      | 0         | 5,025      | 3,886      | 3,845      | 48,309     | 5,015      | 712        | 20,658     | 10,387    | 0         |
| (4) 貯 蔵 品                   | 80,370      | 26,507     | 15,836     | 5,679     | 11,342     | 7,722      | 12,228     | 7,196      | 30,787     | 23,918     | 24,072     | 11,946    | 8,133     |
| (5) 短 期 有 価 証 券             | 0           | 0          | 0          | 0         | 0          | 0          | 300        | 0          | 0          | 0          | 0          | 0         | 0         |
| 3 繰 延 資 産                   | 0           | 0          | 0          | 0         | 0          | 0          | 0          | 0          | 0          | 0          | 0          | 0         | 0         |
| 4 資 産 合 計                   | 201,705,519 | 13,212,983 | 25,417,051 | 4,964,515 | 17,201,289 | 7,020,833  | 9,473,774  | 8,838,964  | 29,428,275 | 27,673,120 | 29,799,012 | 6,504,029 | 3,911,730 |
| 5 固 定 負 債                   | 57,332,444  | 4,312,936  | 8,331,460  | 1,356,578 | 98,808     | 632,260    | 2,545,989  | 2,893,387  | 10,993,204 | 8,251,166  | 10,143,441 | 896,847   | 771,974   |
| (1) 建設改良等の財源に充てるための企業債      | 53,729,141  | 4,281,674  | 8,303,783  | 1,356,578 | 98,808     | 632,260    | 2,505,587  | 2,867,500  | 10,736,530 | 8,245,415  | 9,741,662  | 770,112   | 771,974   |
| (2) そ の 他 企 業 債             | 0           | 31,262     | 0          | 0         | 0          | 0          | 40,402     | 0          | 0          | 5,751      | 0          | 0         | 0         |
| (3) 再 建 債 (含 む 特 例 債)       | 0           | 0          | 0          | 0         | 0          | 0          | 0          | 0          | 0          | 0          | 0          | 0         | 0         |
| (4) 建設改良等の財源に充てるための長期借入金    | 0           | 0          | 0          | 0         | 0          | 0          | 0          | 0          | 0          | 0          | 0          | 0         | 0         |
| (5) そ の 他 の 長 期 借 入 金       | 0           | 0          | 0          | 0         | 0          | 0          | 0          | 0          | 0          | 0          | 0          | 0         | 0         |
| (6) 引 当 金                   | 3,585,879   | 0          | 0          | 0         | 0          | 0          | 0          | 25,887     | 256,674    | 0          | 401,779    | 126,735   | 0         |
| (7) リ ー ス 債 務               | 17,424      | 0          | 27,677     | 0         | 0          | 0          | 0          | 0          | 0          | 0          | 0          | 0         | 0         |
| (8) そ の 他                   | 0           | 0          | 0          | 0         | 0          | 0          | 0          | 0          | 0          | 0          | 0          | 0         | 0         |
| 6 流 動 負 債                   | 12,008,056  | 658,044    | 1,327,368  | 365,292   | 599,441    | 181,977    | 423,349    | 486,143    | 991,730    | 966,042    | 1,270,102  | 179,409   | 220,426   |
| (1) 建設改良等の財源に充てるための企業債      | 5,970,620   | 356,349    | 444,139    | 60,360    | 55,408     | 63,146     | 204,463    | 188,716    | 801,264    | 807,526    | 633,368    | 79,161    | 144,963   |
| (2) そ の 他 企 業 債             | 0           | 1,763      | 0          | 0         | 0          | 0          | 4,227      | 0          | 0          | 3,680      | 0          | 0         | 0         |
| (3) 建設改良等の財源に充てるための長期借入金    | 0           | 0          | 0          | 0         | 0          | 0          | 0          | 0          | 0          | 0          | 0          | 0         | 0         |
| (4) そ の 他 の 長 期 借 入 金       | 0           | 0          | 0          | 0         | 0          | 0          | 0          | 0          | 0          | 0          | 0          | 0         | 0         |
| (5) 引 当 金                   | 280,033     | 21,183     | 34,729     | 4,812     | 15,138     | 4,381      | 11,124     | 5,922      | 14,112     | 13,036     | 20,717     | 4,020     | 4,026     |
| (6) リ ー ス 債 務               | 31,556      | 0          | 12,356     | 0         | 0          | 0          | 0          | 0          | 0          | 0          | 0          | 0         | 0         |
| (7) 一 時 借 入 金               | 0           | 0          | 0          | 0         | 0          | 0          | 0          | 0          | 0          | 0          | 0          | 0         | 0         |
| (8) 未 払 金 及 び 未 払 費 用       | 4,967,319   | 275,712    | 835,360    | 255,258   | 409,072    | 70,542     | 154,410    | 176,592    | 167,011    | 141,448    | 517,040    | 83,889    | 56,407    |
| (9) 前 受 金 及 び 前 受 取 益       | 0           | 1,350      | 0          | 0         | 0          | 0          | 0          | 19         | 9,070      | 0          | 0          | 0         | 0         |
| (10) そ の 他                  | 758,528     | 1,687      | 784        | 44,862    | 119,823    | 43,908     | 49,125     | 114,894    | 273        | 352        | 98,977     | 12,339    | 15,030    |
| 7 繰 延 取 益                   | 28,174,483  | 2,744,837  | 8,174,528  | 582,481   | 5,848,911  | 1,390,766  | 2,226,477  | 1,372,991  | 6,153,427  | 5,467,070  | 2,813,154  | 1,819,694 | 762,458   |
| (1) 長 期 前 受 金               | 66,857,736  | 3,118,625  | 9,519,602  | 1,608,556 | 10,136,585 | 2,807,752  | 3,750,301  | 2,483,551  | 10,523,016 | 8,980,794  | 5,348,072  | 5,018,984 | 1,366,738 |
| (2) 長 期 前 受 取 益 化 累 計 額 (▲) | 38,683,253  | 373,788    | 1,345,074  | 1,026,075 | 4,287,674  | 1,416,986  | 1,523,824  | 1,110,560  | 4,369,589  | 3,513,724  | 2,534,918  | 3,199,290 | 604,280   |
| (8) 負 債 合 計                 | 97,514,983  | 7,715,817  | 17,833,356 | 2,304,351 | 6,547,160  | 2,205,003  | 5,195,815  | 4,752,521  | 18,138,361 | 14,684,278 | 14,228,697 | 2,895,950 | 1,754,858 |
| 9 資 本                       | 70,029,090  | 3,525,205  | 5,702,221  | 1,765,830 | 9,493,633  | 4,427,781  | 3,493,752  | 2,802,395  | 10,997,996 | 12,217,526 | 13,556,292 | 3,034,812 | 1,888,212 |
| ア 固 有 資 本 金 (引 継 資 本 金)     | 1,295,400   | 166,814    | 103,355    | 64,993    | 6,466      | 27,983     | 31,052     | 402,275    | 60,092     | 5,442,771  | 11,683,142 | 180,462   | 267,064   |
| イ 再 評 価 組 入 資 本 金           | 0           | 0          | 28,394     | 0         | 0          | 12,241     | 0          | 0          | 0          | 0          | 0          | 0         | 0         |
| ウ 繰 入 資 本 金                 | 22,180,372  | 21,318     | 2,252,554  | 68,667    | 114,944    | 1,040,068  | 0          | 23,514     | 4,486,425  | 2,663,869  | 570,075    | 254,764   | 1,418,674 |
| エ 組 入 資 本 金 (造 成 資 本 金)     | 46,553,318  | 3,337,073  | 3,317,918  | 1,632,170 | 9,372,223  | 3,347,489  | 3,462,700  | 2,376,606  | 6,451,479  | 4,110,886  | 1,303,075  | 2,599,586 | 202,474   |
| 10 剰 余 金                    | 34,161,446  | 1,971,961  | 1,881,474  | 894,334   | 1,160,496  | 388,049    | 784,207    | 1,284,048  | 291,918    | 771,316    | 2,016,023  | 573,267   | 268,660   |
| (1) 資 本 剰 余 金               | 28,606,842  | 16,533     | 2,263,619  | 8,279     | 57,263     | 0          | 62,897     | 0          | 22,900     | 10,825     | 20,835     | 251,994   | 23,497    |
| ア 国 庫 補 助 金                 | 400,641     | 0          | 482,730    | 0         | 0          | 0          | 0          | 0          | 9,194      | 9,846      | 0          | 0         | 0         |
| イ 都 道 府 県 補 助 金             | 14,868      | 0          | 0          | 0         | 0          | 0          | 0          | 0          | 0          | 0          | 0          | 0         | 0         |
| ウ 工 事 負 担 金                 | 1,248,090   | 0          | 318,818    | 0         | 8,797      | 0          | 0          | 0          | 0          | 0          | 0          | 1,382     | 0         |
| エ 再 評 価 積 立 金               | 0           | 0          | 0          | 0         | 0          | 0          | 0          | 0          | 0          | 0          | 0          | 0         | 0         |
| オ そ の 他                     | 26,943,243  | 16,533     | 1,462,071  | 8,279     | 48,466     | 0          | 62,897     | 0          | 13,706     | 979        | 20,835     | 250,612   | 23,497    |
| (2) 利 益 剰 余 金               | 5,554,604   | 1,955,428  | ▲ 382,145  | 886,055   | 1,103,233  | 388,049    | 721,310    | 1,284,048  | 269,018    | 760,491    | 1,995,188  | 321,273   | 245,163   |
| ア 減 債 積 立 金                 | 0           | 313,826    | 0          | 142,710   | 154,216    | 0          | 277,669    | 160,000    | 0          | 141,612    | 600,000    | 5,000     | 62,000    |
| イ 利 益 積 立 金                 | 0           | 0          | 0          | 0         | 0          | 0          | 0          | 36,000     | 0          | 0          | 0          | 5,000     | 0         |
| ウ 建 設 改 良 積 立 金             | 0           | 650,000    | 158,051    | 86,000    | 0          | 0          | 50,000     | 849,703    | 0          | 0          | 16,718     | 0         | 73,590    |
| エ そ の 他 積 立 金               | 0           | 0          | 0          | 0         | 0          | 0          | 0          | 0          | 0          | 0          | 0          | 0         | 0         |
| オ 当 年 度 未 処 分 利 益 剰 余 金     | 5,554,604   | 991,602    | 0          | 657,345   | 949,017    | 388,049    | 393,841    | 238,345    | 269,018    | 618,879    | 1,378,470  | 311,273   | 109,573   |
| 当 年 度 未 処 理 欠 損 金 (▲)       | 0           | 0          | 540,196    | 0         | 0          | 0          | 0          | 0          | 0          | 0          | 0          | 0         | 0         |
| う 当 年 度 純 利 益               | 2,758,103   | 291,602    | 54         | 82,622    | 501,819    | 115,408    | 205,163    | 153,015    | 33,204     | 90,711     | 321,289    | 112,315   | 64,322    |
| ち 当 年 度 純 損 失               | 0           | 0          | 1,339      | 0         | 0          | 0          | 0          | 0          | 0          | 0          | 0          | 0         | 0         |
| 11 そ の 他 有 価 証 券 評 価 差 額 金  | 0           | 0          | 0          | 0         | 0          | 0          | 0          | 0          | 0          | 0          | 0          | 0         | 0         |
| 12 資 本 合 計                  | 104,190,536 | 5,497,166  | 7,583,695  | 2,660,164 | 10,654,129 | 4,815,830  | 4,277,959  | 4,086,443  | 11,289,914 | 12,988,842 | 15,572,315 | 3,608,079 | 2,156,872 |
| 13 負 債 ・ 資 本 合 計            | 201,705,519 | 13,212,983 | 25,417,051 | 4,964,515 | 17,201,289 | 7,020,833  | 9,473,774  | 8,838,964  | 29,428,275 | 27,673,120 | 29,799,012 | 6,504,029 | 3,911,730 |
| 14 不 良 債 務                  | 0           | 0          | 0          | 0         | 0          | 0          | 0          | 0          | 0          | 0          | 0          | 0         | 0         |
| 15 実 質 資 金 不 足 額            | 0           | 0          | 0          | 0         | 0          | 0          | 0          | 0          | 0          | 0          | 0          | 0         | 0         |
| 16 不 良 債 務 比 率              | 0.0         | 0.0        | 0.0        | 0.0       | 0.0        | 0.0        | 0.0        | 0.0        | 0.0        | 0.0        | 0.0        | 0.0       | 0.0       |

1 法適用事業

(ウ) 貸借対照表

① 上水道事業

(単位:千円、%)

| 項 目                           | 上 水 道     |           |            |           |           |            |           |           |           |            |            |           |           |
|-------------------------------|-----------|-----------|------------|-----------|-----------|------------|-----------|-----------|-----------|------------|------------|-----------|-----------|
|                               | 大河原町      | 村田町       | 柴田町        | 川崎町       | 丸森町       | 互理町        | 山元町       | 松島町       | 七ヶ浜町      | 利府町        | 大和町        | 大郷町       | 大衡村       |
| 1 固 定 資 産                     | 3,785,443 | 2,648,982 | 5,577,601  | 2,803,429 | 4,146,535 | 5,500,086  | 2,559,416 | 3,835,660 | 2,821,511 | 8,495,976  | 6,610,543  | 1,550,553 | 978,848   |
| (1) 有 形 固 定 資 産               | 3,785,443 | 2,648,982 | 5,465,465  | 2,777,160 | 4,130,926 | 5,496,721  | 2,555,730 | 3,835,660 | 2,821,511 | 8,394,923  | 5,902,891  | 1,550,553 | 978,848   |
| ア 土 地                         | 99,575    | 109,462   | 363,830    | 85,335    | 24,899    | 63,835     | 21,988    | 135,087   | 29,489    | 178,325    | 46,946     | 4,894     | 40,366    |
| イ 償 却 資 産                     | 6,914,383 | 5,181,808 | 11,180,278 | 5,609,474 | 7,325,978 | 10,151,690 | 5,634,733 | 6,099,546 | 5,726,536 | 16,249,369 | 10,201,192 | 3,326,703 | 3,061,915 |
| うちリース資産                       | 0         | 0         | 0          | 0         | 0         | 0          | 0         | 0         | 0         | 0          | 0          | 0         | 24,000    |
| ウ 減 価 償 却 累 計 額 (▲)           | 3,232,385 | 2,642,286 | 6,078,643  | 2,917,649 | 3,311,142 | 4,757,462  | 3,102,397 | 3,797,121 | 2,934,514 | 8,186,185  | 4,356,647  | 1,790,858 | 2,123,433 |
| うちリース資産減価償却累計額(▲)             | 0         | 0         | 0          | 0         | 0         | 0          | 0         | 0         | 0         | 0          | 0          | 0         | 4,800     |
| エ 建 設 仮 勘 定                   | 3,870     | 0         | 0          | 0         | 91,191    | 38,658     | 1,406     | 1,398,148 | 0         | 153,414    | 11,400     | 9,814     | 0         |
| (2) 無 形 固 定 資 産               | 0         | 0         | 12,200     | 26,269    | 15,609    | 3,365      | 3,386     | 0         | 0         | 1,659      | 469        | 0         | 0         |
| (3) 投 資 そ の 他 の 資 産           | 0         | 0         | 99,936     | 0         | 0         | 0          | 300       | 0         | 0         | 99,394     | 707,183    | 0         | 0         |
| 2 流 動 資 産                     | 1,185,904 | 530,309   | 1,590,183  | 312,584   | 398,257   | 1,314,845  | 328,560   | 1,671,387 | 1,717,860 | 1,463,433  | 625,733    | 323,817   | 548,051   |
| うち                            |           |           |            |           |           |            |           |           |           |            |            |           |           |
| (1) 現 金 及 び 預 金               | 1,144,252 | 479,544   | 1,535,643  | 251,996   | 323,184   | 1,264,518  | 250,456   | 1,629,501 | 1,706,417 | 1,443,489  | 574,395    | 317,545   | 517,422   |
| (2) 未 収 金 及 び 未 収 取 益         | 0         | 31,119    | 56,395     | 64,879    | 71,995    | 47,437     | 59,905    | 55,221    | 11,777    | 18,071     | 38,894     | 5,607     | 27,177    |
| (3) 貸 倒 引 当 金 (▲)             | 0         | 853       | 5,126      | 9,160     | 0         | 8,524      | 3,000     | 20,384    | 400       | 6,153      | 0          | 0         | 0         |
| (4) 貯 蔵 品                     | 4,114     | 20,499    | 3,271      | 777       | 3,078     | 11,414     | 9,651     | 7,049     | 66        | 3,026      | 12,444     | 665       | 372       |
| (5) 短 期 有 価 証 券               | 0         | 0         | 0          | 0         | 0         | 0          | 0         | 0         | 0         | 5,000      | 0          | 0         | 0         |
| 3 繰 延 資 産                     | 0         | 0         | 0          | 0         | 0         | 0          | 0         | 0         | 0         | 0          | 0          | 0         | 0         |
| 4 資 産 合 計                     | 4,971,347 | 3,179,291 | 7,167,784  | 3,116,013 | 4,544,792 | 6,814,931  | 2,887,976 | 5,507,047 | 4,539,371 | 9,959,409  | 7,236,276  | 1,874,370 | 1,526,899 |
| 5 固 定 負 債                     | 1,486,403 | 402,283   | 2,226,626  | 1,116,046 | 1,319,931 | 2,139,726  | 738,527   | 1,603,028 | 33,436    | 1,630,901  | 958,774    | 538,219   | 188,183   |
| (1) 建設改良等の財源に充てるための企業債        | 1,471,063 | 402,283   | 2,226,626  | 1,114,103 | 1,257,891 | 2,079,726  | 678,829   | 1,603,028 | 33,436    | 1,630,901  | 958,774    | 538,219   | 171,783   |
| (2) そ の 他 企 業 債               | 0         | 0         | 0          | 0         | 0         | 0          | 59,698    | 0         | 0         | 0          | 0          | 0         | 0         |
| (3) 再 建 債 (含 む 特 例 債)         | 0         | 0         | 0          | 0         | 0         | 0          | 0         | 0         | 0         | 0          | 0          | 0         | 0         |
| (4) 建設改良等の財源に充てるための長期借入金      | 0         | 0         | 0          | 0         | 0         | 0          | 0         | 0         | 0         | 0          | 0          | 0         | 0         |
| (5) そ の 他 の 長 期 借 入 金         | 0         | 0         | 0          | 0         | 0         | 0          | 0         | 0         | 0         | 0          | 0          | 0         | 0         |
| (6) 引 当 金                     | 15,340    | 0         | 0          | 1,943     | 62,040    | 60,000     | 0         | 0         | 0         | 0          | 0          | 0         | 0         |
| (7) リ ー ス 債 務                 | 0         | 0         | 0          | 0         | 0         | 0          | 0         | 0         | 0         | 0          | 0          | 0         | 16,400    |
| (8) そ の 他                     | 0         | 0         | 0          | 0         | 0         | 0          | 0         | 0         | 0         | 0          | 0          | 0         | 0         |
| 6 流 動 負 債                     | 107,350   | 127,863   | 292,304    | 150,920   | 329,339   | 419,709    | 166,340   | 89,046    | 75,223    | 265,560    | 326,411    | 61,032    | 47,970    |
| (1) 建設改良等の財源に充てるための企業債        | 94,018    | 63,943    | 172,950    | 132,770   | 127,237   | 150,643    | 76,899    | 10,828    | 20,849    | 118,472    | 65,432     | 42,671    | 16,942    |
| (2) そ の 他 企 業 債               | 0         | 0         | 0          | 0         | 0         | 0          | 11,430    | 0         | 0         | 0          | 0          | 0         | 0         |
| (3) 建設改良等の財源に充てるための長期借入金      | 0         | 0         | 0          | 0         | 0         | 0          | 0         | 0         | 0         | 0          | 0          | 0         | 0         |
| (4) そ の 他 の 長 期 借 入 金         | 0         | 0         | 0          | 0         | 0         | 0          | 0         | 0         | 0         | 0          | 0          | 0         | 0         |
| (5) 引 当 金                     | 3,373     | 3,983     | 1,869      | 5,141     | 2,407     | 3,860      | 1,503     | 13,661    | 4,707     | 6,187      | 2,961      | 862       | 730       |
| (6) リ ー ス 債 務                 | 0         | 0         | 0          | 0         | 0         | 0          | 0         | 0         | 0         | 0          | 0          | 0         | 2,400     |
| (7) 一 時 借 入 金                 | 0         | 0         | 0          | 0         | 0         | 0          | 0         | 0         | 0         | 0          | 0          | 0         | 0         |
| (8) 未 払 金 及 び 未 払 費 用         | 5,676     | 59,914    | 75,816     | 13,009    | 190,903   | 218,264    | 76,211    | 63,183    | 29,363    | 99,018     | 191,979    | 16,879    | 16,469    |
| (9) 前 受 金 及 び 前 受 取 益         | 0         | 0         | 0          | 0         | 0         | 0          | 0         | 580       | 0         | 0          | 0          | 0         | 0         |
| (10) そ の 他                    | 4,283     | 23        | 41,669     | 0         | 8,792     | 46,942     | 297       | 794       | 20,304    | 41,883     | 66,039     | 620       | 11,429    |
| 7 繰 延 取 益                     | 285,743   | 464,534   | 429,346    | 707,979   | 1,140,287 | 1,703,370  | 963,171   | 311,023   | 941,542   | 2,869,878  | 2,166,505  | 515,684   | 486,799   |
| (1) 長 期 前 受 金                 | 615,508   | 1,112,605 | 1,548,380  | 1,336,412 | 1,712,344 | 3,417,207  | 1,849,028 | 629,899   | 1,937,447 | 5,903,463  | 3,393,174  | 935,891   | 1,511,624 |
| (2) 長 期 前 受 金 取 引 化 累 計 額 (▲) | 329,765   | 648,071   | 1,119,034  | 628,433   | 572,057   | 1,713,837  | 885,857   | 318,876   | 995,905   | 3,033,585  | 1,226,669  | 420,207   | 1,024,825 |
| 8 負 債 合 計                     | 1,879,496 | 994,680   | 2,948,276  | 1,974,945 | 2,789,557 | 4,262,805  | 1,868,038 | 2,003,097 | 1,050,201 | 4,766,339  | 3,451,690  | 1,114,935 | 722,952   |
| 9 資 本                         | 2,081,850 | 1,857,113 | 2,523,030  | 530,122   | 1,462,881 | 727,721    | 407,605   | 3,018,850 | 2,182,669 | 3,974,737  | 3,233,713  | 435,203   | 450,400   |
| ア 固 有 資 本 金 (引 継 資 本 金)       | 3,010     | 8,783     | 25,896     | 514,262   | 319,116   | 6,358      | 37,789    | 53,573    | 11,803    | 63,126     | 79,738     | 34,347    | 450,400   |
| イ 再 評 価 組 入 資 本 金             | 0         | 5,024     | 0          | 0         | 0         | 0          | 0         | 0         | 0         | 0          | 0          | 0         | 0         |
| ウ 繰 入 資 本 金                   | 53,585    | 772,989   | 2,497,134  | 15,860    | 652,470   | 239,077    | 150,922   | 74,230    | 115,550   | 451,313    | 1,147,551  | 74,402    | 0         |
| エ 組 入 資 本 金 (造 成 資 本 金)       | 2,025,255 | 1,070,317 | 0          | 0         | 491,295   | 482,286    | 218,894   | 2,891,047 | 2,055,316 | 3,460,298  | 2,006,424  | 326,454   | 0         |
| 10 剰 余 金                      | 1,010,001 | 327,498   | 1,696,478  | 610,946   | 292,354   | 1,824,405  | 612,333   | 485,100   | 1,306,501 | 1,218,333  | 550,873    | 324,232   | 353,547   |
| (1) 資 本 剰 余 金                 | 2,354     | 14,543    | 276,693    | 0         | 11,672    | 51,273     | 18,618    | 0         | 338,481   | 90,876     | 22,899     | 76,605    | 62,024    |
| ア 国 庫 補 助 金                   | 0         | 0         | 0          | 0         | 11,472    | 0          | 0         | 0         | 0         | 3,720      | 0          | 43,416    | 0         |
| イ 都 道 府 県 補 助 金               | 0         | 0         | 0          | 0         | 0         | 0          | 0         | 0         | 0         | 0          | 0          | 8,411     | 0         |
| ウ 工 事 負 担 金                   | 0         | 0         | 241,903    | 0         | 0         | 0          | 756       | 0         | 0         | 4,506      | 9,184      | 13,001    | 0         |
| エ 再 評 価 積 立 金                 | 0         | 0         | 0          | 0         | 0         | 0          | 0         | 0         | 0         | 0          | 0          | 0         | 0         |
| オ そ の 他                       | 2,354     | 14,543    | 34,790     | 0         | 200       | 51,273     | 17,862    | 0         | 338,481   | 82,650     | 13,715     | 11,777    | 62,024    |
| (2) 利 益 剰 余 金                 | 1,007,647 | 312,955   | 1,419,785  | 610,946   | 280,682   | 1,773,132  | 593,715   | 485,100   | 968,020   | 1,127,457  | 527,974    | 247,627   | 291,523   |
| ア 減 債 積 立 金                   | 226,500   | 60,000    | 100,000    | 26,617    | 59,046    | 774,100    | 0         | 126,205   | 107,000   | 102,300    | 262,000    | 35,000    | 31,500    |
| イ 利 益 積 立 金                   | 20,000    | 60,000    | 0          | 0         | 0         | 0          | 0         | 0         | 0         | 0          | 32,028     | 0         | 120,000   |
| ウ 建 設 改 良 積 立 金               | 630,089   | 150,000   | 215,000    | 39,743    | 69,811    | 724,735    | 0         | 263,238   | 350,000   | 663,900    | 211,000    | 0         | 69,000    |
| エ そ の 他 積 立 金                 | 0         | 0         | 0          | 0         | 0         | 0          | 0         | 0         | 0         | 0          | 0          | 0         | 0         |
| オ 当 年 度 未 処 分 利 益 剰 余 金       | 131,058   | 42,955    | 1,104,785  | 544,586   | 151,825   | 274,297    | 593,715   | 95,657    | 511,020   | 361,257    | 22,946     | 212,627   | 71,023    |
| イ 当 年 度 未 処 理 欠 損 金 (▲)       | 0         | 0         | 0          | 0         | 0         | 0          | 0         | 0         | 0         | 0          | 0          | 0         | 0         |
| ウ 当 年 度 純 利 益                 | 63,450    | 34,853    | 296,438    | 25,193    | 62,185    | 167,000    | 68,792    | 0         | 62,136    | 115,178    | 19,642     | 2,220     | 27,945    |
| エ 当 年 度 純 損 失                 | 0         | 0         | 0          | 0         | 0         | 0          | 0         | 12,892    | 0         | 0          | 0          | 0         | 0         |
| 11 そ の 他 有 価 証 券 評 価 差 額 金    | 0         | 0         | 0          | 0         | 0         | 0          | 0         | 0         | 0         | 0          | 0          | 0         | 0         |
| 12 資 本 合 計                    | 3,091,851 | 2,184,611 | 4,219,508  | 1,141,068 | 1,755,235 | 2,552,126  | 1,019,938 | 3,503,950 | 3,489,170 | 5,193,070  | 3,784,586  | 759,435   | 803,947   |
| 13 負 債 ・ 資 本 合 計              | 4,971,347 | 3,179,291 | 7,167,784  | 3,116,013 | 4,544,792 | 6,814,931  | 2,887,976 | 5,507,047 | 4,539,371 | 9,959,409  | 7,236,276  | 1,874,370 | 1,526,899 |
| 14 不 良 債 務                    | 0         | 0         | 0          | 0         | 0         | 0          | 0         | 0         | 0         | 0          | 0          | 0         | 0         |
| 15 実 質 資 金 不 足 額              | 0         | 0         | 0          | 0         | 0         | 0          | 0         | 0         | 0         | 0          | 0          | 0         | 0         |
| 16 不 良 債 務 比 率                | 0.0       | 0.0       | 0.0        | 0.0       | 0.0       | 0.0        | 0.0       | 0.0       | 0.0       | 0.0        | 0.0        | 0.0       | 0.0       |



1 法適用事業

(ウ) 貸借対照表

① 上水道事業

(単位:千円、%)

| 項目  | 年度 | 上 水 道     |           |           |           |            |            | 合 計 (a)     | 対前年度比較      |             |             |        |
|---|----|-----------|-----------|-----------|-----------|------------|------------|-------------|-------------|-------------|-------------|--------|
|   |    | 色麻町       | 加美町       | 涌谷町       | 美里町       | 女川町        | 南三陸町       |             | 石巻広水        | R1年度 (b)    | 増減 (a)-(b)  | 増減率    |
| 1 固 定 資 産                                   |    | 1,921,349 | 2,397,796 | 2,530,261 | 5,216,498 | 12,376,361 | 11,802,176 | 61,552,505  | 483,951,689 | 478,299,952 | 5,651,737   | 1.2    |
| (1) 有 形 固 定 資 産                             |    | 1,921,349 | 2,395,105 | 2,480,261 | 5,211,118 | 12,376,312 | 11,311,272 | 61,552,368  | 475,404,158 | 469,718,389 | 5,685,769   | 1.2    |
| ア 土 地                                       |    | 8,307     | 75,215    | 46,849    | 91,199    | 46,919     | 139,402    | 1,570,278   | 17,776,956  | 17,470,188  | 306,768     | 1.8    |
| イ 償 却 資 産                                   |    | 3,747,151 | 6,516,470 | 4,493,425 | 8,736,500 | 9,735,663  | 15,118,899 | 105,993,127 | 878,000,679 | 857,422,857 | 20,577,822  | 2.4    |
| うちリース資産                                     |    | 0         | 0         | 0         | 0         | 0          | 0          | 0           | 435,058     | 637,546     | ▲ 202,488   | ▲ 31.8 |
| ウ 減 価 償 却 累 計 額 (▲)                         |    | 1,834,109 | 4,196,580 | 2,061,793 | 3,644,712 | 1,095,856  | 4,522,949  | 47,595,055  | 438,580,198 | 422,643,200 | 15,936,998  | 3.8    |
| うちリース資産減価償却累計額(▲)                           |    | 0         | 0         | 0         | 0         | 0          | 0          | 0           | 235,433     | 358,473     | ▲ 123,040   | ▲ 34.3 |
| エ 建 設 仮 勘 定                                 |    | 0         | 0         | 1,780     | 28,131    | 3,689,586  | 575,920    | 1,584,018   | 18,194,771  | 17,126,407  | 1,068,364   | 6.2    |
| (2) 無 形 固 定 資 産                             |    | 0         | 2,691     | 0         | 5,380     | 49         | 79,733     | 137         | 6,366,527   | 6,659,619   | ▲ 293,092   | ▲ 4.4  |
| (3) 投 資 そ の 他 の 資 産                         |    | 0         | 0         | 50,000    | 0         | 0          | 411,171    | 0           | 2,181,004   | 1,921,944   | 259,060     | 13.5   |
| 2 流 動 資 産                                   |    | 260,774   | 738,140   | 313,043   | 478,178   | 950,695    | 324,190    | 11,183,358  | 76,570,235  | 76,250,074  | 320,161     | 0.4    |
| (1) 現 金 及 び 預 金                             |    | 159,641   | 309,043   | 302,092   | 420,657   | 565,027    | 201,513    | 8,651,933   | 67,338,304  | 64,117,487  | 3,220,817   | 5.0    |
| (2) 未 取 金 及 び 未 取 収 益                       |    | 103,148   | 46,288    | 14,748    | 43,615    | 312,384    | 78,026     | 393,351     | 6,223,941   | 9,566,548   | ▲ 3,342,607 | ▲ 34.9 |
| (3) 貸 倒 引 当 金 (▲)                           |    | 5,243     | 0         | 9,866     | 301       | 0          | 0          | 12,556      | 186,052     | 184,073     | 1,979       | 1.1    |
| (4) 貯 蔵 品                                   |    | 3,228     | 0         | 6,069     | 13,507    | 2,253      | 0          | 69,189      | 436,408     | 459,475     | ▲ 23,067    | ▲ 5.0  |
| (5) 短 期 有 価 証 券                             |    | 0         | 382,809   | 0         | 0         | 0          | 100        | 0           | 388,209     | 408,219     | ▲ 20,010    | ▲ 4.9  |
| 3 繰 延 資 産                                   |    | 0         | 0         | 0         | 0         | 0          | 0          | 0           | 0           | 274,525     | ▲ 274,525   | 皆減     |
| 4 資 産 合 計                                   |    | 2,182,123 | 3,135,936 | 2,843,304 | 5,694,676 | 13,327,056 | 12,126,366 | 72,735,863  | 560,521,924 | 554,824,551 | 5,697,373   | 1.0    |
| 5 固 定 負 債                                   |    | 361,734   | 636,500   | 638,673   | 3,045,868 | 346,371    | 1,211,814  | 8,995,261   | 138,178,798 | 142,980,043 | ▲ 4,801,245 | ▲ 3.4  |
| (1) 建 設 改 良 等 の 財 源 に 充 て る た め の 企 業 債     |    | 361,734   | 636,500   | 638,673   | 2,959,554 | 346,371    | 1,113,299  | 8,048,994   | 132,312,811 | 136,982,228 | ▲ 4,669,417 | ▲ 3.4  |
| (2) そ の 他 企 業 債                             |    | 0         | 0         | 0         | 64,735    | 0          | 98,515     | 0           | 300,363     | 288,358     | 12,005      | 4.2    |
| (3) 再 建 債 (含 む 特 例 債)                       |    | 0         | 0         | 0         | 0         | 0          | 0          | 0           | 0           | 0           | 0           | -      |
| (4) 建 設 改 良 等 の 財 源 に 充 て る た め の 長 期 借 入 金 |    | 0         | 0         | 0         | 0         | 0          | 0          | 0           | 0           | 0           | 0           | -      |
| (5) そ の 他 の 長 期 借 入 金                       |    | 0         | 0         | 0         | 0         | 0          | 0          | 0           | 0           | 0           | 0           | -      |
| (6) 引 当 金                                   |    | 0         | 0         | 0         | 21,579    | 0          | 0          | 946,267     | 5,504,123   | 5,649,585   | ▲ 145,462   | ▲ 2.6  |
| (7) リ ー ス 債 務                               |    | 0         | 0         | 0         | 0         | 0          | 0          | 0           | 61,501      | 59,872      | 1,629       | 2.7    |
| (8) そ の 他                                   |    | 0         | 0         | 0         | 0         | 0          | 0          | 0           | 0           | 0           | 0           | -      |
| 6 流 動 負 債                                   |    | 124,626   | 114,598   | 82,813    | 329,105   | 668,808    | 475,783    | 2,075,014   | 26,007,193  | 27,327,960  | ▲ 1,320,767 | ▲ 4.8  |
| (1) 建 設 改 良 等 の 財 源 に 充 て る た め の 企 業 債     |    | 21,671    | 62,273    | 44,979    | 227,870   | 0          | 136,834    | 697,105     | 12,093,869  | 12,083,421  | 10,448      | 0.1    |
| (2) そ の 他 企 業 債                             |    | 0         | 0         | 0         | 7,174     | 0          | 19,120     | 0           | 47,394      | 45,268      | 2,126       | 4.7    |
| (3) 建 設 改 良 等 の 財 源 に 充 て る た め の 長 期 借 入 金 |    | 0         | 0         | 0         | 0         | 0          | 0          | 0           | 0           | 0           | 0           | -      |
| (4) そ の 他 の 長 期 借 入 金                       |    | 0         | 0         | 0         | 0         | 0          | 0          | 0           | 0           | 0           | 0           | -      |
| (5) 引 当 金                                   |    | 1,097     | 295       | 3,363     | 2,428     | 3,274      | 0          | 77,062      | 571,996     | 579,113     | ▲ 7,117     | ▲ 1.2  |
| (6) リ ー ス 債 務                               |    | 0         | 0         | 0         | 0         | 0          | 0          | 0           | 46,312      | 118,374     | ▲ 72,062    | ▲ 60.9 |
| (7) 一 時 借 入 金                               |    | 0         | 0         | 0         | 0         | 600,000    | 0          | 0           | 600,000     | 1,800,000   | ▲ 1,200,000 | ▲ 66.7 |
| (8) 未 払 金 及 び 未 払 費 用                       |    | 93,716    | 52,030    | 34,461    | 61,417    | 58,138     | 52,315     | 363,508     | 9,882,329   | 10,068,634  | ▲ 186,305   | ▲ 1.9  |
| (9) 前 受 金 及 び 前 受 収 益                       |    | 0         | 0         | 0         | 9         | 0          | 0          | 721,269     | 732,297     | 587,444     | 144,853     | 24.7   |
| (10) そ の 他                                  |    | 8,142     | 0         | 10        | 30,207    | 7,396      | 267,514    | 216,070     | 2,032,996   | 2,045,706   | ▲ 12,710    | ▲ 0.6  |
| 7 繰 延 収 益                                   |    | 1,092,800 | 388,576   | 616,691   | 892,626   | 11,801,513 | 3,319,129  | 28,615,936  | 127,244,409 | 123,447,829 | 3,796,580   | 3.1    |
| (1) 長 期 前 受 金                               |    | 2,162,366 | 1,572,928 | 1,113,598 | 1,618,664 | 12,848,132 | 4,813,513  | 45,712,432  | 227,264,927 | 217,983,200 | 9,281,727   | 4.3    |
| (2) 長 期 前 受 収 益 化 累 計 額 (▲)                 |    | 1,069,566 | 1,184,352 | 496,907   | 726,038   | 1,046,619  | 1,494,384  | 17,096,496  | 100,020,518 | 94,535,371  | 5,485,147   | 5.8    |
| 8 負 債 合 計                                   |    | 1,579,160 | 1,139,674 | 1,338,177 | 4,267,599 | 12,816,692 | 5,006,726  | 39,686,211  | 291,430,400 | 293,755,832 | ▲ 2,325,432 | ▲ 0.8  |
| 9 資 本 合 計                                   |    | 472,415   | 1,496,664 | 767,216   | 1,260,134 | 1,384,032  | 1,300,620  | 26,927,280  | 199,429,000 | 191,950,332 | 7,478,668   | 3.9    |
| ア 固 有 資 本 金 (引 継 資 本 金)                     |    | 37,012    | 21,064    | 7,226     | 17,883    | 388,424    | 162,764    | 2,493,116   | 24,467,559  | 24,465,724  | 1,835       | 0.0    |
| イ 再 評 価 組 入 資 本 金                           |    | 0         | 20,000    | 0         | 0         | 0          | 0          | 0           | 65,659      | 85,659      | ▲ 20,000    | ▲ 23.3 |
| ウ 繰 入 資 本 金                                 |    | 127,900   | 394,383   | 63,470    | 529,585   | 0          | 324,602    | 4,510,743   | 47,291,010  | 46,350,219  | 940,791     | 2.0    |
| エ 組 入 資 本 金 (造 成 資 本 金)                     |    | 307,503   | 1,061,217 | 696,520   | 712,666   | 995,608    | 813,254    | 19,923,421  | 127,604,772 | 121,048,730 | 6,556,042   | 5.4    |
| 10 剰 余 金                                    |    | 130,548   | 499,598   | 737,911   | 166,943   | ▲ 873,668  | 5,819,020  | 6,122,372   | 69,662,524  | 69,118,387  | 544,137     | 0.8    |
| (1) 資 本 剰 余 金                               |    | 0         | 91,429    | 253,285   | 4,101     | 0          | 5,857,921  | 14,524      | 38,532,782  | 38,523,809  | 8,973       | 0.0    |
| ア 国 庫 補 助 金                                 |    | 0         | 4,987     | 23,238    | 0         | 0          | 4,493,770  | 0           | 5,483,014   | 5,480,308   | 2,706       | 0.0    |
| イ 都 道 府 県 補 助 金                             |    | 0         | 5,323     | 0         | 0         | 0          | 27,395     | 0           | 55,997      | 55,997      | 0           | 0.0    |
| ウ 工 事 負 担 金                                 |    | 0         | 0         | 228,647   | 0         | 0          | 64,084     | 0           | 2,139,168   | 2,140,484   | ▲ 1,316     | ▲ 0.1  |
| エ 再 評 価 積 立 金                               |    | 0         | 0         | 0         | 0         | 0          | 0          | 0           | 0           | 0           | 0           | -      |
| オ そ の 他                                     |    | 0         | 81,119    | 1,400     | 4,101     | 0          | 1,272,672  | 14,524      | 30,854,603  | 30,847,020  | 7,583       | 0.0    |
| (2) 利 益 剰 余 金                               |    | 130,548   | 408,169   | 484,626   | 162,842   | ▲ 873,668  | ▲ 38,901   | 6,107,848   | 31,129,742  | 30,594,578  | 535,164     | 1.7    |
| ア 減 債 積 立 金                                 |    | 19,500    | 112,749   | 160,693   | 62,945    | 0          | 0          | 398,905     | 4,522,093   | 4,420,739   | 101,354     | 2.3    |
| イ 利 益 積 立 金                                 |    | 0         | 135,077   | 100,000   | 1,454     | 0          | 0          | 0           | 509,559     | 509,559     | 0           | 0.0    |
| ウ 建 設 改 良 積 立 金                             |    | 53,703    | 105,332   | 152,660   | 19,210    | 0          | 0          | 6,551,932   | 12,153,415  | 11,880,718  | 272,697     | 2.3    |
| エ そ の 他 積 立 金                               |    | 0         | 0         | 0         | 0         | 0          | 0          | 0           | 0           | 0           | 0           | -      |
| オ 当 年 度 未 処 分 利 益 剰 余 金                     |    | 57,345    | 55,011    | 71,273    | 79,233    | 0          | 0          | 0           | 16,240,429  | 16,487,503  | ▲ 247,074   | ▲ 1.5  |
| カ 当 年 度 未 処 理 欠 損 金 (▲)                     |    | 0         | 0         | 0         | 0         | 873,668    | 38,901     | 842,989     | 2,295,754   | 2,703,941   | ▲ 408,187   | ▲ 15.1 |
| うち 当 年 度 純 利 益                              |    | 28,175    | 21,720    | 27,442    | 28,353    | 0          | 6,519      | 644,677     | 6,431,545   | 5,706,102   | 725,443     | 12.7   |
| キ 当 年 度 純 損 失                               |    | 0         | 0         | 0         | 0         | 23,119     | 0          | 0           | 37,350      | 314,309     | ▲ 276,959   | ▲ 88.1 |
| 11 そ の 他 有 価 証 券 評 価 差 額 金                  |    | 0         | 0         | 0         | 0         | 0          | 0          | 0           | 0           | 0           | 0           | -      |
| 12 資 本 合 計                                  |    | 602,963   | 1,996,262 | 1,505,127 | 1,427,077 | 510,364    | 7,119,640  | 33,049,652  | 269,091,524 | 261,068,719 | 8,022,805   | 3.1    |
| 13 負 債 ・ 資 本 合 計                            |    | 2,182,123 | 3,135,936 | 2,843,304 | 5,694,676 | 13,327,056 | 12,126,366 | 72,735,863  | 560,521,924 | 554,824,551 | 5,697,373   | 1.0    |
| 14 不 良 債 務                                  |    | 0         | 0         | 0         | 0         | 0          | 14,759     | 0           | 14,759      | 0           | 14,759      | 皆増     |
| 15 実 質 資 金 不 足 額                            |    | 0         | 0         | 0         | 0         | 0          | 14,759     | 0           | 14,759      | 0           | 14,759      | 皆増     |
| 16 不 良 債 務 比 率                              |    | 0.0       | 0.0       | 0.0       | 0.0       | 0.0        | 4.5        | 0.0         | 0.0         | 0.0         | 0.0         | -      |

## 1 法適用事業

## (ウ) 貸借対照表

## ② 工業用水道事業

(単位:千円、%)

| 項 目   | 年 度 | 工業用水道<br>村田町 | 合 計 (a) | 対前年度比較   |            |        |
|---|-----|--------------|---------|----------|------------|--------|
|   |     |              |         | R1年度 (b) | 増減 (a)-(b) | 増減率    |
| 1 固 定 資 産                                   |     | 36,083       | 36,083  | 38,851   | ▲ 2,768    | ▲ 7.1  |
| (1) 有 形 固 定 資 産                             |     | 36,083       | 36,083  | 38,851   | ▲ 2,768    | ▲ 7.1  |
| ア 土 地                                       |     | 3,185        | 3,185   | 3,185    | 0          | 0.0    |
| イ 償 却 資 産                                   |     | 133,023      | 133,023 | 133,023  | 0          | 0.0    |
| うちリース資産                                     |     | 0            | 0       | 0        | 0          | -      |
| ウ 減 価 却 累 計 額 (▲)                           |     | 100,125      | 100,125 | 97,357   | 2,768      | 2.8    |
| うちリース資産減価却累計額(▲)                            |     | 0            | 0       | 0        | 0          | -      |
| エ 建 設 仮 勘 定                                 |     | 0            | 0       | 0        | 0          | -      |
| (2) 無 形 固 定 資 産                             |     | 0            | 0       | 0        | 0          | -      |
| (3) 投 資 そ の 他 の 資 産                         |     | 0            | 0       | 0        | 0          | -      |
| 2 流 動 資 産                                   |     | 92,224       | 92,224  | 90,017   | 2,207      | 2.5    |
| うち  |     |              |         |          |            |        |
| (1) 現 金 及 び 預 金                             |     | 92,224       | 92,224  | 90,017   | 2,207      | 2.5    |
| (2) 未 取 金 及 び 未 取 収 益                       |     | 0            | 0       | 0        | 0          | -      |
| (3) 貸 倒 引 当 金 (▲)                           |     | 0            | 0       | 0        | 0          | -      |
| (4) 貯 蔵 品                                   |     | 0            | 0       | 0        | 0          | -      |
| (5) 短 期 有 価 証 券                             |     | 0            | 0       | 0        | 0          | -      |
| 3 繰 延 資 産                                   |     | 0            | 0       | 0        | 0          | -      |
| 4 資 産 合 計                                   |     | 128,307      | 128,307 | 128,868  | ▲ 561      | ▲ 0.4  |
| 5 固 定 負 債                                   |     | 0            | 0       | 0        | 0          | -      |
| (1) 建 設 改 良 等 の 財 源 に 充 て る た め の 企 業 債     |     | 0            | 0       | 0        | 0          | -      |
| (2) そ の 他 企 業 債                             |     | 0            | 0       | 0        | 0          | -      |
| (3) 再 建 債 (含 む 特 例 債)                       |     | 0            | 0       | 0        | 0          | -      |
| (4) 建 設 改 良 等 の 財 源 に 充 て る た め の 長 期 借 入 金 |     | 0            | 0       | 0        | 0          | -      |
| (5) そ の 他 の 長 期 借 入 金                       |     | 0            | 0       | 0        | 0          | -      |
| (6) 引 当 金                                   |     | 0            | 0       | 0        | 0          | -      |
| (7) リ ー ス 債 務                               |     | 0            | 0       | 0        | 0          | -      |
| (8) そ の 他                                   |     | 0            | 0       | 0        | 0          | -      |
| 6 流 動 負 債                                   |     | 1,582        | 1,582   | 1,591    | ▲ 9        | ▲ 0.6  |
| (1) 建 設 改 良 等 の 財 源 に 充 て る た め の 企 業 債     |     | 0            | 0       | 0        | 0          | -      |
| (2) そ の 他 企 業 債                             |     | 0            | 0       | 0        | 0          | -      |
| (3) 建 設 改 良 等 の 財 源 に 充 て る た め の 長 期 借 入 金 |     | 0            | 0       | 0        | 0          | -      |
| (4) そ の 他 の 長 期 借 入 金                       |     | 0            | 0       | 0        | 0          | -      |
| (5) 引 当 金                                   |     | 0            | 0       | 0        | 0          | -      |
| (6) リ ー ス 債 務                               |     | 0            | 0       | 0        | 0          | -      |
| (7) 一 時 借 入 金                               |     | 0            | 0       | 0        | 0          | -      |
| (8) 未 払 金 及 び 未 払 費 用                       |     | 1,582        | 1,582   | 1,591    | ▲ 9        | ▲ 0.6  |
| (9) 前 受 金 及 び 前 受 収 益                       |     | 0            | 0       | 0        | 0          | -      |
| (10) そ の 他                                  |     | 0            | 0       | 0        | 0          | -      |
| 7 繰 延 収 益                                   |     | 34,013       | 34,013  | 35,691   | ▲ 1,678    | ▲ 4.7  |
| (1) 長 期 前 受 金                               |     | 109,108      | 109,108 | 109,108  | 0          | 0.0    |
| (2) 長 期 前 受 金 収 益 化 累 計 額 (▲)               |     | 75,095       | 75,095  | 73,417   | 1,678      | 2.3    |
| 8 負 債 合 計                                   |     | 35,595       | 35,595  | 37,282   | ▲ 1,687    | ▲ 4.5  |
| 9 資 本 金                                     |     | 71,497       | 71,497  | 70,107   | 1,390      | 2.0    |
| ア 固 有 資 本 金 (引 継 資 本 金)                     |     | 0            | 0       | 0        | 0          | -      |
| イ 再 評 価 組 入 資 本 金                           |     | 0            | 0       | 0        | 0          | -      |
| ウ 繰 入 資 本 金                                 |     | 0            | 0       | 0        | 0          | -      |
| エ 組 入 資 本 金 (造 成 資 本 金)                     |     | 71,497       | 71,497  | 70,107   | 1,390      | 2.0    |
| 10 剰 余 金                                    |     | 21,215       | 21,215  | 21,479   | ▲ 264      | ▲ 1.2  |
| (1) 資 本 剰 余 金                               |     | 3,185        | 3,185   | 3,185    | 0          | 0.0    |
| ア 国 庫 補 助 金                                 |     | 0            | 0       | 0        | 0          | -      |
| イ 都 道 府 県 補 助 金                             |     | 0            | 0       | 0        | 0          | -      |
| ウ 工 事 負 担 金                                 |     | 0            | 0       | 0        | 0          | -      |
| エ 再 評 価 積 立 金                               |     | 0            | 0       | 0        | 0          | -      |
| オ そ の 他                                     |     | 3,185        | 3,185   | 3,185    | 0          | 0.0    |
| (2) 利 益 剰 余 金                               |     | 18,030       | 18,030  | 18,294   | ▲ 264      | ▲ 1.4  |
| ア 減 債 積 立 金                                 |     | 0            | 0       | 0        | 0          | -      |
| イ 利 益 積 立 金                                 |     | 15,000       | 15,000  | 15,000   | 0          | 0.0    |
| ウ 建 設 改 良 積 立 金                             |     | 0            | 0       | 0        | 0          | -      |
| エ そ の 他 積 立 金                               |     | 0            | 0       | 0        | 0          | -      |
| オ 当 年 度 未 処 分 利 益 剰 余 金                     |     | 3,030        | 3,030   | 3,294    | ▲ 264      | ▲ 8.0  |
| ウ 当 年 度 未 処 理 欠 損 金 (▲)                     |     | 0            | 0       | 0        | 0          | -      |
| オ 当 年 度 純 利 益                               |     | 1,126        | 1,126   | 1,390    | ▲ 264      | ▲ 19.0 |
| ウ 当 年 度 純 損 失                               |     | 0            | 0       | 0        | 0          | -      |
| 11 そ の 他 有 価 証 券 評 価 差 額 金                  |     | 0            | 0       | 0        | 0          | -      |
| 12 資 本 合 計                                  |     | 92,712       | 92,712  | 91,586   | 1,126      | 1.2    |
| 13 負 債 ・ 資 本 合 計                            |     | 128,307      | 128,307 | 128,868  | ▲ 561      | ▲ 0.4  |
| 14 不 良 債 務                                  |     | 0            | 0       | 0        | 0          | -      |
| 15 実 質 資 金 不 足 額                            |     | 0            | 0       | 0        | 0          | -      |
| 16 不 良 債 務 比 率                              |     | 0.0          | 0.0     | 0.0      | 0.0        | -      |

1 法適用事業

(ウ) 貸借対照表

③ 交通事業

(単位:千円、%)

| 項目                       | 年度          |              | 合計(a)        | 対前年度比較       |              |        |
|--------------------------|-------------|--------------|--------------|--------------|--------------|--------|
|                          | 仙台市         | 仙台市          |              | R1年度(b)      | 増減(a)-(b)    | 増減率    |
| 1 固定資産                   | 6,176,141   | 262,394,914  | 268,571,055  | 279,959,640  | ▲ 11,388,585 | ▲ 4.1  |
| (1) 有形固定資産               | 6,131,503   | 262,293,995  | 268,425,498  | 279,224,106  | ▲ 10,798,608 | ▲ 3.9  |
| ア 土地                     | 2,718,212   | 14,027,394   | 16,745,606   | 16,745,622   | ▲ 16         | 0.0    |
| イ 償却資産                   | 15,822,220  | 455,566,841  | 471,389,061  | 470,522,609  | 866,452      | 0.2    |
| うちリース資産                  | 0           | 0            | 0            | 0            | 0            | -      |
| ウ 減価償却累計額(▲)             | 12,417,729  | 207,494,941  | 219,912,670  | 208,136,691  | 11,775,979   | 5.7    |
| うちリース資産減価償却累計額(▲)        | 0           | 0            | 0            | 0            | 0            | -      |
| エ 建設仮勘定                  | 8,800       | 194,701      | 203,501      | 92,566       | 110,935      | 119.8  |
| (2) 無形固定資産               | 16,535      | 7,630        | 24,165       | 613,722      | ▲ 589,557    | ▲ 96.1 |
| (3) 投資その他の資産             | 28,103      | 93,289       | 121,392      | 121,812      | ▲ 420        | ▲ 0.3  |
| 2 流動資産                   | 2,164,555   | 4,184,590    | 6,349,145    | 6,905,572    | ▲ 556,427    | ▲ 8.1  |
| (1) 現金及び預金               | 1,560,284   | 3,112,987    | 4,673,271    | 5,459,949    | ▲ 786,678    | ▲ 14.4 |
| (2) 未収金及び未収収益            | 606,317     | 830,122      | 1,436,439    | 1,230,212    | 206,227      | 16.8   |
| (3) 貸倒引当金(▲)             | 9,373       | 0            | 9,373        | 10,919       | ▲ 1,546      | ▲ 14.2 |
| (4) 貯蔵品                  | 7,327       | 221,351      | 228,678      | 218,180      | 10,498       | 4.8    |
| (5) 短期有価証券               | 0           | 0            | 0            | 0            | 0            | -      |
| 3 繰延資産                   | 0           | 0            | 0            | 0            | 0            | -      |
| 4 資産合計                   | 8,340,696   | 266,579,504  | 274,920,200  | 286,865,212  | ▲ 11,945,012 | ▲ 4.2  |
| 5 固定負債                   | 3,811,864   | 128,396,559  | 132,208,423  | 133,246,825  | ▲ 1,038,402  | ▲ 0.8  |
| (1) 建設改良等の財源に充てるための企業債   | 2,108,663   | 111,811,881  | 113,920,544  | 120,094,952  | ▲ 6,174,408  | ▲ 5.1  |
| (2) その他企業債               | 1,150,000   | 4,400,000    | 5,550,000    | 0            | 5,550,000    | 皆増     |
| (3) 再建債(含む特例債)           | 0           | 317,670      | 317,670      | 525,874      | ▲ 208,204    | ▲ 39.6 |
| (4) 建設改良等の財源に充てるための長期借入金 | 0           | 11,353,980   | 11,353,980   | 11,353,980   | 0            | 0.0    |
| (5) その他の長期借入金            | 0           | 0            | 0            | 0            | 0            | -      |
| (6) 引当金                  | 553,201     | 437,165      | 990,366      | 1,196,156    | ▲ 205,790    | ▲ 17.2 |
| (7) リース債務                | 0           | 0            | 0            | 0            | 0            | -      |
| (8) その他                  | 0           | 75,863       | 75,863       | 75,863       | 0            | 0.0    |
| 6 流動負債                   | 3,371,607   | 12,935,174   | 16,306,781   | 15,701,633   | 605,148      | 3.9    |
| (1) 建設改良等の財源に充てるための企業債   | 724,133     | 7,996,479    | 8,720,612    | 8,298,998    | 421,614      | 5.1    |
| (2) その他企業債               | 0           | 0            | 0            | 0            | 0            | -      |
| (3) 建設改良等の財源に充てるための長期借入金 | 0           | 0            | 0            | 0            | 0            | -      |
| (4) その他の長期借入金            | 0           | 0            | 0            | 0            | 0            | -      |
| (5) 引当金                  | 182,039     | 239,207      | 421,246      | 453,220      | ▲ 31,974     | ▲ 7.1  |
| (6) リース債務                | 0           | 0            | 0            | 0            | 0            | -      |
| (7) 一時借入金                | 0           | 0            | 0            | 0            | 0            | -      |
| (8) 未払金及び未払費用            | 2,276,784   | 2,832,622    | 5,109,406    | 4,871,738    | 237,668      | 4.9    |
| (9) 前受金及び前受収益            | 139,104     | 693,519      | 832,623      | 902,458      | ▲ 69,835     | ▲ 7.7  |
| (10) その他                 | 49,547      | 1,173,347    | 1,222,894    | 1,175,219    | 47,675       | 4.1    |
| 7 繰延収益                   | 405,392     | 115,239,523  | 115,644,915  | 120,043,728  | ▲ 4,398,813  | ▲ 3.7  |
| (1) 長期前受金                | 2,931,970   | 170,629,273  | 173,561,243  | 173,411,757  | 149,486      | 0.1    |
| (2) 長期前受金収益化累計額(▲)       | 2,526,578   | 55,389,750   | 57,916,328   | 53,368,029   | 4,548,299    | 8.5    |
| 8 負債合計                   | 7,588,863   | 256,571,256  | 264,160,119  | 268,992,186  | ▲ 4,832,067  | ▲ 1.8  |
| 9 資本                     | 6,514,772   | 98,108,489   | 104,623,261  | 103,826,261  | 797,000      | 0.8    |
| ア 固有資本(引継資本)             | 511,272     | 664,914      | 1,176,186    | 1,176,186    | 0            | 0.0    |
| イ 再評価組入資本                | 0           | 0            | 0            | 0            | 0            | -      |
| ウ 繰入資本                   | 6,003,500   | 97,443,575   | 103,447,075  | 102,650,075  | 797,000      | 0.8    |
| エ 組入資本(造成資本)             | 0           | 0            | 0            | 0            | 0            | -      |
| 10 剰余金                   | ▲ 5,762,939 | ▲ 88,100,241 | ▲ 93,863,180 | ▲ 85,953,235 | ▲ 7,909,945  | 9.2    |
| (1) 資本剰余金                | 366,970     | 4,825,779    | 5,192,749    | 6,424,576    | ▲ 1,231,827  | ▲ 19.2 |
| ア 国庫補助金                  | 0           | 2,371,469    | 2,371,469    | 2,371,469    | 0            | 0.0    |
| イ 都道府県補助金                | 0           | 0            | 0            | 26,496       | ▲ 26,496     | 皆減     |
| ウ 工事負担金                  | 0           | 0            | 0            | 0            | 0            | -      |
| エ 再評価積立金                 | 0           | 0            | 0            | 0            | 0            | -      |
| オ その他                    | 366,970     | 2,454,310    | 2,821,280    | 4,026,611    | ▲ 1,205,331  | ▲ 29.9 |
| (2) 利益剰余金                | ▲ 6,129,909 | ▲ 92,926,020 | ▲ 99,055,929 | ▲ 92,377,811 | ▲ 6,678,118  | 7.2    |
| ア 減債積立金                  | 0           | 0            | 0            | 0            | 0            | -      |
| イ 利益積立金                  | 0           | 0            | 0            | 0            | 0            | -      |
| ウ 建設改良積立金                | 0           | 0            | 0            | 0            | 0            | -      |
| エ その他積立金                 | 0           | 0            | 0            | 0            | 0            | -      |
| オ 当年度未処分利益剰余金            | 0           | 0            | 0            | 0            | 0            | -      |
| カ 当年度未処理欠損金(▲)           | 6,129,909   | 92,926,020   | 99,055,929   | 92,377,811   | 6,678,118    | 7.2    |
| ウ 当年度純利益                 | 0           | 0            | 0            | 0            | 0            | -      |
| エ 当年度純損失                 | 1,661,164   | 6,248,781    | 7,909,945    | 5,051,849    | 2,858,096    | 56.6   |
| 11 その他有価証券評価差額金          | 0           | 0            | 0            | 0            | 0            | -      |
| 12 資本合計                  | 751,833     | 10,008,248   | 10,760,081   | 17,873,026   | ▲ 7,112,945  | ▲ 39.8 |
| 13 負債・資本合計               | 8,340,696   | 266,579,504  | 274,920,200  | 286,865,212  | ▲ 11,945,012 | ▲ 4.2  |
| 14 不良債務                  | 482,919     | 754,105      | 1,237,024    | 497,063      | 739,961      | 148.9  |
| 15 実質資金不足額               | 482,919     | 754,105      | 1,237,024    | 497,063      | 739,961      | 148.9  |
| 16 不良債務比率                | 9.5         | 5.8          | 6.8          | 2.0          | 4.8          | 240.0  |

④ ガス事業

(単位:千円、%)

| ガス          |           | 合計(a)       | 対前年度比較      |             |        |
|-------------|-----------|-------------|-------------|-------------|--------|
| 仙台市         | 気仙沼市      |             | R1年度(b)     | 増減(a)-(b)   | 増減率    |
| 44,343,480  | 1,212,357 | 45,555,837  | 46,905,887  | ▲ 1,350,050 | ▲ 2.9  |
| 43,455,319  | 1,212,277 | 44,667,596  | 45,980,262  | ▲ 1,312,666 | ▲ 2.9  |
| 8,702,870   | 15,106    | 8,717,976   | 8,717,956   | 20          | 0.0    |
| 200,205,430 | 2,139,036 | 202,344,466 | 200,342,465 | 2,002,001   | 1.0    |
| 123,620     | 0         | 123,620     | 123,620     | 0           | 0.0    |
| 165,947,513 | 982,615   | 166,930,128 | 163,578,729 | 3,351,399   | 2.0    |
| 52,626      | 0         | 52,626      | 14,452      | 38,174      | 264.1  |
| 494,532     | 40,750    | 535,282     | 498,570     | 36,712      | 7.4    |
| 746,264     | 50        | 746,314     | 783,698     | ▲ 37,384    | ▲ 4.8  |
| 141,897     | 30        | 141,927     | 141,927     | 0           | 0.0    |
| 11,425,815  | 246,506   | 11,672,321  | 9,210,054   | 2,462,267   | 26.7   |
| 7,881,591   | 216,783   | 8,098,374   | 4,915,382   | 3,182,992   | 64.8   |
| 2,683,715   | 9,660     | 2,693,375   | 3,029,444   | ▲ 336,069   | ▲ 11.1 |
| 16,968      | 387       | 17,355      | 20,054      | ▲ 2,699     | ▲ 13.5 |
| 62,140      | 9,463     | 71,603      | 90,156      | ▲ 18,553    | ▲ 20.6 |
| 0           | 0         | 0           | 0           | 0           | -      |
| 0           | 0         | 0           | 0           | 0           | -      |
| 55,769,295  | 1,458,863 | 57,228,158  | 56,115,941  | 1,112,217   | 2.0    |
| 31,004,023  | 466,236   | 31,470,259  | 32,382,379  | ▲ 912,120   | ▲ 2.8  |
| 27,589,457  | 425,982   | 28,015,439  | 30,569,470  | ▲ 2,554,031 | ▲ 8.4  |
| 0           | 0         | 0           | 0           | 0           | -      |
| 0           | 0         | 0           | 0           | 0           | -      |
| 0           | 39,154    | 39,154      | 43,255      | ▲ 4,101     | ▲ 9.5  |
| 3,381,493   | 1,100     | 3,382,593   | 1,698,660   | 1,683,933   | 99.1   |
| 33,073      | 0         | 33,073      | 70,994      | ▲ 37,921    | ▲ 53.4 |
| 0           | 0         | 0           | 0           | 0           | -      |
| 7,294,227   | 144,576   | 7,438,803   | 8,482,225   | ▲ 1,043,422 | ▲ 12.3 |
| 3,567,250   | 54,681    | 3,621,931   | 4,061,705   | ▲ 439,774   | ▲ 10.8 |
| 0           | 0         | 0           | 0           | 0           | -      |
| 0           | 0         | 0           | 0           | 0           | -      |
| 0           | 4,100     | 4,100       | 4,096       | 4           | 0.1    |
| 231,554     | 30,301    | 261,855     | 250,655     | 11,200      | 4.5    |
| 37,921      | 0         | 37,921      | 38,174      | ▲ 253       | ▲ 0.7  |
| 0           | 0         | 0           | 0           | 0           | -      |
| 2,995,175   | 55,493    | 3,050,668   | 3,473,020   | ▲ 422,352   | ▲ 12.2 |
| 427,047     | 0         | 427,047     | 618,205     | ▲ 189,158   | ▲ 30.7 |
| 35,280      | 1         | 35,281      | 38,370      | ▲ 3,089     | ▲ 8.1  |
| 3,161,505   | 1,143,237 | 4,304,742   | 4,701,181   | ▲ 396,439   | ▲ 8.4  |
| 11,849,335  | 1,500,271 | 13,349,606  | 13,176,991  | 172,615     | 1.3    |
| 8,687,830   | 357,034   | 9,044,864   | 8,475,810   | 569,054     | 6.7    |
| 41,459,755  | 1,754,049 | 43,213,804  | 45,565,785  | ▲ 2,351,981 | ▲ 5.2  |
| 14,475,061  | 175,994   | 14,651,055  | 14,651,055  | 0           | 0.0    |
| 43,951      | 30,917    | 74,868      | 74,868      | 0           | 0.0    |
| 0           | 0         | 0           | 0           | 0           | -      |
| 0           | 86,209    | 86,209      | 86,209      | 0           | 0.0    |
| 14,431,110  | 58,868    | 14,489,978  | 14,489,978  | 0           | 0.0    |
| ▲ 165,521   | ▲ 471,180 | ▲ 636,701   | ▲ 4,100,899 | 3,464,198   | ▲ 84.5 |
| 289,492     | 17,079    | 306,571     | 306,571     | 0           | 0.0    |
| 23,261      | 0         | 23,261      | 23,261      | 0           | 0.0    |
| 0           | 0         | 0           | 0           | 0           | -      |
| 0           | 750       | 750         | 750         | 0           | 0.0    |
| 0           | 0         | 0           | 0           | 0           | -      |
| 266,231     | 16,329    | 282,560     | 282,560     | 0           | 0.0    |
| ▲ 455,013   | ▲ 488,259 | ▲ 943,272   | ▲ 4,407,470 | 3,464,198   | ▲ 78.6 |
| 0           | 0         | 0           | 0           | 0           | -      |
| 0           | 0         | 0           | 0           | 0           | -      |
| 0           | 0         | 0           | 0           | 0           | -      |
| 0           | 0         | 0           | 0           | 0           | -      |
| 0           | 0         | 0           | 0           | 0           | -      |
| 3,436,350   | 27,848    | 3,464,198   | 2,847,366   | 616,832     | 21.7   |
| 0           | 0         | 0           | 0           | 0           | -      |
| 0           | 0         | 0           | 0           | 0           | -      |
| 14,309,540  | ▲ 295,186 | 14,014,354  | 10,550,156  | 3,464,198   | 32.8   |
| 55,769,295  | 1,458,863 | 57,228,158  | 56,115,941  | 1,112,217   | 2.0    |
| 0           | 0         | 0           | 0           | 0           | -      |
| 0           | 0         | 0           | 0           | 0           | -      |

1 法適用事業

(ウ) 貸借対照表

⑤ 病院事業

(単位:千円、%)

| 項目                      | 年度          |             |             |              |              |             |             |           |             |           |             |           |     |
|-------------------------|-------------|-------------|-------------|--------------|--------------|-------------|-------------|-----------|-------------|-----------|-------------|-----------|-----|
|                         | 仙台市         | 石巻市         | 塩竈市         | 気仙沼市         | 登米市          | 栗原市         | 大崎市         | 蔵王町       | 川崎町         | 丸森町       | 涌谷町         | 美里町       | 女川町 |
| 1 固定資産                  | 25,307,002  | 11,857,342  | 1,261,262   | 19,169,653   | 10,359,980   | 11,750,181  | 24,553,603  | 137,205   | 784,111     | 1,419,275 | 1,252,820   | 771,907   | 0   |
| (1)有形固定資産               | 25,270,919  | 11,857,342  | 1,261,116   | 17,730,892   | 9,997,630    | 11,685,735  | 23,638,929  | 137,155   | 783,640     | 1,419,214 | 1,251,600   | 771,907   | 0   |
| ア土地                     | 9,170,830   | 285,562     | 17,859      | 1,220,512    | 781,397      | 1,958,879   | 1,817,344   | 24,011    | 257,736     | 17,546    | 0           | 24,080    | 0   |
| イ償却資産                   | 25,988,763  | 16,033,152  | 4,758,329   | 23,585,814   | 19,261,591   | 19,344,170  | 41,252,633  | 426,120   | 1,858,631   | 3,889,927 | 3,976,596   | 1,643,432 | 0   |
| うちリース資産                 | 0           | 25,133      | 26,523      | 126,548      | 31,545       | 21,331      | 1,920,808   | 0         | 0           | 10,555    | 9,996       | 8,445     | 0   |
| ウ減価償却累計額(▲)             | 9,888,674   | 4,461,372   | 3,515,072   | 7,075,434    | 10,045,358   | 9,617,314   | 19,446,851  | 312,976   | 1,332,727   | 2,488,259 | 2,724,996   | 895,605   | 0   |
| うちリース資産減価償却累計額(▲)       | 0           | 0           | 22,038      | 69,084       | 30,955       | 10,663      | 676,350     | 0         | 0           | 352       | 0           | 2,256     | 0   |
| エ建設仮勘定                  | 0           | 0           | 0           | 0            | 0            | 0           | 15,803      | 0         | 0           | 0         | 0           | 0         | 0   |
| (2)無形固定資産               | 36,083      | 0           | 146         | 13,417       | 1,288        | 789         | 39,833      | 50        | 471         | 61        | 1,220       | 0         | 0   |
| (3)投資その他の資産             | 0           | 0           | 0           | 1,425,344    | 361,062      | 63,657      | 874,841     | 0         | 0           | 0         | 0           | 0         | 0   |
| 2 流動資産                  | 6,294,069   | 1,184,599   | 463,360     | 3,002,028    | 1,644,764    | 2,141,460   | 8,634,448   | 120,829   | 183,776     | 396,876   | 324,900     | 168,528   | 0   |
| (1)現金及び預金               | 2,338,214   | 308,843     | 45,431      | 1,018,384    | 550,939      | 559,176     | 4,194,254   | 91,867    | 36,399      | 166,348   | 54,568      | 94,986    | 0   |
| (2)未収金及び未収収益            | 3,941,000   | 832,380     | 412,024     | 1,811,714    | 1,074,892    | 1,523,956   | 4,219,435   | 27,525    | 145,214     | 227,542   | 261,788     | 71,119    | 0   |
| (3)貸倒引当金(▲)             | 67,084      | 0           | 1,338       | 2,248        | 7,295        | 1,018       | 13,341      | 0         | 744         | 900       | 0           | 13        | 0   |
| (4)貯蔵品                  | 81,655      | 43,376      | 7,243       | 172,078      | 26,196       | 59,346      | 207,891     | 1,437     | 2,907       | 3,446     | 8,544       | 2,310     | 0   |
| (5)短期有価証券               | 0           | 0           | 0           | 0            | 0            | 0           | 0           | 0         | 0           | 0         | 0           | 0         | 0   |
| 3 繰延資産                  | 0           | 0           | 0           | 0            | 0            | 0           | 0           | 0         | 0           | 0         | 0           | 0         | 0   |
| 4 資産合計                  | 31,601,071  | 13,041,941  | 1,724,622   | 22,171,681   | 12,004,744   | 13,891,641  | 33,188,051  | 258,034   | 967,887     | 1,816,151 | 1,577,720   | 940,435   | 0   |
| 5 固定負債                  | 22,616,514  | 2,752,639   | 417,356     | 3,348,457    | 9,179,817    | 8,857,521   | 15,135,853  | 12,879    | 345,518     | 661,599   | 627,543     | 245,669   | 0   |
| (1)建設改良等の財源に充てるための企業債   | 20,390,710  | 2,453,308   | 417,356     | 3,277,845    | 6,256,806    | 7,850,607   | 13,633,185  | 12,879    | 225,783     | 632,020   | 548,327     | 244,541   | 0   |
| (2)その他の企業債              | 0           | 280,996     | 0           | 692          | 186,100      | 0           | 0           | 0         | 70,700      | 0         | 71,600      | 0         | 0   |
| (3)再建債(含む特例債)           | 0           | 0           | 0           | 0            | 0            | 0           | 0           | 0         | 0           | 0         | 0           | 0         | 0   |
| (4)建設改良等の財源に充てるための長期借入金 | 0           | 0           | 0           | 0            | 0            | 0           | 0           | 0         | 0           | 0         | 0           | 0         | 0   |
| (5)その他の長期借入金            | 0           | 0           | 0           | 0            | 360,000      | 1,000,000   | 0           | 0         | 0           | 0         | 0           | 0         | 0   |
| (6)引当金                  | 2,225,804   | 0           | 0           | 36,891       | 2,376,911    | 0           | 424,869     | 0         | 49,035      | 21,487    | 0           | 0         | 0   |
| (7)リース債務                | 0           | 18,335      | 0           | 33,029       | 0            | 6,914       | 1,077,799   | 0         | 0           | 8,092     | 7,616       | 1,128     | 0   |
| (8)その他の                 | 0           | 0           | 0           | 0            | 0            | 0           | 0           | 0         | 0           | 0         | 0           | 0         | 0   |
| 6 流動負債                  | 3,002,598   | 1,041,032   | 491,582     | 2,465,194    | 2,901,998    | 1,764,953   | 4,424,926   | 37,024    | 152,320     | 213,898   | 532,623     | 164,204   | 0   |
| (1)建設改良等の財源に充てるための企業債   | 994,426     | 409,071     | 66,552      | 306,289      | 698,655      | 1,022,210   | 1,170,972   | 5,618     | 74,033      | 105,061   | 86,613      | 100,030   | 0   |
| (2)その他の企業債              | 0           | 96,166      | 0           | 1,379        | 0            | 346         | 0           | 0         | 0           | 0         | 0           | 0         | 0   |
| (3)建設改良等の財源に充てるための長期借入金 | 0           | 0           | 0           | 0            | 0            | 0           | 0           | 0         | 0           | 0         | 0           | 0         | 0   |
| (4)その他の長期借入金            | 0           | 0           | 0           | 0            | 30,000       | 0           | 0           | 0         | 0           | 0         | 0           | 0         | 0   |
| (5)引当金                  | 562,249     | 153,168     | 45,000      | 348,601      | 276,717      | 288,312     | 667,809     | 16,187    | 36,370      | 41,227    | 56,519      | 22,773    | 0   |
| (6)リース債務                | 2,225,269   | 4,853       | 0           | 27,235       | 0            | 4,605       | 135,032     | 0         | 2,111       | 1,428     | 3,402       | 0         | 0   |
| (7)一時借入金                | 0           | 100,000     | 180,000     | 1,000,000    | 1,500,000    | 0           | 0           | 0         | 0           | 0         | 300,000     | 0         | 0   |
| (8)未払金及び未払費用            | 1,398,937   | 271,723     | 183,185     | 776,089      | 351,246      | 446,726     | 2,350,366   | 15,219    | 37,972      | 57,580    | 88,063      | 35,091    | 0   |
| (9)前受金及び前受収益            | 0           | 0           | 0           | 0            | 37,530       | 0           | 0           | 0         | 0           | 0         | 0           | 0         | 0   |
| (10)その他                 | 46,986      | 6,051       | 16,845      | 5,601        | 7,850        | 2,754       | 100,747     | 0         | 3,945       | 7,919     | 0           | 2,908     | 0   |
| 7 繰延収益                  | 1,394,029   | 11,067,229  | 633,072     | 14,017,260   | 1,345,075    | 310,253     | 5,451,989   | 6,122     | 219,491     | 84,233    | 479,180     | 174,217   | 0   |
| (1)長期前受金                | 2,225,269   | 16,409,221  | 1,008,324   | 17,813,639   | 2,492,806    | 617,251     | 10,468,271  | 58,380    | 524,121     | 625,073   | 1,050,362   | 369,602   | 0   |
| (2)長期前受金収益化累計額(▲)       | 831,240     | 5,341,992   | 375,252     | 3,796,379    | 1,147,731    | 306,998     | 5,016,282   | 52,258    | 304,630     | 540,840   | 571,182     | 195,385   | 0   |
| 8 負債合計                  | 27,013,141  | 14,860,900  | 1,542,010   | 19,830,911   | 13,426,890   | 10,932,727  | 25,012,768  | 56,025    | 717,329     | 959,730   | 1,639,346   | 584,090   | 0   |
| 9 資本                    | 14,536,011  | 4,354,065   | 3,593,643   | 13,729,106   | 15,018,918   | 11,395,556  | 11,069,544  | 442,309   | 1,496,423   | 928,853   | 1,468,843   | 914,820   | 0   |
| ア固有資本(引継ぎ資本)            | 41,421      | 86,163      | 3,593,643   | 16,276       | 222,611      | 14,286      | 3,283,392   | 438,730   | 188,293     | 0         | 0           | 13,545    | 0   |
| イ再評価組入資本                | 0           | 0           | 0           | 0            | 0            | 0           | 0           | 0         | 0           | 0         | 0           | 0         | 0   |
| ウ繰入資本                   | 14,494,590  | 4,264,902   | 0           | 13,712,830   | 14,396,534   | 11,207,244  | 7,786,152   | 3,579     | 1,308,130   | 928,853   | 1,067,047   | 900,288   | 0   |
| エ組入資本(造成資本)             | 0           | 3,000       | 0           | 0            | 399,773      | 174,026     | 0           | 0         | 0           | 0         | 401,796     | 987       | 0   |
| 10 剰余金                  | ▲ 9,948,081 | ▲ 6,173,024 | ▲ 3,411,031 | ▲ 11,388,336 | ▲ 16,441,084 | ▲ 8,436,642 | ▲ 2,894,261 | ▲ 240,300 | ▲ 1,245,865 | ▲ 72,432  | ▲ 1,530,469 | ▲ 558,475 | 0   |
| (1)資本剰余金                | 0           | 0           | 11,903      | 187,621      | 150,557      | 0           | 86,269      | 6,751     | 80,312      | 0         | 32,186      | 0         | 0   |
| ア国庫補助金                  | 0           | 0           | 0           | 0            | 0            | 0           | 0           | 0         | 0           | 0         | 10,000      | 0         | 0   |
| イ都道府県補助金                | 0           | 0           | 0           | 95,736       | 0            | 0           | 0           | 0         | 0           | 0         | 7,000       | 0         | 0   |
| ウ工事負担金                  | 0           | 0           | 0           | 0            | 0            | 0           | 0           | 0         | 0           | 0         | 0           | 0         | 0   |
| エ再評価積立金                 | 0           | 0           | 0           | 0            | 0            | 0           | 0           | 0         | 0           | 0         | 0           | 0         | 0   |
| オその他                    | 0           | 0           | 11,903      | 91,885       | 150,557      | 0           | 86,269      | 6,751     | 80,312      | 0         | 15,186      | 0         | 0   |
| (2)利益剰余金                | ▲ 9,948,081 | ▲ 6,173,024 | ▲ 3,422,934 | ▲ 11,575,957 | ▲ 16,591,621 | ▲ 8,436,642 | ▲ 2,980,530 | ▲ 247,051 | ▲ 1,326,177 | ▲ 72,432  | ▲ 1,562,655 | ▲ 558,475 | 0   |
| ア減価積立金                  | 0           | 0           | 0           | 12,905       | 0            | 0           | 0           | 0         | 0           | 0         | 0           | 0         | 0   |
| イ利益積立金                  | 0           | 0           | 0           | 0            | 0            | 0           | 0           | 0         | 0           | 0         | 0           | 0         | 0   |
| ウ建設改良積立金                | 0           | 0           | 0           | 0            | 0            | 0           | 0           | 0         | 0           | 0         | 0           | 0         | 0   |
| エその他積立金                 | 0           | 0           | 0           | 0            | 0            | 0           | 0           | 0         | 0           | 0         | 0           | 0         | 0   |
| 才                       |             |             |             |              |              |             |             |           |             |           |             |           |     |
| 当年度未処分利益剰余金             | 0           | 0           | 0           | 0            | 0            | 0           | 0           | 0         | 0           | 0         | 0           | 0         | 0   |
| 当年度未処理欠損金(▲)            | 9,948,081   | 6,173,024   | 3,422,934   | 11,588,862   | 16,591,621   | 8,436,642   | 2,980,530   | 247,051   | 1,326,177   | 72,432    | 1,562,655   | 558,475   | 0   |
| ち                       |             |             |             |              |              |             |             |           |             |           |             |           |     |
| 当年度純利益                  | 6,918       | 326,949     | 1,574       | 0            | 0            | 0           | 311,702     | 0         | 0           | 40,334    | 0           | 0         | 0   |
| 当年度純損失                  | 0           | 0           | 0           | 861,143      | 37,656       | 89,606      | 0           | 111,532   | 11,817      | 0         | 46,417      | 59,046    | 0   |
| 11 其他有価証券評価差額金          | 0           | 0           | 0           | 0            | 0            | 0           | 0           | 0         | 0           | 0         | 0           | 0         | 0   |
| 12 資本合計                 | 4,587,930   | ▲ 1,818,959 | 182,612     | 2,340,770    | ▲ 1,422,146  | 2,958,914   | 8,175,283   | 202,009   | 250,558     | 856,421   | ▲ 61,626    | 356,345   | 0   |
| 13 負債・資本合計              | 31,601,071  | 13,041,941  | 1,724,622   | 22,171,681   | 12,004,744   | 13,891,641  | 33,188,051  | 258,034   | 967,887     | 1,816,151 | 1,577,720   | 940,435   | 0   |
| 14 不良債務                 | 0           | 0           | 0           | 0            | 558,579      | 0           | 0           | 0         | 0           | 0         | 121,110     | 0         | 0   |
| 15 実質資金不足額              | 0           | 0           | 0           | 0            | 558,579      | 0           | 0           | 0         | 0           | 0         | 121,110     | 0         | 0   |
| 16 不良債務比率               | 0.0         | 0.0         | 0.0         | 0.0          | 9.5          | 0.0         | 0.0         | 0.0       | 0.0         | 0.0       | 7.2         | 0.0       | 0.0 |

1 法適用事業

(ウ) 貸借対照表

⑤ 病院事業

(単位:千円、%)

| 項 目                           | 年 度       |              |             |             |              | 合 計 (a)       | 対前年度比較        |             |        |
|-------------------------------|-----------|--------------|-------------|-------------|--------------|---------------|---------------|-------------|--------|
|                               | 南三陸町      | 白石市外         | 黒川行政        | 加美医療        | 県南中核         |               | R1年度 (b)      | 増減 (a)-(b)  | 増減率    |
| 1 固 定 資 産                     | 4,023,780 | 5,358,489    | 3,797,512   | 1,557,377   | 8,049,013    | 131,410,512   | 137,491,022   | ▲ 6,080,510 | ▲ 4.4  |
| (1) 有 形 固 定 資 産               | 3,928,955 | 5,307,863    | 3,426,512   | 1,556,938   | 7,984,223    | 128,010,570   | 134,406,389   | ▲ 6,395,819 | ▲ 4.8  |
| ア 土 地                         | 0         | 799,496      | 708,050     | 305,718     | 1,442,927    | 18,831,947    | 19,236,335    | ▲ 404,388   | ▲ 2.1  |
| イ 償 却 資 産                     | 5,659,084 | 15,147,265   | 5,704,333   | 4,069,473   | 18,117,325   | 210,716,638   | 214,569,056   | ▲ 3,852,418 | ▲ 1.8  |
| うちリース資産                       | 13,387    | 291,352      | 3,460       | 0           | 503,341      | 2,992,424     | 3,013,438     | ▲ 21,014    | ▲ 0.7  |
| ウ 減 価 償 却 累 計 額 (▲)           | 1,730,129 | 10,638,898   | 2,985,871   | 2,818,253   | 11,576,029   | 101,553,818   | 99,480,795    | 2,073,023   | 2.1    |
| うちリース資産減価償却累計額(▲)             | 8,560     | 208,321      | 3,114       | 0           | 424,970      | 1,456,663     | 1,258,254     | 198,409     | 15.8   |
| エ 建 設 仮 勘 定                   | 0         | 0            | 0           | 0           | 0            | 15,803        | 81,793        | ▲ 65,990    | ▲ 80.7 |
| (2) 無 形 固 定 資 産               | 0         | 2,029        | 0           | 439         | 0            | 95,826        | 56,846        | 38,980      | 68.6   |
| (3) 投 資                       | 94,825    | 48,597       | 371,000     | 0           | 64,790       | 3,304,116     | 3,027,787     | 276,329     | 9.1    |
| 2 流 動 資 産                     | 422,807   | 1,885,173    | 998,169     | 313,040     | 2,006,850    | 30,185,676    | 24,773,026    | 5,412,650   | 21.8   |
| (1) 現 金 及 び 預 金               | 183,923   | 1,227,136    | 42,326      | 169,664     | 212,267      | 11,294,725    | 10,326,773    | 967,952     | 9.4    |
| (2) 未 取 金 及 び 未 取 収 益         | 234,265   | 601,637      | 495,843     | 134,663     | 1,674,285    | 17,689,272    | 12,978,031    | 4,711,241   | 36.3   |
| (3) 貸 倒 引 当 金 (▲)             | 0         | 0            | 0           | 2,485       | 0            | 96,466        | 86,818        | 9,648       | 11.1   |
| (4) 貯 蔵 品                     | 4,397     | 56,400       | 0           | 11,198      | 120,298      | 808,722       | 904,468       | ▲ 95,746    | ▲ 10.6 |
| (5) 短 期 有 価 証 券               | 0         | 0            | 0           | 0           | 0            | 0             | 0             | 0           | -      |
| 3 繰 延 勘 定                     | 0         | 0            | 0           | 0           | 0            | 0             | 0             | 0           | -      |
| 4 資 産 合 計                     | 4,446,587 | 7,243,662    | 4,795,681   | 1,870,417   | 10,055,863   | 161,596,188   | 162,264,048   | ▲ 667,860   | ▲ 0.4  |
| 5 固 定 負 債                     | 183,210   | 7,106,747    | 1,656,073   | 1,096,298   | 7,195,561    | 81,439,254    | 83,976,435    | ▲ 2,537,181 | ▲ 3.0  |
| (1) 建設改良等の財源に充てるための企業債        | 0         | 5,241,598    | 1,270,122   | 996,298     | 6,925,194    | 70,376,579    | 75,141,534    | ▲ 4,764,955 | ▲ 6.3  |
| (2) そ の 他 企 業 債               | 182,810   | 1,245,900    | 281,000     | 100,000     | 269,948      | 2,689,746     | 594,061       | 2,095,685   | 352.8  |
| (3) 再 建 債 (含 む 特 例 債)         | 0         | 0            | 0           | 0           | 0            | 0             | 0             | 0           | -      |
| (4) 建設改良等の財源に充てるための長期借入金      | 0         | 0            | 0           | 0           | 0            | 0             | 0             | 0           | -      |
| (5) そ の 他 の 長 期 借 入 金         | 0         | 600,000      | 90,000      | 0           | 0            | 2,050,000     | 1,990,000     | 60,000      | 3.0    |
| (6) 引 当 金                     | 0         | 0            | 14,951      | 0           | 0            | 5,149,948     | 4,907,592     | 242,356     | 4.9    |
| (7) リ ー ス 債 務                 | 400       | 19,249       | 0           | 0           | 419          | 1,172,981     | 1,343,248     | ▲ 170,267   | ▲ 12.7 |
| (8) そ の 他                     | 0         | 0            | 0           | 0           | 0            | 0             | 0             | 0           | -      |
| 6 流 動 負 債                     | 112,707   | 2,757,331    | 783,296     | 377,817     | 3,573,439    | 24,796,942    | 23,337,419    | 1,459,523   | 6.3    |
| (1) 建設改良等の財源に充てるための企業債        | 0         | 674,151      | 368,196     | 155,362     | 877,993      | 7,115,232     | 7,060,215     | 55,017      | 0.8    |
| (2) そ の 他 企 業 債               | 31,671    | 0            | 0           | 0           | 19,852       | 149,414       | 79,348        | 70,066      | 88.3   |
| (3) 建設改良等の財源に充てるための長期借入金      | 0         | 0            | 0           | 0           | 0            | 0             | 6,500         | ▲ 6,500     | 皆減     |
| (4) そ の 他 の 長 期 借 入 金         | 0         | 0            | 0           | 0           | 0            | 30,000        | 30,000        | 0           | 0.0    |
| (5) 引 当 金                     | 0         | 170,207      | 7,159       | 53,998      | 267,966      | 3,014,262     | 2,970,709     | 43,553      | 1.5    |
| (6) リ ー ス 債 務                 | 1,364     | 24,220       | 0           | 0           | 10,260       | 214,510       | 221,387       | ▲ 6,877     | ▲ 3.1  |
| (7) 一 時 借 入 金                 | 0         | 1,460,000    | 400,000     | 0           | 1,600,000    | 6,540,000     | 6,105,000     | 435,000     | 7.1    |
| (8) 未 払 金 及 び 未 払 費 用         | 79,672    | 400,310      | 7,941       | 168,457     | 797,368      | 7,465,945     | 6,579,977     | 885,968     | 13.5   |
| (9) 前 受 金 及 び 前 受 収 益         | 0         | 0            | 0           | 0           | 0            | 37,530        | 16,330        | 21,200      | 129.8  |
| (10) そ の 他                    | 0         | 28,443       | 0           | 0           | 0            | 230,049       | 267,953       | ▲ 37,904    | ▲ 14.1 |
| 7 繰 延 収 益                     | 4,269,698 | 480,116      | 514,244     | 708,482     | 1,100,775    | 42,255,465    | 44,404,175    | ▲ 2,148,710 | ▲ 4.8  |
| (1) 長 期 前 受 金                 | 5,952,306 | 1,256,854    | 832,590     | 2,073,495   | 1,893,827    | 65,671,391    | 63,832,615    | 1,838,776   | 2.9    |
| (2) 長 期 前 受 金 収 益 化 累 計 額 (▲) | 1,682,608 | 776,738      | 318,346     | 1,365,013   | 793,052      | 23,415,926    | 19,428,440    | 3,987,486   | 20.5   |
| 8 負 債 合 計                     | 4,565,615 | 10,344,194   | 2,953,613   | 2,182,597   | 11,869,775   | 148,491,661   | 151,718,029   | ▲ 3,226,368 | ▲ 2.1  |
| 9 資 本 金                       | 721,680   | 12,716,212   | 5,359,654   | 1,538,151   | 13,507,778   | 112,791,566   | 110,813,256   | 1,978,310   | 1.8    |
| ア 固 有 資 本 金 (引 継 資 本 金)       | 12,366    | 35,902       | 53,959      | 7,482       | 2,310        | 8,010,379     | 8,006,848     | 3,531       | 0.0    |
| イ 再 評 価 組 入 資 本 金             | 0         | 0            | 0           | 0           | 0            | 0             | 0             | 0           | -      |
| ウ 繰 入 資 本 金                   | 709,314   | 12,016,338   | 5,302,775   | 1,528,669   | 13,505,468   | 103,132,713   | 101,157,934   | 1,974,779   | 2.0    |
| エ 組 入 資 本 金 (造 成 資 本 金)       | 0         | 663,972      | 2,920       | 2,000       | 0            | 1,648,474     | 1,648,474     | 0           | 0.0    |
| 10 剰 余 金                      | ▲ 840,708 | ▲ 15,816,744 | ▲ 3,517,586 | ▲ 1,850,331 | ▲ 15,321,690 | ▲ 99,687,039  | ▲ 100,267,237 | 580,198     | ▲ 0.6  |
| (1) 資 本 剰 余 金                 | 27,750    | 1,050        | 0           | 80,040      | 19,492       | 683,931       | 668,778       | 15,153      | 2.3    |
| ア 国 庫 補 助 金                   | 0         | 0            | 0           | 0           | 0            | 10,000        | 10,000        | 0           | 0.0    |
| イ 都 道 府 県 補 助 金               | 27,700    | 0            | 0           | 0           | 19,492       | 149,928       | 147,169       | 2,759       | 1.9    |
| ウ 工 事 負 担 金                   | 0         | 0            | 0           | 0           | 0            | 0             | 0             | 0           | -      |
| エ 再 評 価 積 立 金                 | 0         | 0            | 0           | 0           | 0            | 0             | 0             | 0           | -      |
| オ そ の 他                       | 50        | 1,050        | 0           | 80,040      | 0            | 524,003       | 511,609       | 12,394      | 2.4    |
| (2) 利 益 剰 余 金                 | ▲ 868,458 | ▲ 15,817,794 | ▲ 3,517,586 | ▲ 1,930,371 | ▲ 15,341,182 | ▲ 100,370,970 | ▲ 100,938,015 | 565,045     | ▲ 0.6  |
| ア 減 債 積 立 金                   | 0         | 28,740       | 0           | 0           | 0            | 41,645        | 41,645        | 0           | 0.0    |
| イ 利 益 積 立 金                   | 0         | 0            | 0           | 0           | 0            | 0             | 0             | 0           | -      |
| ウ 建 設 改 良 積 立 金               | 0         | 0            | 0           | 0           | 0            | 0             | 0             | 0           | -      |
| エ そ の 他 積 立 金                 | 0         | 0            | 0           | 0           | 0            | 0             | 0             | 0           | -      |
| オ 当 年 度 未 処 分 利 益 剰 余 金       | 0         | 0            | 0           | 0           | 0            | 0             | 0             | 0           | -      |
| カ 当 年 度 未 処 理 欠 損 金 (▲)       | 868,458   | 15,846,534   | 3,517,586   | 1,930,371   | 15,341,182   | 100,412,615   | 100,977,660   | ▲ 565,045   | ▲ 0.6  |
| ウ 当 年 度 純 利 益                 | 21,451    | 0            | 0           | 2,780       | 0            | 711,708       | 424,007       | 287,701     | 67.9   |
| エ 当 年 度 純 損 失                 | 0         | 879,726      | 116,805     | 0           | 392,595      | 2,606,343     | 6,268,121     | ▲ 3,661,778 | ▲ 58.4 |
| 11 その他有価証券評価差額金               | 0         | 0            | 0           | 0           | 0            | 0             | 0             | 0           | -      |
| 12 資 本 合 計                    | ▲ 119,028 | ▲ 3,100,532  | 1,842,068   | ▲ 312,180   | ▲ 1,813,912  | 13,104,527    | 10,546,019    | 2,558,508   | 24.3   |
| 13 負 債 ・ 資 本 合 計              | 4,446,587 | 7,243,662    | 4,795,681   | 1,870,417   | 10,055,863   | 161,596,188   | 162,264,048   | ▲ 667,860   | ▲ 0.4  |
| 14 不 良 債 務                    | 0         | 198,007      | 0           | 0           | 688,596      | 1,566,292     | 2,570,661     | ▲ 1,004,369 | ▲ 39.1 |
| 15 実 質 資 金 不 足 額              | 0         | 44,007       | 0           | 0           | 688,596      | 1,410,292     | 2,570,661     | ▲ 1,160,369 | ▲ 45.1 |
| 16 不 良 債 務 比 率                | 0.0       | 5.9          | 0.0         | 0.0         | 8.1          | 1.9           | 3.0           | ▲ 1.1       | ▲ 36.7 |



1 法適用事業

(ウ) 貸借対照表

⑥ 下水道事業

(単位:千円、%)

| 項目                      | 年度 | 公          |            |            |           |            |           | 特 公        |            |           |            |            |           | 農 集       |           |            |           |
|-------------------------|----|------------|------------|------------|-----------|------------|-----------|------------|------------|-----------|------------|------------|-----------|-----------|-----------|------------|-----------|
|                         |    | 柴田町        | 亘理町        | 利府町        | 涌谷町       | 美里町        | 岩沼市       | 仙台市        | 石巻市        | 気仙沼市      | 登米市        | 栗原市        | 大崎市       | 蔵王町       | 山元町       | 仙台市        | 石巻市       |
| 1 固定資産                  |    | 20,411,966 | 18,865,307 | 19,770,396 | 6,884,047 | 9,072,103  | 2,128,504 | 6,599,373  | 9,674,163  | 1,749,029 | 19,797,003 | 27,085,937 | 8,118,763 | 4,462,938 | 7,460,362 | 9,318,075  | 7,063,124 |
| (1)有形固定資産               |    | 19,624,983 | 18,242,983 | 19,367,963 | 6,882,838 | 8,243,758  | 2,128,498 | 6,598,682  | 9,459,065  | 1,749,029 | 19,464,217 | 25,169,275 | 7,780,965 | 4,211,000 | 7,459,562 | 9,312,360  | 7,063,124 |
| ア土地                     |    | 81,559     | 98,265     | 18,291     | 133,519   | 18,923     | 8,636     | 107,448    | 62,849     | 53,838    | 74,411     | 118,024    | 338,869   | 1,029     | 54,889    | 343,294    | 122,478   |
| イ償却資産                   |    | 20,117,394 | 18,579,161 | 20,036,657 | 7,358,746 | 11,377,451 | 3,242,376 | 12,267,412 | 9,690,754  | 1,772,680 | 20,067,819 | 25,886,702 | 7,701,561 | 4,370,668 | 9,891,979 | 15,608,089 | 7,206,515 |
| うちリース資産                 |    | 0          | 0          | 0          | 0         | 0          | 0         | 0          | 0          | 0         | 0          | 0          | 0         | 0         | 0         | 0          | 0         |
| ウ減価償却累計額(▲)             |    | 654,755    | 554,967    | 827,308    | 611,127   | 3,383,032  | 1,122,514 | 5,813,140  | 294,538    | 77,489    | 703,124    | 835,883    | 259,465   | 160,949   | 2,510,006 | 6,668,896  | 265,869   |
| うちリース資産減価償却累計額(▲)       |    | 0          | 0          | 0          | 0         | 0          | 0         | 0          | 0          | 0         | 0          | 0          | 0         | 0         | 0         | 0          | 0         |
| エ建設仮勘定                  |    | 80,785     | 120,524    | 140,323    | 1,700     | 230,416    | 0         | 36,962     | 0          | 0         | 25,111     | 432        | 0         | 252       | 22,700    | 29,873     | 0         |
| (2)無形固定資産               |    | 786,983    | 622,324    | 402,433    | 1,209     | 740,859    | 6         | 691        | 215,098    | 0         | 332,786    | 1,916,662  | 337,798   | 251,938   | 0         | 5,715      | 0         |
| (3)投資その他の資産             |    | 0          | 0          | 0          | 0         | 87,486     | 0         | 0          | 0          | 0         | 0          | 0          | 0         | 0         | 800       | 0          | 0         |
| 2 流動資産                  |    | 210,980    | 546,535    | 131,528    | 77,412    | 388,869    | 895,025   | ▲ 174,036  | 117,622    | 42,171    | 100,102    | 232,767    | 106,592   | 182,730   | 326,052   | ▲ 128,638  | 10,991    |
| (1)現金及び預金               |    | 157,603    | 403,992    | 87,081     | 24,261    | 254,379    | 881,544   | ▲ 196,299  | ▲ 10,120   | 32,938    | 75,804     | 156,922    | 94,150    | 166,474   | 322,753   | ▲ 234,570  | ▲ 142,377 |
| (2)未収金及び未収収益            |    | 53,377     | 142,581    | 45,933     | 54,628    | 64,064     | 13,481    | 22,267     | 128,534    | 9,233     | 24,707     | 76,159     | 12,509    | 16,256    | 4,299     | 106,119    | 155,730   |
| (3)貸倒引当金(▲)             |    | 0          | 38         | 1,486      | 1,477     | 8,240      | 0         | 4          | 792        | 0         | 409        | 314        | 67        | 0         | 1,000     | 187        | 2,362     |
| (4)貯蔵品                  |    | 0          | 0          | 0          | 0         | 0          | 0         | 0          | 0          | 0         | 0          | 0          | 0         | 0         | 0         | 0          | 0         |
| (5)短期有価証券               |    | 0          | 0          | 0          | 0         | 0          | 0         | 0          | 0          | 0         | 0          | 0          | 0         | 0         | 0         | 0          | 0         |
| 3 繰延資産                  |    | 0          | 0          | 0          | 0         | 0          | 0         | 0          | 0          | 0         | 0          | 0          | 0         | 0         | 0         | 0          | 0         |
| 4 資産合計                  |    | 20,622,946 | 19,411,842 | 19,901,924 | 6,961,459 | 9,460,972  | 3,023,529 | 6,425,337  | 9,791,785  | 1,791,200 | 19,897,105 | 27,318,704 | 8,225,355 | 4,645,668 | 7,786,414 | 9,189,437  | 7,074,115 |
| 5 固定負債                  |    | 6,011,724  | 7,503,963  | 2,577,917  | 2,817,067 | 4,420,567  | 499,330   | 2,290,122  | 2,444,182  | 650,708   | 7,865,274  | 10,427,877 | 2,891,343 | 1,875,447 | 2,708,932 | 2,921,980  | 1,876,407 |
| (1)建設改良等の財源に充てるための企業債   |    | 5,870,412  | 7,503,963  | 2,577,917  | 2,817,067 | 4,420,567  | 499,330   | 2,290,122  | 2,444,182  | 650,708   | 7,810,585  | 10,332,107 | 2,864,894 | 1,875,447 | 2,604,723 | 2,899,289  | 1,876,407 |
| (2)その他の企業債              |    | 141,312    | 0          | 0          | 0         | 0          | 0         | 0          | 0          | 0         | 14,515     | 95,770     | 7,459     | 0         | 104,209   | 0          | 0         |
| (3)再建債(含む特例債)           |    | 0          | 0          | 0          | 0         | 0          | 0         | 0          | 0          | 0         | 0          | 0          | 0         | 0         | 0         | 0          | 0         |
| (4)建設改良等の財源に充てるための長期借入金 |    | 0          | 0          | 0          | 0         | 0          | 0         | 0          | 0          | 0         | 0          | 0          | 0         | 0         | 0         | 0          | 0         |
| (5)その他の長期借入金            |    | 0          | 0          | 0          | 0         | 0          | 0         | 0          | 0          | 0         | 0          | 0          | 0         | 0         | 0         | 0          | 0         |
| (6)引当金                  |    | 0          | 0          | 0          | 0         | 0          | 0         | 0          | 0          | 0         | 40,174     | 0          | 18,990    | 0         | 22,691    | 0          | 0         |
| (7)リース債務                |    | 0          | 0          | 0          | 0         | 0          | 0         | 0          | 0          | 0         | 0          | 0          | 0         | 0         | 0         | 0          | 0         |
| (8)その他の他                |    | 0          | 0          | 0          | 0         | 0          | 0         | 0          | 0          | 0         | 0          | 0          | 0         | 0         | 0         | 0          | 0         |
| 6 流動負債                  |    | 591,306    | 1,097,540  | 275,583    | 271,711   | 697,879    | 38,913    | 866,249    | 586,453    | 77,427    | 753,205    | 1,329,377  | 294,071   | 251,491   | 398,031   | 1,471,938  | 391,196   |
| (1)建設改良等の財源に充てるための企業債   |    | 571,538    | 728,259    | 230,167    | 262,194   | 352,033    | 18,116    | 335,163    | 473,545    | 61,180    | 732,506    | 1,302,440  | 284,232   | 240,925   | 332,859   | 548,985    | 379,029   |
| (2)その他の企業債              |    | 5,472      | 0          | 0          | 0         | 0          | 0         | 0          | 0          | 0         | 807        | 14,260     | 866       | 0         | 24,647    | 0          | 0         |
| (3)建設改良等の財源に充てるための長期借入金 |    | 0          | 0          | 0          | 0         | 0          | 0         | 0          | 0          | 0         | 0          | 0          | 0         | 0         | 0         | 0          | 0         |
| (4)その他の長期借入金            |    | 0          | 0          | 0          | 0         | 0          | 0         | 0          | 0          | 0         | 0          | 0          | 0         | 0         | 0         | 0          | 0         |
| (5)引当金                  |    | 2,691      | 3,247      | 1,587      | 2,030     | 2,699      | 734       | 0          | 319        | 2,854     | 5,917      | 1,413      | 0         | 141       | 3,018     | 665        | 0         |
| (6)リース債務                |    | 0          | 0          | 0          | 0         | 0          | 0         | 0          | 0          | 0         | 0          | 0          | 0         | 0         | 0         | 0          | 0         |
| (7)一時借入金                |    | 0          | 0          | 0          | 0         | 200,000    | 0         | 0          | 0          | 0         | 0          | 0          | 0         | 0         | 0         | 0          | 0         |
| (8)未払金及び未払費用            |    | 2,148      | 352,930    | 43,829     | 7,487     | 142,918    | 20,063    | 531,086    | 112,908    | 15,928    | 17,038     | 6,760      | 7,560     | 9,286     | 33,184    | 919,757    | 11,406    |
| (9)前受金及び前受収益            |    | 0          | 13,104     | 0          | 0         | 0          | 0         | 0          | 0          | 0         | 0          | 0          | 0         | 0         | 0         | 0          | 0         |
| (10)その他の他               |    | 9,457      | 0          | 0          | 0         | 229        | 0         | 0          | 0          | 0         | 0          | 0          | 0         | 1,280     | 7,200     | 178        | 96        |
| 7 繰延収益                  |    | 10,908,493 | 8,748,556  | 16,647,124 | 3,422,806 | 3,988,694  | 862,670   | 2,116,213  | 7,310,776  | 990,527   | 11,106,193 | 13,712,528 | 4,653,238 | 2,189,997 | 4,240,510 | 4,517,577  | 4,653,413 |
| (1)長期前受金                |    | 11,337,480 | 9,027,043  | 17,358,953 | 3,739,070 | 5,880,846  | 1,434,950 | 4,129,437  | 7,537,507  | 1,028,399 | 11,515,607 | 14,181,335 | 4,818,308 | 2,273,790 | 5,942,284 | 8,189,610  | 4,827,052 |
| (2)長期前受金収益累計額(▲)        |    | 428,987    | 278,487    | 711,829    | 316,264   | 1,892,152  | 572,280   | 2,013,224  | 226,731    | 37,872    | 409,414    | 468,807    | 165,070   | 83,793    | 1,701,774 | 3,672,033  | 173,639   |
| 8 負債合計                  |    | 17,511,523 | 17,350,059 | 19,500,624 | 6,511,584 | 9,107,140  | 1,400,913 | 5,272,584  | 10,341,411 | 1,718,662 | 19,724,672 | 25,469,782 | 7,838,652 | 4,316,935 | 7,347,473 | 8,911,495  | 6,921,016 |
| 9 資本金                   |    | 3,014,628  | 1,674,498  | 324,020    | 319,874   | 317,546    | 796,963   | 1,274,806  | ▲ 589,552  | 60,792    | 119,386    | 1,808,666  | 5,383     | 348,358   | 608,093   | 16,496     | 100,277   |
| ア固有資本金(引継資本金)           |    | 2,777,168  | 1,568,485  | 304,791    | 64,106    | 317,546    | 1,670     | 86,963     | ▲ 589,552  | 1,603     | 0          | 1,325,301  | ▲ 63,008  | 293,358   | 0         | 0          | 100,277   |
| イ再評価組入資本金               |    | 0          | 0          | 0          | 0         | 0          | 0         | 0          | 0          | 0         | 0          | 0          | 0         | 0         | 0         | 0          | 0         |
| ウ繰入資本金                  |    | 237,460    | 106,013    | 19,229     | 255,768   | 0          | 3,196     | 1,187,843  | 0          | 59,189    | 119,386    | 483,365    | 68,391    | 55,000    | 606,993   | 16,496     | 0         |
| エ組入資本金(造成資本金)           |    | 0          | 0          | 0          | 0         | 0          | 782,097   | 0          | 0          | 0         | 0          | 0          | 0         | 0         | 1,100     | 0          | 0         |
| 10 剰余                   |    | 96,795     | 387,285    | 77,280     | 130,001   | 36,286     | 825,653   | ▲ 122,053  | 39,926     | 11,746    | 53,047     | 40,256     | 381,320   | ▲ 19,625  | ▲ 169,152 | 261,446    | 52,822    |
| (1)資本金剰余金               |    | 37,974     | 98,264     | 51,301     | 70,197    | 16,697     | 3,728     | 46,354     | 31,553     | 26,919    | 49,019     | 25,850     | 338,870   | 475       | 0         | 349,387    | 61,239    |
| ア国庫補助金                  |    | 37,974     | 0          | 51,301     | 70,197    | 0          | 1,000     | 41,129     | 31,296     | 0         | 38,803     | 25,850     | 169,435   | 0         | 0         | 171,627    | 37,588    |
| イ都道府県補助金                |    | 0          | 0          | 0          | 0         | 0          | 1,224     | 0          | 0          | 0         | 0          | 0          | 0         | 0         | 0         | 3,433      | 0         |
| ウ工事負担金                  |    | 0          | 0          | 0          | 0         | 3,745      | 1,504     | 0          | 0          | 0         | 0          | 0          | 0         | 0         | 0         | 0          | 0         |
| エ再評価積立金                 |    | 0          | 98,264     | 0          | 0         | 0          | 0         | 0          | 0          | 0         | 0          | 0          | 0         | 0         | 0         | 0          | 0         |
| オその他                    |    | 0          | 0          | 0          | 0         | 12,952     | 0         | 5,225      | 257        | 26,919    | 10,216     | 0          | 169,435   | 475       | 0         | 174,327    | 23,651    |
| (2)利益剰余金                |    | 58,821     | 289,021    | 25,979     | 59,804    | 19,589     | 821,925   | ▲ 168,407  | 8,373      | ▲ 15,173  | 4,028      | 14,406     | 42,450    | ▲ 20,100  | ▲ 169,152 | ▲ 87,941   | ▲ 8,417   |
| ア減価積立金                  |    | 0          | 0          | 0          | 23,288    | 0          | 222,496   | 0          | 0          | 0         | 0          | 0          | 0         | 0         | 0         | 0          | 0         |
| イ利益積立金                  |    | 0          | 0          | 0          | 0         | 0          | 35,000    | 0          | 0          | 0         | 0          | 0          | 0         | 0         | 0         | 0          | 0         |
| ウ建設改良積立金                |    | 0          | 0          | 0          | 0         | 0          | 518,193   | 0          | 0          | 0         | 0          | 0          | 0         | 0         | 0         | 0          | 0         |
| エその他積立金                 |    | 0          | 0          | 0          | 0         | 0          | 0         | 0          | 0          | 0         | 0          | 0          | 0         | 0         | 0         | 0          | 0         |
| オ当年度未処分利益剰余金            |    | 58,821     | 289,021    | 25,979     | 36,516    | 19,589     | 46,236    | 0          | 8,373      | 0         | 4,028      | 14,406     | 42,450    | 0         | 0         | 0          | 0         |
| オ当年度未処分欠損金(▲)           |    | 0          | 0          | 0          | 0         | 0          | 0         | 168,407    | 0          | 15,173    | 0          | 0          | 0         | 20,100    | 169,152   | 87,941     | 8,417     |
| ウ当年度純利益                 |    | 58,821     | 289,021    | 25,979     | 7,777     | 5,274      | 46,236    | 0          | 8,373      | 0         | 0          | 14,406     | 42,450    | 0         | 81,821    | 0          | 0         |
| ウ当年度純損失                 |    | 0          | 0          | 0          | 0         | 0          | 0         | 168,407    | 0          | 15,173    | 11,206     | 0          | 0         | 20,100    | 0         | 87,941     | 8,417     |
| 11 所有価証券評価差額金           |    | 0          | 0          | 0          | 0         | 0          | 0         | 0          | 0          | 0         | 0          | 0          | 0         | 0         | 0         | 0          | 0         |
| 12 資本合計                 |    | 3,111,423  | 2,061,783  | 401,300    | 449,875   | 353,832    | 1,622,616 |            |            |           |            |            |           |           |           |            |           |





1 法適用事業

(ウ) 貸借対照表

⑥ 下水道事業

(単位:千円、%)

| 項 目                             | 年 度 | 個 排     |        |           | 特 地      |           |           | 合 計 (a)   | 対前年度比較        |               |             |        |
|---------------------------------|-----|---------|--------|-----------|----------|-----------|-----------|-----------|---------------|---------------|-------------|--------|
|                                 |     | 登米市     | 栗原市    | 仙台市       | 石巻市      | 登米市       | 栗原市       |           | 大崎市           | R1年度 (b)      | 増減 (a)-(b)  | 増減率    |
| 1 固 定 資 産                       |     | 54,098  | 20,070 | 1,626,997 | 244,147  | 1,403,972 | 1,807,192 | 2,361,727 | 1,443,523,683 | 758,329,709   | 685,193,974 | 90     |
| (1) 有 形 固 定 資 産                 |     | 54,098  | 20,070 | 1,626,997 | 244,147  | 1,403,972 | 1,807,192 | 2,361,727 | 1,412,492,229 | 751,908,999   | 660,583,230 | 88     |
| ア 土 地                           |     | 0       | 0      | 0         | 0        | 0         | 0         | 0         | 35,123,422    | 22,299,536    | 12,823,886  | 58     |
| イ 償 却 資 産                       |     | 59,215  | 22,341 | 2,495,732 | 255,949  | 1,467,048 | 1,891,049 | 2,455,184 | 1,766,569,524 | 1,153,559,513 | 613,010,011 | 53     |
| ウ ち リ ー ス 資 産                   |     | 0       | 0      | 0         | 0        | 0         | 0         | 0         | 0             | 0             | 0           | -      |
| ウ 減 価 償 却 累 計 額 (▲)             |     | 5,117   | 2,271  | 868,735   | 11,802   | 63,076    | 83,857    | 94,211    | 501,365,679   | 455,890,692   | 45,474,987  | 10     |
| ウ ち リ ー ス 資 産 減 価 償 却 累 計 額 (▲) |     | 0       | 0      | 0         | 0        | 0         | 0         | 0         | 0             | 0             | 0           | -      |
| エ 建 設 仮 勘 定                     |     | 0       | 0      | 0         | 0        | 0         | 0         | 754       | 112,164,962   | 31,940,642    | 80,224,320  | 251    |
| (2) 無 形 固 定 資 産                 |     | 0       | 0      | 0         | 0        | 0         | 0         | 0         | 30,829,689    | 6,312,837     | 24,516,852  | 388    |
| (3) 投 資 そ の 他 の 資 産             |     | 0       | 0      | 0         | 0        | 0         | 0         | 0         | 201,765       | 107,873       | 93,892      | 87     |
| 2 流 動 資 産                       |     | 10,250  | 6,826  | ▲ 57,468  | 5,464    | 48,102    | 31,012    | 261,840   | 41,935,889    | 21,126,958    | 20,808,931  | 99     |
| (1) 現 金 及 び 預 金                 |     | 9,362   | 6,361  | ▲ 192,194 | ▲ 21,169 | 35,846    | 2,483     | 247,160   | 33,486,111    | 17,495,308    | 15,990,803  | 91     |
| (2) 未 収 金 及 び 未 収 取 益           |     | 892     | 465    | 135,103   | 26,752   | 12,286    | 28,567    | 14,754    | 7,274,412     | 3,434,113     | 3,840,299   | 112    |
| (3) 貸 倒 引 当 金 (▲)               |     | 4       | 0      | 377       | 119      | 30        | 38        | 74        | 95,311        | 25,004        | 70,307      | 281    |
| (4) 貯 蔵 品                       |     | 0       | 0      | 0         | 0        | 0         | 0         | 0         | 7,888         | 6,234         | 1,654       | 27     |
| (5) 短 期 有 価 証 券                 |     | 0       | 0      | 0         | 0        | 0         | 0         | 0         | 10            | 0             | 10          | 皆増     |
| 3 繰 延 資 産                       |     | 0       | 0      | 0         | 0        | 0         | 0         | 0         | 2,899         | 0             | 2,899       | 皆増     |
| 4 資 産 合 計                       |     | 64,348  | 26,896 | 1,569,529 | 249,611  | 1,452,074 | 1,838,204 | 2,623,567 | 1,485,462,471 | 779,456,667   | 706,005,804 | 91     |
| 5 固 定 負 債                       |     | 66,717  | 20,245 | 869,669   | 107,555  | 886,621   | 965,624   | 1,669,368 | 393,119,450   | 211,124,129   | 181,995,321 | 86     |
| (1) 建設改良等の財源に充てるための企業債          |     | 53,180  | 20,245 | 850,238   | 107,555  | 874,946   | 965,624   | 1,624,631 | 390,876,365   | 210,010,575   | 180,865,790 | 86     |
| (2) そ の 他 企 業 債                 |     | 0       | 0      | 0         | 0        | 2,077     | 0         | 16,250    | 1,049,846     | 152,416       | 897,430     | 589    |
| (3) 再 建 債 (含 む 特 例 債)           |     | 0       | 0      | 0         | 0        | 0         | 0         | 0         | 0             | 0             | 0           | -      |
| (4) 建設改良等の財源に充てるための長期借入金        |     | 0       | 0      | 0         | 0        | 0         | 0         | 0         | 0             | 0             | 0           | -      |
| (5) そ の 他 の 長 期 借 入 金           |     | 0       | 0      | 0         | 0        | 0         | 0         | 0         | 0             | 0             | 0           | -      |
| (6) 引 当 金                       |     | 13,537  | 0      | 19,431    | 0        | 9,598     | 0         | 28,485    | 1,185,439     | 961,038       | 224,401     | 23     |
| (7) リ ー ス 債 務                   |     | 0       | 0      | 0         | 0        | 0         | 0         | 0         | 0             | 0             | 0           | -      |
| (8) そ の 他                       |     | 0       | 0      | 0         | 0        | 0         | 0         | 0         | 7,800         | 100           | 7,700       | 7,700  |
| 6 流 動 負 債                       |     | 5,989   | 2,276  | 153,683   | 13,179   | 40,264    | 68,625    | 104,145   | 57,020,743    | 33,213,895    | 23,806,848  | 72     |
| (1) 建設改良等の財源に充てるための企業債          |     | 4,567   | 2,175  | 40,309    | 10,887   | 28,325    | 65,700    | 44,164    | 45,450,827    | 23,896,733    | 21,554,094  | 90     |
| (2) そ の 他 企 業 債                 |     | 0       | 0      | 0         | 0        | 87        | 0         | 1,814     | 210,356       | 29,578        | 180,778     | 611    |
| (3) 建設改良等の財源に充てるための長期借入金        |     | 0       | 0      | 0         | 0        | 0         | 0         | 0         | 0             | 0             | 0           | -      |
| (4) そ の 他 の 長 期 借 入 金           |     | 0       | 0      | 0         | 0        | 0         | 0         | 0         | 0             | 0             | 0           | -      |
| (5) 引 当 金                       |     | 718     | 0      | 2,008     | 805      | 1,014     | 0         | 1,899     | 221,088       | 107,733       | 113,355     | 105    |
| (6) リ ー ス 債 務                   |     | 0       | 0      | 0         | 0        | 0         | 0         | 0         | 0             | 0             | 0           | -      |
| (7) 一 時 借 入 金                   |     | 0       | 0      | 0         | 0        | 0         | 0         | 0         | 200,000       | 0             | 200,000     | 皆増     |
| (8) 未 払 金 及 び 未 払 費 用           |     | 704     | 101    | 111,439   | 1,435    | 9,544     | 2,925     | 54,755    | 10,275,067    | 8,640,143     | 1,634,924   | 19     |
| (9) 前 受 金 及 び 前 受 取 益           |     | 0       | 0      | 0         | 0        | 1,294     | 0         | 0         | 28,617        | 0             | 28,617      | 皆増     |
| (10) そ の 他                      |     | 0       | 0      | ▲ 73      | 52       | 0         | 0         | 1,513     | 634,788       | 539,708       | 95,080      | 18     |
| 7 繰 延 取 益                       |     | 0       | 2,924  | 644,808   | 173,961  | 511,269   | 766,565   | 761,368   | 884,937,919   | 422,572,362   | 462,365,557 | 109    |
| (1) 長 期 前 受 金                   |     | 0       | 3,239  | 1,102,582 | 181,725  | 535,848   | 802,536   | 791,059   | 1,153,183,711 | 661,095,041   | 492,088,670 | 74     |
| (2) 長期前受金収益化累計額(▲)              |     | 0       | 315    | 457,774   | 7,764    | 24,579    | 35,971    | 29,691    | 268,245,792   | 238,522,679   | 29,723,113  | 13     |
| 8 負 債 合 計                       |     | 72,706  | 25,445 | 1,668,160 | 294,695  | 1,438,154 | 1,800,814 | 2,534,879 | 1,335,078,112 | 666,910,386   | 668,167,726 | 100    |
| 9 資 本 金                         |     | 1,478   | 992    | 75,813    | ▲ 45,196 | 0         | 31,236    | 29,333    | 127,810,321   | 100,761,151   | 27,049,170  | 27     |
| ア 固 有 資 本 金 (引 継 資 本 金)         |     | 0       | 992    | 0         | ▲ 45,196 | 0         | 9,407     | 24,333    | 43,458,002    | 22,214,303    | 21,243,699  | 96     |
| イ 再 評 価 組 入 資 本 金               |     | 0       | 0      | 0         | 0        | 0         | 0         | 0         | 0             | 0             | 0           | -      |
| ウ 繰 入 資 本 金                     |     | 1,478   | 0      | 75,813    | 0        | 0         | 21,829    | 5,000     | 69,389,550    | 65,524,166    | 3,865,384   | 6      |
| エ 組 入 資 本 金 (造 成 資 本 金)         |     | 0       | 0      | 0         | 0        | 0         | 0         | 0         | 14,962,769    | 13,022,682    | 1,940,087   | 15     |
| 10 剰 余 金                        |     | ▲ 9,836 | 459    | ▲ 174,444 | 112      | 13,920    | 6,154     | 59,355    | 22,574,038    | 11,785,130    | 10,788,908  | 92     |
| (1) 資 本 剰 余 金                   |     | 0       | 0      | 0         | 0        | 0         | 0         | 0         | 21,673,787    | 12,288,157    | 9,385,630   | 76     |
| ア 国 庫 補 助 金                     |     | 0       | 0      | 0         | 0        | 0         | 0         | 0         | 6,332,013     | 4,235,762     | 2,096,251   | 50     |
| イ 都 道 府 県 補 助 金                 |     | 0       | 0      | 0         | 0        | 0         | 0         | 0         | 327,110       | 3,433         | 323,677     | 9,428  |
| ウ 工 事 負 担 金                     |     | 0       | 0      | 0         | 0        | 0         | 0         | 0         | 273,798       | 264,734       | 9,064       | 3      |
| エ 再 評 価 積 立 金                   |     | 0       | 0      | 0         | 0        | 0         | 0         | 0         | 98,264        | 0             | 98,264      | 皆増     |
| オ そ の 他                         |     | 0       | 0      | 0         | 0        | 0         | 0         | 0         | 14,642,602    | 7,784,228     | 6,858,374   | 88     |
| (2) 利 益 剰 余 金                   |     | ▲ 9,836 | 459    | ▲ 174,444 | 112      | 13,920    | 6,154     | 59,355    | 900,251       | ▲ 503,027     | 1,403,278   | ▲ 279  |
| ア 減 債 積 立 金                     |     | 0       | 0      | 0         | 0        | 0         | 0         | 0         | 373,160       | 147,000       | 226,160     | 154    |
| イ 利 益 積 立 金                     |     | 0       | 0      | 0         | 0        | 0         | 0         | 0         | 35,000        | 35,000        | 0           | 0      |
| ウ 建 設 改 良 積 立 金                 |     | 0       | 0      | 0         | 0        | 0         | 0         | 0         | 518,193       | 518,193       | 0           | 0      |
| エ そ の 他 積 立 金                   |     | 0       | 0      | 0         | 0        | 0         | 0         | 0         | 0             | 0             | 0           | -      |
| オ 当 年 度 未 処 分 利 益 剰 余 金         |     | 0       | 459    | 0         | 112      | 13,920    | 6,154     | 59,355    | 7,517,560     | 5,594,231     | 1,923,329   | 34     |
| カ 当 年 度 未 処 理 欠 損 金 (▲)         |     | 9,836   | 0      | 174,444   | 0        | 0         | 0         | 0         | 7,543,662     | 6,797,451     | 746,211     | 11     |
| ウ 当 年 度 純 利 益                   |     | 0       | 459    | 0         | 112      | 0         | 6,154     | 59,355    | 5,032,907     | 3,656,524     | 1,376,383   | 38     |
| エ 当 年 度 純 損 失                   |     | 8,681   | 0      | 174,444   | 0        | 3,466     | 0         | 931,813   | 519,013       | 412,800       | 106,213     | 80     |
| 11 そ の 他 有 価 証 券 評 価 差 額 金      |     | 0       | 0      | 0         | 0        | 0         | 0         | 0         | 0             | 0             | 0           | -      |
| 12 資 本 合 計                      |     | ▲ 8,358 | 1,451  | ▲ 98,631  | ▲ 45,084 | 13,920    | 37,390    | 88,688    | 150,384,359   | 112,546,281   | 37,838,078  | 34     |
| 13 負 債 ・ 資 本 合 計                |     | 64,348  | 26,896 | 1,569,529 | 249,611  | 1,452,074 | 1,838,204 | 2,623,567 | 1,485,462,471 | 779,456,667   | 706,005,804 | 91     |
| 14 不 良 債 務                      |     | 0       | 0      | 170,842   | 0        | 0         | 0         | 0         | 2,085,492     | 1,836,817     | 248,675     | 14     |
| 15 実 質 資 金 不 足 額                |     | 0       | 0      | 170,842   | 0        | 0         | 0         | 0         | 1,945,992     | 1,818,617     | 127,375     | 7      |
| 16 不 良 債 務 比 率                  |     | 0.0     | 0.0    | 380.7     | 0.0      | 0.0       | 0.0       | 0.0       | 5.5           | 7.0           | ▲ 1.5       | ▲ 21.4 |

1 法適用事業

(ウ) 貸借対照表

⑦ 介護サービス事業

(単位:千円、%)

| 項目                      | 年度 | 介護老人保健施設  |           |           | 指定訪問看護ステーション |        |           | 合計(a)       | 対前年度比較    |           |        |
|-------------------------|----|-----------|-----------|-----------|--------------|--------|-----------|-------------|-----------|-----------|--------|
|                         |    | 登米市       | 涌谷町       | 加美医療      | 涌谷町          | 南三陸町   | 黒川行政      |             | R1年度(b)   | 増減(a)-(b) | 増減率    |
| 1 固定資産                  |    | 540,921   | 313,874   | 1,090,146 | 26,460       | 1,440  | 184       | 1,973,025   | 2,023,376 | ▲ 50,351  | ▲ 2.5  |
| (1)有形固定資産               |    | 540,921   | 313,874   | 1,089,710 | 2,170        | 1,440  | 184       | 1,948,299   | 2,008,609 | ▲ 60,310  | ▲ 3.0  |
| ア土地                     |    | 90,410    | 0         | 259,744   | 0            | 0      | 0         | 350,154     | 350,154   | 0         | 0.0    |
| イ償却資産                   |    | 1,082,820 | 1,013,761 | 2,179,954 | 7,637        | 4,290  | 1,844     | 4,290,306   | 4,276,498 | 13,808    | 0.3    |
| うちリース資産                 |    | 0         | 0         | 0         | 0            | 0      | 0         | 0           | 0         | 0         | -      |
| ウ減価償却累計額(▲)             |    | 632,309   | 699,887   | 1,349,988 | 5,467        | 2,850  | 1,660     | 2,692,161   | 2,618,043 | 74,118    | 2.8    |
| うちリース資産減価償却累計額(▲)       |    | 0         | 0         | 0         | 0            | 0      | 0         | 0           | 0         | 0         | -      |
| エ建設仮勘定                  |    | 0         | 0         | 0         | 0            | 0      | 0         | 0           | 0         | 0         | -      |
| (2)無形固定資産               |    | 0         | 0         | 436       | 0            | 0      | 0         | 436         | 436       | 0         | 0.0    |
| (3)投資その他の資産             |    | 0         | 0         | 0         | 24,290       | 0      | 0         | 24,290      | 14,331    | 9,959     | 69.5   |
| 2 流動資産                  |    | 101,326   | 94,748    | 171,664   | 65,143       | 33,343 | 14,283    | 480,507     | 475,978   | 4,529     | 1.0    |
| (1)現金及び預金               |    | 37,611    | 23,174    | 107,824   | 55,778       | 25,601 | 5,044     | 255,032     | 202,434   | 52,598    | 26.0   |
| (2)未収金及び未収収益            |    | 63,212    | 71,574    | 65,097    | 9,365        | 7,742  | 3,239     | 220,229     | 223,327   | ▲ 3,098   | ▲ 1.4  |
| (3)貸倒引当金(▲)             |    | 80        | 0         | 1,257     | 0            | 0      | 0         | 1,337       | 1,449     | ▲ 112     | ▲ 7.7  |
| (4)貯蔵品                  |    | 583       | 0         | 0         | 0            | 0      | 0         | 583         | 666       | ▲ 83      | ▲ 12.5 |
| (5)短期有価証券               |    | 0         | 0         | 0         | 0            | 0      | 0         | 0           | 0         | 0         | -      |
| 3 繰延資産                  |    | 0         | 0         | 0         | 0            | 0      | 0         | 0           | 0         | 0         | -      |
| 4 資産合計                  |    | 642,247   | 408,622   | 1,261,810 | 91,603       | 34,783 | 14,467    | 2,453,532   | 2,499,354 | ▲ 45,822  | ▲ 1.8  |
| 5 固定負債                  |    | 512,794   | 101,590   | 775,932   | 0            | 0      | 0         | 1,390,316   | 1,558,192 | ▲ 167,876 | ▲ 10.8 |
| (1)建設改良等の財源に充てるための企業債   |    | 369,485   | 101,590   | 775,932   | 0            | 0      | 0         | 1,247,007   | 1,423,135 | ▲ 176,128 | ▲ 12.4 |
| (2)その他企業債               |    | 0         | 0         | 0         | 0            | 0      | 0         | 0           | 0         | 0         | -      |
| (3)再建債(含む特例債)           |    | 0         | 0         | 0         | 0            | 0      | 0         | 0           | 0         | 0         | -      |
| (4)建設改良等の財源に充てるための長期借入金 |    | 0         | 0         | 0         | 0            | 0      | 0         | 0           | 0         | 0         | -      |
| (5)その他の長期借入金            |    | 0         | 0         | 0         | 0            | 0      | 0         | 0           | 0         | 0         | -      |
| (6)引当金                  |    | 143,309   | 0         | 0         | 0            | 0      | 0         | 143,309     | 135,057   | 8,252     | 6.1    |
| (7)リース債務                |    | 0         | 0         | 0         | 0            | 0      | 0         | 0           | 0         | 0         | -      |
| (8)その他                  |    | 0         | 0         | 0         | 0            | 0      | 0         | 0           | 0         | 0         | -      |
| 6 流動負債                  |    | 78,973    | 64,329    | 160,292   | 4,562        | 390    | 1,323     | 309,869     | 309,361   | 508       | 0.2    |
| (1)建設改良等の財源に充てるための企業債   |    | 42,186    | 31,144    | 102,798   | 0            | 0      | 0         | 176,128     | 171,957   | 4,171     | 2.4    |
| (2)その他企業債               |    | 0         | 0         | 0         | 0            | 0      | 0         | 0           | 0         | 0         | -      |
| (3)建設改良等の財源に充てるための長期借入金 |    | 0         | 0         | 0         | 0            | 0      | 0         | 0           | 0         | 0         | -      |
| (4)その他の長期借入金            |    | 0         | 0         | 0         | 0            | 0      | 0         | 0           | 0         | 0         | -      |
| (5)引当金                  |    | 8,094     | 17,255    | 25,570    | 2,524        | 0      | 0         | 53,443      | 55,333    | ▲ 1,890   | ▲ 3.4  |
| (6)リース債務                |    | 0         | 0         | 0         | 0            | 0      | 0         | 0           | 0         | 0         | -      |
| (7)一時借入金                |    | 15,000    | 0         | 0         | 0            | 0      | 0         | 15,000      | 20,000    | ▲ 5,000   | ▲ 25.0 |
| (8)未払金及び未払費用            |    | 13,693    | 15,930    | 31,924    | 2,038        | 390    | 1,323     | 65,298      | 62,071    | 3,227     | 5.2    |
| (9)前受金及び前受収益            |    | 0         | 0         | 0         | 0            | 0      | 0         | 0           | 0         | 0         | -      |
| (10)その他                 |    | 0         | 0         | 0         | 0            | 0      | 0         | 0           | 0         | 0         | -      |
| 7 繰延収益                  |    | 52,469    | 53,405    | 333,341   | 20           | 174    | 0         | 439,409     | 374,815   | 64,594    | 17.2   |
| (1)長期前受金                |    | 73,965    | 133,309   | 776,605   | 398          | 2,562  | 0         | 986,839     | 876,386   | 110,453   | 12.6   |
| (2)長期前受金収益化累計額(▲)       |    | 21,496    | 79,904    | 443,264   | 378          | 2,388  | 0         | 547,430     | 501,571   | 45,859    | 9.1    |
| 8 負債合計                  |    | 644,236   | 219,324   | 1,269,565 | 4,582        | 564    | 1,323     | 2,139,594   | 2,242,368 | ▲ 102,774 | ▲ 4.6  |
| 9 資本                    |    | 259,938   | 361,171   | 666,717   | 2,235        | 3,976  | 1,294,037 | 1,206,388   | 87,649    | 7.3       |        |
| ア固有資本(引継資本)             |    | 0         | 0         | 0         | 2,235        | 0      | 0         | 2,235       | 2,235     | 0         | 0.0    |
| イ再評価組入資本                |    | 0         | 0         | 0         | 0            | 0      | 0         | 0           | 0         | 0         | -      |
| ウ繰入資本                   |    | 259,938   | 360,981   | 666,717   | 0            | 0      | 1,638     | 1,289,274   | 1,201,625 | 87,649    | 7.3    |
| エ組入資本(造成資本)             |    | 0         | 190       | 0         | 0            | 0      | 2,338     | 2,528       | 2,528     | 0         | 0.0    |
| 10 剰余金                  |    | ▲ 261,927 | ▲ 171,873 | ▲ 674,472 | 84,786       | 34,219 | 9,168     | ▲ 980,099   | ▲ 949,402 | ▲ 30,697  | 3.2    |
| (1)資本剰余金                |    | 0         | 27,290    | 0         | 0            | 0      | 0         | 27,290      | 27,290    | 0         | 0.0    |
| ア国庫補助金                  |    | 0         | 0         | 0         | 0            | 0      | 0         | 0           | 0         | 0         | -      |
| イ都道府県補助金                |    | 0         | 0         | 0         | 0            | 0      | 0         | 0           | 0         | 0         | -      |
| ウ工事負担金                  |    | 0         | 0         | 0         | 0            | 0      | 0         | 0           | 0         | 0         | -      |
| エ再評価積立金                 |    | 0         | 0         | 0         | 0            | 0      | 0         | 0           | 0         | 0         | -      |
| オその他                    |    | 0         | 27,290    | 0         | 0            | 0      | 0         | 27,290      | 27,290    | 0         | 0.0    |
| (2)利益剰余金                |    | ▲ 261,927 | ▲ 199,163 | ▲ 674,472 | 84,786       | 34,219 | 9,168     | ▲ 1,007,389 | ▲ 976,692 | ▲ 30,697  | 3.1    |
| ア減価積立金                  |    | 0         | 0         | 0         | 0            | 0      | 0         | 0           | 0         | 0         | -      |
| イ利益積立金                  |    | 0         | 0         | 0         | 10,000       | 1,869  | 5,197     | 17,066      | 27,066    | ▲ 10,000  | ▲ 36.9 |
| ウ建設改良積立金                |    | 0         | 0         | 0         | 0            | 0      | 0         | 0           | 20,000    | ▲ 20,000  | 皆減     |
| エその他積立金                 |    | 0         | 0         | 0         | 0            | 0      | 0         | 0           | 0         | 0         | -      |
| オ当年度未処分利益剰余金            |    | 0         | 0         | 0         | 74,786       | 32,350 | 3,971     | 111,107     | 81,420    | 29,687    | 36.5   |
| イ当年度未処分欠損金(▲)           |    | 261,927   | 199,163   | 674,472   | 0            | 0      | 0         | 1,135,562   | 1,105,178 | 30,384    | 2.7    |
| ウ当年度純利益                 |    | 0         | 0         | 11,062    | 0            | 8,590  | 1,886     | 21,538      | 22,643    | ▲ 1,105   | ▲ 4.9  |
| エ当年度純損失                 |    | 21,096    | 20,350    | 0         | 10,789       | 0      | 0         | 52,235      | 7,340     | 44,895    | 611.6  |
| 11 他有価証券評価差額金           |    | 0         | 0         | 0         | 0            | 0      | 0         | 0           | 0         | 0         | -      |
| 12 資本合計                 |    | ▲ 1,989   | 189,298   | ▲ 7,765   | 87,021       | 34,219 | 13,144    | 313,938     | 256,986   | 56,952    | 22.2   |
| 13 負債・資本合計              |    | 642,247   | 408,622   | 1,261,810 | 91,603       | 34,783 | 14,467    | 2,453,532   | 2,499,354 | ▲ 45,822  | ▲ 1.8  |
| 14 不良債務                 |    | 0         | 0         | 0         | 0            | 0      | 0         | 0           | 0         | 0         | -      |
| 15 実質資金不足額              |    | 0         | 0         | 0         | 0            | 0      | 0         | 0           | 0         | 0         | -      |
| 16 不良債務比率               |    | 0.0       | 0.0       | 0.0       | 0.0          | 0.0    | 0.0       | 0.0         | 0.0       | 0.0       | -      |

1 法適用事業

(ウ) 貸借対照表

⑧ その他事業

(単位:千円、%)

| 項目                      | 年度        |           | 対前年度比較    |           |         |
|-------------------------|-----------|-----------|-----------|-----------|---------|
|                         | 仙台市       | 合計(a)     | R1年度(b)   | 増減(a)-(b) | 増減率     |
| 1 固定資産                  | 836,171   | 836,171   | 854,836   | ▲ 18,665  | ▲ 2.2   |
| (1)有形固定資産               | 836,171   | 836,171   | 854,836   | ▲ 18,665  | ▲ 2.2   |
| ア土地                     | 102,003   | 102,003   | 102,003   | 0         | 0.0     |
| イ償却資産                   | 1,002,490 | 1,002,490 | 1,002,120 | 370       | 0.0     |
| うちリース資産                 | 0         | 0         | 0         | 0         | -       |
| ウ減価償却累計額(▲)             | 268,322   | 268,322   | 249,287   | 19,035    | 7.6     |
| うちリース資産減価償却累計額(▲)       | 0         | 0         | 0         | 0         | -       |
| エ建設仮勘定                  | 0         | 0         | 0         | 0         | -       |
| (2)無形固定資産               | 0         | 0         | 0         | 0         | -       |
| (3)投資その他の資産             | 0         | 0         | 0         | 0         | -       |
| 2 流動資産                  | 91,323    | 91,323    | 86,016    | 5,307     | 6.2     |
| (1)現金及び預金               | ▲ 14,950  | ▲ 14,950  | ▲ 19,195  | 4,245     | ▲ 22.1  |
| (2)未収金及び未収収益            | 106,275   | 106,275   | 105,211   | 1,064     | 1.0     |
| (3)貸倒引当金(▲)             | 2         | 2         | 0         | 2         | 皆増      |
| (4)貯蔵品                  | 0         | 0         | 0         | 0         | -       |
| (5)短期有価証券               | 0         | 0         | 0         | 0         | -       |
| 3 繰延資産                  | 0         | 0         | 0         | 0         | -       |
| 4 資産合計                  | 927,494   | 927,494   | 940,852   | ▲ 13,358  | ▲ 1.4   |
| 5 固定負債                  | 4,559     | 4,559     | 5,083     | ▲ 524     | ▲ 10.3  |
| (1)建設改良等の財源に充てるための企業債   | 0         | 0         | 0         | 0         | -       |
| (2)その他企業債               | 0         | 0         | 0         | 0         | -       |
| (3)再建債(含む特例債)           | 0         | 0         | 0         | 0         | -       |
| (4)建設改良等の財源に充てるための長期借入金 | 0         | 0         | 0         | 0         | -       |
| (5)その他の長期借入金            | 0         | 0         | 0         | 0         | -       |
| (6)引当金                  | 4,559     | 4,559     | 5,083     | ▲ 524     | ▲ 10.3  |
| (7)リース債務                | 0         | 0         | 0         | 0         | -       |
| (8)その他                  | 0         | 0         | 0         | 0         | -       |
| 6 流動負債                  | 250,009   | 250,009   | 249,686   | 323       | 0.1     |
| (1)建設改良等の財源に充てるための企業債   | 0         | 0         | 0         | 0         | -       |
| (2)その他企業債               | 0         | 0         | 0         | 0         | -       |
| (3)建設改良等の財源に充てるための長期借入金 | 0         | 0         | 0         | 0         | -       |
| (4)その他の長期借入金            | 0         | 0         | 0         | 0         | -       |
| (5)引当金                  | 578       | 578       | 577       | 1         | 0.2     |
| (6)リース債務                | 0         | 0         | 0         | 0         | -       |
| (7)一時借入金                | 0         | 0         | 0         | 0         | -       |
| (8)未払金及び未払費用            | 249,413   | 249,413   | 249,092   | 321       | 0.1     |
| (9)前受金及び前受収益            | 0         | 0         | 0         | 0         | -       |
| (10)その他                 | 18        | 18        | 17        | 1         | 5.9     |
| 7 繰延収益                  | 576,016   | 576,016   | 591,796   | ▲ 15,780  | ▲ 2.7   |
| (1)長期前受金                | 814,767   | 814,767   | 815,154   | ▲ 387     | 0.0     |
| (2)長期前受金収益化累計額(▲)       | 238,751   | 238,751   | 223,358   | 15,393    | 6.9     |
| 8 負債合計                  | 830,584   | 830,584   | 846,565   | ▲ 15,981  | ▲ 1.9   |
| 9 資本                    | 7,922     | 7,922     | 7,687     | 105       | 1.4     |
| ア固有資本(引継資本)             | 0         | 0         | 0         | 0         | -       |
| イ再評価組入資本                | 0         | 0         | 0         | 0         | -       |
| ウ繰入資本                   | 7,922     | 7,922     | 7,687     | 105       | 1.4     |
| エ組入資本(造成資本)             | 0         | 0         | 0         | 0         | -       |
| 10 剰余金                  | 89,118    | 89,118    | 86,600    | 2,518     | 2.9     |
| (1)資本剰余金                | 105,644   | 105,644   | 105,788   | ▲ 144     | ▲ 0.1   |
| ア国庫補助金                  | 0         | 0         | 0         | 0         | -       |
| イ都道府県補助金                | 0         | 0         | 0         | 0         | -       |
| ウ工事負担金                  | 0         | 0         | 0         | 0         | -       |
| エ再評価積立金                 | 0         | 0         | 0         | 0         | -       |
| オその他                    | 105,644   | 105,644   | 105,788   | ▲ 144     | ▲ 0.1   |
| (2)利益剰余金                | ▲ 16,526  | ▲ 16,526  | ▲ 19,188  | 2,662     | ▲ 13.9  |
| ア減価積立金                  | 0         | 0         | 0         | 0         | -       |
| イ利益積立金                  | 0         | 0         | 0         | 0         | -       |
| ウ建設改良積立金                | 0         | 0         | 0         | 0         | -       |
| エその他積立金                 | 0         | 0         | 0         | 0         | -       |
| オ当年度未処分利益剰余金            | 0         | 0         | 0         | 0         | -       |
| イ当年度未処分損失(▲)            | 16,526    | 16,526    | 19,188    | ▲ 2,662   | ▲ 13.9  |
| ウ当年度純利益                 | 0         | 0         | 0         | 0         | -       |
| エ当年度純損失                 | 16,526    | 16,526    | 19,188    | ▲ 2,662   | ▲ 13.9  |
| 11 その他有価証券評価差額金         | 0         | 0         | 0         | 0         | -       |
| 12 資本合計                 | 96,910    | 96,910    | 94,287    | 2,623     | 2.8     |
| 13 負債・資本合計              | 927,494   | 927,494   | 940,852   | ▲ 13,358  | ▲ 1.4   |
| 14 不良債                  | 158,686   | 158,686   | 163,670   | ▲ 4,984   | ▲ 3.0   |
| 15 実質資金不足額              | 158,686   | 158,686   | 163,670   | ▲ 4,984   | ▲ 3.0   |
| 16 不良債務比率               | 7,112.7   | 7,112.7   | 395.9     | 6,716.8   | 1,696.6 |

①～⑧ 法適用事業 合計 (単位:千円、%)

| 合計(a)         | 対前年度比較        |             |           |
|---------------|---------------|-------------|-----------|
|               | R1年度(b)       | 増減(a)-(b)   | 増減率       |
| 2,375,858,055 | 1,703,903,273 | 671,954,782 | 39.4      |
| 2,331,820,604 | 1,684,140,441 | 647,680,163 | 38.5      |
| 97,651,249    | 84,924,979    | 12,726,270  | 15.0      |
| 3,534,446,187 | 2,901,828,141 | 632,618,046 | 21.8      |
| 3,551,102     | 3,774,604     | ▲ 223,502   | ▲ 5.9     |
| 1,431,403,101 | 1,352,694,794 | 78,708,307  | 5.8       |
| 1,744,722     | 1,631,179     | 113,543     | 7.0       |
| 131,114,319   | 49,739,978    | 81,374,341  | 163.6     |
| 38,062,957    | 14,427,158    | 23,635,799  | 163.8     |
| 5,974,494     | 5,335,674     | 638,820     | 12.0      |
| 167,377,320   | 138,917,695   | 28,459,625  | 20.5      |
| 125,223,091   | 102,588,155   | 22,634,936  | 22.1      |
| 35,643,943    | 30,566,886    | 5,077,057   | 16.6      |
| 405,896       | 328,317       | 77,579      | 23.6      |
| 1,553,882     | 1,679,179     | ▲ 125,297   | ▲ 7.5     |
| 388,219       | 408,219       | ▲ 20,000    | ▲ 4.9     |
| 2,899         | 274,525       | ▲ 271,626   | ▲ 98.9    |
| 2,543,238,274 | 1,843,095,493 | 700,142,781 | 38.0      |
| 777,811,059   | 605,273,086   | 172,537,973 | 28.5      |
| 736,748,745   | 574,221,894   | 162,526,851 | 28.3      |
| 9,589,955     | 1,034,835     | 8,555,120   | 826.7     |
| 317,670       | 525,874       | ▲ 208,204   | ▲ 39.6    |
| 11,353,980    | 11,353,980    | 0           | 0.0       |
| 2,089,154     | 2,033,255     | 55,899      | 2.7       |
| 16,360,337    | 14,553,171    | 1,807,166   | 12.4      |
| 1,267,555     | 1,474,114     | ▲ 206,559   | ▲ 14.0    |
| 83,663        | 75,963        | 7,700       | 10.1      |
| 132,131,922   | 108,623,770   | 23,508,152  | 21.6      |
| 77,178,599    | 55,573,029    | 21,605,570  | 38.9      |
| 407,164       | 154,194       | 252,970     | 164.1     |
| 0             | 6,500         | ▲ 6,500     | 皆減        |
| 34,100        | 34,096        | 4           | 0.0       |
| 4,544,468     | 4,417,340     | 127,128     | 2.9       |
| 298,743       | 377,935       | ▲ 79,192    | ▲ 21.0    |
| 7,355,000     | 7,925,000     | ▲ 570,000   | ▲ 7.2     |
| 36,099,708    | 33,946,266    | 2,153,442   | 6.3       |
| 2,058,114     | 2,122,437     | ▲ 64,323    | ▲ 3.0     |
| 4,156,026     | 4,066,973     | 89,053      | 2.2       |
| 1,175,436,888 | 716,171,577   | 459,265,311 | 64.1      |
| 1,634,941,592 | 1,131,300,252 | 503,641,340 | 44.5      |
| 459,504,704   | 415,128,675   | 44,376,029  | 10.7      |
| 2,085,379,869 | 1,430,068,433 | 655,311,436 | 45.8      |
| 560,678,529   | 523,286,237   | 37,392,292  | 7.1       |
| 77,189,229    | 55,940,164    | 21,249,065  | 38.0      |
| 65,659        | 85,659        | ▲ 20,000    | ▲ 23.3    |
| 324,643,623   | 316,977,915   | 7,665,708   | 2.4       |
| 158,780,018   | 150,282,499   | 8,497,519   | 5.7       |
| ▲ 102,820,124 | ▲ 110,259,177 | 7,439,053   | ▲ 6.7     |
| 66,525,939    | 58,348,154    | 8,177,785   | 14.0      |
| 14,219,757    | 12,120,800    | 2,098,957   | 17.3      |
| 533,035       | 233,095       | 299,940     | 128.7     |
| 2,413,716     | 2,405,968     | 7,748       | 0.3       |
| 98,264        | 0             | 98,264      | 皆増        |
| 49,261,167    | 43,588,291    | 5,672,876   | 13.0      |
| ▲ 169,346,063 | ▲ 168,607,331 | ▲ 738,732   | 0.4       |
| 4,936,898     | 4,609,384     | 327,514     | 7.1       |
| 576,625       | 586,625       | ▲ 10,000    | ▲ 1.7     |
| 12,671,608    | 12,418,911    | 252,697     | 2.0       |
| 0             | 0             | 0           | -         |
| 23,872,126    | 22,166,448    | 1,705,678   | 7.7       |
| 211,403,320   | 208,388,699   | 3,014,621   | 1.4       |
| 15,663,022    | 12,658,032    | 3,004,990   | 23.7      |
| 11,554,212    | 12,179,820    | ▲ 625,608   | ▲ 5.1     |
| 0             | 0             | 0           | -         |
| 457,858,405   | 413,027,060   | 44,831,345  | 10.9      |
| 2,543,238,274 | 1,843,095,493 | 700,142,781 | 38.0      |
| 5,062,253     | 5,068,211     | ▲ 5,958     | ▲ 0.1     |
| 4,766,753     | 5,050,011     | ▲ 283,258   | ▲ 5.6     |
| 7,127         | 2.2           | 7,124.7     | 323,850.0 |

2 法非適用事業

歳入歳出決算

① 交通(船舶運航)事業

(単位:千円、%)

| 項             | 目       | 事業名      | 船舶運航<br>塩竈市  | 合計(a)   | 対前年度比較  |           |         |           |
|---------------|---------|----------|--------------|---------|---------|-----------|---------|-----------|
|               |         |          |              |         | R1年度(b) | 増減(a)-(b) | 増減率     |           |
| 1             | 取       | 益        | (1)総取益 B+C A | 206,538 | 190,018 | 16,520    | 8.7     |           |
|               |         |          | ア営業取益 B      | 67,094  | 67,094  | 74,299    | ▲ 7,205 | ▲ 9.7     |
|               |         |          | (ア)料金取入      | 67,094  | 67,094  | 74,299    | ▲ 7,205 | ▲ 9.7     |
|               |         |          | (イ)受託工事取益    | 0       | 0       | 0         | 0       | -         |
|               |         |          | (イ)その他の      | 0       | 0       | 0         | 0       | -         |
|               |         |          | イ営業外取益 C     | 139,444 | 139,444 | 115,719   | 23,725  | 20.5      |
|               |         |          | (イ)国庫補助金     | 47,529  | 47,529  | 36,945    | 10,584  | 28.6      |
|               |         |          | (イ)都道府県補助金   | 0       | 0       | 0         | 0       | -         |
|               |         |          | (イ)他会計繰入金    | 91,879  | 91,879  | 78,338    | 13,541  | 17.3      |
|               |         |          | (イ)その他の      | 36      | 36      | 436       | ▲ 400   | ▲ 91.7    |
|               |         |          | (エ)費用 E+F D  | 196,972 | 196,972 | 190,018   | 6,954   | 3.7       |
|               |         |          | ア営業費用 E      | 196,959 | 196,959 | 185,512   | 11,447  | 6.2       |
|               |         |          | (ア)職員給与費     | 123,927 | 123,927 | 122,618   | 1,309   | 1.1       |
|               |         |          | (イ)受託工事費     | 0       | 0       | 0         | 0       | -         |
|               |         |          | (イ)その他の      | 73,032  | 73,032  | 62,894    | 10,138  | 16.1      |
| イ営業外費用 F      | 13      | 13       | 4,506        | ▲ 4,493 | ▲ 99.7  |           |         |           |
| (ア)支払利息       | 13      | 13       | 13           | 0       | 0.0     |           |         |           |
| I 地方債利息       | 13      | 13       | 13           | 0       | 0.0     |           |         |           |
| II 其他借入金利息    | 0       | 0        | 0            | 0       | -       |           |         |           |
| (イ)その他の       | 0       | 0        | 4,493        | ▲ 4,493 | 皆減      |           |         |           |
| (3)取支差引 A-D   | 9,566   | 9,566    | 0            | 9,566   | 皆増      |           |         |           |
| 2             | 資       | 本        | (1)資本的収入 G   | 6,378   | 6,378   | 6,105     | 273     | 4.5       |
|               |         |          | ア地方債         | 0       | 0       | 6,100     | ▲ 6,100 | 皆減        |
|               |         |          | イ他会計出資金      | 0       | 0       | 0         | 0       | -         |
|               |         |          | ウ他会計補助金      | 6,378   | 6,378   | 5         | 6,373   | 127,460.0 |
|               |         |          | エ他会計借入金      | 0       | 0       | 0         | 0       | -         |
|               |         |          | オ固定資産売却代金    | 0       | 0       | 0         | 0       | -         |
|               |         |          | カ国庫補助金       | 0       | 0       | 0         | 0       | -         |
|               |         |          | キ都道府県補助金     | 0       | 0       | 0         | 0       | -         |
|               |         |          | ク工事負担金       | 0       | 0       | 0         | 0       | -         |
|               |         |          | ケその他の        | 0       | 0       | 0         | 0       | -         |
|               |         |          | (2)資本的支出 H   | 15,944  | 15,944  | 6,105     | 9,839   | 161.2     |
|               |         |          | ア建設改良費       | 0       | 0       | 6,105     | ▲ 6,105 | 皆減        |
|               |         |          | うち職員給与費      | 0       | 0       | 0         | 0       | -         |
|               |         |          | 建設利息         | 0       | 0       | 0         | 0       | -         |
|               |         |          | イ地方債償還金      | 15,944  | 15,944  | 0         | 15,944  | 皆増        |
| ウ他会計長期借入金償還金  | 0       | 0        | 0            | 0       | -       |           |         |           |
| エ他会計への繰出金     | 0       | 0        | 0            | 0       | -       |           |         |           |
| オその他の         | 0       | 0        | 0            | 0       | -       |           |         |           |
| (3)取支差引 G-H   | ▲ 9,566 | ▲ 9,566  | 0            | ▲ 9,566 | 皆減      |           |         |           |
| 3 取支再差引       | 0       | 0        | 0            | 0       | -       |           |         |           |
| 4 積立金         | 0       | 0        | 0            | 0       | -       |           |         |           |
| 5 前年度からの繰越金   | 0       | 0        | 0            | 0       | -       |           |         |           |
| うち地方債         | 0       | 0        | 0            | 0       | -       |           |         |           |
| 6 前年度繰上充用金    | 0       | 0        | 0            | 0       | -       |           |         |           |
| 7 形式取支        | 0       | 0        | 0            | 0       | -       |           |         |           |
| 8 未収入特定財源     | 0       | 0        | 0            | 0       | -       |           |         |           |
| 内訳            | 支       | 国庫(県)支出金 | 0            | 0       | 0       | 0         | -       |           |
|               |         | 地方債      | 0            | 0       | 0       | 0         | -       |           |
|               |         | その他の     | 0            | 0       | 0       | 0         | -       |           |
| 9 翌年度に繰越すべき財源 | 0       | 0        | 0            | 0       | -       |           |         |           |
| 10 実質収支       | 黒字      | 0        | 0            | 0       | 0       | -         |         |           |
|               |         | 赤字(▲)    | 0            | 0       | 0       | 0         | -       |           |

2 法非適用事業

歳入歳出決算

② 簡易水道事業

(単位:千円、%)

| 項             | 目     | 事業名      | 簡易水道<br>七ヶ宿町 | 合計(a)    | 対前年度比較  |           |           |        |
|---------------|-------|----------|--------------|----------|---------|-----------|-----------|--------|
|               |       |          |              |          | R1年度(b) | 増減(a)-(b) | 増減率       |        |
| 1             | 取     | 益        | (1)総取益 B+C A | 33,208   | 33,208  | 94,654    | ▲ 61,446  | ▲ 64.9 |
|               |       |          | ア営業取益 B      | 21,121   | 21,121  | 49,596    | ▲ 28,475  | ▲ 57.4 |
|               |       |          | (ア)料金取入      | 20,862   | 20,862  | 49,355    | ▲ 28,493  | ▲ 57.7 |
|               |       |          | (イ)受託工事取益    | 0        | 0       | 0         | 0         | -      |
|               |       |          | (イ)その他の      | 259      | 259     | 241       | 18        | 7.5    |
|               |       |          | イ営業外取益 C     | 12,087   | 12,087  | 45,058    | ▲ 32,971  | ▲ 73.2 |
|               |       |          | (イ)国庫補助金     | 0        | 0       | 0         | 0         | -      |
|               |       |          | (イ)都道府県補助金   | 0        | 0       | 0         | 0         | -      |
|               |       |          | (イ)他会計繰入金    | 2,268    | 2,268   | 38,841    | ▲ 36,573  | ▲ 94.2 |
|               |       |          | (イ)その他の      | 9,819    | 9,819   | 6,217     | 3,602     | 57.9   |
|               |       |          | (エ)費用 E+F D  | 33,113   | 33,113  | 88,932    | ▲ 55,819  | ▲ 62.8 |
|               |       |          | ア営業費用 E      | 30,845   | 30,845  | 82,102    | ▲ 51,257  | ▲ 62.4 |
|               |       |          | (ア)職員給与費     | 4,273    | 4,273   | 23,446    | ▲ 19,173  | ▲ 81.8 |
|               |       |          | (イ)受託工事費     | 0        | 0       | 0         | 0         | -      |
|               |       |          | (イ)その他の      | 26,572   | 26,572  | 58,656    | ▲ 32,084  | ▲ 54.7 |
| イ営業外費用 F      | 2,268 | 2,268    | 6,830        | ▲ 4,562  | ▲ 66.8  |           |           |        |
| (ア)支払利息       | 2,268 | 2,268    | 6,830        | ▲ 4,562  | ▲ 66.8  |           |           |        |
| I 地方債利息       | 2,268 | 2,268    | 6,830        | ▲ 4,562  | ▲ 66.8  |           |           |        |
| II 其他借入金利息    | 0     | 0        | 0            | 0        | -       |           |           |        |
| (イ)その他の       | 0     | 0        | 0            | 0        | -       |           |           |        |
| (3)取支差引 A-D   | 95    | 95       | 5,722        | ▲ 5,627  | ▲ 98.3  |           |           |        |
| 2             | 資     | 本        | (1)資本的収入 G   | 35,564   | 35,564  | 232,687   | ▲ 197,123 | ▲ 84.7 |
|               |       |          | ア地方債         | 8,400    | 8,400   | 133,400   | ▲ 125,000 | ▲ 93.7 |
|               |       |          | イ他会計出資金      | 0        | 0       | 0         | 0         | -      |
|               |       |          | ウ他会計補助金      | 21,532   | 21,532  | 27,759    | ▲ 6,227   | ▲ 22.4 |
|               |       |          | エ他会計借入金      | 0        | 0       | 0         | 0         | -      |
|               |       |          | オ固定資産売却代金    | 0        | 0       | 0         | 0         | -      |
|               |       |          | カ国庫補助金       | 5,632    | 5,632   | 71,416    | ▲ 65,784  | ▲ 92.1 |
|               |       |          | キ都道府県補助金     | 0        | 0       | 0         | 0         | -      |
|               |       |          | ク工事負担金       | 0        | 0       | 0         | 0         | -      |
|               |       |          | ケその他の        | 0        | 0       | 112       | ▲ 112     | 皆減     |
|               |       |          | (2)資本的支出 H   | 36,429   | 36,429  | 243,371   | ▲ 206,942 | ▲ 85.0 |
|               |       |          | ア建設改良費       | 14,080   | 14,080  | 212,264   | ▲ 198,184 | ▲ 93.4 |
|               |       |          | うち職員給与費      | 0        | 0       | 0         | 0         | -      |
|               |       |          | 建設利息         | 0        | 0       | 0         | 0         | -      |
|               |       |          | イ地方債償還金      | 22,349   | 22,349  | 31,107    | ▲ 8,758   | ▲ 28.2 |
| ウ他会計長期借入金償還金  | 0     | 0        | 0            | 0        | -       |           |           |        |
| エ他会計への繰出金     | 0     | 0        | 0            | 0        | -       |           |           |        |
| オその他の         | 0     | 0        | 0            | 0        | -       |           |           |        |
| (3)取支差引 G-H   | ▲ 865 | ▲ 865    | ▲ 10,684     | 9,819    | ▲ 91.9  |           |           |        |
| 3 取支再差引       | ▲ 770 | ▲ 770    | ▲ 4,962      | 4,192    | ▲ 84.5  |           |           |        |
| 4 積立金         | 0     | 0        | 0            | 0        | -       |           |           |        |
| 5 前年度からの繰越金   | 948   | 948      | 802          | 146      | 18.2    |           |           |        |
| うち地方債         | 0     | 0        | 0            | 0        | -       |           |           |        |
| 6 前年度繰上充用金    | 0     | 0        | 314          | ▲ 314    | 皆減      |           |           |        |
| 7 形式取支        | 178   | 178      | 5,126        | ▲ 4,948  | ▲ 96.5  |           |           |        |
| 8 未収入特定財源     | 0     | 0        | 24,900       | ▲ 24,900 | 皆減      |           |           |        |
| 内訳            | 支     | 国庫(県)支出金 | 0            | 0        | 0       | 0         | -         |        |
|               |       | 地方債      | 0            | 0        | 24,900  | ▲ 24,900  | 皆減        |        |
|               |       | その他の     | 0            | 0        | 0       | 0         | -         |        |
| 9 翌年度に繰越すべき財源 | 0     | 0        | 0            | 0        | -       |           |           |        |
| 10 実質収支       | 黒字    | 178      | 178          | 5,126    | ▲ 4,948 | ▲ 96.5    |           |        |
|               |       | 赤字(▲)    | 0            | 0        | 0       | 0         | -         |        |

2 法非適用事業

歳入歳出決算

③ 市場事業

(単位:千円、%)

| 項             | 目         | 事業名        |           |         |         |         |         |           | 合計(a)     | 対前年度比較    |           |         |      |
|---------------|-----------|------------|-----------|---------|---------|---------|---------|-----------|-----------|-----------|-----------|---------|------|
|               |           | 仙台市        | 石巻市       | 塩竈市     | 気仙沼市    | 大河原町    | 女川町     | 南三陸町      |           | R1年度(b)   | 増減(a)-(b) | 増減率     |      |
| 1             | 取         | (1)総取益 B+C | 2,137,157 | 288,188 | 167,811 | 267,175 | 2,841   | 57,996    | 24,122    | 2,945,290 | 2,927,975 | 17,315  | 0.6  |
|               |           | ア営業取益 B    | 1,452,011 | 104,337 | 74,529  | 131,358 | 2,841   | 13,529    | 8,557     | 1,787,162 | 1,763,726 | 23,436  | 1.3  |
|               |           | (ア)料金取入    | 1,452,011 | 104,337 | 55,003  | 131,358 | 2,841   | 13,529    | 8,557     | 1,767,636 | 1,744,907 | 22,729  | 1.3  |
|               |           | (イ)受託工事取益  | 0         | 0       | 0       | 0       | 0       | 0         | 0         | 0         | 0         | 0       | -    |
|               |           | (ロ)その他     | 0         | 0       | 19,526  | 0       | 0       | 0         | 0         | 19,526    | 18,819    | 707     | 3.8  |
|               |           | イ営業外取益 C   | 685,146   | 183,851 | 93,282  | 135,817 | 0       | 44,467    | 15,565    | 1,158,128 | 1,164,249 | ▲6,121  | ▲0.5 |
|               |           | (イ)国庫補助金   | 0         | 0       | 0       | 0       | 0       | 18,000    | 0         | 18,000    | 0         | 18,000  | 皆増   |
|               |           | (ロ)都道府県補助金 | 0         | 2,130   | 1,041   | 0       | 0       | 0         | 0         | 3,171     | 3,328     | ▲157    | ▲4.7 |
|               |           | (ハ)他会計繰入金  | 364,641   | 111,664 | 86,133  | 120,414 | 0       | 24,242    | 15,062    | 722,156   | 724,430   | ▲2,274  | ▲0.3 |
|               |           | (ニ)その他     | 320,505   | 70,057  | 6,108   | 15,403  | 0       | 2,225     | 503       | 414,801   | 436,491   | ▲21,690 | ▲5.0 |
|               |           | (2)総費用 E+F | 1,582,782 | 282,356 | 154,468 | 267,139 | 912     | 53,950    | 21,851    | 2,363,458 | 2,427,188 | ▲63,730 | ▲2.6 |
|               |           | ア営業費用 E    | 1,441,325 | 275,698 | 150,818 | 255,668 | 912     | 53,625    | 21,747    | 2,199,793 | 2,278,878 | ▲79,085 | ▲3.5 |
|               |           | (ア)職員給与費   | 261,308   | 33,294  | 29,032  | 30,507  | 0       | 10,129    | 0         | 364,270   | 388,893   | ▲24,623 | ▲6.3 |
| (イ)受託工事費      | 0         | 0          | 0         | 0       | 0       | 0       | 0       | 0         | 1,862     | ▲1,862    | 皆減        |         |      |
| (ロ)その他        | 1,180,017 | 242,404    | 121,786   | 225,161 | 912     | 43,496  | 21,747  | 1,835,523 | 1,888,123 | ▲52,600   | ▲2.8      |         |      |
| イ営業外費用 F      | 141,457   | 6,658      | 3,650     | 11,471  | 0       | 325     | 104     | 163,665   | 148,310   | 15,355    | 10.4      |         |      |
| (イ)支払利息       | 102,099   | 6,658      | 3,142     | 11,471  | 0       | 325     | 94      | 123,789   | 140,896   | ▲17,107   | ▲12.1     |         |      |
| Ⅰ地方債利息        | 102,099   | 6,658      | 3,142     | 11,471  | 0       | 325     | 94      | 123,789   | 140,896   | ▲17,107   | ▲12.1     |         |      |
| Ⅱその他借入金利息     | 0         | 0          | 0         | 0       | 0       | 0       | 0       | 0         | 0         | 0         | -         |         |      |
| (イ)その他        | 39,358    | 0          | 508       | 0       | 0       | 10      | 10      | 39,876    | 7,414     | 32,462    | 437.8     |         |      |
| (3)収支差引 A-D   | 554,375   | 5,832      | 13,343    | 36      | 1,929   | 4,046   | 2,271   | 581,832   | 500,787   | 81,045    | 16.2      |         |      |
| (1)資本的収入 G    | 1,031,788 | 80,281     | 12,925    | 79,932  | 0       | 4,045   | 5,938   | 1,214,909 | 1,013,391 | 201,518   | 19.9      |         |      |
| ア地方債          | 777,700   | 0          | 0         | 0       | 0       | 0       | 0       | 777,700   | 478,100   | 299,600   | 62.7      |         |      |
| イ他会計出資金       | 0         | 0          | 0         | 0       | 0       | 0       | 0       | 0         | 0         | 0         | -         |         |      |
| ウ他会計補助金       | 254,088   | 78,127     | 12,925    | 79,586  | 0       | 4,045   | 5,938   | 434,709   | 491,336   | ▲56,627   | ▲11.5     |         |      |
| エ他会計借入金       | 0         | 0          | 0         | 0       | 0       | 0       | 0       | 0         | 0         | 0         | -         |         |      |
| オ固定資産売却代金     | 0         | 0          | 0         | 0       | 0       | 0       | 0       | 0         | 0         | 0         | -         |         |      |
| カ国庫補助金        | 0         | 0          | 0         | 0       | 0       | 0       | 0       | 0         | 0         | 0         | -         |         |      |
| キ都道府県補助金      | 0         | 0          | 0         | 0       | 0       | 0       | 0       | 0         | 41,790    | ▲41,790   | 皆減        |         |      |
| ク工事負担金        | 0         | 0          | 0         | 0       | 0       | 0       | 0       | 0         | 0         | 0         | -         |         |      |
| ケその他          | 0         | 2,154      | 0         | 348     | 0       | 0       | 0       | 2,500     | 2,165     | 335       | 15.5      |         |      |
| (2)資本的支出 H    | 1,610,588 | 86,113     | 26,268    | 79,932  | 1,835   | 8,091   | 6,779   | 1,819,606 | 1,517,726 | 301,880   | 19.9      |         |      |
| ア建設改良費        | 816,824   | 0          | 0         | 3,837   | 0       | 0       | 841     | 821,502   | 523,134   | 298,368   | 57.0      |         |      |
| うち職員給与費       | 0         | 0          | 0         | 0       | 0       | 0       | 0       | 0         | 0         | 0         | -         |         |      |
| 建設利息          | 0         | 0          | 0         | 0       | 0       | 0       | 0       | 0         | 0         | 0         | -         |         |      |
| イ地方債償還金       | 793,764   | 84,127     | 26,268    | 76,095  | 0       | 8,091   | 5,938   | 994,283   | 992,406   | 1,877     | 0.2       |         |      |
| ウ他会計長期借入金償還金  | 0         | 0          | 0         | 0       | 0       | 0       | 0       | 0         | 0         | 0         | -         |         |      |
| エ他会計への繰出金     | 0         | 0          | 0         | 0       | 1,835   | 0       | 0       | 1,835     | 153       | 1,682     | 1,099.3   |         |      |
| オその他          | 0         | 1,986      | 0         | 0       | 0       | 0       | 0       | 1,986     | 2,033     | ▲47       | ▲2.3      |         |      |
| (3)収支差引 G-H   | ▲578,800  | ▲5,832     | ▲13,343   | 0       | ▲1,835  | ▲4,046  | ▲841    | ▲604,697  | ▲504,335  | ▲100,362  | 19.9      |         |      |
| 3 収支再差引       | ▲24,425   | 0          | 0         | 36      | 94      | 1,430   | ▲22,865 | ▲3,548    | ▲19,317   | 544.4     |           |         |      |
| 4 積立金         | 4,400     | 0          | 0         | 0       | 0       | 0       | 0       | 4,400     | 4,400     | 0         | 0.0       |         |      |
| 5 前年度からの繰越金   | 29,823    | 0          | 0         | 133     | 612     | 0       | 518     | 31,086    | 13,428    | 17,658    | 131.5     |         |      |
| うち地方債         | 29,700    | 0          | 0         | 0       | 0       | 0       | 0       | 29,700    | 0         | 29,700    | 皆増        |         |      |
| 6 前年度繰上充用金    | 0         | 0          | 0         | 0       | 0       | 0       | 0       | 0         | 0         | 0         | -         |         |      |
| 7 形式取支        | 998       | 0          | 0         | 169     | 706     | 0       | 1,948   | 3,821     | 5,480     | ▲1,659    | ▲30.3     |         |      |
| 8 未収入特定財源     | 501,542   | 0          | 0         | 0       | 0       | 0       | 0       | 501,542   | 29,700    | 471,842   | 1,588.7   |         |      |
| 内訳            | 国庫(県)支出金  | 242,942    | 0         | 0       | 0       | 0       | 0       | 242,942   | 0         | 242,942   | 皆増        |         |      |
|               | 地方債       | 258,600    | 0         | 0       | 0       | 0       | 0       | 258,600   | 29,700    | 228,900   | 770.7     |         |      |
|               | その他       | 0          | 0         | 0       | 0       | 0       | 0       | 0         | 0         | 0         | -         |         |      |
| 9 翌年度に繰越すべき財源 | 998       | 0          | 0         | 0       | 0       | 0       | 0       | 998       | 124       | 874       | 704.8     |         |      |
| 10 実質収支 I-黒字  | 0         | 0          | 0         | 169     | 706     | 0       | 1,948   | 2,823     | 5,356     | ▲2,533    | ▲47.3     |         |      |
|               | 赤字(▲)     | 0          | 0         | 0       | 0       | 0       | 0       | 0         | 0         | 0         | -         |         |      |

2 法非適用事業

歳入歳出決算

④ 観光施設事業

(単位:千円、%)

| 項             | 目        | 事業名        |        |        |        | 合計(a)   | 対前年度比較  |           |         |       |
|---------------|----------|------------|--------|--------|--------|---------|---------|-----------|---------|-------|
|               |          | 休養宿泊       | その他観光  |        |        |         | R1年度(b) | 増減(a)-(b) | 増減率     |       |
|               |          | 亘理町        | 気仙沼市   | 川崎町    | 松島町    |         |         |           |         |       |
| 1             | 取        | (1)総取益 B+C | 23,493 | 4,654  | 11,393 | 62,917  | 102,457 | 127,061   | ▲24,604 | ▲19.4 |
|               |          | ア営業取益 B    | 0      | 395    | 9,104  | 41,990  | 51,489  | 103,372   | ▲51,883 | ▲50.2 |
|               |          | (ア)料金取入    | 0      | 395    | 7,503  | 41,990  | 49,888  | 98,912    | ▲49,024 | ▲49.6 |
|               |          | (イ)受託工事取益  | 0      | 0      | 0      | 0       | 0       | 0         | 0       | -     |
|               |          | (ロ)その他     | 0      | 0      | 1,601  | 0       | 1,601   | 4,460     | ▲2,859  | ▲64.1 |
|               |          | イ営業外取益 C   | 23,493 | 4,259  | 2,289  | 20,927  | 50,968  | 23,689    | 27,279  | 115.2 |
|               |          | (イ)国庫補助金   | 0      | 0      | 0      | 880     | 880     | 0         | 880     | 皆増    |
|               |          | (ロ)都道府県補助金 | 0      | 0      | 0      | 0       | 0       | 0         | 0       | -     |
|               |          | (ハ)他会計繰入金  | 12,571 | 4,250  | 0      | 0       | 16,821  | 4,150     | 12,671  | 305.3 |
|               |          | (ニ)その他     | 10,922 | 9      | 2,289  | 20,047  | 33,267  | 19,539    | 13,728  | 70.3  |
|               |          | (2)総費用 E+F | 21,480 | 4,645  | 8,236  | 48,649  | 83,010  | 65,955    | 17,055  | 25.9  |
|               |          | ア営業費用 E    | 21,480 | 4,645  | 8,236  | 43,056  | 77,417  | 60,913    | 16,504  | 27.1  |
|               |          | (ア)職員給与費   | 0      | 0      | 2,974  | 26,211  | 29,185  | 2,785     | 26,400  | 947.9 |
| (イ)受託工事費      | 0        | 0          | 0      | 0      | 0      | 0       | 0       | -         |         |       |
| (ロ)その他        | 21,480   | 4,645      | 5,262  | 16,845 | 48,232 | 58,128  | ▲9,896  | ▲17.0     |         |       |
| イ営業外費用 F      | 0        | 0          | 0      | 5,593  | 5,593  | 5,042   | 551     | 10.9      |         |       |
| (イ)支払利息       | 0        | 0          | 0      | 489    | 489    | 514     | ▲25     | ▲4.9      |         |       |
| Ⅰ地方債利息        | 0        | 0          | 0      | 489    | 489    | 514     | ▲25     | ▲4.9      |         |       |
| Ⅱその他借入金利息     | 0        | 0          | 0      | 0      | 0      | 0       | 0       | -         |         |       |
| (イ)その他        | 0        | 0          | 0      | 5,104  | 5,104  | 4,528   | 576     | 12.7      |         |       |
| (3)収支差引 A-D   | 2,013    | 9          | 3,157  | 14,268 | 19,447 | 61,106  | ▲41,659 | ▲68.2     |         |       |
| (1)資本的収入 G    | 0        | 0          | 0      | 0      | 0      | 0       | 0       | -         |         |       |
| ア地方債          | 0        | 0          | 0      | 0      | 0      | 0       | 0       | -         |         |       |
| イ他会計出資金       | 0        | 0          | 0      | 0      | 0      | 0       | 0       | -         |         |       |
| ウ他会計補助金       | 0        | 0          | 0      | 0      | 0      | 0       | 0       | -         |         |       |
| エ他会計借入金       | 0        | 0          | 0      | 0      | 0      | 0       | 0       | -         |         |       |
| オ固定資産売却代金     | 0        | 0          | 0      | 0      | 0      | 0       | 0       | -         |         |       |
| カ国庫補助金        | 0        | 0          | 0      | 0      | 0      | 0       | 0       | -         |         |       |
| キ都道府県補助金      | 0        | 0          | 0      | 0      | 0      | 0       | 0       | -         |         |       |
| ク工事負担金        | 0        | 0          | 0      | 0      | 0      | 0       | 0       | -         |         |       |
| ケその他          | 0        | 0          | 0      | 0      | 0      | 0       | 0       | -         |         |       |
| (2)資本的支出 H    | 1,496    | 0          | 3,157  | 1,665  | 6,318  | 16,646  | ▲10,328 | ▲62.0     |         |       |
| ア建設改良費        | 1,496    | 0          | 3,157  | 0      | 4,653  | 15,006  | ▲10,353 | ▲69.0     |         |       |
| うち職員給与費       | 0        | 0          | 0      | 0      | 0      | 0       | 0       | -         |         |       |
| 建設利息          | 0        | 0          | 0      | 0      | 0      | 0       | 0       | -         |         |       |
| イ地方債償還金       | 0        | 0          | 0      | 1,665  | 1,665  | 1,640   | 25      | 1.5       |         |       |
| ウ他会計長期借入金償還金  | 0        | 0          | 0      | 0      | 0      | 0       | 0       | -         |         |       |
| エ他会計への繰出金     | 0        | 0          | 0      | 0      | 0      | 0       | 0       | -         |         |       |
| オその他          | 0        | 0          | 0      | 0      | 0      | 0       | 0       | -         |         |       |
| (3)収支差引 G-H   | ▲1,496   | 0          | ▲3,157 | ▲1,665 | ▲6,318 | ▲16,646 | 10,328  | ▲62.0     |         |       |
| 3 収支再差引       | 517      | 9          | 0      | 12,603 | 13,129 | 44,460  | ▲31,331 | ▲70.5     |         |       |
| 4 積立金         | 1        | 0          | 0      | 6,857  | 6,858  | 37,784  | ▲30,926 | ▲81.8     |         |       |
| 5 前年度からの繰越金   | 162      | 22         | 1      | 2,143  | 2,328  | 15,041  | ▲12,713 | ▲84.5     |         |       |
| うち地方債         | 0        | 0          | 0      | 0      | 0      | 0       | 0       | -         |         |       |
| 6 前年度繰上充用金    | 0        | 0          | 0      | 0      | 0      | 0       | 0       | -         |         |       |
| 7 形式取支        | 678      | 31         | 1      | 7,889  | 8,599  | 21,717  | ▲13,118 | ▲60.4     |         |       |
| 8 未収入特定財源     | 0        | 0          | 0      | 0      | 0      | 0       | 0       | -         |         |       |
| 内訳            | 国庫(県)支出金 | 0          | 0      | 0      | 0      | 0       | 0       | -         |         |       |
|               | 地方債      | 0          | 0      | 0      | 0      | 0       | 0       | -         |         |       |
|               | その他      | 0          | 0      | 0      | 0      | 0       | 0       | -         |         |       |
| 9 翌年度に繰越すべき財源 | 0        | 0          | 0      | 0      | 0      | 0       | 0       | -         |         |       |
| 10 実質収支 I-黒字  | 678      | 31         | 1      | 7,889  | 8,599  | 21,717  | ▲13,118 | ▲60.4     |         |       |
|               | 赤字(▲)    | 0          | 0      | 0      | 0      | 0       | 0       | -         |         |       |

2 法非適用事業

歳入歳出決算

⑤ 宅地造成事業

(単位:千円、%)

| 項           | 目         | 事業名    | 宅地造成            |           |         |          |          |          |         |        |        |        |         |         |
|-------------|-----------|--------|-----------------|-----------|---------|----------|----------|----------|---------|--------|--------|--------|---------|---------|
|             |           |        | 仙台市             | 名取市       | 岩沼市     | 登米市      | 東松島市     | 大崎町      | 村田町     | 丸森町    | 亶理町    | 大郷町    | 色麻町     |         |
| 1           | 取         | 益      | (1)総取益 B+C A    | 1,210,769 | 0       | 585,200  | 157,404  | 433,224  | 0       | 708    | 302    | 3,267  | 16,467  | 1,855   |
|             |           |        | ア営業取益 B         | 525,466   | 0       | 585,200  | 157,404  | 426,916  | 0       | 0      | 0      | 0      | 2,680   | 0       |
|             |           |        | (7)料金取入         | 525,466   | 0       | 585,200  | 157,404  | 426,916  | 0       | 0      | 0      | 0      | 2,680   | 0       |
|             |           |        | (イ)受託工事取益       | 0         | 0       | 0        | 0        | 0        | 0       | 0      | 0      | 0      | 0       | 0       |
|             |           |        | (ロ)その他          | 0         | 0       | 0        | 0        | 0        | 0       | 0      | 0      | 0      | 0       | 0       |
|             |           |        | イ営業外取益 C        | 685,303   | 0       | 0        | 0        | 6,308    | 708     | 302    | 3,267  | 13,787 | 1,855   | 0       |
|             |           |        | (7)国庫補助金        | 0         | 0       | 0        | 0        | 0        | 0       | 0      | 0      | 0      | 0       | 0       |
|             |           |        | (イ)都道府県補助金      | 0         | 0       | 0        | 0        | 0        | 0       | 0      | 0      | 0      | 0       | 0       |
|             |           |        | (ロ)他会計繰入金       | 685,303   | 0       | 0        | 0        | 0        | 708     | 302    | 3,267  | 13,787 | 1,849   | 0       |
|             |           |        | (ニ)その他          | 0         | 0       | 0        | 0        | 6,308    | 0       | 0      | 0      | 0      | 0       | 6       |
| 2           | 支         | 的      | (2)総費用 E+F D    | 380       | 0       | 0        | 0        | 7,900    | 423     | 302    | 3,267  | 96     | 1,593   |         |
|             |           |        | ア営業費用 E         | 0         | 0       | 0        | 0        | 7,900    | 0       | 271    | 1,344  | 96     | 593     |         |
|             |           |        | (7)職員給与費用       | 0         | 0       | 0        | 0        | 0        | 0       | 0      | 0      | 0      | 593     |         |
|             |           |        | (イ)受託工事費用       | 0         | 0       | 0        | 0        | 0        | 0       | 0      | 0      | 0      | 0       |         |
|             |           |        | (ロ)その他          | 0         | 0       | 0        | 0        | 7,900    | 0       | 271    | 1,344  | 96     | 0       |         |
|             |           |        | イ営業外費用 F        | 380       | 0       | 0        | 0        | 0        | 423     | 31     | 1,923  | 0      | 1,000   |         |
|             |           |        | (7)支払利息         | 380       | 0       | 0        | 0        | 0        | 423     | 31     | 1,923  | 0      | 785     |         |
|             |           |        | I 地方債利息         | 380       | 0       | 0        | 0        | 0        | 423     | 31     | 1,923  | 0      | 785     |         |
|             |           |        | II その他借入金利息     | 0         | 0       | 0        | 0        | 0        | 0       | 0      | 0      | 0      | 0       |         |
|             |           |        | (イ)その他          | 0         | 0       | 0        | 0        | 0        | 0       | 0      | 0      | 0      | 215     |         |
| (3)収支差引 A-D | 1,210,389 | 0      | 585,200         | 157,404   | 433,224 | ▲7,900   | 285      | 0        | 16,371  | 262    |        |        |         |         |
| 3           | 資         | 本      | (1)資本的収入 G      | 0         | 137,000 | 262,611  | 0        | 0        | 0       | 3,762  | 91,733 | 0      | 128,619 |         |
|             |           |        | ア地方債            | 0         | 0       | 0        | 0        | 0        | 0       | 0      | 0      | 0      | 126,400 |         |
|             |           |        | イ他会計出資金         | 0         | 0       | 0        | 0        | 0        | 0       | 0      | 0      | 0      | 0       |         |
|             |           |        | ウ他会計補助金         | 0         | 0       | 262,601  | 0        | 0        | 0       | 3,762  | 91,733 | 0      | 2,219   |         |
|             |           |        | エ他会計借入金         | 0         | 137,000 | 0        | 0        | 0        | 0       | 0      | 0      | 0      | 0       |         |
|             |           |        | オ固定資産売却代金       | 0         | 0       | 0        | 0        | 0        | 0       | 0      | 0      | 0      | 0       |         |
|             |           |        | カ国庫補助金          | 0         | 0       | 0        | 0        | 0        | 0       | 0      | 0      | 0      | 0       |         |
|             |           |        | キ都道府県補助金        | 0         | 0       | 0        | 0        | 0        | 0       | 0      | 0      | 0      | 0       |         |
|             |           |        | ク工事負担金          | 0         | 0       | 0        | 0        | 0        | 0       | 0      | 0      | 0      | 0       |         |
|             |           |        | ケその他            | 0         | 0       | 10       | 0        | 0        | 0       | 0      | 0      | 0      | 0       |         |
| 4           | 取         | 支      | (2)資本的支出 H      | 191,037   | 39,380  | 845,955  | 163,884  | 465,824  | 34,113  | 0      | 11,308 | 91,690 | 2,680   | 129,133 |
|             |           |        | ア建設改良費          | 191,037   | 39,380  | 33,722   | 0        | 465,824  | 34,113  | 0      | 9      | 0      | 0       | 126,405 |
|             |           |        | うち職員給与費用        | 0         | 0       | 3,749    | 0        | 0        | 0       | 0      | 0      | 0      | 0       | 0       |
|             |           |        | 建設利息            | 0         | 0       | 760      | 0        | 0        | 0       | 0      | 0      | 0      | 0       | 0       |
|             |           |        | イ地方債償還金         | 0         | 0       | 260,000  | 0        | 0        | 0       | 3,460  | 91,690 | 0      | 2,214   |         |
|             |           |        | ウ他会計長期借入金償還金    | 0         | 0       | 0        | 0        | 0        | 0       | 0      | 0      | 0      | 0       |         |
|             |           |        | エ他会計への繰出金       | 0         | 0       | 0        | 163,884  | 0        | 0       | 7,839  | 0      | 2,680  | 514     |         |
|             |           |        | オその他            | 0         | 0       | 552,233  | 0        | 0        | 0       | 0      | 0      | 0      | 0       |         |
|             |           |        | (3)収支差引 G-H     | ▲191,037  | 97,620  | ▲583,344 | ▲163,884 | ▲465,824 | ▲34,113 | ▲7,546 | 43     | ▲2,680 | ▲514    |         |
|             |           |        | 3 収支再差引         | 1,019,352 | 97,620  | 1,856    | ▲6,480   | ▲32,800  | ▲42,013 | 285    | ▲7,546 | 43     | 13,691  | ▲252    |
| 4 積立金       | 1,019,352 | 0      | 0               | 0         | 0       | 0        | 0        | 0        | 0       | 0      | 0      |        |         |         |
| 5 前年度からの繰越金 | 0         | 0      | 5,327           | 6,480     | 32,800  | 159,512  | 335      | 7,900    | 394     | 188    | 514    |        |         |         |
| 6 前年度繰上充用金  | 0         | 0      | 0               | 0         | 0       | 0        | 0        | 0        | 0       | 0      | 0      |        |         |         |
| 7 形式取支 I    | 0         | 97,620 | 7,183           | 0         | 0       | 117,499  | 620      | 354      | 437     | 13,879 | 262    |        |         |         |
| 8 未収入特定財源   | 0         | 0      | 0               | 0         | 0       | 0        | 0        | 0        | 0       | 0      | 0      |        |         |         |
| 9           | 内         | 訳      | 国庫(県)支出金        | 0         | 0       | 0        | 0        | 0        | 0       | 0      | 0      | 0      | 0       |         |
|             |           |        | 地方債             | 0         | 0       | 0        | 0        | 0        | 0       | 0      | 0      | 0      | 0       |         |
|             |           |        | その他             | 0         | 0       | 0        | 0        | 0        | 0       | 0      | 0      | 0      | 0       |         |
|             |           |        | 9 翌年度に繰越すべき財源 J | 0         | 97,620  | 0        | 0        | 0        | 0       | 0      | 100    | 0      | 0       |         |
|             |           |        | 10 実質収支 I-J     | 0         | 0       | 7,183    | 0        | 0        | 117,499 | 620    | 354    | 337    | 13,879  | 262     |
|             |           |        | 赤字(▲)           | 0         | 0       | 0        | 0        | 0        | 0       | 0      | 0      | 0      | 0       | 0       |

2 法非適用事業

歳入歳出決算

⑤ 宅地造成事業

(単位:千円、%)

| 項           | 目         | 事業名       | 宅地造成<br>女川町     | 合計(a)     | 対前年度比較    |                  |            |           |
|-------------|-----------|-----------|-----------------|-----------|-----------|------------------|------------|-----------|
|             |           |           |                 |           | R1年度(b)   | 増減(c)=(a)-<br>b) | 増減率        |           |
| 1           | 取         | 益         | (1)総取益 B+C A    | 2,409,196 | 2,771,038 | ▲361,842         | ▲13.1      |           |
|             |           |           | ア営業取益 B         | 1,697,666 | 2,480,098 | ▲782,432         | ▲31.5      |           |
|             |           |           | (7)料金取入         | 1,697,666 | 2,480,098 | ▲782,432         | ▲31.5      |           |
|             |           |           | (イ)受託工事取益       | 0         | 0         | 0                | -          |           |
|             |           |           | (ロ)その他          | 0         | 0         | 0                | -          |           |
|             |           |           | イ営業外取益 C        | 711,530   | 290,940   | 420,590          | 144.6      |           |
|             |           |           | (7)国庫補助金        | 0         | 0         | 0                | -          |           |
|             |           |           | (イ)都道府県補助金      | 0         | 0         | 0                | -          |           |
|             |           |           | (ロ)他会計繰入金       | 705,216   | 278,590   | 426,626          | 153.1      |           |
|             |           |           | (ニ)その他          | 6,314     | 12,350    | ▲6,036           | ▲48.9      |           |
| 2           | 支         | 的         | (2)総費用 E+F D    | 13,961    | 26,740    | ▲12,779          | ▲47.8      |           |
|             |           |           | ア営業費用 E         | 10,204    | 3,773     | 6,431            | 170.4      |           |
|             |           |           | (7)職員給与費用       | 593       | 579       | 14               | 2.4        |           |
|             |           |           | (イ)受託工事費用       | 0         | 0         | 0                | -          |           |
|             |           |           | (ロ)その他          | 9,611     | 3,194     | 6,417            | 200.9      |           |
|             |           |           | イ営業外費用 F        | 3,757     | 22,967    | ▲19,210          | ▲83.6      |           |
|             |           |           | (7)支払利息         | 3,542     | 3,959     | ▲417             | ▲10.5      |           |
|             |           |           | I 地方債利息         | 3,542     | 3,959     | ▲417             | ▲10.5      |           |
|             |           |           | II その他借入金利息     | 0         | 0         | 0                | -          |           |
|             |           |           | (イ)その他          | 215       | 19,008    | ▲18,793          | ▲89.9      |           |
| (3)収支差引 A-D | 2,395,235 | 2,744,298 | ▲349,063        | ▲12.7     |           |                  |            |           |
| 3           | 資         | 本         | (1)資本的収入 G      | 10,041    | 633,766   | 772,657          | ▲138,911   | ▲18.0     |
|             |           |           | ア地方債            | 0         | 126,400   | 420,700          | ▲294,300   | ▲70.0     |
|             |           |           | イ他会計出資金         | 0         | 0         | 0                | 0          |           |
|             |           |           | ウ他会計補助金         | 10,041    | 370,356   | 351,947          | 18,409     | 5.2       |
|             |           |           | エ他会計借入金         | 0         | 137,000   | 0                | 137,000    | 増         |
|             |           |           | オ固定資産売却代金       | 0         | 0         | 0                | 0          |           |
|             |           |           | カ国庫補助金          | 0         | 0         | 0                | 0          |           |
|             |           |           | キ都道府県補助金        | 0         | 0         | 0                | 0          |           |
|             |           |           | ク工事負担金          | 0         | 0         | 10               | 10         |           |
|             |           |           | ケその他            | 10,041    | 1,985,045 | 3,838,774        | ▲1,853,729 | ▲48.3     |
| 4           | 取         | 支         | (2)資本的支出 H      | 10,041    | 900,531   | 1,322,636        | ▲422,105   | ▲31.9     |
|             |           |           | ア建設改良費          | 0         | 3,749     | 3,768            | ▲19        | ▲0.5      |
|             |           |           | うち職員給与費用        | 0         | 760       | 3,150            | ▲2,390     | ▲75.9     |
|             |           |           | 建設利息            | 0         | 357,364   | 1,958,002        | ▲1,600,638 | ▲81.7     |
|             |           |           | イ地方債償還金         | 0         | 0         | 0                | 0          |           |
|             |           |           | ウ他会計長期借入金償還金    | 0         | 174,917   | 557,686          | ▲382,769   | ▲68.0     |
|             |           |           | エ他会計への繰出金       | 0         | 552,233   | 450              | 551,783    | 122,618.4 |
|             |           |           | オその他            | 0         | 1,351,279 | ▲3,066,117       | 1,714,838  | ▲59.9     |
|             |           |           | (3)収支再差引        | 0         | 1,043,956 | ▲321,819         | 1,365,775  | 0         |
|             |           |           | 4 積立金           | 0         | 1,019,352 | 271,712          | 747,640    | 275.2     |
| 5 前年度からの繰越金 | 0         | 213,250   | 815,866         | ▲602,616  | ▲73.9     |                  |            |           |
| 6 前年度繰上充用金  | 0         | 0         | 0               | 0         |           |                  |            |           |
| 7 形式取支 I    | 0         | 237,854   | 222,335         | 15,519    | 7.0       |                  |            |           |
| 8 未収入特定財源   | 0         | 0         | 0               | 0         |           |                  |            |           |
| 9           | 内         | 訳         | 国庫(県)支出金        | 0         | 0         | 0                | 0          |           |
|             |           |           | 地方債             | 0         | 0         | 0                | 0          |           |
|             |           |           | その他             | 0         | 0         | 0                | 0          |           |
|             |           |           | 9 翌年度に繰越すべき財源 J | 0         | 97,220    | 49,019           | 48,701     | 99.4      |
|             |           |           | 10 実質収支 I-J     | 0         | 140,134   | 173,316          | ▲33,182    | ▲19.1     |
|             |           |           | 赤字(▲)           | 0         | 0         | 0                | 0          |           |

2 法非適用事業

歳入歳出決算

⑥ 下水道事業

(単位:千円、%)

| 川崎町     | 丸森町     | 松島町       | 七ヶ浜町    | 大和町     | 加美町     | 女川町     | 南三陸町   | 公共 |    |
|---------|---------|-----------|---------|---------|---------|---------|--------|----|----|
|         |         |           |         |         |         |         |        | 合計 | 増減 |
| 316,272 | 234,172 | 507,899   | 410,477 | 592,568 | 414,741 | 335,967 | 72,838 | 0  |    |
| 174,031 | 88,212  | 300,285   | 261,180 | 454,441 | 199,545 | 168,027 | 0      | 0  |    |
| 173,850 | 70,814  | 183,285   | 224,737 | 453,721 | 196,421 | 130,786 | 0      | 0  |    |
| 0       | 0       | 0         | 0       | 0       | 0       | 0       | 0      | 0  |    |
| 181     | 17,398  | 117,000   | 36,443  | 720     | 3,124   | 37,241  | 0      | 0  |    |
| 142,241 | 145,960 | 207,614   | 149,297 | 98,127  | 215,196 | 167,840 | 72,838 | 0  |    |
| 3,600   | 0       | 1,614     | 0       | 0       | 0       | 10,614  | 0      | 0  |    |
| 0       | 0       | 0         | 0       | 0       | 0       | 0       | 0      | 0  |    |
| 121,291 | 138,986 | 168,644   | 148,778 | 93,036  | 215,063 | 156,474 | 0      | 0  |    |
| 17,350  | 6,974   | 37,356    | 5,191   | 5,091   | 133     | 752     | 72,838 | 0  |    |
| 156,090 | 63,083  | 308,603   | 186,004 | 362,933 | 209,839 | 208,293 | 13,083 | 0  |    |
| 129,897 | 42,088  | 246,317   | 144,867 | 307,542 | 169,967 | 142,850 | 0      | 0  |    |
| 7,059   | 7,318   | 9,805     | 13,252  | 5,388   | 8,890   | 0       | 0      | 0  |    |
| 0       | 0       | 2,420     | 0       | 0       | 0       | 0       | 0      | 0  |    |
| 122,838 | 34,770  | 234,092   | 131,615 | 302,154 | 161,077 | 142,850 | 0      | 0  |    |
| 26,193  | 20,995  | 62,286    | 41,137  | 55,391  | 39,872  | 65,443  | 13,083 | 0  |    |
| 26,193  | 20,995  | 62,286    | 41,137  | 55,391  | 39,872  | 44,395  | 13,083 | 0  |    |
| 26,193  | 20,995  | 62,286    | 41,137  | 55,391  | 39,872  | 44,395  | 13,083 | 0  |    |
| 0       | 0       | 0         | 0       | 0       | 0       | 0       | 0      | 0  |    |
| 0       | 0       | 0         | 0       | 0       | 0       | 21,048  | 0      | 0  |    |
| 160,182 | 171,089 | 199,296   | 224,473 | 189,635 | 204,902 | 127,574 | 59,755 | 0  |    |
| 92,790  | 648,928 | 1,148,750 | 327,826 | 269,361 | 176,085 | 88,739  | 1,964  | 0  |    |
| 58,200  | 70,400  | 275,100   | 194,600 | 132,700 | 130,800 | 17,500  | 0      | 0  |    |
| 0       | 0       | 0         | 0       | 0       | 0</     |         |        |    |    |



2 法非適用事業

歳入歳出決算

⑦ 駐車場事業

(単位:千円、%)

| 項 目                     | 事業名     |     | 合計(a)     |       | 対前年度比較    |           |          |        |
|-------------------------|---------|-----|-----------|-------|-----------|-----------|----------|--------|
|                         | 仙台市     | 加美町 |           |       | R1年度(b)   | 増減(a)-(b) | 増減率      |        |
| (1) 総 収 益               | B+C     | A   | 190,963   | 2,073 | 193,036   | 229,069   | ▲ 36,033 | ▲ 15.7 |
| ア 営 業 収 益               | B       |     | 190,963   | 1,273 | 192,236   | 228,169   | ▲ 35,933 | ▲ 15.7 |
| (イ) 料 金 取 入             |         |     | 95,529    | 1,273 | 96,802    | 136,562   | ▲ 39,760 | ▲ 29.1 |
| (ロ) 受 託 工 事 収 益         |         |     | 0         | 0     | 0         | 0         | 0        | -      |
| (ハ) そ の 他               |         |     | 95,434    | 0     | 95,434    | 91,607    | 3,827    | 4.2    |
| イ 営 業 外 収 益             | C       |     | 0         | 800   | 800       | 900       | ▲ 100    | ▲ 11.1 |
| (イ) 国 庫 補 助 金           |         |     | 0         | 0     | 0         | 0         | 0        | -      |
| (ロ) 都 道 府 県 補 助 金       |         |     | 0         | 0     | 0         | 0         | 0        | -      |
| (ハ) 他 会 計 繰 入 金         |         |     | 0         | 800   | 800       | 900       | ▲ 100    | ▲ 11.1 |
| (ニ) そ の 他               |         |     | 0         | 0     | 0         | 0         | 0        | -      |
| (2) 総 費 用               | E+F     | D   | 66,809    | 1,980 | 68,789    | 79,773    | ▲ 10,984 | ▲ 13.8 |
| ア 営 業 費 用               | E       |     | 66,809    | 1,980 | 68,789    | 79,773    | ▲ 10,984 | ▲ 13.8 |
| (イ) 職 員 給 与 費           |         |     | 0         | 0     | 0         | 0         | 0        | -      |
| (ロ) 受 託 工 事 費           |         |     | 0         | 0     | 0         | 0         | 0        | -      |
| (ハ) そ の 他               |         |     | 66,809    | 1,980 | 68,789    | 79,773    | ▲ 10,984 | ▲ 13.8 |
| イ 営 業 外 費 用             | F       |     | 0         | 0     | 0         | 0         | 0        | -      |
| (イ) 利 息                 |         |     | 0         | 0     | 0         | 0         | 0        | -      |
| Ⅰ 地 方 債 利 息             |         |     | 0         | 0     | 0         | 0         | 0        | -      |
| Ⅱ そ の 他 借 入 金 利 息       |         |     | 0         | 0     | 0         | 0         | 0        | -      |
| (ロ) そ の 他               |         |     | 0         | 0     | 0         | 0         | 0        | -      |
| (3) 収 支 差 引             | A-D     |     | 124,154   | 93    | 124,247   | 149,296   | ▲ 25,049 | ▲ 16.8 |
| (1) 資 本 的 収 入           | G       |     | 0         | 0     | 0         | 0         | 0        | -      |
| ア 地 方 債                 |         |     | 0         | 0     | 0         | 0         | 0        | -      |
| イ 他 会 計 出 資 金           |         |     | 0         | 0     | 0         | 0         | 0        | -      |
| ウ 他 会 計 補 助 金           |         |     | 0         | 0     | 0         | 0         | 0        | -      |
| エ 他 会 計 借 入 金           |         |     | 0         | 0     | 0         | 0         | 0        | -      |
| オ 固 定 資 産 売 却 代 金       |         |     | 0         | 0     | 0         | 0         | 0        | -      |
| カ 国 庫 補 助 金             |         |     | 0         | 0     | 0         | 0         | 0        | -      |
| キ 都 道 府 県 補 助 金         |         |     | 0         | 0     | 0         | 0         | 0        | -      |
| ク 工 事 負 担 金             |         |     | 0         | 0     | 0         | 0         | 0        | -      |
| ケ そ の 他                 |         |     | 0         | 0     | 0         | 0         | 0        | -      |
| (2) 資 本 的 支 出           | H       |     | 124,154   | 0     | 124,154   | 148,987   | ▲ 24,833 | ▲ 16.7 |
| ア 建 設 改 良 費             |         |     | 69,300    | 0     | 69,300    | 39,963    | 29,337   | 73.4   |
| イ 職 員 給 与 費             |         |     | 0         | 0     | 0         | 0         | 0        | -      |
| ロ 建 設 利 息               |         |     | 69,300    | 0     | 69,300    | 39,963    | 29,337   | 73.4   |
| イ 地 方 債 償 還 金           |         |     | 0         | 0     | 0         | 0         | 0        | -      |
| ウ 他 会 計 長 期 借 入 金 償 還 金 |         |     | 0         | 0     | 0         | 0         | 0        | -      |
| エ 他 会 計 へ の 繰 出 金       |         |     | 54,854    | 0     | 54,854    | 109,024   | ▲ 54,170 | ▲ 49.7 |
| オ そ の 他                 |         |     | 0         | 0     | 0         | 0         | 0        | -      |
| (3) 収 支 差 引             | G-H     |     | ▲ 124,154 | 0     | ▲ 124,154 | ▲ 148,987 | 24,833   | ▲ 16.7 |
| 3 収 支 再 差 引             |         |     | 0         | 93    | 93        | 309       | ▲ 216    | ▲ 69.9 |
| 4 積 立                   |         |     | 0         | 0     | 0         | 0         | 0        | -      |
| 5 前 年 度 からの 繰 越 金       |         |     | 0         | 1,010 | 1,010     | 703       | 307      | 43.7   |
| うち 地 方 債                |         |     | 0         | 0     | 0         | 0         | 0        | -      |
| 6 前 年 度 繰 上 充 用 金       |         |     | 0         | 0     | 0         | 0         | 0        | -      |
| 7 形 式 収 入 支             | I       |     | 0         | 1,103 | 1,103     | 1,012     | 91       | 9.0    |
| 8 未 収 入 特 定 財 源         |         |     | 0         | 0     | 0         | 0         | 0        | -      |
| 内 訳                     |         |     | 0         | 0     | 0         | 0         | 0        | -      |
| 国 庫 ( 県 ) 支 出 金         |         |     | 0         | 0     | 0         | 0         | 0        | -      |
| 地 方 債                   |         |     | 0         | 0     | 0         | 0         | 0        | -      |
| そ の 他                   |         |     | 0         | 0     | 0         | 0         | 0        | -      |
| 9 翌 年 度 に 繰 越 す べ き 財 源 | J       |     | 0         | 0     | 0         | 0         | 0        | -      |
| 10 実 質 収 支              | 黒 字 (▲) |     | 0         | 1,103 | 1,103     | 1,012     | 91       | 9.0    |

①～⑦ 法非適用事業合計 (単位:千円、%)

| 合 計 (a)     | 対前年度比較      |              |        |
|-------------|-------------|--------------|--------|
|             | R1年度(b)     | 増減(a)-(b)    | 増減率    |
| 10,275,213  | 36,064,244  | ▲ 25,789,031 | ▲ 71.5 |
| 5,936,919   | 20,198,249  | ▲ 14,261,330 | ▲ 70.6 |
| 5,602,301   | 16,656,009  | ▲ 11,053,708 | ▲ 66.4 |
| 0           | 0           | 0            | -      |
| 334,618     | 3,542,240   | ▲ 3,207,622  | ▲ 90.6 |
| 4,338,294   | 15,865,995  | ▲ 11,527,701 | ▲ 72.7 |
| 88,694      | 1,188,447   | ▲ 1,099,753  | ▲ 92.5 |
| 3,171       | 64,835      | ▲ 61,664     | ▲ 95.1 |
| 3,614,827   | 13,534,375  | ▲ 9,919,548  | ▲ 73.3 |
| 631,602     | 1,078,338   | ▲ 446,736    | ▲ 41.4 |
| 5,045,240   | 19,134,354  | ▲ 14,089,114 | ▲ 73.6 |
| 4,366,698   | 13,830,895  | ▲ 9,464,197  | ▲ 68.4 |
| 640,722     | 1,535,167   | ▲ 894,445    | ▲ 58.3 |
| 2,420       | 89,492      | ▲ 87,072     | ▲ 97.3 |
| 3,723,556   | 12,206,236  | ▲ 8,482,680  | ▲ 69.5 |
| 678,542     | 5,303,459   | ▲ 4,624,917  | ▲ 87.2 |
| 576,635     | 4,240,568   | ▲ 3,663,933  | ▲ 86.4 |
| 576,635     | 4,240,568   | ▲ 3,663,933  | ▲ 86.4 |
| 0           | 0           | 0            | -      |
| 101,907     | 1,062,891   | ▲ 960,984    | ▲ 90.4 |
| 5,229,973   | 16,929,890  | ▲ 11,699,917 | ▲ 69.1 |
| 5,201,087   | 67,188,838  | ▲ 61,987,751 | ▲ 92.3 |
| 1,983,800   | 15,009,600  | ▲ 13,025,800 | ▲ 86.8 |
| 0           | 0           | 0            | -      |
| 2,082,695   | 41,370,484  | ▲ 39,287,789 | ▲ 95.0 |
| 137,000     | 0           | 137,000      | 皆増     |
| 0           | 0           | 0            | -      |
| 925,716     | 7,078,336   | ▲ 6,152,620  | ▲ 86.9 |
| 0           | 41,790      | ▲ 41,790     | 皆減     |
| 15,280      | 370,532     | ▲ 355,252    | ▲ 95.9 |
| 56,596      | 3,318,096   | ▲ 3,261,500  | ▲ 98.3 |
| 9,534,096   | 75,237,686  | ▲ 65,703,590 | ▲ 87.3 |
| 4,208,911   | 46,578,348  | ▲ 42,369,437 | ▲ 91.0 |
| 78,571      | 513,257     | ▲ 434,686    | ▲ 84.7 |
| 70,060      | 43,113      | 26,947       | 62.5   |
| 4,369,852   | 27,548,962  | ▲ 23,179,110 | ▲ 84.1 |
| 0           | 0           | 0            | -      |
| 401,114     | 963,588     | ▲ 562,474    | ▲ 58.4 |
| 554,219     | 146,788     | 407,431      | 277.6  |
| ▲ 4,333,009 | ▲ 8,048,848 | 3,715,839    | ▲ 46.2 |
| 896,964     | 8,881,042   | ▲ 7,984,078  | ▲ 89.9 |
| 1,030,612   | 313,901     | 716,711      | 228.3  |
| 656,353     | 16,999,719  | ▲ 16,343,366 | ▲ 96.1 |
| 31,700      | 7,100       | 24,600       | 346.5  |
| 0           | 314         | ▲ 314        | 皆減     |
| 603,805     | 26,214,346  | ▲ 25,610,541 | ▲ 97.7 |
| 981,742     | 9,898,435   | ▲ 8,916,693  | ▲ 90.1 |
| 621,242     | 5,581,975   | ▲ 4,960,733  | ▲ 88.9 |
| 360,500     | 3,455,900   | ▲ 3,095,400  | ▲ 89.6 |
| 0           | 860,560     | ▲ 860,560    | 皆減     |
| 141,327     | 22,548,393  | ▲ 22,407,066 | ▲ 99.4 |
| 462,478     | 3,665,953   | ▲ 3,203,475  | ▲ 87.4 |
| 0           | 0           | 0            | -      |



3 企業債団体別現在高

(ア) 市町村別

| 団体名  | 借入先/事業名    | 上水道        | 簡易水道       | 工業用水道 | 交通          | ガ          | ス          | 病院         | 市場        |
|------|------------|------------|------------|-------|-------------|------------|------------|------------|-----------|
| 仙台市  | 政府資金       | 財政融資       | 33,071,409 | 0     | 0           | 14,834,551 | 16,893,623 | 14,602,023 | 1,552,729 |
|      |            | 簡保         | 0          | 0     | 0           | 471,414    | 0          | 0          | 0         |
|      | 地方公共団体金融機構 | 22,944,552 | 0          | 0     | 74,003,083  | 12,823,512 | 3,059,097  | 5,296,847  |           |
|      | その他        | 3,683,800  | 0          | 0     | 39,199,778  | 1,439,572  | 3,724,016  | 4,098,200  |           |
|      | 小計         | 59,699,761 | 0          | 0     | 128,508,826 | 31,156,707 | 21,385,136 | 10,947,776 |           |
| 石巻市  | 政府資金       | 財政融資       | 0          | 0     | 0           | 0          | 0          | 2,480,295  | 152,414   |
|      |            | 簡保         | 0          | 0     | 0           | 0          | 0          | 0          | 0         |
|      | 地方公共団体金融機構 | 0          | 0          | 0     | 0           | 0          | 0          | 88,155     |           |
|      | その他        | 0          | 0          | 0     | 0           | 0          | 759,246    | 64,800     |           |
|      | 小計         | 0          | 0          | 0     | 0           | 0          | 3,239,541  | 305,369    |           |
| 塩竈市  | 政府資金       | 財政融資       | 1,471,080  | 0     | 0           | 58,828     | 0          | 9,880      | 15,084    |
|      |            | 簡保         | 0          | 0     | 0           | 0          | 0          | 0          | 0         |
|      | 地方公共団体金融機構 | 3,199,968  | 0          | 0     | 58,928      | 0          | 474,028    | 424,230    |           |
|      | その他        | 0          | 0          | 0     | 0           | 0          | 0          | 0          |           |
|      | 小計         | 4,671,048  | 0          | 0     | 117,756     | 0          | 483,908    | 439,314    |           |
| 気仙沼市 | 政府資金       | 財政融資       | 8,047,729  | 0     | 0           | 0          | 252,003    | 3,586,205  | 477,080   |
|      |            | 簡保         | 0          | 0     | 0           | 0          | 0          | 0          | 0         |
|      | 地方公共団体金融機構 | 602,479    | 0          | 0     | 0           | 228,660    | 0          | 222,408    |           |
|      | その他        | 97,714     | 0          | 0     | 0           | 0          | 0          | 0          |           |
|      | 小計         | 8,747,922  | 0          | 0     | 0           | 480,663    | 3,586,205  | 699,488    |           |
| 白石市  | 政府資金       | 財政融資       | 1,313,722  | 0     | 0           | 0          | 0          | 0          | 0         |
|      |            | 簡保         | 0          | 0     | 0           | 0          | 0          | 0          | 0         |
|      | 地方公共団体金融機構 | 103,216    | 0          | 0     | 0           | 0          | 0          | 0          |           |
|      | その他        | 0          | 0          | 0     | 0           | 0          | 0          | 0          |           |
|      | 小計         | 1,416,938  | 0          | 0     | 0           | 0          | 0          | 0          |           |
| 名取市  | 政府資金       | 財政融資       | 154,216    | 0     | 0           | 0          | 0          | 0          | 0         |
|      |            | 簡保         | 0          | 0     | 0           | 0          | 0          | 0          | 0         |
|      | 地方公共団体金融機構 | 0          | 0          | 0     | 0           | 0          | 0          | 0          |           |
|      | その他        | 0          | 0          | 0     | 0           | 0          | 0          | 0          |           |
|      | 小計         | 154,216    | 0          | 0     | 0           | 0          | 0          | 0          |           |
| 角田市  | 政府資金       | 財政融資       | 586,480    | 0     | 0           | 0          | 0          | 0          | 0         |
|      |            | 簡保         | 0          | 0     | 0           | 0          | 0          | 0          | 0         |
|      | 地方公共団体金融機構 | 98,186     | 0          | 0     | 0           | 0          | 0          | 0          |           |
|      | その他        | 10,740     | 0          | 0     | 0           | 0          | 0          | 0          |           |
|      | 小計         | 695,406    | 0          | 0     | 0           | 0          | 0          | 0          |           |
| 多賀城市 | 政府資金       | 財政融資       | 775,572    | 0     | 0           | 0          | 0          | 0          | 0         |
|      |            | 簡保         | 0          | 0     | 0           | 0          | 0          | 0          | 0         |
|      | 地方公共団体金融機構 | 1,948,187  | 0          | 0     | 0           | 0          | 0          | 0          |           |
|      | その他        | 30,920     | 0          | 0     | 0           | 0          | 0          | 0          |           |
|      | 小計         | 2,754,679  | 0          | 0     | 0           | 0          | 0          | 0          |           |
| 岩沼市  | 政府資金       | 財政融資       | 942,372    | 0     | 0           | 0          | 0          | 0          | 0         |
|      |            | 簡保         | 0          | 0     | 0           | 0          | 0          | 0          | 0         |
|      | 地方公共団体金融機構 | 2,102,936  | 0          | 0     | 0           | 0          | 0          | 0          |           |
|      | その他        | 10,908     | 0          | 0     | 0           | 0          | 0          | 0          |           |
|      | 小計         | 3,056,216  | 0          | 0     | 0           | 0          | 0          | 0          |           |

(単位:千円)

| 観光施設 | 宅地造成      | 下水道         | 駐車場整備 | 介護サービス | その他 | 合計          | 借入先/事業名    |      | 団体名  |
|------|-----------|-------------|-------|--------|-----|-------------|------------|------|------|
| 0    | 0         | 28,738,334  | 0     | 0      | 0   | 109,692,669 | 政府資金       | 財政融資 | 仙台市  |
| 0    | 0         | 29,130,092  | 0     | 0      | 0   | 29,601,506  |            | 簡保   |      |
| 0    | 0         | 72,038,102  | 0     | 0      | 0   | 190,165,193 | 地方公共団体金融機構 |      |      |
| 0    | 1,334,900 | 52,766,054  | 0     | 0      | 0   | 106,246,320 | その他        |      |      |
| 0    | 1,334,900 | 182,672,582 | 0     | 0      | 0   | 435,705,688 | 小計         |      |      |
| 0    | 0         | 14,517,082  | 0     | 0      | 0   | 17,149,791  | 政府資金       | 財政融資 | 石巻市  |
| 0    | 0         | 4,162,497   | 0     | 0      | 0   | 4,162,497   |            | 簡保   |      |
| 0    | 0         | 12,722,038  | 0     | 0      | 0   | 12,810,193  | 地方公共団体金融機構 |      |      |
| 0    | 0         | 8,067,888   | 0     | 0      | 0   | 8,891,934   | その他        |      |      |
| 0    | 0         | 39,469,505  | 0     | 0      | 0   | 43,014,415  | 小計         |      |      |
| 0    | 0         | 4,392,356   | 0     | 0      | 0   | 5,947,228   | 政府資金       | 財政融資 | 塩竈市  |
| 0    | 0         | 5,784,482   | 0     | 0      | 0   | 5,784,482   |            | 簡保   |      |
| 0    | 0         | 5,137,576   | 0     | 0      | 0   | 9,294,730   | 地方公共団体金融機構 |      |      |
| 0    | 0         | 7,673,677   | 0     | 0      | 0   | 7,673,677   | その他        |      |      |
| 0    | 0         | 22,988,091  | 0     | 0      | 0   | 28,700,117  | 小計         |      |      |
| 0    | 0         | 1,822,654   | 0     | 0      | 0   | 14,185,671  | 政府資金       | 財政融資 | 気仙沼市 |
| 0    | 0         | 614,822     | 0     | 0      | 0   | 614,822     |            | 簡保   |      |
| 0    | 0         | 3,016,369   | 0     | 0      | 0   | 4,069,916   | 地方公共団体金融機構 |      |      |
| 0    | 0         | 1,509,405   | 0     | 0      | 0   | 1,607,119   | その他        |      |      |
| 0    | 0         | 6,963,250   | 0     | 0      | 0   | 20,477,528  | 小計         |      |      |
| 0    | 0         | 2,065,637   | 0     | 0      | 0   | 3,379,359   | 政府資金       | 財政融資 | 白石市  |
| 0    | 0         | 956,486     | 0     | 0      | 0   | 956,486     |            | 簡保   |      |
| 0    | 0         | 1,528,152   | 0     | 0      | 0   | 1,631,368   | 地方公共団体金融機構 |      |      |
| 0    | 0         | 3,581,669   | 0     | 0      | 0   | 3,581,669   | その他        |      |      |
| 0    | 0         | 8,131,944   | 0     | 0      | 0   | 9,548,882   | 小計         |      |      |
| 0    | 0         | 5,776,044   | 0     | 0      | 0   | 5,930,260   | 政府資金       | 財政融資 | 名取市  |
| 0    | 0         | 3,042,156   | 0     | 0      | 0   | 3,042,156   |            | 簡保   |      |
| 0    | 0         | 2,433,660   | 0     | 0      | 0   | 2,433,660   | 地方公共団体金融機構 |      |      |
| 0    | 0         | 2,652,020   | 0     | 0      | 0   | 2,652,020   | その他        |      |      |
| 0    | 0         | 13,903,880  | 0     | 0      | 0   | 14,058,096  | 小計         |      |      |
| 0    | 0         | 1,825,695   | 0     | 0      | 0   | 2,412,175   | 政府資金       | 財政融資 | 角田市  |
| 0    | 0         | 1,005,139   | 0     | 0      | 0   | 1,005,139   |            | 簡保   |      |
| 0    | 0         | 2,950,818   | 0     | 0      | 0   | 3,049,004   | 地方公共団体金融機構 |      |      |
| 0    | 0         | 3,984,703   | 0     | 0      | 0   | 3,995,443   | その他        |      |      |
| 0    | 0         | 9,766,355   | 0     | 0      | 0   | 10,461,761  | 小計         |      |      |
| 0    | 0         | 2,513,252   | 0     | 0      | 0   | 3,288,824   | 政府資金       | 財政融資 | 多賀城市 |
| 0    | 0         | 3,418,771   | 0     | 0      | 0   | 3,418,771   |            | 簡保   |      |
| 0    | 0         | 4,373,185   | 0     | 0      | 0   | 6,321,372   | 地方公共団体金融機構 |      |      |
| 0    | 0         | 5,814,396   | 0     | 0      | 0   | 5,845,316   | その他        |      |      |
| 0    | 0         | 16,119,604  | 0     | 0      | 0   | 18,874,283  | 小計         |      |      |
| 0    | 0         | 1,074,000   | 0     | 0      | 0   | 2,016,372   | 政府資金       | 財政融資 | 岩沼市  |
| 0    | 0         | 1,317,812   | 0     | 0      | 0   | 1,317,812   |            | 簡保   |      |
| 0    | 0         | 3,021,085   | 0     | 0      | 0   | 5,124,021   | 地方公共団体金融機構 |      |      |
| 0    | 0         | 222,582     | 0     | 0      | 0   | 233,490     | その他        |      |      |
| 0    | 0         | 5,635,479   | 0     | 0      | 0   | 8,691,695   | 小計         |      |      |

## (ア) 市町村別

| 団体名  | 借入先/事業名    | 上水道        | 簡易水道      | 工業用水道   | 交通 | ガ | ス          | 病院         | 市場 |
|------|------------|------------|-----------|---------|----|---|------------|------------|----|
| 登米市  | 政府資金       | 財政融資       | 3,122,052 | 0       | 0  | 0 | 0          | 2,259,943  | 0  |
|      |            | 簡保         | 0         | 0       | 0  | 0 | 0          | 1,266      | 0  |
|      | 地方公共団体金融機構 | 8,386,712  | 0         | 0       | 0  | 0 | 4,776,273  | 0          |    |
|      | その他        | 29,030     | 0         | 0       | 0  | 0 | 104,079    | 0          |    |
|      | 小計         | 11,537,794 | 0         | 0       | 0  | 0 | 7,141,561  | 0          |    |
| 栗原市  | 政府資金       | 財政融資       | 7,123,773 | 0       | 0  | 0 | 0          | 5,896,745  | 0  |
|      |            | 簡保         | 0         | 0       | 0  | 0 | 0          | 0          | 0  |
|      | 地方公共団体金融機構 | 1,926,299  | 0         | 0       | 0  | 0 | 2,976,418  | 0          |    |
|      | その他        | 12,300     | 0         | 0       | 0  | 0 | 0          | 0          |    |
|      | 小計         | 9,062,372  | 0         | 0       | 0  | 0 | 8,873,163  | 0          |    |
| 東松島市 | 政府資金       | 財政融資       | 0         | 0       | 0  | 0 | 0          | 0          | 0  |
|      |            | 簡保         | 0         | 0       | 0  | 0 | 0          | 0          | 0  |
|      | 地方公共団体金融機構 | 0          | 0         | 0       | 0  | 0 | 0          | 0          |    |
|      | その他        | 0          | 0         | 0       | 0  | 0 | 0          | 0          |    |
|      | 小計         | 0          | 0         | 0       | 0  | 0 | 0          | 0          |    |
| 大崎市  | 政府資金       | 財政融資       | 3,710,068 | 0       | 0  | 0 | 0          | 14,239,838 | 0  |
|      |            | 簡保         | 0         | 0       | 0  | 0 | 0          | 222,352    | 0  |
|      | 地方公共団体金融機構 | 6,664,962  | 0         | 0       | 0  | 0 | 240,267    | 0          |    |
|      | その他        | 0          | 0         | 0       | 0  | 0 | 101,700    | 0          |    |
|      | 小計         | 10,375,030 | 0         | 0       | 0  | 0 | 14,804,157 | 0          |    |
| 富谷市  | 政府資金       | 財政融資       | 513,483   | 0       | 0  | 0 | 0          | 0          | 0  |
|      |            | 簡保         | 0         | 0       | 0  | 0 | 0          | 0          | 0  |
|      | 地方公共団体金融機構 | 335,790    | 0         | 0       | 0  | 0 | 0          | 0          |    |
|      | その他        | 0          | 0         | 0       | 0  | 0 | 0          | 0          |    |
|      | 小計         | 849,273    | 0         | 0       | 0  | 0 | 0          | 0          |    |
| 蔵王町  | 政府資金       | 財政融資       | 612,633   | 0       | 0  | 0 | 0          | 4,877      | 0  |
|      |            | 簡保         | 0         | 0       | 0  | 0 | 0          | 0          | 0  |
|      | 地方公共団体金融機構 | 129,172    | 0         | 0       | 0  | 0 | 0          | 0          |    |
|      | その他        | 175,132    | 0         | 0       | 0  | 0 | 13,620     | 0          |    |
|      | 小計         | 916,937    | 0         | 0       | 0  | 0 | 18,497     | 0          |    |
| 七ヶ宿町 | 政府資金       | 財政融資       | 0         | 289,735 | 0  | 0 | 0          | 0          | 0  |
|      |            | 簡保         | 0         | 0       | 0  | 0 | 0          | 0          | 0  |
|      | 地方公共団体金融機構 | 0          | 4,430     | 0       | 0  | 0 | 0          | 0          |    |
|      | その他        | 0          | 0         | 0       | 0  | 0 | 0          | 0          |    |
|      | 小計         | 0          | 294,165   | 0       | 0  | 0 | 0          | 0          |    |
| 大河原町 | 政府資金       | 財政融資       | 351,809   | 0       | 0  | 0 | 0          | 0          | 0  |
|      |            | 簡保         | 0         | 0       | 0  | 0 | 0          | 0          | 0  |
|      | 地方公共団体金融機構 | 1,213,272  | 0         | 0       | 0  | 0 | 0          | 0          |    |
|      | その他        | 0          | 0         | 0       | 0  | 0 | 0          | 0          |    |
|      | 小計         | 1,565,081  | 0         | 0       | 0  | 0 | 0          | 0          |    |
| 村田町  | 政府資金       | 財政融資       | 260,583   | 0       | 0  | 0 | 0          | 0          | 0  |
|      |            | 簡保         | 0         | 0       | 0  | 0 | 0          | 0          | 0  |
|      | 地方公共団体金融機構 | 201,965    | 0         | 0       | 0  | 0 | 0          | 0          |    |
|      | その他        | 3,678      | 0         | 0       | 0  | 0 | 0          | 0          |    |
|      | 小計         | 466,226    | 0         | 0       | 0  | 0 | 0          | 0          |    |

(単位:千円)

| 観光施設 | 宅地造成    | 下水道        | 駐車場整備 | 介護サービス  | その他 | 合計         | 借入先/事業名    |            | 団体名  |
|------|---------|------------|-------|---------|-----|------------|------------|------------|------|
|      |         |            |       |         |     |            | 政府資金       | 財政融資<br>簡保 |      |
| 0    | 0       | 14,374,180 | 0     | 411,671 | 0   | 20,167,846 | 政府資金       | 財政融資       | 登米市  |
| 0    | 0       | 1,436,656  | 0     | 0       | 0   | 1,437,922  |            | 簡保         |      |
| 0    | 0       | 6,363,330  | 0     | 0       | 0   | 19,526,315 | 地方公共団体金融機構 |            |      |
| 0    | 0       | 4,418,944  | 0     | 0       | 0   | 4,552,053  | その他        |            |      |
| 0    | 0       | 26,593,110 | 0     | 411,671 | 0   | 45,684,136 | 小計         |            |      |
| 0    | 0       | 10,200,944 | 0     | 0       | 0   | 23,221,462 | 政府資金       | 財政融資       |      |
| 0    | 0       | 66,353     | 0     | 0       | 0   | 66,353     |            | 簡保         |      |
| 0    | 0       | 3,658,831  | 0     | 0       | 0   | 8,561,548  | 地方公共団体金融機構 |            |      |
| 0    | 0       | 6,687,138  | 0     | 0       | 0   | 6,699,438  | その他        |            |      |
| 0    | 0       | 20,613,266 | 0     | 0       | 0   | 38,548,801 | 小計         |            |      |
| 0    | 0       | 6,112,321  | 0     | 0       | 0   | 6,112,321  | 政府資金       | 財政融資       | 東松島市 |
| 0    | 0       | 115,992    | 0     | 0       | 0   | 115,992    |            | 簡保         |      |
| 0    | 0       | 2,321,713  | 0     | 0       | 0   | 2,321,713  | 地方公共団体金融機構 |            |      |
| 0    | 0       | 100,422    | 0     | 0       | 0   | 100,422    | その他        |            |      |
| 0    | 0       | 8,650,448  | 0     | 0       | 0   | 8,650,448  | 小計         |            |      |
| 0    | 0       | 7,404,367  | 0     | 0       | 0   | 25,354,273 | 政府資金       | 財政融資       |      |
| 0    | 0       | 3,352,986  | 0     | 0       | 0   | 3,575,338  |            | 簡保         |      |
| 0    | 0       | 14,136,886 | 0     | 0       | 0   | 21,042,115 | 地方公共団体金融機構 |            |      |
| 0    | 246,800 | 7,824,690  | 0     | 0       | 0   | 8,173,190  | その他        |            |      |
| 0    | 246,800 | 32,718,929 | 0     | 0       | 0   | 58,144,916 | 小計         |            |      |
| 0    | 0       | 306,018    | 0     | 0       | 0   | 819,501    | 政府資金       | 財政融資       | 富谷市  |
| 0    | 0       | 48,845     | 0     | 0       | 0   | 48,845     |            | 簡保         |      |
| 0    | 0       | 792,812    | 0     | 0       | 0   | 1,128,602  | 地方公共団体金融機構 |            |      |
| 0    | 0       | 28,830     | 0     | 0       | 0   | 28,830     | その他        |            |      |
| 0    | 0       | 1,176,505  | 0     | 0       | 0   | 2,025,778  | 小計         |            |      |
| 0    | 0       | 600,641    | 0     | 0       | 0   | 1,218,151  | 政府資金       | 財政融資       | 蔵王町  |
| 0    | 0       | 0          | 0     | 0       | 0   | 0          |            | 簡保         |      |
| 0    | 0       | 353,134    | 0     | 0       | 0   | 482,306    | 地方公共団体金融機構 |            |      |
| 0    | 0       | 1,162,597  | 0     | 0       | 0   | 1,351,349  | その他        |            |      |
| 0    | 0       | 2,116,372  | 0     | 0       | 0   | 3,051,806  | 小計         |            |      |
| 0    | 0       | 211,483    | 0     | 0       | 0   | 501,218    | 政府資金       | 財政融資       | 七ヶ宿町 |
| 0    | 0       | 0          | 0     | 0       | 0   | 0          |            | 簡保         |      |
| 0    | 0       | 23,285     | 0     | 0       | 0   | 27,715     | 地方公共団体金融機構 |            |      |
| 0    | 0       | 0          | 0     | 0       | 0   | 0          | その他        |            |      |
| 0    | 0       | 234,768    | 0     | 0       | 0   | 528,933    | 小計         |            |      |
| 0    | 0       | 244,791    | 0     | 0       | 0   | 596,600    | 政府資金       | 財政融資       | 大河原町 |
| 0    | 0       | 1,063,511  | 0     | 0       | 0   | 1,063,511  |            | 簡保         |      |
| 0    | 0       | 2,246,315  | 0     | 0       | 0   | 3,459,587  | 地方公共団体金融機構 |            |      |
| 0    | 0       | 1,716,613  | 0     | 0       | 0   | 1,716,613  | その他        |            |      |
| 0    | 0       | 5,271,230  | 0     | 0       | 0   | 6,836,311  | 小計         |            |      |
| 0    | 0       | 248,144    | 0     | 0       | 0   | 508,727    | 政府資金       | 財政融資       | 村田町  |
| 0    | 0       | 381,837    | 0     | 0       | 0   | 381,837    |            | 簡保         |      |
| 0    | 0       | 388,673    | 0     | 0       | 0   | 590,638    | 地方公共団体金融機構 |            |      |
| 0    | 59,000  | 1,036,301  | 0     | 0       | 0   | 1,098,979  | その他        |            |      |
| 0    | 59,000  | 2,054,955  | 0     | 0       | 0   | 2,580,181  | 小計         |            |      |

## (ア) 市町村別

| 団体名  | 借入先/事業名    | 上水道       | 簡易水道      | 工業用水道 | 交通 | ガ | ス       | 病院      | 市場 |
|------|------------|-----------|-----------|-------|----|---|---------|---------|----|
| 柴田町  | 政府資金       | 財政融資      | 974,611   | 0     | 0  | 0 | 0       | 0       | 0  |
|      |            | 簡保        | 0         | 0     | 0  | 0 | 0       | 0       | 0  |
|      | 地方公共団体金融機構 | 1,424,965 | 0         | 0     | 0  | 0 | 0       | 0       |    |
|      | その他        | 0         | 0         | 0     | 0  | 0 | 0       | 0       |    |
|      | 小計         | 2,399,576 | 0         | 0     | 0  | 0 | 0       | 0       |    |
| 川崎町  | 政府資金       | 財政融資      | 485,661   | 0     | 0  | 0 | 0       | 240,410 | 0  |
|      |            | 簡保        | 0         | 0     | 0  | 0 | 0       | 0       | 0  |
|      | 地方公共団体金融機構 | 761,212   | 0         | 0     | 0  | 0 | 130,106 | 0       |    |
|      | その他        | 0         | 0         | 0     | 0  | 0 | 0       | 0       |    |
|      | 小計         | 1,246,873 | 0         | 0     | 0  | 0 | 370,516 | 0       |    |
| 丸森町  | 政府資金       | 財政融資      | 1,201,849 | 0     | 0  | 0 | 0       | 737,081 | 0  |
|      |            | 簡保        | 0         | 0     | 0  | 0 | 0       | 0       | 0  |
|      | 地方公共団体金融機構 | 172,519   | 0         | 0     | 0  | 0 | 0       | 0       |    |
|      | その他        | 10,760    | 0         | 0     | 0  | 0 | 0       | 0       |    |
|      | 小計         | 1,385,128 | 0         | 0     | 0  | 0 | 737,081 | 0       |    |
| 亘理町  | 政府資金       | 財政融資      | 689,006   | 0     | 0  | 0 | 0       | 0       | 0  |
|      |            | 簡保        | 0         | 0     | 0  | 0 | 0       | 0       | 0  |
|      | 地方公共団体金融機構 | 1,541,363 | 0         | 0     | 0  | 0 | 0       | 0       |    |
|      | その他        | 0         | 0         | 0     | 0  | 0 | 0       | 0       |    |
|      | 小計         | 2,230,369 | 0         | 0     | 0  | 0 | 0       | 0       |    |
| 山元町  | 政府資金       | 財政融資      | 365,860   | 0     | 0  | 0 | 0       | 0       | 0  |
|      |            | 簡保        | 0         | 0     | 0  | 0 | 0       | 0       | 0  |
|      | 地方公共団体金融機構 | 387,568   | 0         | 0     | 0  | 0 | 0       | 0       |    |
|      | その他        | 73,428    | 0         | 0     | 0  | 0 | 0       | 0       |    |
|      | 小計         | 826,856   | 0         | 0     | 0  | 0 | 0       | 0       |    |
| 松島町  | 政府資金       | 財政融資      | 50,472    | 0     | 0  | 0 | 0       | 0       | 0  |
|      |            | 簡保        | 0         | 0     | 0  | 0 | 0       | 0       | 0  |
|      | 地方公共団体金融機構 | 1,563,384 | 0         | 0     | 0  | 0 | 0       | 0       |    |
|      | その他        | 0         | 0         | 0     | 0  | 0 | 0       | 0       |    |
|      | 小計         | 1,613,856 | 0         | 0     | 0  | 0 | 0       | 0       |    |
| 七ヶ浜町 | 政府資金       | 財政融資      | 49,552    | 0     | 0  | 0 | 0       | 0       | 0  |
|      |            | 簡保        | 0         | 0     | 0  | 0 | 0       | 0       | 0  |
|      | 地方公共団体金融機構 | 4,733     | 0         | 0     | 0  | 0 | 0       | 0       |    |
|      | その他        | 0         | 0         | 0     | 0  | 0 | 0       | 0       |    |
|      | 小計         | 54,285    | 0         | 0     | 0  | 0 | 0       | 0       |    |
| 利府町  | 政府資金       | 財政融資      | 513,196   | 0     | 0  | 0 | 0       | 0       | 0  |
|      |            | 簡保        | 0         | 0     | 0  | 0 | 0       | 0       | 0  |
|      | 地方公共団体金融機構 | 1,236,177 | 0         | 0     | 0  | 0 | 0       | 0       |    |
|      | その他        | 0         | 0         | 0     | 0  | 0 | 0       | 0       |    |
|      | 小計         | 1,749,373 | 0         | 0     | 0  | 0 | 0       | 0       |    |
| 大和町  | 政府資金       | 財政融資      | 572,468   | 0     | 0  | 0 | 0       | 0       | 0  |
|      |            | 簡保        | 0         | 0     | 0  | 0 | 0       | 0       | 0  |
|      | 地方公共団体金融機構 | 448,556   | 0         | 0     | 0  | 0 | 0       | 0       |    |
|      | その他        | 3,182     | 0         | 0     | 0  | 0 | 0       | 0       |    |
|      | 小計         | 1,024,206 | 0         | 0     | 0  | 0 | 0       | 0       |    |

(単位:千円)

| 観光施設   | 宅地造成   | 下水道       | 駐車場整備 | 介護サービス | その他 | 合計         | 借入先/事業名    |            | 団体名  |
|--------|--------|-----------|-------|--------|-----|------------|------------|------------|------|
|        |        |           |       |        |     |            | 政府資金       | 財政融資<br>簡保 |      |
| 0      | 0      | 953,972   | 0     | 0      | 0   | 1,928,583  | 政府資金       | 財政融資<br>簡保 | 柴田町  |
| 0      | 0      | 1,958,955 | 0     | 0      | 0   | 1,958,955  |            |            |      |
| 0      | 0      | 2,936,679 | 0     | 0      | 0   | 4,361,644  | 地方公共団体金融機構 |            |      |
| 0      | 0      | 739,128   | 0     | 0      | 0   | 739,128    | その他        |            |      |
| 0      | 0      | 6,588,734 | 0     | 0      | 0   | 8,988,310  | 小計         |            |      |
| 0      | 0      | 465,554   | 0     | 0      | 0   | 1,191,625  | 政府資金       | 財政融資<br>簡保 | 川崎町  |
| 0      | 0      | 225,259   | 0     | 0      | 0   | 225,259    |            |            |      |
| 0      | 0      | 555,560   | 0     | 0      | 0   | 1,446,878  | 地方公共団体金融機構 |            |      |
| 0      | 0      | 0         | 0     | 0      | 0   | 0          | その他        |            |      |
| 0      | 0      | 1,246,373 | 0     | 0      | 0   | 2,863,762  | 小計         |            |      |
| 0      | 0      | 724,805   | 0     | 0      | 0   | 2,663,735  | 政府資金       | 財政融資<br>簡保 | 丸森町  |
| 0      | 0      | 84,297    | 0     | 0      | 0   | 84,297     |            |            |      |
| 0      | 0      | 175,621   | 0     | 0      | 0   | 348,140    | 地方公共団体金融機構 |            |      |
| 0      | 0      | 813,533   | 0     | 0      | 0   | 824,293    | その他        |            |      |
| 0      | 0      | 1,798,256 | 0     | 0      | 0   | 3,920,465  | 小計         |            |      |
| 0      | 0      | 1,265,928 | 0     | 0      | 0   | 1,954,934  | 政府資金       | 財政融資<br>簡保 | 亘理町  |
| 0      | 0      | 1,592,830 | 0     | 0      | 0   | 1,592,830  |            |            |      |
| 0      | 0      | 3,980,784 | 0     | 0      | 0   | 5,522,147  | 地方公共団体金融機構 |            |      |
| 0      | 91,690 | 1,392,680 | 0     | 0      | 0   | 1,484,370  | その他        |            |      |
| 0      | 91,690 | 8,232,222 | 0     | 0      | 0   | 10,554,281 | 小計         |            |      |
| 0      | 0      | 1,392,400 | 0     | 0      | 0   | 1,758,260  | 政府資金       | 財政融資<br>簡保 | 山元町  |
| 0      | 0      | 0         | 0     | 0      | 0   | 0          |            |            |      |
| 0      | 0      | 1,027,835 | 0     | 0      | 0   | 1,415,403  | 地方公共団体金融機構 |            |      |
| 0      | 0      | 1,512,392 | 0     | 0      | 0   | 1,585,820  | その他        |            |      |
| 0      | 0      | 3,932,627 | 0     | 0      | 0   | 4,759,483  | 小計         |            |      |
| 31,380 | 0      | 895,903   | 0     | 0      | 0   | 977,755    | 政府資金       | 財政融資<br>簡保 | 松島町  |
| 0      | 0      | 185,341   | 0     | 0      | 0   | 185,341    |            |            |      |
| 0      | 0      | 908,825   | 0     | 0      | 0   | 2,472,209  | 地方公共団体金融機構 |            |      |
| 0      | 0      | 2,061,254 | 0     | 0      | 0   | 2,061,254  | その他        |            |      |
| 31,380 | 0      | 4,051,323 | 0     | 0      | 0   | 5,696,559  | 小計         |            |      |
| 0      | 0      | 1,842,620 | 0     | 0      | 0   | 1,892,172  | 政府資金       | 財政融資<br>簡保 | 七ヶ浜町 |
| 0      | 0      | 359,948   | 0     | 0      | 0   | 359,948    |            |            |      |
| 0      | 0      | 293,464   | 0     | 0      | 0   | 298,197    | 地方公共団体金融機構 |            |      |
| 0      | 0      | 871,335   | 0     | 0      | 0   | 871,335    | その他        |            |      |
| 0      | 0      | 3,367,367 | 0     | 0      | 0   | 3,421,652  | 小計         |            |      |
| 0      | 0      | 1,250,445 | 0     | 0      | 0   | 1,763,641  | 政府資金       | 財政融資<br>簡保 | 利府町  |
| 0      | 0      | 93,348    | 0     | 0      | 0   | 93,348     |            |            |      |
| 0      | 0      | 533,923   | 0     | 0      | 0   | 1,770,100  | 地方公共団体金融機構 |            |      |
| 0      | 0      | 930,368   | 0     | 0      | 0   | 930,368    | その他        |            |      |
| 0      | 0      | 2,808,084 | 0     | 0      | 0   | 4,557,457  | 小計         |            |      |
| 0      | 0      | 1,276,640 | 0     | 0      | 0   | 1,849,108  | 政府資金       | 財政融資<br>簡保 | 大和町  |
| 0      | 0      | 402,909   | 0     | 0      | 0   | 402,909    |            |            |      |
| 0      | 0      | 1,150,032 | 0     | 0      | 0   | 1,598,588  | 地方公共団体金融機構 |            |      |
| 0      | 0      | 1,221,543 | 0     | 0      | 0   | 1,224,725  | その他        |            |      |
| 0      | 0      | 4,051,124 | 0     | 0      | 0   | 5,075,330  | 小計         |            |      |

## (ア) 市町村別

| 団体名  | 借入先/事業名    | 上水道         | 簡易水道       | 工業用水道   | 交通          | ガ          | ス          | 病院         | 市場        |
|------|------------|-------------|------------|---------|-------------|------------|------------|------------|-----------|
| 大郷町  | 政府資金       | 財政融資        | 227,302    | 0       | 0           | 0          | 0          | 0          | 0         |
|      |            | 簡保          | 0          | 0       | 0           | 0          | 0          | 0          | 0         |
|      | 地方公共団体金融機構 | 353,588     | 0          | 0       | 0           | 0          | 0          | 0          |           |
|      | その他        | 0           | 0          | 0       | 0           | 0          | 0          | 0          |           |
|      | 小計         | 580,890     | 0          | 0       | 0           | 0          | 0          | 0          |           |
| 大衡村  | 政府資金       | 財政融資        | 113,178    | 0       | 0           | 0          | 0          | 0          | 0         |
|      |            | 簡保          | 0          | 0       | 0           | 0          | 0          | 0          | 0         |
|      | 地方公共団体金融機構 | 75,547      | 0          | 0       | 0           | 0          | 0          | 0          |           |
|      | その他        | 0           | 0          | 0       | 0           | 0          | 0          | 0          |           |
|      | 小計         | 188,725     | 0          | 0       | 0           | 0          | 0          | 0          |           |
| 色麻町  | 政府資金       | 財政融資        | 374,763    | 0       | 0           | 0          | 0          | 0          | 0         |
|      |            | 簡保          | 0          | 0       | 0           | 0          | 0          | 0          | 0         |
|      | 地方公共団体金融機構 | 8,642       | 0          | 0       | 0           | 0          | 0          | 0          |           |
|      | その他        | 0           | 0          | 0       | 0           | 0          | 0          | 0          |           |
|      | 小計         | 383,405     | 0          | 0       | 0           | 0          | 0          | 0          |           |
| 加美町  | 政府資金       | 財政融資        | 377,863    | 0       | 0           | 0          | 0          | 0          | 0         |
|      |            | 簡保          | 0          | 0       | 0           | 0          | 0          | 0          | 0         |
|      | 地方公共団体金融機構 | 320,910     | 0          | 0       | 0           | 0          | 0          | 0          |           |
|      | その他        | 0           | 0          | 0       | 0           | 0          | 0          | 0          |           |
|      | 小計         | 698,773     | 0          | 0       | 0           | 0          | 0          | 0          |           |
| 涌谷町  | 政府資金       | 財政融資        | 232,667    | 0       | 0           | 0          | 0          | 521,850    | 0         |
|      |            | 簡保          | 0          | 0       | 0           | 0          | 0          | 0          | 0         |
|      | 地方公共団体金融機構 | 449,173     | 0          | 0       | 0           | 0          | 184,690    | 0          |           |
|      | その他        | 1,812       | 0          | 0       | 0           | 0          | 0          | 0          |           |
|      | 小計         | 683,652     | 0          | 0       | 0           | 0          | 706,540    | 0          |           |
| 美里町  | 政府資金       | 財政融資        | 1,258,671  | 0       | 0           | 0          | 0          | 246,013    | 0         |
|      |            | 簡保          | 0          | 0       | 0           | 0          | 0          | 0          | 0         |
|      | 地方公共団体金融機構 | 1,929,990   | 0          | 0       | 0           | 0          | 98,558     | 0          |           |
|      | その他        | 70,672      | 0          | 0       | 0           | 0          | 0          | 0          |           |
|      | 小計         | 3,259,333   | 0          | 0       | 0           | 0          | 344,571    | 0          |           |
| 女川町  | 政府資金       | 財政融資        | 276,071    | 0       | 0           | 0          | 0          | 149,923    | 15,591    |
|      |            | 簡保          | 0          | 0       | 0           | 0          | 0          | 0          | 0         |
|      | 地方公共団体金融機構 | 47,900      | 0          | 0       | 0           | 0          | 0          | 9,196      |           |
|      | その他        | 22,400      | 0          | 0       | 0           | 0          | 0          | 0          |           |
|      | 小計         | 346,371     | 0          | 0       | 0           | 0          | 149,923    | 24,787     |           |
| 南三陸町 | 政府資金       | 財政融資        | 707,643    | 0       | 0           | 0          | 0          | 0          | 0         |
|      |            | 簡保          | 0          | 0       | 0           | 0          | 0          | 0          | 0         |
|      | 地方公共団体金融機構 | 660,125     | 0          | 0       | 0           | 0          | 144,481    | 0          |           |
|      | その他        | 0           | 0          | 0       | 0           | 0          | 70,000     | 0          |           |
|      | 小計         | 1,367,768   | 0          | 0       | 0           | 0          | 214,481    | 0          |           |
| 市町村計 | 政府資金       | 財政融資        | 70,527,814 | 289,735 | 0           | 14,893,379 | 17,145,626 | 44,975,083 | 2,212,898 |
|      |            | 簡保          | 0          | 0       | 0           | 471,414    | 0          | 223,618    | 0         |
|      | 地方公共団体金融機構 | 61,244,048  | 4,430      | 0       | 74,062,011  | 13,052,172 | 12,083,918 | 6,040,836  |           |
|      | その他        | 4,236,476   | 0          | 0       | 39,199,778  | 1,439,572  | 4,772,661  | 4,163,000  |           |
|      | 小計         | 136,008,338 | 294,165    | 0       | 128,626,582 | 31,637,370 | 62,055,280 | 12,416,734 |           |

(単位:千円)

| 観光施設   | 宅地造成      | 下水道         | 駐車場整備 | 介護サービス  | その他 | 合計          | 借入先/事業名    |            | 団体名  |
|--------|-----------|-------------|-------|---------|-----|-------------|------------|------------|------|
|        |           |             |       |         |     |             | 政府資金       | 財政融資<br>簡保 |      |
| 0      | 0         | 602,075     | 0     | 0       | 0   | 829,377     | 政府資金       | 財政融資<br>簡保 | 大郷町  |
| 0      | 0         | 0           | 0     | 0       | 0   | 0           |            |            |      |
| 0      | 0         | 421,703     | 0     | 0       | 0   | 775,291     | 地方公共団体金融機構 |            |      |
| 0      | 0         | 11,315      | 0     | 0       | 0   | 11,315      | その他        |            |      |
| 0      | 0         | 1,035,093   | 0     | 0       | 0   | 1,615,983   | 小計         |            |      |
| 0      | 0         | 755,161     | 0     | 0       | 0   | 868,339     | 政府資金       | 財政融資<br>簡保 | 大衡村  |
| 0      | 0         | 0           | 0     | 0       | 0   | 0           |            |            |      |
| 0      | 0         | 387,178     | 0     | 0       | 0   | 462,725     | 地方公共団体金融機構 |            |      |
| 0      | 0         | 3,700       | 0     | 0       | 0   | 3,700       | その他        |            |      |
| 0      | 0         | 1,146,039   | 0     | 0       | 0   | 1,334,764   | 小計         |            |      |
| 0      | 0         | 1,232,184   | 0     | 0       | 0   | 1,606,947   | 政府資金       | 財政融資<br>簡保 | 色麻町  |
| 0      | 0         | 0           | 0     | 0       | 0   | 0           |            |            |      |
| 0      | 0         | 620,973     | 0     | 0       | 0   | 629,615     | 地方公共団体金融機構 |            |      |
| 0      | 348,886   | 25,720      | 0     | 0       | 0   | 374,606     | その他        |            |      |
| 0      | 348,886   | 1,878,877   | 0     | 0       | 0   | 2,611,168   | 小計         |            |      |
| 0      | 0         | 2,346,207   | 0     | 0       | 0   | 2,724,070   | 政府資金       | 財政融資<br>簡保 | 加美町  |
| 0      | 0         | 200,268     | 0     | 0       | 0   | 200,268     |            |            |      |
| 0      | 0         | 688,578     | 0     | 0       | 0   | 1,009,488   | 地方公共団体金融機構 |            |      |
| 0      | 0         | 2,041,090   | 0     | 0       | 0   | 2,041,090   | その他        |            |      |
| 0      | 0         | 5,276,143   | 0     | 0       | 0   | 5,974,916   | 小計         |            |      |
| 0      | 0         | 1,212,215   | 0     | 132,734 | 0   | 2,099,466   | 政府資金       | 財政融資<br>簡保 | 涌谷町  |
| 0      | 0         | 715,167     | 0     | 0       | 0   | 715,167     |            |            |      |
| 0      | 0         | 1,646,754   | 0     | 0       | 0   | 2,280,617   | 地方公共団体金融機構 |            |      |
| 0      | 0         | 337,684     | 0     | 0       | 0   | 339,496     | その他        |            |      |
| 0      | 0         | 3,911,820   | 0     | 132,734 | 0   | 5,434,746   | 小計         |            |      |
| 0      | 0         | 1,664,769   | 0     | 0       | 0   | 3,169,453   | 政府資金       | 財政融資<br>簡保 | 美里町  |
| 0      | 0         | 586,269     | 0     | 0       | 0   | 586,269     |            |            |      |
| 0      | 0         | 3,083,536   | 0     | 0       | 0   | 5,112,084   | 地方公共団体金融機構 |            |      |
| 0      | 0         | 1,933,828   | 0     | 0       | 0   | 2,004,500   | その他        |            |      |
| 0      | 0         | 7,268,402   | 0     | 0       | 0   | 10,872,306  | 小計         |            |      |
| 0      | 0         | 1,000,587   | 0     | 0       | 0   | 1,442,172   | 政府資金       | 財政融資<br>簡保 | 女川町  |
| 0      | 0         | 479,915     | 0     | 0       | 0   | 479,915     |            |            |      |
| 0      | 0         | 1,084,720   | 0     | 0       | 0   | 1,141,816   | 地方公共団体金融機構 |            |      |
| 0      | 0         | 36,361      | 0     | 0       | 0   | 58,761      | その他        |            |      |
| 0      | 0         | 2,601,583   | 0     | 0       | 0   | 3,122,664   | 小計         |            |      |
| 0      | 0         | 511,253     | 0     | 0       | 0   | 1,218,896   | 政府資金       | 財政融資<br>簡保 | 南三陸町 |
| 0      | 0         | 292,340     | 0     | 0       | 0   | 292,340     |            |            |      |
| 0      | 0         | 439,450     | 0     | 0       | 0   | 1,244,056   | 地方公共団体金融機構 |            |      |
| 0      | 0         | 0           | 0     | 0       | 0   | 70,000      | その他        |            |      |
| 0      | 0         | 1,243,043   | 0     | 0       | 0   | 2,825,292   | 小計         |            |      |
| 31,380 | 0         | 121,820,661 | 0     | 544,405 | 0   | 272,440,981 | 政府資金       | 財政融資<br>簡保 | 市町村計 |
| 0      | 0         | 63,075,283  | 0     | 0       | 0   | 63,770,315  |            |            |      |
| 0      | 0         | 157,441,579 | 0     | 0       | 0   | 323,928,994 | 地方公共団体金融機構 |            |      |
| 0      | 2,081,276 | 123,179,860 | 0     | 0       | 0   | 179,072,623 | その他        |            |      |
| 31,380 | 2,081,276 | 465,517,383 | 0     | 544,405 | 0   | 839,212,913 | 小計         |            |      |



## (イ) 一部事務組合別

| 団体名             | 借入先/事業名    | 上水道  | 簡易水道        | 工業用水道   | 交通 | ガ           | ス          | 病院         | 市場         |
|-----------------|------------|------|-------------|---------|----|-------------|------------|------------|------------|
| 白石市外二町組合        | 政府資金       | 財政融資 | 0           | 0       | 0  | 0           | 0          | 4,984,132  | 0          |
|                 |            | 簡保   | 0           | 0       | 0  | 0           | 0          | 0          | 0          |
|                 | 地方公共団体金融機構 |      | 0           | 0       | 0  | 0           | 0          | 2,177,517  | 0          |
|                 | その他        |      | 0           | 0       | 0  | 0           | 0          | 0          | 0          |
|                 | 小計         |      | 0           | 0       | 0  | 0           | 0          | 7,161,649  | 0          |
| 黒川地域行政事務組合      | 政府資金       | 財政融資 | 0           | 0       | 0  | 0           | 0          | 1,636,663  | 0          |
|                 |            | 簡保   | 0           | 0       | 0  | 0           | 0          | 0          | 0          |
|                 | 地方公共団体金融機構 |      | 0           | 0       | 0  | 0           | 0          | 282,655    | 0          |
|                 | その他        |      | 0           | 0       | 0  | 0           | 0          | 0          | 0          |
|                 | 小計         |      | 0           | 0       | 0  | 0           | 0          | 1,919,318  | 0          |
| 石巻地方広域水道企業団     | 政府資金       | 財政融資 | 6,192,122   | 0       | 0  | 0           | 0          | 0          | 0          |
|                 |            | 簡保   | 0           | 0       | 0  | 0           | 0          | 0          | 0          |
|                 | 地方公共団体金融機構 |      | 2,529,734   | 0       | 0  | 0           | 0          | 0          | 0          |
|                 | その他        |      | 24,243      | 0       | 0  | 0           | 0          | 0          | 0          |
|                 | 小計         |      | 8,746,099   | 0       | 0  | 0           | 0          | 0          | 0          |
| 加美郡保健医療福祉行政事務組合 | 政府資金       | 財政融資 | 0           | 0       | 0  | 0           | 0          | 536,092    | 0          |
|                 |            | 簡保   | 0           | 0       | 0  | 0           | 0          | 362,325    | 0          |
|                 | 地方公共団体金融機構 |      | 0           | 0       | 0  | 0           | 0          | 353,243    | 0          |
|                 | その他        |      | 0           | 0       | 0  | 0           | 0          | 0          | 0          |
|                 | 小計         |      | 0           | 0       | 0  | 0           | 0          | 1,251,660  | 0          |
| みやぎ県南中核病院企業団    | 政府資金       | 財政融資 | 0           | 0       | 0  | 0           | 0          | 4,171,067  | 0          |
|                 |            | 簡保   | 0           | 0       | 0  | 0           | 0          | 1,447,107  | 0          |
|                 | 地方公共団体金融機構 |      | 0           | 0       | 0  | 0           | 0          | 2,438,148  | 0          |
|                 | その他        |      | 0           | 0       | 0  | 0           | 0          | 36,665     | 0          |
|                 | 小計         |      | 0           | 0       | 0  | 0           | 0          | 8,092,987  | 0          |
| 一部事務組合計         | 政府資金       | 財政融資 | 6,192,122   | 0       | 0  | 0           | 0          | 11,327,954 | 0          |
|                 |            | 簡保   | 0           | 0       | 0  | 0           | 0          | 1,809,432  | 0          |
|                 | 地方公共団体金融機構 |      | 2,529,734   | 0       | 0  | 0           | 0          | 5,251,563  | 0          |
|                 | その他        |      | 24,243      | 0       | 0  | 0           | 0          | 36,665     | 0          |
|                 | 小計         |      | 8,746,099   | 0       | 0  | 0           | 0          | 18,425,614 | 0          |
| 県計              | 政府資金       | 財政融資 | 76,719,936  | 289,735 | 0  | 14,893,379  | 17,145,626 | 56,303,037 | 2,212,898  |
|                 |            | 簡保   | 0           | 0       | 0  | 471,414     | 0          | 2,033,050  | 0          |
|                 | 地方公共団体金融機構 |      | 63,773,782  | 4,430   | 0  | 74,062,011  | 13,052,172 | 17,335,481 | 6,040,836  |
|                 | その他        |      | 4,260,719   | 0       | 0  | 39,199,778  | 1,439,572  | 4,809,326  | 4,163,000  |
|                 | 合計         |      | 144,754,437 | 294,165 | 0  | 128,626,582 | 31,637,370 | 80,480,894 | 12,416,734 |

(単位:千円)

| 観光施設   | 宅地造成      | 下水道         | 駐車場整備 | 介護サービス    | その他 | 合計          | 借入先/事業名    |      | 団体名             |
|--------|-----------|-------------|-------|-----------|-----|-------------|------------|------|-----------------|
| 0      | 0         | 0           | 0     | 0         | 0   | 4,984,132   | 政府資金       | 財政融資 | 白石市外二町組合        |
| 0      | 0         | 0           | 0     | 0         | 0   | 0           |            | 簡保   |                 |
| 0      | 0         | 0           | 0     | 0         | 0   | 2,177,517   | 地方公共団体金融機構 |      |                 |
| 0      | 0         | 0           | 0     | 0         | 0   | 0           | その他        |      |                 |
| 0      | 0         | 0           | 0     | 0         | 0   | 7,161,649   | 小計         |      |                 |
| 0      | 0         | 0           | 0     | 0         | 0   | 1,636,663   | 政府資金       | 財政融資 | 黒川地域行政事務組合      |
| 0      | 0         | 0           | 0     | 0         | 0   | 0           |            | 簡保   |                 |
| 0      | 0         | 0           | 0     | 0         | 0   | 282,655     | 地方公共団体金融機構 |      |                 |
| 0      | 0         | 0           | 0     | 0         | 0   | 0           | その他        |      |                 |
| 0      | 0         | 0           | 0     | 0         | 0   | 1,919,318   | 小計         |      |                 |
| 0      | 0         | 0           | 0     | 0         | 0   | 6,192,122   | 政府資金       | 財政融資 | 石巻地方広域水道企業団     |
| 0      | 0         | 0           | 0     | 0         | 0   | 0           |            | 簡保   |                 |
| 0      | 0         | 0           | 0     | 0         | 0   | 2,529,734   | 地方公共団体金融機構 |      |                 |
| 0      | 0         | 0           | 0     | 0         | 0   | 24,243      | その他        |      |                 |
| 0      | 0         | 0           | 0     | 0         | 0   | 8,746,099   | 小計         |      |                 |
| 0      | 0         | 0           | 0     | 696,575   | 0   | 1,232,667   | 政府資金       | 財政融資 | 加美郡保健医療福祉行政事務組合 |
| 0      | 0         | 0           | 0     | 60,648    | 0   | 422,973     |            | 簡保   |                 |
| 0      | 0         | 0           | 0     | 121,507   | 0   | 474,750     | 地方公共団体金融機構 |      |                 |
| 0      | 0         | 0           | 0     | 0         | 0   | 0           | その他        |      |                 |
| 0      | 0         | 0           | 0     | 878,730   | 0   | 2,130,390   | 小計         |      |                 |
| 0      | 0         | 0           | 0     | 0         | 0   | 4,171,067   | 政府資金       | 財政融資 | みやぎ県南中核病院企業団    |
| 0      | 0         | 0           | 0     | 0         | 0   | 1,447,107   |            | 簡保   |                 |
| 0      | 0         | 0           | 0     | 0         | 0   | 2,438,148   | 地方公共団体金融機構 |      |                 |
| 0      | 0         | 0           | 0     | 0         | 0   | 36,665      | その他        |      |                 |
| 0      | 0         | 0           | 0     | 0         | 0   | 8,092,987   | 小計         |      |                 |
| 0      | 0         | 0           | 0     | 696,575   | 0   | 18,216,651  | 政府資金       | 財政融資 | 一部事務組合計         |
| 0      | 0         | 0           | 0     | 60,648    | 0   | 1,870,080   |            | 簡保   |                 |
| 0      | 0         | 0           | 0     | 121,507   | 0   | 7,902,804   | 地方公共団体金融機構 |      |                 |
| 0      | 0         | 0           | 0     | 0         | 0   | 60,908      | その他        |      |                 |
| 0      | 0         | 0           | 0     | 878,730   | 0   | 28,050,443  | 小計         |      |                 |
| 31,380 | 0         | 121,820,661 | 0     | 1,240,980 | 0   | 290,657,632 | 政府資金       | 財政融資 | 県計              |
| 0      | 0         | 63,075,283  | 0     | 60,648    | 0   | 65,640,395  |            | 簡保   |                 |
| 0      | 0         | 157,441,579 | 0     | 121,507   | 0   | 331,831,798 | 地方公共団体金融機構 |      |                 |
| 0      | 2,081,276 | 123,179,860 | 0     | 0         | 0   | 179,133,531 | その他        |      |                 |
| 31,380 | 2,081,276 | 465,517,383 | 0     | 1,423,135 | 0   | 867,263,356 | 合計         |      |                 |

4 企業債事業別借入先別現在高

(単位:千円)

| 借入先<br>事業名 | 企業債<br>現在高  | 政 府 資 金     |             |            | 地方公共団体<br>金融機構 | その他         |
|------------|-------------|-------------|-------------|------------|----------------|-------------|
|            |             | 計           | 財 政 融 資     | 簡 保        |                |             |
| 上 水 道      | 144,754,437 | 76,719,936  | 76,719,936  | 0          | 63,773,782     | 4,260,719   |
| 簡 易 水 道    | 294,165     | 289,735     | 289,735     | 0          | 4,430          | 0           |
| 工 業 用 水 道  | 0           | 0           | 0           | 0          | 0              | 0           |
| 交 通        | 128,626,582 | 15,364,793  | 14,893,379  | 471,414    | 74,062,011     | 39,199,778  |
| ガ ス        | 31,637,370  | 17,145,626  | 17,145,626  | 0          | 13,052,172     | 1,439,572   |
| 病 院        | 80,480,894  | 58,336,087  | 56,303,037  | 2,033,050  | 17,335,481     | 4,809,326   |
| 市 場        | 12,416,734  | 2,212,898   | 2,212,898   | 0          | 6,040,836      | 4,163,000   |
| 観 光 施 設    | 31,380      | 31,380      | 31,380      | 0          | 0              | 0           |
| 宅 地 造 成    | 2,081,276   | 0           | 0           | 0          | 0              | 2,081,276   |
| 下 水 道      | 465,517,383 | 184,895,944 | 121,820,661 | 63,075,283 | 157,441,579    | 123,179,860 |
| 駐 車 場 整 備  | 0           | 0           | 0           | 0          | 0              | 0           |
| 介 護 サービス   | 1,423,135   | 1,301,628   | 1,240,980   | 60,648     | 121,507        | 0           |
| そ の 他      | 0           | 0           | 0           | 0          | 0              | 0           |
| 合 計        | 867,263,356 | 356,298,027 | 290,657,632 | 65,640,395 | 331,831,798    | 179,133,531 |
| 構 成 比 (%)  | 100.0       | 41.1        | 33.5        | 7.6        | 38.3           | 20.7        |

## 5 他会計繰入金

(ア)市町村別

(単位:千円, %)

| 市町村名  | 令和2年度<br>普通会計<br>歳出総額<br>(A) | 他会計からの実繰入額 |                    | aのうち基準外繰入金 |                    |
|-------|------------------------------|------------|--------------------|------------|--------------------|
|       |                              | a          | 歳出中割合<br>a/(A)*100 | b          | 歳出中割合<br>b/(A)*100 |
| 仙台市   | 652,174,052                  | 18,060,571 | 2.77               | 6,157,939  | 0.94               |
| 石巻市   | 179,360,610                  | 25,249,492 | 14.08              | 5,260,926  | 2.93               |
| 塩竈市   | 34,716,325                   | 2,168,853  | 6.25               | 918,875    | 2.65               |
| 気仙沼市  | 89,603,322                   | 3,556,005  | 3.97               | 1,173,532  | 1.31               |
| 白石市   | 20,226,175                   | 1,130,114  | 5.59               | 46,346     | 0.23               |
| 名取市   | 51,379,598                   | 1,789,497  | 3.48               | 1,160,225  | 2.26               |
| 角田市   | 21,723,585                   | 1,089,388  | 5.01               | 476,352    | 2.19               |
| 多賀城市  | 34,938,567                   | 1,201,285  | 3.44               | 43,733     | 0.13               |
| 岩沼市   | 25,460,464                   | 663,770    | 2.61               | 372,595    | 1.46               |
| 登米市   | 53,465,366                   | 4,186,871  | 7.83               | 980,988    | 1.83               |
| 栗原市   | 52,233,321                   | 4,540,921  | 8.69               | 1,544,029  | 2.96               |
| 東松島市  | 39,697,290                   | 1,512,716  | 3.81               | 454,700    | 1.15               |
| 大崎市   | 83,709,012                   | 5,933,447  | 7.09               | 1,231,904  | 1.47               |
| 富谷市   | 20,723,144                   | 124,057    | 0.60               | 25,460     | 0.12               |
| (市小計) | 1,359,410,831                | 71,206,987 | 5.24               | 19,847,604 | 1.46               |

|        |             |            |       |           |      |
|--------|-------------|------------|-------|-----------|------|
| 蔵王町    | 7,958,734   | 431,697    | 5.42  | 102,061   | 1.28 |
| 七ヶ宿町   | 2,829,231   | 142,818    | 5.05  | 21,458    | 0.76 |
| 大河原町   | 12,132,047  | 781,721    | 6.44  | 128,946   | 1.06 |
| 村田町    | 7,237,643   | 431,897    | 5.97  | 161,587   | 2.23 |
| 柴田町    | 21,047,713  | 932,766    | 4.43  | 149,624   | 0.71 |
| 川崎町    | 6,177,505   | 515,890    | 8.35  | 50,000    | 0.81 |
| 丸森町    | 18,758,093  | 807,483    | 4.30  | 148,941   | 0.79 |
| 亘理町    | 19,469,441  | 732,519    | 3.76  | 258,568   | 1.33 |
| 山元町    | 14,652,352  | 327,631    | 2.24  | 21,743    | 0.15 |
| 松島町    | 10,990,757  | 1,109,451  | 10.09 | 651,687   | 5.93 |
| 七ヶ浜町   | 11,822,798  | 256,715    | 2.17  | 0         | -    |
| 利府町    | 17,531,777  | 121,521    | 0.69  | 2,289     | 0.01 |
| 大和町    | 16,573,715  | 732,901    | 4.42  | 391,110   | 2.36 |
| 大郷町    | 8,386,026   | 320,193    | 3.82  | 109,369   | 1.30 |
| 大衡村    | 5,294,049   | 226,261    | 4.27  | 86,914    | 1.64 |
| 色麻町    | 5,358,196   | 775,173    | 14.47 | 213,079   | 3.98 |
| 加美町    | 16,118,157  | 876,806    | 5.44  | 274,966   | 1.71 |
| 涌谷町    | 10,036,068  | 768,169    | 7.65  | 248,411   | 2.48 |
| 美里町    | 14,466,904  | 700,649    | 4.84  | 95,758    | 0.66 |
| 女川町    | 33,192,304  | 372,507    | 1.12  | 125,777   | 0.38 |
| 南三陸町   | 32,473,427  | 818,567    | 2.52  | 113,984   | 0.35 |
| (町村小計) | 292,506,937 | 12,183,335 | 4.17  | 3,356,272 | 1.15 |

|    |               |            |      |            |      |
|----|---------------|------------|------|------------|------|
| 県計 | 1,651,917,768 | 83,390,322 | 5.05 | 23,203,876 | 1.40 |
|----|---------------|------------|------|------------|------|

## (イ)事業別

(単位:千円, %)

| 市町村名    | 令和2年度<br>普通会計<br>歳出総額<br>(A) | 事業名       | 法適・法非適<br>の<br>区 別 | 他会計からの実績入額 |                    | aのうち基準外繰入金 |                    |        |
|---------|------------------------------|-----------|--------------------|------------|--------------------|------------|--------------------|--------|
|         |                              |           |                    | a          | 歳出中割合<br>a/(A)*100 | b          | 歳出中割合<br>b/(A)*100 |        |
| 仙 台 市   | 652,174,052                  | 上水道       | 法適                 | 1,331,161  | 0.20               | 287,455    | 0.04               |        |
|         |                              | 交通(自動車運送) | 法適                 | 3,371,534  | 0.52               | 3,245,512  | 0.50               |        |
|         |                              | 交通(都市高速)  | 法適                 | 1,248,108  | 0.19               | 296,798    | 0.05               |        |
|         |                              | ガス        | 法適                 | 137,445    | 0.02               | 0          | -                  |        |
|         |                              | 病院        | 法適                 | 2,721,464  | 0.42               | 246,238    | 0.04               |        |
|         |                              | 市場        | 法非適                | 618,729    | 0.09               | 453,998    | 0.07               |        |
|         |                              | 宅地造成      | 法非適                | 685,303    | 0.11               | 685,303    | 0.11               |        |
|         |                              | 駐車場       | 法非適                | 0          | -                  | 0          | -                  |        |
|         |                              | 公共下水      | 法適                 | 7,323,587  | 1.12               | 399,236    | 0.06               |        |
|         |                              | 特定環境下水道   | 法適                 | 22,628     | 0.00               | 0          | -                  |        |
|         |                              | 農業集落排水    | 法適                 | 520,130    | 0.08               | 472,395    | 0.07               |        |
|         |                              | 特定地域生活排水  | 法適                 | 68,537     | 0.01               | 59,059     | 0.01               |        |
|         |                              | その他       | 法適                 | 11,945     | 0.00               | 11,945     | 0.00               |        |
|         |                              | 団体計       |                    |            | 18,060,571         | 2.77       | 6,157,939          | 0.94   |
| 石 巻 市   | 179,360,610                  | 上水道       | 法適(企業団)            | 626,448    | 0.35               | 358,475    | 0.20               |        |
|         |                              | 病院        | 法適                 | 1,938,738  | 1.08               | 813,435    | 0.45               |        |
|         |                              | 市場        | 法非適                | 189,791    | 0.11               | 112,399    | 0.06               |        |
|         |                              | ▲公共下水     | 法適                 | 21,926,355 | 12.22              | 3,661,371  | 2.04               |        |
|         |                              | ▲特定環境下水道  | 法適                 | 245,226    | 0.14               | 126,726    | 0.07               |        |
|         |                              | ▲農業集落排水   | 法適                 | 270,064    | 0.15               | 146,302    | 0.08               |        |
|         |                              | ▲漁業集落排水   | 法適                 | 22,189     | 0.01               | 17,141     | 0.01               |        |
|         |                              | ▲特定地域生活排水 | 法適                 | 30,681     | 0.02               | 25,077     | 0.01               |        |
|         |                              | 団体計       |                    |            | 25,249,492         | 14.08      | 5,260,926          | 2.93   |
|         |                              | 塩 竈 市     | 34,716,325         | 上水道        | 法適                 | 44,555     | 0.13               | 25,855 |
| 交通(船舶)  | 法非適                          |           |                    | 98,257     | 0.28               | 97,257     | 0.28               |        |
| 病院      | 法適                           |           |                    | 490,674    | 1.41               | 112,919    | 0.33               |        |
| 市場      | 法非適                          |           |                    | 99,058     | 0.29               | 39,199     | 0.11               |        |
| ▲公共下水   | 法適                           |           |                    | 1,367,920  | 3.94               | 585,598    | 1.69               |        |
| ▲漁業集落排水 | 法適                           |           |                    | 68,389     | 0.20               | 58,047     | 0.17               |        |
| 団体計     |                              |           | 2,168,853          | 6.25       | 918,875            | 2.65       |                    |        |
| 気 仙 沼 市 | 89,603,322                   | 上水道       | 法適                 | 312,538    | 0.35               | 62,516     | 0.07               |        |
|         |                              | ▲簡易水道     | 法適                 | 53,060     | 0.06               | 42,326     | 0.05               |        |
|         |                              | ガス        | 法適                 | 44,624     | 0.05               | 38,086     | 0.04               |        |
|         |                              | 病院        | 法適                 | 1,835,682  | 2.05               | 394,305    | 0.44               |        |
|         |                              | 市場        | 法非適                | 200,000    | 0.22               | 79,518     | 0.09               |        |
|         |                              | 観光(その他)   | 法非適                | 4,250      | 0.00               | 4,250      | 0.00               |        |
|         |                              | ▲公共下水     | 法適                 | 919,199    | 1.03               | 458,554    | 0.51               |        |
|         |                              | ▲特定環境下水道  | 法適                 | 113,077    | 0.13               | 59,189     | 0.07               |        |
|         |                              | ▲農業集落排水   | 法適                 | 31,931     | 0.04               | 18,193     | 0.02               |        |
|         |                              | ▲漁業集落排水   | 法適                 | 41,644     | 0.05               | 16,595     | 0.02               |        |
| 団体計     |                              |           | 3,556,005          | 3.97       | 1,173,532          | 1.31       |                    |        |
| 白 石 市   | 20,226,175                   | 上水道       | 法適                 | 40,451     | 0.20               | 0          | -                  |        |
|         |                              | 病院        | 法適(組合)             | 895,115    | 4.43               | 2,047      | 0.01               |        |
|         |                              | 公共下水      | 法適                 | 125,120    | 0.62               | 15,000     | 0.07               |        |
|         |                              | 農業集落排水    | 法適                 | 69,428     | 0.34               | 29,299     | 0.14               |        |
|         |                              | 団体計       |                    |            | 1,130,114          | 5.59       | 46,346             | 0.23   |
| 名 取 市   | 51,379,598                   | 上水道       | 法適                 | 14,876     | 0.03               | 100        | 0.00               |        |
|         |                              | ☆宅地造成     | 法非適                | 137,000    | 0.27               | 137,000    | 0.27               |        |
|         |                              | 公共下水      | 法適                 | 1,565,378  | 3.05               | 977,225    | 1.90               |        |
|         |                              | 農業集落排水    | 法適                 | 72,243     | 0.14               | 45,900     | 0.09               |        |
|         |                              | 団体計       |                    |            | 1,789,497          | 3.48       | 1,160,225          | 2.26   |

| 市町村名    | 令和2年度<br>普通会計<br>歳出総額<br>(A) | 事業名       | 法適・法非適<br>の<br>区 別 | 他会計からの実繰入額 |                    | aのうち基準外繰入金 |                    |
|---------|------------------------------|-----------|--------------------|------------|--------------------|------------|--------------------|
|         |                              |           |                    | a          | 歳出中割合<br>a/(A)*100 | b          | 歳出中割合<br>b/(A)*100 |
| 角 田 市   | 21,723,585                   | 上水道       | 法適                 | 103,278    | 0.48               | 0          | -                  |
|         |                              | 病院        | 法適(組合)             | 337,922    | 1.56               | 62,899     | 0.29               |
|         |                              | ▲公共下水     | 法適                 | 583,400    | 2.69               | 377,725    | 1.74               |
|         |                              | ▲農業集落排水   | 法適                 | 64,788     | 0.30               | 35,728     | 0.16               |
|         |                              | 団体計       |                    | 1,089,388  | 5.01               | 476,352    | 2.19               |
| 多 賀 城 市 | 34,938,567                   | 上水道       | 法適                 | 3,544      | 0.01               | 0          | -                  |
|         |                              | ▲公共下水     | 法適                 | 1,197,741  | 3.43               | 43,733     | 0.13               |
|         |                              | 団体計       |                    | 1,201,285  | 3.44               | 43,733     | 0.13               |
| 岩 沼 市   | 25,460,464                   | 上水道       | 法適                 | 10,911     | 0.04               | 0          | -                  |
|         |                              | 特定公共下水    | 法適                 | 4,334      | 0.02               | 1,138      | 0.00               |
|         |                              | 宅地造成      | 法非適                | 262,601    | 1.03               | 262,601    | 1.03               |
|         |                              | 公共下水      | 法適                 | 306,928    | 1.21               | 54,067     | 0.21               |
|         |                              | 農業集落排水    | 法適                 | 78,996     | 0.31               | 54,789     | 0.22               |
|         |                              | 団体計       |                    | 663,770    | 2.61               | 372,595    | 1.46               |
| 登 米 市   | 53,465,366                   | 上水道       | 法適                 | 185,297    | 0.35               | 7,681      | 0.01               |
|         |                              | 病院        | 法適                 | 2,004,570  | 3.75               | 293,147    | 0.55               |
|         |                              | 宅地造成      | 法非適                | 0          | -                  | 0          | -                  |
|         |                              | 介護(老人保健)  | 法適                 | 59,496     | 0.11               | 53,210     | 0.10               |
|         |                              | ▲公共下水     | 法適                 | 611,292    | 1.14               | 191,394    | 0.36               |
|         |                              | ▲特定環境下水道  | 法適                 | 615,034    | 1.15               | 172,789    | 0.32               |
|         |                              | ▲農業集落排水   | 法適                 | 553,601    | 1.04               | 161,126    | 0.30               |
|         |                              | ▲特定地域生活排水 | 法適                 | 130,820    | 0.24               | 81,209     | 0.15               |
|         |                              | ▲個別排水     | 法適                 | 26,761     | 0.05               | 20,432     | 0.04               |
|         |                              | 団体計       |                    | 4,186,871  | 7.83               | 980,988    | 1.83               |
| 栗 原 市   | 52,233,321                   | 上水道       | 法適                 | 663,148    | 1.27               | 129,526    | 0.25               |
|         |                              | 病院        | 法適                 | 2,148,630  | 4.11               | 383,925    | 0.74               |
|         |                              | ★宅地造成     | 法非適                | 0          | -                  | 0          | -                  |
|         |                              | ▲公共下水     | 法適                 | 385,019    | 0.74               | 189,164    | 0.36               |
|         |                              | ▲特定環境下水道  | 法適                 | 1,106,173  | 2.12               | 711,376    | 1.36               |
|         |                              | ▲農業集落排水   | 法適                 | 144,169    | 0.28               | 81,832     | 0.16               |
|         |                              | ▲特定地域生活排水 | 法適                 | 90,782     | 0.17               | 45,771     | 0.09               |
|         |                              | ▲個別排水     | 法適                 | 3,000      | 0.01               | 2,435      | 0.00               |
|         |                              | 団体計       |                    | 4,540,921  | 8.69               | 1,544,029  | 2.96               |
| 東 松 島 市 | 39,697,290                   | 上水道       | 法適(企業団)            | 87,047     | 0.22               | 40,250     | 0.10               |
|         |                              | 宅地造成      | 法非適                | 0          | -                  | 0          | -                  |
|         |                              | ▲公共下水     | 法適                 | 1,329,388  | 3.35               | 402,359    | 1.01               |
|         |                              | ▲農業集落排水   | 法適                 | 90,202     | 0.23               | 8,128      | 0.02               |
|         |                              | ▲漁業集落排水   | 法適                 | 6,079      | 0.02               | 3,963      | 0.01               |
| 団体計     |                              | 1,512,716 | 3.81               | 454,700    | 1.15               |            |                    |
| 大 崎 市   | 83,709,012                   | 上水道       | 法適                 | 134,732    | 0.16               | 44,027     | 0.05               |
|         |                              | 病院        | 法適                 | 3,256,961  | 3.89               | 3,695      | 0.00               |
|         |                              | 宅地造成      | 法非適                | 0          | -                  | 0          | -                  |
|         |                              | ▲公共下水     | 法適                 | 1,393,452  | 1.66               | 552,375    | 0.66               |
|         |                              | ▲特定環境下水道  | 法適                 | 267,540    | 0.32               | 123,221    | 0.15               |
|         |                              | ▲農業集落排水   | 法適                 | 588,572    | 0.70               | 297,628    | 0.36               |
|         |                              | ▲特定地域生活排水 | 法適                 | 292,190    | 0.35               | 210,958    | 0.25               |
| 団体計     |                              | 5,933,447 | 7.09               | 1,231,904  | 1.47               |            |                    |
| 富 谷 市   | 20,723,144                   | 上水道       | 法適                 | 456        | 0.00               | 0          | -                  |
|         |                              | 病院        | 法適(組合)             | 53,830     | 0.26               | 25,460     | 0.12               |
|         |                              | 介護(訪問看護)  | 法適(組合)             | 0          | -                  | 0          | -                  |
|         |                              | ▲公共下水     | 法適                 | 69,771     | 0.34               | 0          | -                  |
|         |                              | 団体計       |                    | 124,057    | 0.60               | 25,460     | 0.12               |
| 蔵 王 町   | 7,958,734                    | 上水道       | 法適                 | 57,716     | 0.73               | 1,300      | 0.02               |
|         |                              | 病院        | 法適                 | 143,386    | 1.80               | 40,542     | 0.51               |
|         |                              | 病院        | 法適(組合)             | 82,593     | 1.04               | 189        | 0.00               |
|         |                              | ▲特定環境下水道  | 法適                 | 148,002    | 1.86               | 60,030     | 0.75               |
|         |                              | 団体計       |                    | 431,697    | 5.42               | 102,061    | 1.28               |

| 市町村名 | 令和2年度<br>普通会計<br>歳出総額<br>(A) | 事業名      | 法適・法非適<br>の<br>区 別 | 他会計からの実繰入額 |                    | aのうち基準外繰入金 |                    |
|------|------------------------------|----------|--------------------|------------|--------------------|------------|--------------------|
|      |                              |          |                    | a          | 歳出中割合<br>a/(A)*100 | b          | 歳出中割合<br>b/(A)*100 |
| 七ヶ宿町 | 2,829,231                    | 簡易水道     | 法非適                | 23,800     | 0.84               | 11,416     | 0.40               |
|      |                              | 病院       | 法適(組合)             | 54,718     | 1.93               | 126        | 0.00               |
|      |                              | 特定環境下水道  | 法非適                | 64,300     | 2.27               | 9,916      | 0.35               |
|      |                              | 団体計      |                    | 142,818    | 5.05               | 21,458     | 0.76               |
| 大河原町 | 12,132,047                   | 上水道      | 法適                 | 0          | -                  | 0          | -                  |
|      |                              | 病院       | 法適(組合)             | 588,779    | 4.85               | 128,946    | 1.06               |
|      |                              | 市場       | 法非適                | 0          | -                  | 0          | -                  |
|      |                              | ▲公共下水    | 法適                 | 192,942    | 1.59               | 0          | -                  |
| 団体計  |                              | 781,721  | 6.44               | 128,946    | 1.06               |            |                    |
| 村田町  | 7,237,643                    | 上水道      | 法適                 | 68,249     | 0.94               | 0          | -                  |
|      |                              | 工業用水道    | 法適                 | 0          | -                  | 0          | -                  |
|      |                              | 病院       | 法適(組合)             | 224,117    | 3.10               | 45,608     | 0.63               |
|      |                              | 宅地造成     | 法非適                | 708        | 0.01               | 708        | 0.01               |
|      |                              | ▲公共下水    | 法適                 | 112,417    | 1.55               | 93,143     | 1.29               |
|      |                              | ▲農業集落排水  | 法適                 | 26,406     | 0.36               | 22,128     | 0.31               |
| 団体計  |                              | 431,897  | 5.97               | 161,587    | 2.23               |            |                    |
| 柴田町  | 21,047,713                   | 上水道      | 法適                 | 540        | 0.00               | 0          | -                  |
|      |                              | 病院       | 法適(組合)             | 524,945    | 2.49               | 98,125     | 0.47               |
|      |                              | ▲公共下水    | 法適                 | 407,281    | 1.94               | 51,499     | 0.24               |
|      |                              | 団体計      |                    | 932,766    | 4.43               | 149,624    | 0.71               |
| 川崎町  | 6,177,505                    | 上水道      | 法適                 | 38,567     | 0.62               | 0          | -                  |
|      |                              | 病院       | 法適                 | 348,089    | 5.63               | 50,000     | 0.81               |
|      |                              | 観光(その他)  | 法非適                | 0          | -                  | 0          | -                  |
|      |                              | 公共下水     | 法非適                | 129,234    | 2.09               | 0          | -                  |
| 団体計  |                              | 515,890  | 8.35               | 50,000     | 0.81               |            |                    |
| 丸森町  | 18,758,093                   | 上水道      | 法適                 | 111,444    | 0.59               | 9,095      | 0.05               |
|      |                              | 病院       | 法適                 | 421,760    | 2.25               | 72,915     | 0.39               |
|      |                              | 宅地造成     | 法非適                | 4,065      | 0.02               | 4,065      | 0.02               |
|      |                              | 公共下水     | 法非適                | 210,825    | 1.12               | 53,804     | 0.29               |
|      |                              | 農業集落排水   | 法非適                | 59,389     | 0.32               | 9,062      | 0.05               |
| 団体計  |                              | 807,483  | 4.30               | 148,941    | 0.79               |            |                    |
| 亘理町  | 19,469,441                   | 上水道      | 法適                 | 6,996      | 0.04               | 0          | -                  |
|      |                              | 観光(休養宿泊) | 法非適                | 12,571     | 0.06               | 12,571     | 0.06               |
|      |                              | 宅地造成     | 法非適                | 95,000     | 0.49               | 95,000     | 0.49               |
|      |                              | ▲公共下水    | 法適                 | 617,952    | 3.17               | 150,997    | 0.78               |
| 団体計  |                              | 732,519  | 3.76               | 258,568    | 1.33               |            |                    |
| 山元町  | 14,652,352                   | 上水道      | 法適                 | 37,823     | 0.26               | 0          | -                  |
|      |                              | 特定環境下水道  | 法適                 | 222,590    | 1.52               | 0          | -                  |
|      |                              | 農業集落排水   | 法適                 | 67,218     | 0.46               | 21,743     | 0.15               |
|      |                              | 団体計      |                    | 327,631    | 2.24               | 21,743     | 0.15               |
| 松島町  | 10,990,757                   | 上水道      | 法適                 | 0          | -                  | 0          | -                  |
|      |                              | 観光(その他)  | 法非適                | 0          | -                  | 0          | -                  |
|      |                              | 公共下水     | 法非適                | 1,109,451  | 10.09              | 651,687    | 5.93               |
|      |                              | 団体計      |                    | 1,109,451  | 10.09              | 651,687    | 5.93               |
| 七ヶ浜町 | 11,822,798                   | 上水道      | 法適                 | 37,715     | 0.32               | 0          | -                  |
|      |                              | 公共下水     | 法非適                | 219,000    | 1.85               | 0          | -                  |
|      |                              | 団体計      |                    | 256,715    | 2.17               | 0          | -                  |
| 利府町  | 17,531,777                   | 上水道      | 法適                 | 2,780      | 0.02               | 730        | 0.00               |
|      |                              | ▲公共下水    | 法適                 | 118,741    | 0.68               | 1,559      | 0.01               |
|      |                              | 団体計      |                    | 121,521    | 0.69               | 2,289      | 0.01               |

| 市町村名 | 令和2年度<br>普通会計<br>歳出総額<br>(A) | 事業名      | 法適・法非適<br>の<br>区別 | 他会計からの実繰入額 |                    | aのうち基準外繰入金 |                    |
|------|------------------------------|----------|-------------------|------------|--------------------|------------|--------------------|
|      |                              |          |                   | a          | 歳出中割合<br>a/(A)*100 | b          | 歳出中割合<br>b/(A)*100 |
| 大和町  | 16,573,715                   | 上水道      | 法適                | 139,467    | 0.84               | 130,513    | 0.79               |
|      |                              | 病院       | 法適(組合)            | 310,558    | 1.87               | 146,882    | 0.89               |
|      |                              | 介護(訪問看護) | 法適(組合)            | 0          | -                  | 0          | -                  |
|      |                              | 公共下水道    | 法非適               | 186,792    | 1.13               | 65,951     | 0.40               |
|      |                              | 農業集落排水   | 法非適               | 49,148     | 0.30               | 7,984      | 0.05               |
|      |                              | 特定地域生活排水 | 法非適               | 46,936     | 0.28               | 39,780     | 0.24               |
|      |                              | 団体計      |                   | 732,901    | 4.42               | 391,110    | 2.36               |

|     |           |          |        |         |      |         |      |
|-----|-----------|----------|--------|---------|------|---------|------|
| 大郷町 | 8,386,026 | 上水道      | 法適     | 1,679   | 0.02 | 0       | -    |
|     |           | 病院       | 法適(組合) | 77,640  | 0.93 | 36,721  | 0.44 |
|     |           | 介護(訪問看護) | 法適(組合) | 0       | -    | 0       | -    |
|     |           | 宅地造成     | 法非適    | 13,787  | 0.16 | 13,787  | 0.16 |
|     |           | 特定環境下水道  | 法非適    | 146,284 | 1.74 | 16,045  | 0.19 |
|     |           | 農業集落排水   | 法非適    | 50,903  | 0.61 | 22,331  | 0.27 |
|     |           | 特定地域生活排水 | 法非適    | 29,900  | 0.36 | 20,485  | 0.24 |
|     |           | 団体計      |        | 320,193 | 3.82 | 109,369 | 1.30 |

|     |           |          |        |         |      |        |      |
|-----|-----------|----------|--------|---------|------|--------|------|
| 大衡村 | 5,294,049 | 上水道      | 法適     | 24,842  | 0.47 | 19,165 | 0.36 |
|     |           | 病院       | 法適(組合) | 75,570  | 1.43 | 35,741 | 0.68 |
|     |           | 介護(訪問看護) | 法適(組合) | 0       | -    | 0      | -    |
|     |           | 特定環境下水道  | 法非適    | 111,775 | 2.11 | 17,934 | 0.34 |
|     |           | 特定地域生活排水 | 法非適    | 14,074  | 0.27 | 14,074 | 0.27 |
|     |           | 団体計      |        | 226,261 | 4.27 | 86,914 | 1.64 |

|     |           |          |        |         |       |         |      |
|-----|-----------|----------|--------|---------|-------|---------|------|
| 色麻町 | 5,358,196 | 上水道      | 法適     | 0       | -     | 0       | -    |
|     |           | 病院       | 法適(組合) | 404,724 | 7.55  | 44,459  | 0.83 |
|     |           | 介護(老人保健) | 法適(組合) | 109,005 | 2.03  | 109,005 | 2.03 |
|     |           | 宅地造成     | 法非適    | 4,068   | 0.08  | 4,068   | 0.08 |
|     |           | 特定環境下水道  | 法非適    | 195,518 | 3.65  | 30,299  | 0.57 |
|     |           | 農業集落排水   | 法非適    | 50,957  | 0.95  | 19,571  | 0.37 |
|     |           | 特定地域生活排水 | 法非適    | 4,131   | 0.08  | 1,913   | 0.04 |
|     |           | 個別排水     | 法非適    | 6,770   | 0.13  | 3,764   | 0.07 |
|     |           | 団体計      |        | 775,173 | 14.47 | 213,079 | 3.98 |

|     |            |          |        |         |      |         |      |
|-----|------------|----------|--------|---------|------|---------|------|
| 加美町 | 16,118,157 | 上水道      | 法適     | 3,561   | 0.02 | 0       | -    |
|     |            | 病院       | 法適(組合) | 215,405 | 1.34 | 30,967  | 0.19 |
|     |            | 駐車場      | 法非適    | 800     | 0.00 | 800     | 0.00 |
|     |            | 介護(老人保健) | 法適(組合) | 170,995 | 1.06 | 170,995 | 1.06 |
|     |            | 公共下水道    | 法非適    | 249,245 | 1.55 | 19,602  | 0.12 |
|     |            | 特定環境下水道  | 法非適    | 203,708 | 1.26 | 39,343  | 0.24 |
|     |            | 簡易排水     | 法非適    | 417     | 0.00 | 417     | 0.00 |
|     |            | 特定地域生活排水 | 法非適    | 32,675  | 0.20 | 12,842  | 0.08 |
|     |            | 団体計      |        | 876,806 | 5.44 | 274,966 | 1.71 |

|     |            |          |      |         |      |         |      |
|-----|------------|----------|------|---------|------|---------|------|
| 涌谷町 | 10,036,068 | 上水道      | 法適   | 110     | 0.00 | 110     | 0.00 |
|     |            | 病院       | 法適   | 397,112 | 3.96 | 192,792 | 1.92 |
|     |            | 介護(老人保健) | 法適   | 43,023  | 0.43 | 33,136  | 0.33 |
|     |            | 介護(訪問看護) | 法適   | 0       | -    | 0       | -    |
|     |            | 公共下水道    | 法適   | 247,005 | 2.46 | 4,162   | 0.04 |
|     |            | 農業集落排水   | 法適   | 80,919  | 0.81 | 18,211  | 0.18 |
| 団体計 |            | 768,169  | 7.65 | 248,411 | 2.48 |         |      |

|     |            |        |    |         |      |        |      |
|-----|------------|--------|----|---------|------|--------|------|
| 美里町 | 14,466,904 | 上水道    | 法適 | 50,808  | 0.35 | 22,125 | 0.15 |
|     |            | 病院     | 法適 | 260,478 | 1.80 | 0      | -    |
|     |            | 公共下水道  | 法適 | 177,973 | 1.23 | 172    | 0.00 |
|     |            | 農業集落排水 | 法適 | 211,390 | 1.46 | 73,461 | 0.51 |
|     |            | 団体計    |    | 700,649 | 4.84 | 95,758 | 0.66 |



| 市町村名 | 令和2年度<br>普通会計<br>歳出総額<br>(A) | 事業名      | 法適・法非適<br>の<br>区別 | 他会計からの実繰入額 |                    | aのうち基準外繰入金 |                    |
|------|------------------------------|----------|-------------------|------------|--------------------|------------|--------------------|
|      |                              |          |                   | a          | 歳出中割合<br>a/(A)*100 | b          | 歳出中割合<br>b/(A)*100 |
| 女川町  | 33,192,304                   | 上水道      | 法適                | 64,288     | 0.19               | 61,005     | 0.18               |
|      |                              | 病院       | 法適                | 0          | -                  | 0          | -                  |
|      |                              | 市場       | 法非適               | 28,287     | 0.09               | 7,993      | 0.02               |
|      |                              | 宅地造成     | 法非適               | 10,041     | 0.03               | 10,041     | 0.03               |
|      |                              | 公共下水     | 法非適               | 264,790    | 0.80               | 43,021     | 0.13               |
|      |                              | 特定地域生活排水 | 法非適               | 5,101      | 0.02               | 3,717      | 0.01               |
|      |                              | 団体計      |                   | 372,507    | 1.12               | 125,777    | 0.38               |

|      |            |          |     |         |      |         |      |
|------|------------|----------|-----|---------|------|---------|------|
| 南三陸町 | 32,473,427 | 上水道      | 法適  | 191,413 | 0.59 | 3,644   | 0.01 |
|      |            | 病院       | 法適  | 506,322 | 1.56 | 46,927  | 0.14 |
|      |            | 市場       | 法非適 | 21,000  | 0.06 | 14,849  | 0.05 |
|      |            | 介護(訪問看護) | 法適  | 0       | -    | 0       | -    |
|      |            | 公共下水     | 法非適 | 0       | -    | 0       | -    |
|      |            | 特定環境下水道  | 法非適 | 83,870  | 0.26 | 40,775  | 0.13 |
|      |            | 漁業集落排水   | 法非適 | 15,962  | 0.05 | 7,789   | 0.02 |
|      |            | 団体計      |     | 818,567 | 2.52 | 113,984 | 0.35 |

|    |               |   |   |            |      |            |      |
|----|---------------|---|---|------------|------|------------|------|
| 県計 | 1,651,917,768 | - | - | 83,390,322 | 5.05 | 23,203,876 | 1.40 |
|----|---------------|---|---|------------|------|------------|------|

|    |               |   |   |            |      |            |      |
|----|---------------|---|---|------------|------|------------|------|
| 市計 | 1,359,410,831 | - | - | 71,206,987 | 5.24 | 19,847,604 | 1.46 |
|----|---------------|---|---|------------|------|------------|------|

|     |             |   |   |            |      |           |      |
|-----|-------------|---|---|------------|------|-----------|------|
| 町村計 | 292,506,937 | - | - | 12,183,335 | 4.17 | 3,356,272 | 1.15 |
|-----|-------------|---|---|------------|------|-----------|------|

★マーク：令和元年度末廃止事業  
☆マーク：令和2年度開始又は変更事業  
▲マーク：令和2年度から法適用事業

#### IV 主な経営指標

##### 1 水道事業

##### (1) 主な経営指標

| 団体名         | 経常収支比率 | 営業収支比率 | 償還元金対減価償却費比率 | 供給単価   | 給水原価   | 職員1人当たり給水収益 | 配水管100m当たり給水人口 | 使用料(口径13mm)         |                     |
|-------------|--------|--------|--------------|--------|--------|-------------|----------------|---------------------|---------------------|
|             |        |        |              |        |        |             |                | 家庭用10m <sup>3</sup> | 家庭用20m <sup>3</sup> |
| 単位          | %      | %      | %            | 円      | 円      | 千円          | 人              | 円                   | 円                   |
| 仙台市         | 111.9  | 102.9  | 77.7         | 195.93 | 193.63 | 63,121      | 28.1           | 1,518               | 3,553               |
| 塩竈市         | 124.9  | 123.9  | 82.9         | 212.82 | 182.00 | 46,454      | 16.9           | 1,683               | 3,608               |
| 気仙沼市        | 99.9   | 86.6   | 66.0         | 213.42 | 238.78 | 26,864      | 7.7            | 1,749               | 3,278               |
| 白石市         | 108.4  | 93.8   | 33.8         | 241.32 | 254.12 | 79,726      | 9.0            | 2,035               | 4,180               |
| 名取市         | 128.8  | 113.5  | 10.9         | 237.78 | 192.29 | 85,375      | 16.7           | 1,903               | 3,333               |
| 角田市         | 115.8  | 97.1   | 22.1         | 262.02 | 256.05 | 90,527      | 9.0            | 1,980               | 4,780               |
| 多賀城市        | 114.6  | 111.4  | 68.2         | 253.48 | 235.51 | 67,908      | 24.0           | 1,782               | 3,762               |
| 岩沼市         | 112.8  | 112.3  | 67.1         | 236.15 | 219.49 | 93,411      | 15.0           | 1,903               | 3,388               |
| 登米市         | 101.3  | 94.4   | 61.0         | 266.05 | 275.01 | 99,245      | 5.4            | 2,790               | 5,360               |
| 栗原市         | 104.1  | 85.3   | 74.5         | 287.46 | 328.38 | 71,811      | 4.7            | 2,981               | 5,481               |
| 大崎市         | 109.5  | 106.2  | 55.5         | 257.80 | 254.31 | 125,445     | 9.8            | 2,077               | 3,987               |
| 富谷市         | 111.8  | 95.2   | 42.3         | 186.49 | 186.76 | 85,570      | 16.3           | 1,474               | 3,344               |
| 蔵王町         | 119.0  | 110.1  | 99.1         | 258.50 | 236.15 | 75,321      | 4.1            | 2,640               | 4,290               |
| 大河原町        | 120.5  | 123.5  | 49.2         | 229.82 | 207.83 | 92,456      | 13.9           | 1,848               | 4,378               |
| 村田町         | 109.5  | 86.6   | 62.3         | 280.30 | 320.19 | 42,773      | 5.5            | 2,310               | 5,060               |
| 柴田町         | 131.8  | 134.7  | 73.1         | 274.17 | 215.92 | 381,588     | 12.4           | 2,189               | 3,619               |
| 川崎町         | 111.0  | 104.0  | 108.0        | 262.90 | 266.78 | 43,263      | 3.8            | 2,420               | 4,455               |
| 丸森町         | 123.4  | 111.3  | 105.0        | 299.42 | 289.71 | 59,421      | 4.8            | 2,260               | 5,010               |
| 亘理町         | 123.5  | 116.8  | 68.9         | 230.79 | 190.79 | 128,750     | 12.0           | 2,035               | 4,455               |
| 山元町         | 123.4  | 92.5   | 61.5         | 244.70 | 237.84 | 102,397     | 4.6            | 2,750               | 5,445               |
| 松島町         | 97.4   | 92.9   | 8.2          | 281.65 | 307.87 | 72,211      | 10.1           | 2,420               | 4,620               |
| 七ヶ浜町        | 115.0  | 93.0   | 16.8         | 208.01 | 222.87 | 58,261      | 13.8           | 1,980               | 4,400               |
| 利府町         | 113.7  | 96.9   | 34.7         | 212.97 | 203.85 | 129,741     | 14.1           | 1,870               | 4,070               |
| 大和町         | 102.3  | 80.2   | 27.3         | 205.43 | 271.46 | 88,737      | 8.5            | 1,870               | 3,630               |
| 大郷町         | 101.0  | 86.0   | 68.6         | 263.18 | 312.60 | 87,152      | 4.7            | 2,530               | 5,280               |
| 大衡村         | 113.7  | 86.6   | 37.1         | 272.66 | 286.12 | 87,596      | 4.5            | 2,420               | 5,390               |
| 色麻町         | 118.3  | 87.7   | 25.6         | 201.84 | 162.70 | 31,180      | 4.9            | 2,090               | 4,180               |
| 加美町         | 104.8  | 102.3  | 47.9         | 207.66 | 210.36 | 440,428     | 5.9            | 2,153               | 4,193               |
| 涌谷町         | 107.3  | 101.2  | 44.9         | 275.03 | 265.74 | 70,896      | 7.5            | 3,000               | 5,300               |
| 美里町         | 103.9  | 103.1  | 120.4        | 304.62 | 308.93 | 113,508     | 11.2           | 3,410               | 5,720               |
| 女川町         | 95.3   | 24.3   | 2.0          | 115.80 | 200.23 | 19,878      | 3.0            | 1,260               | 2,470               |
| 南三陸町        | 101.0  | 51.7   | 32.8         | 224.51 | 268.97 | 107,363     | 5.3            | 1,870               | 4,070               |
| 石巻地方広域水道企業団 | 112.9  | 94.2   | 29.0         | 220.63 | 202.16 | 38,002      | 9.7            | 1,353               | 3,718               |
| 県平均         | 111.6  | 100.3  | 61.2         | 218.29 | 214.35 | 64,625      | 13.2           | 2,138               | 4,297               |

(注) 1 石巻地方広域水道企業団構成団体: 石巻市、東松島市

2 上水道事業と併せて法適用簡易水道事業を実施している団体にあつては、両事業合算した数値である。

##### 経営指標の算出方法

(1) 経常収支比率(%) = 経常収益 ÷ 経常費用 × 100

(2) 営業収支比率(%) = (営業収益 - 受託工事収益) ÷ (営業費用 - 受託工事費用) × 100

(3) 償還元金対減価償却費比率(%) = 建設改良のための企業債償還金 ÷ 当年度減価償却費

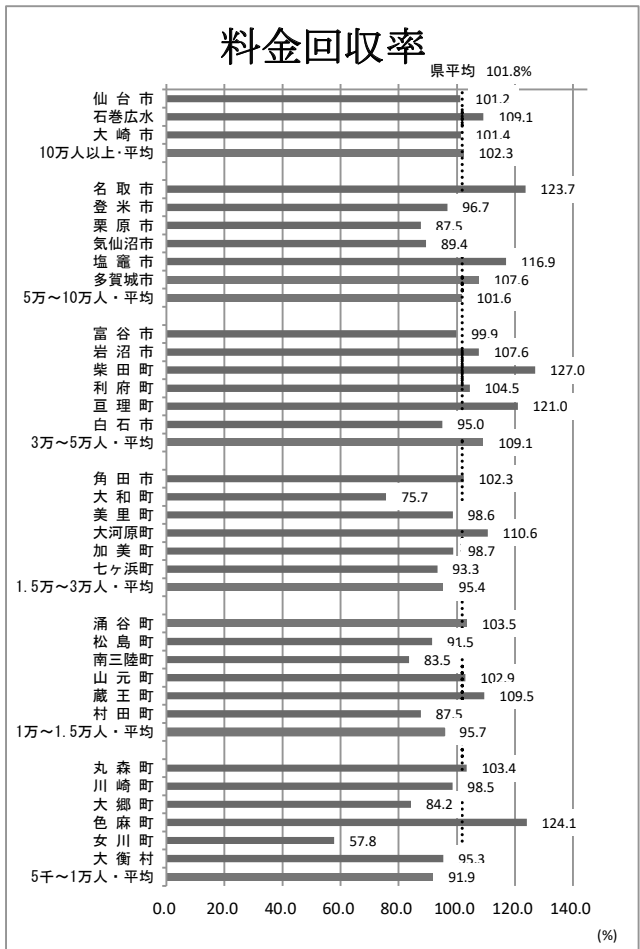
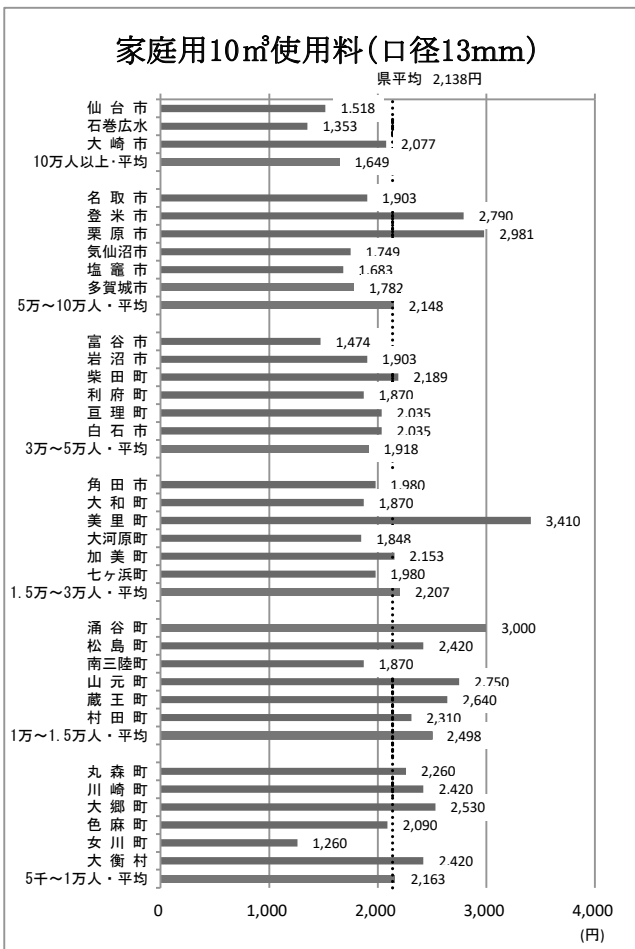
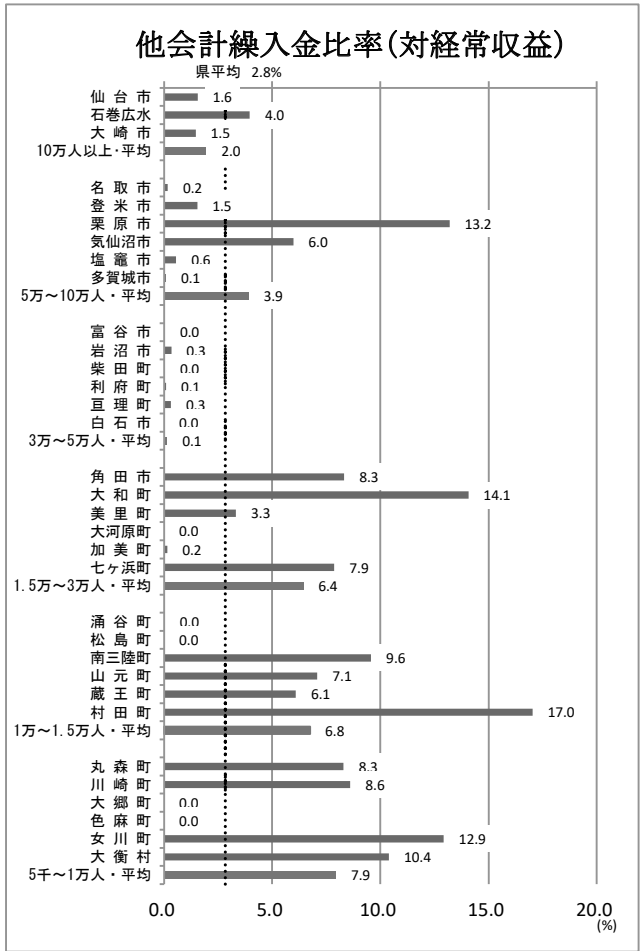
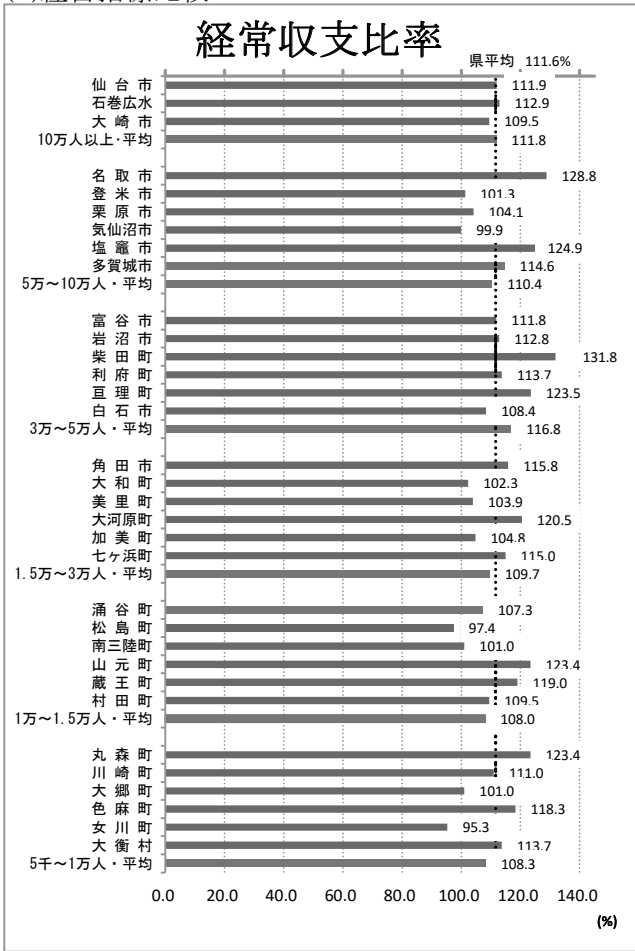
(4) 供給単価(円) = 給水収益 ÷ 年間総有収水量

(5) 給水原価(円) = (経常費用 - (受託工事費 + 附帯事業費 + 材料及び不用品売却原価) - 長期前受金戻入) ÷ 年間総有収水

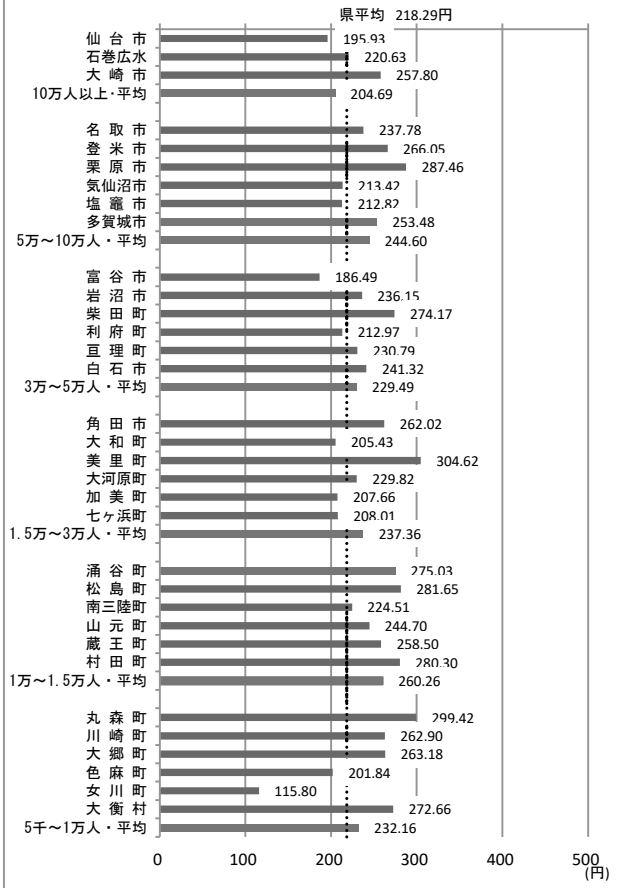
(6) 職員1人当たり給水収益(千円) = 給水収益 ÷ 損益勘定所屬職員

(7) 配水管100m当たり給水人口(人) = 現在給水人口 ÷ 配水管延長(導水管、送水管含む)

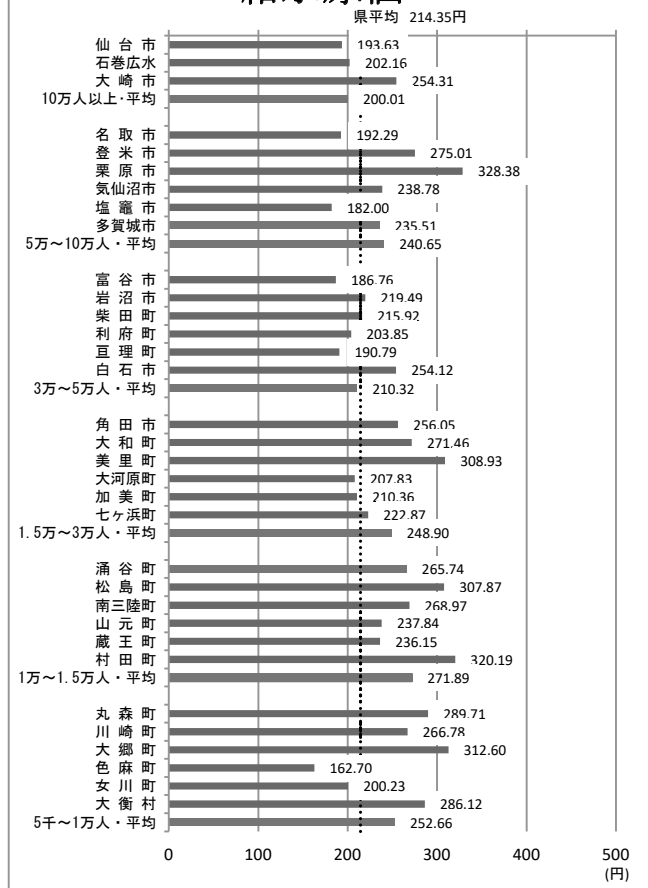
(2)経営指標比較



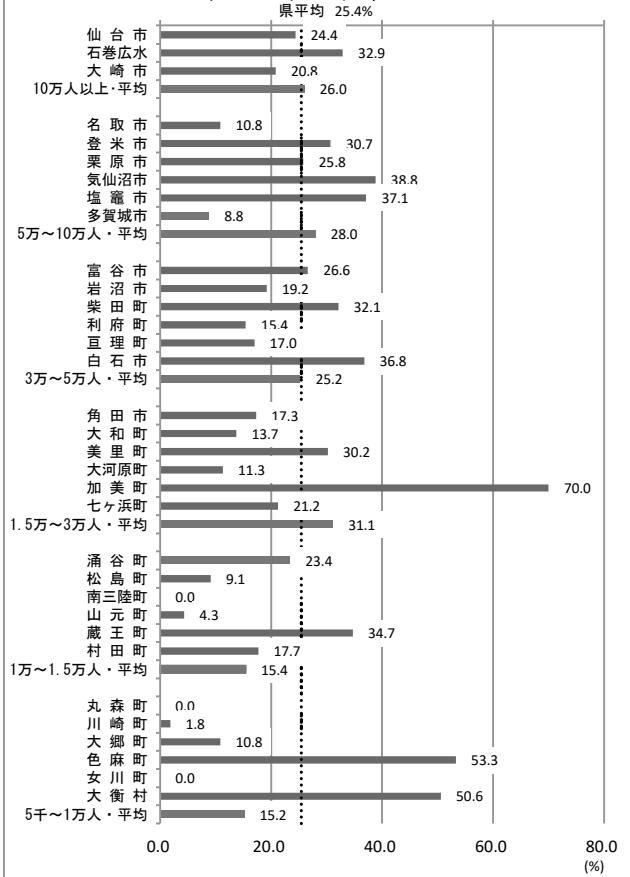
## 供給単価



## 給水原価



## 管路経年化率



○類似団体について

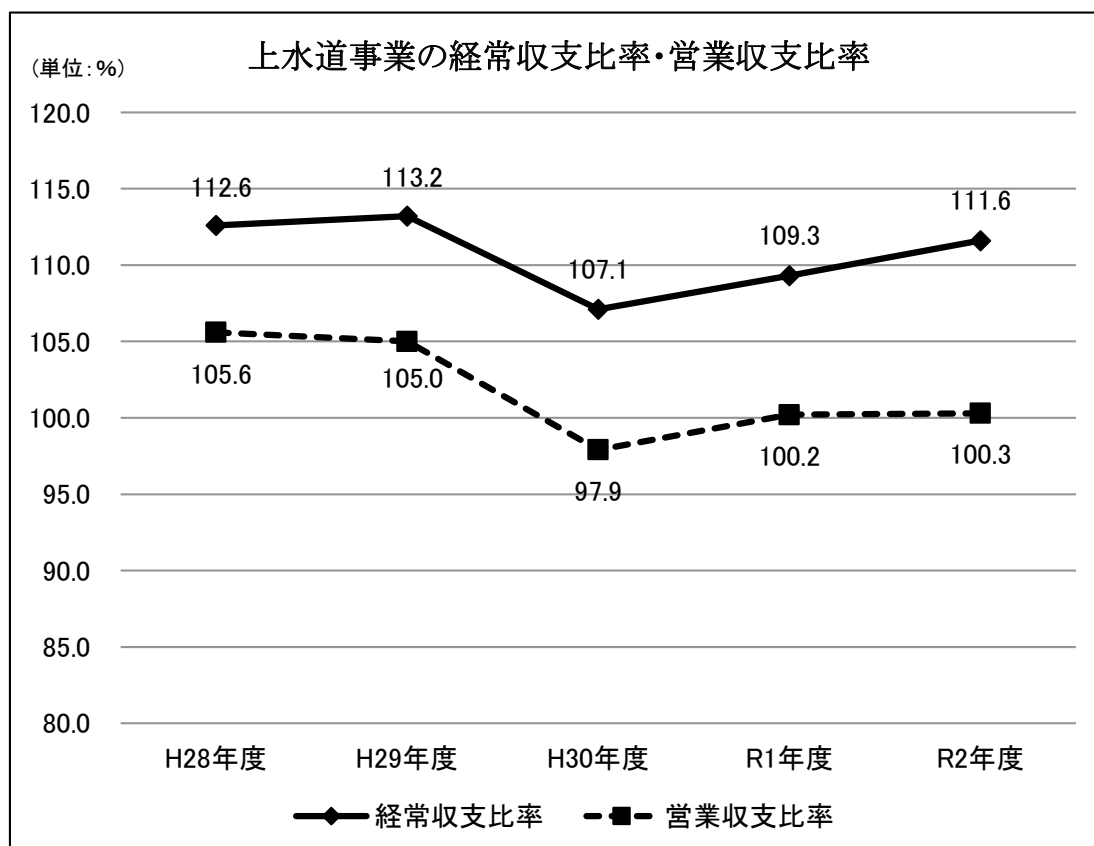
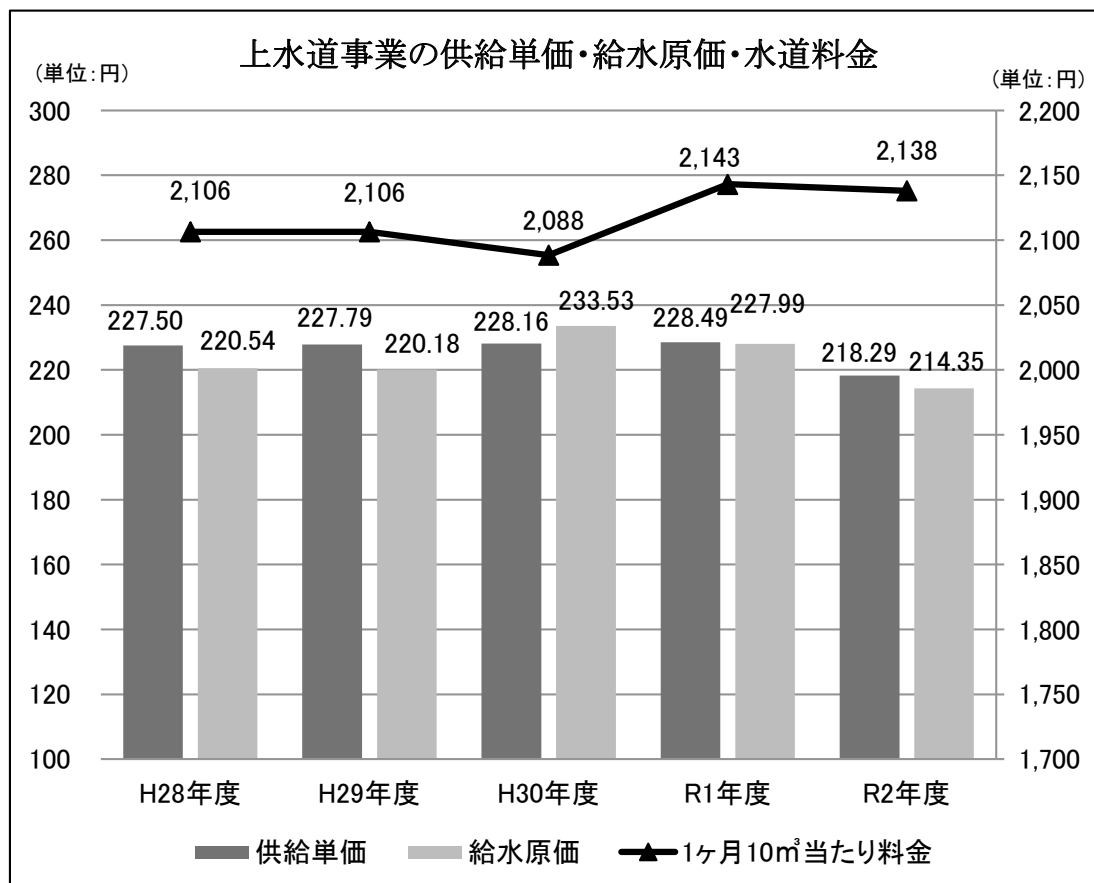
給水人口により県内団体を6グループに分類し、給水人口の多い順に表示している。

- ・給水人口10万人以上  
仙台市、石巻地方広域水道企業団(表中では石巻広水と略称表記)、大崎市
- ・給水人口5万人以上10万人未満  
名取市、登米市、栗原市、気仙沼市、塩竈市、多賀城市
- ・給水人口3万人以上5万人未満  
富谷市、岩沼市、柴田町、利府町、亶理町、白石市
- ・給水人口1.5万人以上3万人未満  
角田市、大和町、美里町、大河原町、加美町、七ヶ浜町
- ・給水人口1万人以上1.5万人未満  
涌谷町、松島町、南三陸町、山元町、蔵王町、村田町
- ・給水人口5千人以上1万人未満  
丸森町、川崎町、大郷町、色麻町、女川町、大衡村
- ※七ヶ浜町は上水道事業未実施

[用語解説]

- ・経常収支比率(%)  
 $\text{経常収益} \div \text{経常費用} \times 100$
- ・他会計繰入金比率(対経常収益)(%)  
 $\text{他会計繰入金} \div \text{経常収益} \times 100$
- ・家庭用10 $\text{m}^3$ 使用料(口径13mm)(円)  
家庭用口径13mm契約で、1ヶ月10 $\text{m}^3$ 使った場合の金額
- ・料金回収率(%)  
 $(\text{供給単価} \div \text{給水原価}) \times 100$
- ・供給単価(円)  
 $\text{給水収益} \div \text{年間総有収水量}$
- ・給水原価(円)  
 $(\text{経常費用} - (\text{受託工事費} + \text{附帯事業費} + \text{材料及び不用品売却原価}) - \text{一長期前受金戻入}) \div \text{年間総有収水量}$
- ・管路経年化率(%)  
 $\text{法定耐用年数を経過した管路総延長} \div \text{管路総延長}$

(3) 経営指標の推移(県平均値)



2 下水道事業(想定企業会計を除く)

(1) 主な経営指標

(ア) 公共下水道

|            | 供用経過<br>年数 | 普及率  | 水洗化率 | 有収率   | 使用料<br>単価        | 汚水処理<br>原価       | 経費<br>回収率 | 1ヶ月20m <sup>3</sup><br>当たり一般<br>家庭用使用料 | 処理区域内<br>人口密度 |
|------------|------------|------|------|-------|------------------|------------------|-----------|--|---------------|
| 単位         | 年          | %    | %    | %     | 円/m <sup>3</sup> | 円/m <sup>3</sup> | %         | 円                                      | 人/ha          |
| 仙台市(注)1    | 57         | 98.5 | 99.7 | 84.2  | 134.06           | 115.70           | 115.9     | 1,917                                  | 61.4          |
| 石巻市(注)1    | 40         | 69.5 | 85.0 | 87.2  | 186.43           | 207.19           | 90.0      | 3,575                                  | 38.6          |
| 塩竈市(注)1    | 43         | 99.3 | 97.2 | 79.1  | 187.32           | 530.63           | 35.3      | 3,905                                  | 45.7          |
| 気仙沼市(注)1   | 38         | 16.3 | 81.2 | 91.1  | 159.01           | 516.78           | 30.8      | 3,058                                  | 20.9          |
| 白石市(注)1    | 33         | 67.5 | 91.2 | 92.5  | 219.32           | 167.92           | 130.6     | 4,235                                  | 24.6          |
| 名取市(注)1    | 37         | 92.9 | 98.5 | 93.5  | 170.84           | 162.46           | 105.2     | 3,300                                  | 38.5          |
| 角田市(注)1    | 32         | 56.9 | 85.5 | 101.6 | 167.29           | 405.26           | 41.3      | 3,130                                  | 24.2          |
| 多賀城市(注)1   | 43         | 99.9 | 98.7 | 84.6  | 122.50           | 134.22           | 91.3      | 2,035                                  | 44.5          |
| 岩沼市(注)1    | 37         | 93.1 | 97.1 | 92.0  | 162.01           | 213.79           | 75.8      | 2,948                                  | 39.4          |
| 登米市(注)1    | 28         | 24.0 | 79.4 | 67.5  | 161.55           | 170.25           | 94.9      | 3,141                                  | 23.9          |
| 栗原市(注)1    | 21         | 17.6 | 71.1 | 92.9  | 213.45           | 308.06           | 69.3      | 4,070                                  | 25.3          |
| 東松島市(注)1   | 28         | 81.8 | 80.2 | 97.2  | 182.35           | 136.52           | 133.6     | 3,575                                  | 37.1          |
| 大崎市(注)1    | 37         | 39.2 | 81.0 | 91.9  | 200.26           | 222.49           | 90.0      | 3,740                                  | 34.2          |
| 富谷市(注)1    | 33         | 96.8 | 99.8 | 82.0  | 111.79           | 105.32           | 106.1     | 2,420                                  | 44.2          |
| 大河原町(注)1   | 36         | 94.3 | 96.1 | 110.5 | 165.49           | 179.00           | 92.5      | 3,080                                  | 35.3          |
| 村田町(注)1    | 32         | 63.5 | 86.6 | 101.2 | 232.75           | 237.22           | 98.1      | 4,614                                  | 17.5          |
| 柴田町(注)1    | 37         | 80.1 | 93.1 | 81.3  | 183.45           | 262.76           | 69.8      | 3,300                                  | 39.8          |
| 川崎町        | 36         | 63.4 | 93.9 | 83.8  | 199.50           | 149.07           | 133.8     | 3,454                                  | 12.6          |
| 丸森町        | 30         | 36.0 | 85.5 | 100.0 | 192.19           | 205.27           | 93.6      | 3,470                                  | 15.6          |
| 亘理町(注)1    | 31         | 80.7 | 91.0 | 96.9  | 178.68           | 162.29           | 110.1     | 3,575                                  | 27.9          |
| 松島町        | 31         | 70.7 | 95.5 | 71.9  | 165.04           | 253.32           | 65.1      | 3,140                                  | 32.8          |
| 七ヶ浜町       | 42         | 99.9 | 97.9 | 77.8  | 146.74           | 137.62           | 106.6     | 2,530                                  | 32.7          |
| 利府町(注)1    | 42         | 95.5 | 97.7 | 87.9  | 121.43           | 314.46           | 38.6      | 1,595                                  | 35.4          |
| 大和町        | 29         | 88.4 | 94.1 | 81.8  | 131.02           | 158.34           | 82.7      | 2,255                                  | 22.9          |
| 加美町        | 29         | 45.1 | 77.0 | 79.4  | 186.44           | 213.59           | 87.3      | 3,302                                  | 20.9          |
| 涌谷町(注)1    | 23         | 45.4 | 69.4 | 90.4  | 163.76           | 190.56           | 85.9      | 2,910                                  | 25.4          |
| 美里町(注)1    | 27         | 44.7 | 77.9 | 98.0  | 196.67           | 202.91           | 96.9      | 3,740                                  | 31.0          |
| 女川町        | 17         | 87.1 | 89.2 | 111.4 | 205.77           | 241.85           | 85.1      | 3,520                                  | 19.2          |
| 県平均        |            | 81.3 | 96.2 | 85.5  | 147.45           | 161.26           | 91.4      | 3,198                                  | 45.5          |
| 県平均(仙台市除く) |            | 65.4 | 91.2 | 87.5  | 167.25           | 228.60           | 73.2      | 3,245                                  | 33.5          |

(注) 1 地方公営企業法適用事業

(イ) 特定公共下水道

|        | 供用経過<br>年数 | 普及率 | 水洗化率 | 有収率   | 使用料<br>単価        | 汚水処理<br>原価       | 経費<br>回収率 | 1ヶ月20m <sup>3</sup><br>当たり一般<br>家庭用使用料 | 処理区域内<br>人口密度 |
|--------|------------|-----|------|-------|------------------|------------------|-----------|--|---------------|
| 単位     | 年          | %   | %    | %     | 円/m <sup>3</sup> | 円/m <sup>3</sup> | %         | 円                                      | 人/ha          |
| 岩沼市(注) | 53         | 0.0 |      | 100.0 | 2.63             | 1.83             | 144.1     |  |               |

(注) 地方公営企業法適用事業

## (ウ) 特定環境保全公共下水道

| 単位         | 供用経過<br>年数 | 普及率  | 水洗化率 | 有収率   | 使用料<br>単価        | 汚水処理<br>原価       | 経費<br>回収率 | 1ヶ月20m <sup>3</sup><br>当たり一般<br>家庭用使用料 | 処理区域内<br>人口密度 |
|------------|------------|------|------|-------|------------------|------------------|-----------|--|---------------|
| 単位         | 年          | %    | %    | %     | 円/m <sup>3</sup> | 円/m <sup>3</sup> | %         | 円                                      | 人/ha          |
| 仙台市(注)     | 33         | 0.2  | 97.8 | 84.6  | 288.50           | 589.81           | 48.9      | 1,917                                  | 20.1          |
| 石巻市(注)     | 19         | 4.7  | 55.0 | 95.3  | 188.81           | 396.21           | 47.7      | 3,575                                  | 20.5          |
| 気仙沼市(注)    | 19         | 2.4  | 64.0 | 98.1  | 153.11           | 503.44           | 30.4      | 3,058                                  | 21.0          |
| 登米市(注)     | 24         | 22.1 | 77.0 | 85.4  | 158.32           | 180.20           | 87.9      | 3,141                                  | 20.8          |
| 栗原市(注)     | 24         | 29.8 | 74.5 | 92.9  | 209.26           | 384.05           | 54.5      | 4,070                                  | 18.7          |
| 大崎市(注)     | 29         | 5.0  | 75.9 | 90.4  | 193.51           | 219.69           | 88.1      | 3,740                                  | 19.6          |
| 蔵王町(注)     | 33         | 51.4 | 87.6 | 108.3 | 151.26           | 183.79           | 82.3      | 2,862                                  | 13.4          |
| 七ヶ宿町       | 31         | 90.9 | 93.0 | 69.1  | 153.62           | 243.62           | 63.1      | 2,690                                  | 14.4          |
| 山元町(注)     | 28         | 58.2 | 98.8 | 68.4  | 184.09           | 359.87           | 51.2      | 3,652                                  | 14.3          |
| 大郷町        | 27         | 45.8 | 84.8 | 80.8  | 129.05           | 157.45           | 82.0      | 2,255                                  | 15.2          |
| 大衡村        | 29         | 60.6 | 93.4 | 82.0  | 135.09           | 154.16           | 87.6      | 2,251                                  | 5.7           |
| 色麻町        | 22         | 56.6 | 72.1 | 100.0 | 150.12           | 172.32           | 87.1      | 2,855                                  | 23.1          |
| 加美町        | 30         | 26.3 | 73.9 | 97.3  | 179.03           | 293.69           | 61.0      | 3,302                                  | 23.1          |
| 南三陸町       | 20         | 6.0  | 91.2 | 78.0  | 240.52           | 485.14           | 49.6      | 4,104                                  | 17.2          |
| 県平均        |            | 5.2  | 78.4 | 87.2  | 180.85           | 287.06           | 63.0      | 3,105                                  | 16.9          |
| 県平均(仙台市除く) |            | 15.0 | 77.9 | 87.4  | 172.76           | 264.29           | 65.4      | 3,197                                  | 16.8          |

(注) 地方公営企業法適用事業

## (エ) 農業集落排水施設

| 単位         | 供用経過<br>年数 | 普及率  | 水洗化率  | 有収率   | 使用料<br>単価        | 汚水処理<br>原価       | 経費<br>回収率 | 1ヶ月20m <sup>3</sup><br>当たり一般<br>家庭用使用料 | 処理区域内<br>人口密度 |
|------------|------------|------|-------|-------|------------------|------------------|-----------|--|---------------|
| 単位         | 年          | %    | %     | %     | 円/m <sup>3</sup> | 円/m <sup>3</sup> | %         | 円                                      | 人/ha          |
| 仙台市(注)     | 30         | 0.5  | 97.7  | 77.9  | 112.19           | 770.88           | 14.6      | 1,917                                  | 14.1          |
| 石巻市(注)     | 30         | 3.9  | 74.0  | 84.2  | 175.54           | 342.19           | 51.3      | 3,575                                  | 10.8          |
| 気仙沼市(注)    | 21         | 0.7  | 94.0  | 65.7  | 146.40           | 974.03           | 15.0      | 3,058                                  | 29.9          |
| 白石市(注)     | 24         | 5.2  | 68.8  | 93.4  | 206.01           | 293.76           | 70.1      | 4,235                                  | 6.8           |
| 名取市(注)     | 26         | 1.1  | 98.9  | 96.1  | 165.01           | 336.87           | 49.0      | 3,300                                  | 9.5           |
| 角田市(注)     | 24         | 4.9  | 82.3  | 97.0  | 159.63           | 700.24           | 22.8      | 3,130                                  | 12.4          |
| 岩沼市(注)     | 25         | 2.4  | 90.4  | 91.2  | 146.19           | 610.87           | 23.9      | 2,948                                  | 6.8           |
| 登米市(注)     | 34         | 22.8 | 81.2  | 92.8  | 155.58           | 263.41           | 59.1      | 3,141                                  | 8.4           |
| 栗原市(注)     | 27         | 4.0  | 73.2  | 89.5  | 198.62           | 425.05           | 46.7      | 4,070                                  | 5.5           |
| 東松島市(注)    | 28         | 4.0  | 85.9  | 99.5  | 177.35           | 212.86           | 83.3      | 3,575                                  | 6.7           |
| 大崎市(注)     | 25         | 9.3  | 70.9  | 95.0  | 198.05           | 243.62           | 81.3      | 3,740                                  | 8.0           |
| 村田町(注)     | 25         | 2.8  | 98.3  | 77.2  | 231.46           | 287.10           | 80.6      | 4,614                                  | 8.1           |
| 丸森町        | 30         | 13.5 | 90.5  | 142.9 | 191.52           | 192.17           | 99.7      | 3,470                                  | 15.9          |
| 山元町(注)     | 36         | 2.6  | 100.0 | 60.0  | 189.40           | 459.47           | 41.2      | 3,652                                  | 3.6           |
| 大和町        | 15         | 3.2  | 84.7  | 82.9  | 125.22           | 321.55           | 38.9      | 2,255                                  | 5.6           |
| 大郷町        | 21         | 9.7  | 80.8  | 90.3  | 125.26           | 678.15           | 18.5      | 2,255                                  | 11.1          |
| 色麻町        | 24         | 12.6 | 86.2  | 100.0 | 126.19           | 372.12           | 33.9      | 2,855                                  | 11.9          |
| 涌谷町(注)     | 20         | 12.4 | 63.2  | 93.2  | 152.25           | 292.14           | 52.1      | 2,910                                  | 5.3           |
| 美里町(注)     | 26         | 30.0 | 80.1  | 95.8  | 194.20           | 328.21           | 59.2      | 3,740                                  | 10.7          |
| 県平均        |            | 3.4  | 79.8  | 91.5  | 168.39           | 356.18           | 47.3      | 3,286                                  | 8.7           |
| 県平均(仙台市除く) |            | 7.2  | 78.2  | 93.4  | 174.69           | 309.62           | 56.4      | 3,362                                  | 8.4           |

(注) 地方公営企業法適用事業

## (オ) 漁業集落排水施設

|         | 供用経過<br>年数 | 普及率 | 水洗化率  | 有収率   | 使用料<br>単価        | 汚水処理<br>原価       | 経費<br>回収率 | 1ヶ月20m <sup>3</sup><br>当たり一般<br>家庭用使用料 | 処理区域内<br>人口密度 |
|---------|------------|-----|-------|-------|------------------|------------------|-----------|--|---------------|
| 単位      | 年          | %   | %     | %     | 円/m <sup>3</sup> | 円/m <sup>3</sup> | %         | 円                                      | 人/ha          |
| 石巻市(注)  | 17         | 0.0 | 100.0 | 100.0 | 188.97           | 5,043.04         | 3.7       | 3,575                                  | 7.6           |
| 塩竈市(注)  | 23         | 0.3 | 100.0 | 11.7  | 182.18           | 2,876.08         | 6.3       | 3,300                                  | 12.9          |
| 気仙沼市(注) | 21         | 0.8 | 82.9  | 99.0  | 149.66           | 791.92           | 18.9      | 3,058                                  | 9.0           |
| 東松島市(注) | 36         | 0.4 | 100.0 | 100.0 | 179.18           | 1,168.53         | 15.3      | 3,575                                  | 18.7          |
| 南三陸町    | 29         | 1.0 | 90.7  | 52.7  | 165.20           | 736.97           | 22.4      | 3,240                                  | 7.6           |
| 県平均     |            | 0.3 | 90.2  | 45.1  | 162.29           | 1,314.87         | 12.3      | 3,350                                  | 10.0          |

(注) 地方公営企業法適用事業

## (カ) 簡易排水処理施設

|     | 供用経過<br>年数 | 普及率 | 水洗化率 | 有収率   | 使用料<br>単価        | 汚水処理<br>原価       | 経費<br>回収率 | 1ヶ月20m <sup>3</sup><br>当たり一般<br>家庭用使用料 | 処理区域内<br>人口密度 |
|-----|------------|-----|------|-------|------------------|------------------|-----------|--|---------------|
| 単位  | 年          | %   | %    | %     | 円/m <sup>3</sup> | 円/m <sup>3</sup> | %         | 円                                      | 人/ha          |
| 加美町 | 26         | 0.1 | 78.6 | 100.0 | 200.82           | 625.89           | 32.1      | 3,302                                  | 4.7           |

## (キ) 特定地域生活排水処理施設

|            | 供用経過<br>年数 | 普及率  | 水洗化率  | 有収率   | 使用料<br>単価        | 汚水処理<br>原価       | 経費<br>回収率 | 1ヶ月20m <sup>3</sup><br>当たり一般<br>家庭用使用料 | 処理区域内<br>人口密度 |
|------------|------------|------|-------|-------|------------------|------------------|-----------|--|---------------|
| 単位         | 年          | %    | %     | %     | 円/m <sup>3</sup> | 円/m <sup>3</sup> | %         | 円                                      | 人/ha          |
| 仙台市(注)     | 17         | 0.4  | 100.0 | 100.0 | 119.93           | 727.64           | 16.5      | 1,760                                  |               |
| 石巻市(注)     | 19         | 0.8  | 69.2  | 100.0 | 175.58           | 424.12           | 41.4      | 3,575                                  |               |
| 登米市(注)     | 19         | 8.5  | 100.0 | 100.0 | 149.97           | 314.23           | 47.7      | 3,141                                  |               |
| 栗原市(注)     | 22         | 12.0 | 99.8  | 100.0 | 197.77           | 246.14           | 80.3      | 4,070                                  |               |
| 大崎市(注)     | 17         | 11.3 | 100.0 | 100.0 | 183.23           | 331.16           | 55.3      | 3,740                                  |               |
| 大和町        | 15         | 7.0  | 67.6  | 100.0 | 118.00           | 334.72           | 35.3      | 2,255                                  |               |
| 大郷町        | 16         | 12.2 | 100.0 | 100.0 | 166.42           | 315.18           | 52.8      | 3,150                                  |               |
| 大衡村        | 15         | 39.4 | 72.0  | 100.0 | 84.21            | 144.22           | 58.4      | 3,500                                  |               |
| 色麻町        | 16         | 6.4  | 100.0 | 100.0 | 109.55           | 161.74           | 67.7      | 2,855                                  |               |
| 加美町        | 16         | 11.9 | 100.0 | 100.0 | 153.73           | 190.66           | 80.6      | 3,352                                  |               |
| 女川町        | 10         | 12.7 | 74.7  | 100.0 | 198.24           | 264.12           | 75.1      | 3,520                                  |               |
| 県平均        |            | 2.8  | 95.8  | 100.0 | 161.48           | 337.66           | 47.8      | 3,174                                  |               |
| 県平均(仙台市除く) |            | 8.0  | 95.3  | 100.0 | 167.18           | 284.13           | 58.8      | 3,316                                  |               |

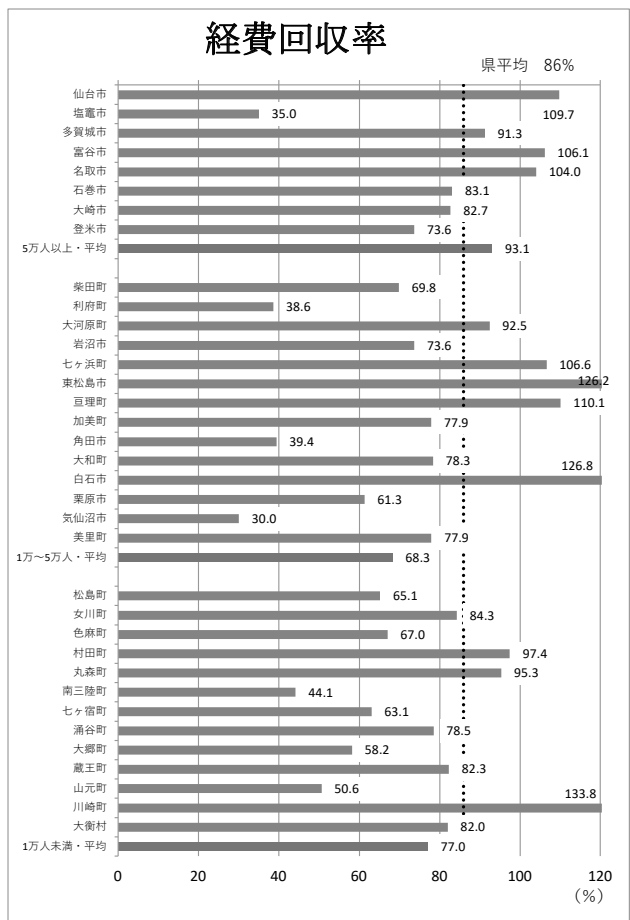
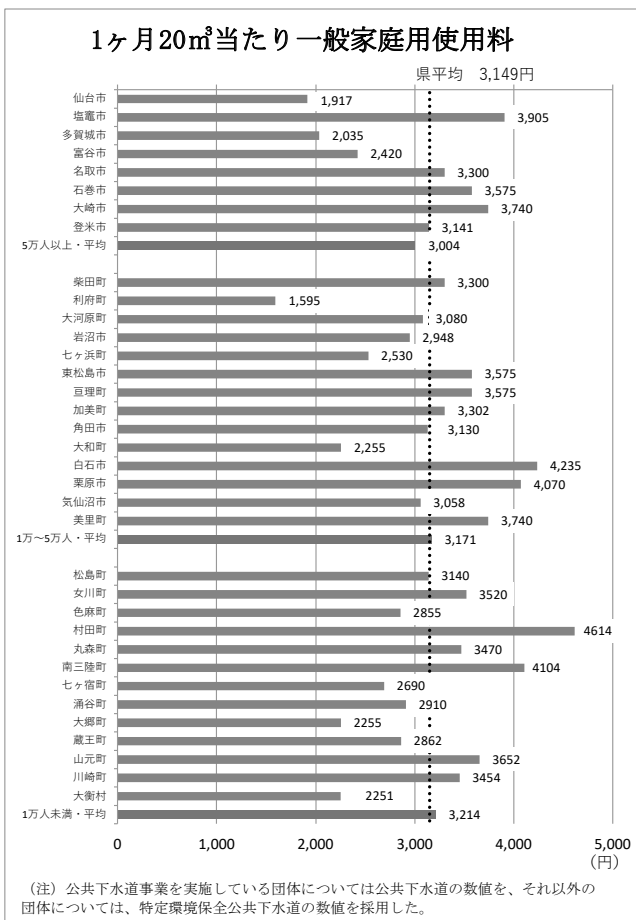
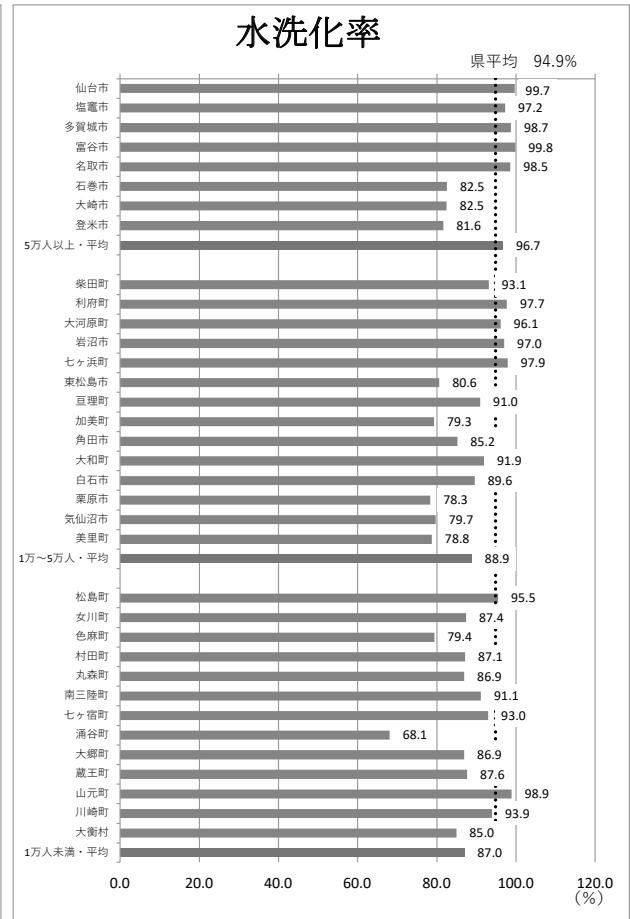
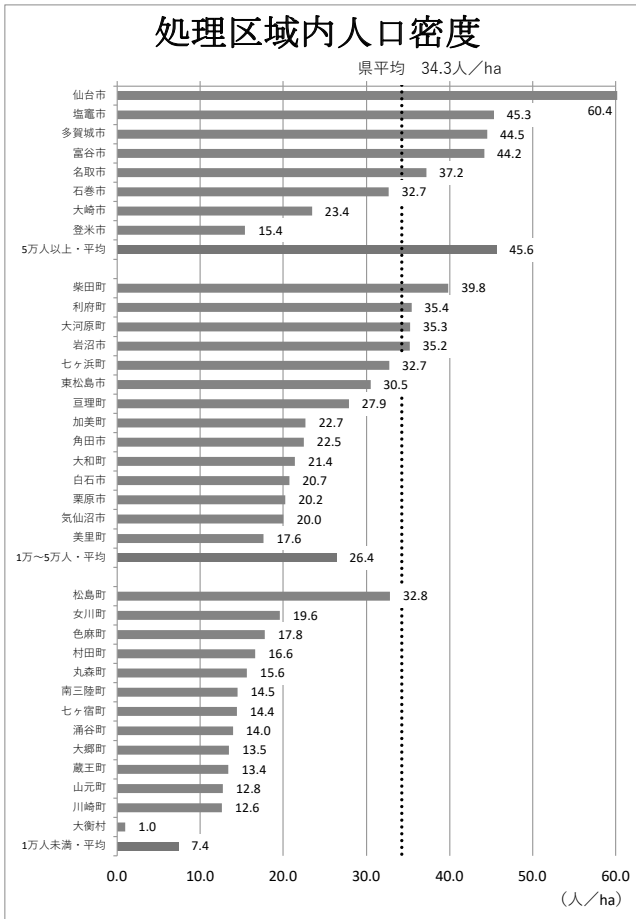
(注) 地方公営企業法適用事業

## (ク) 個別排水処理施設

|        | 供用経過<br>年数 | 普及率 | 水洗化率  | 有収率   | 使用料<br>単価        | 汚水処理<br>原価       | 経費<br>回収率 | 1ヶ月20m <sup>3</sup><br>当たり一般<br>家庭用使用料 | 処理区域内<br>人口密度 |
|--------|------------|-----|-------|-------|------------------|------------------|-----------|--|---------------|
| 単位     | 年          | %   | %     | %     | 円/m <sup>3</sup> | 円/m <sup>3</sup> | %         | 円                                      | 人/ha          |
| 登米市(注) | 23         | 0.5 | 100.0 | 100.0 | 151.95           | 597.76           | 25.4      | 3,141                                  |               |
| 栗原市(注) | 23         | 0.2 | 100.0 | 100.0 | 206.41           | 407.02           | 50.7      | 4,070                                  |               |
| 色麻町    | 23         | 9.5 | 100.0 | 100.0 | 113.46           | 196.39           | 57.8      | 2,855                                  |               |
| 県平均    |            | 0.8 | 100.0 | 100.0 | 137.96           | 359.96           | 38.3      | 3,355                                  |               |

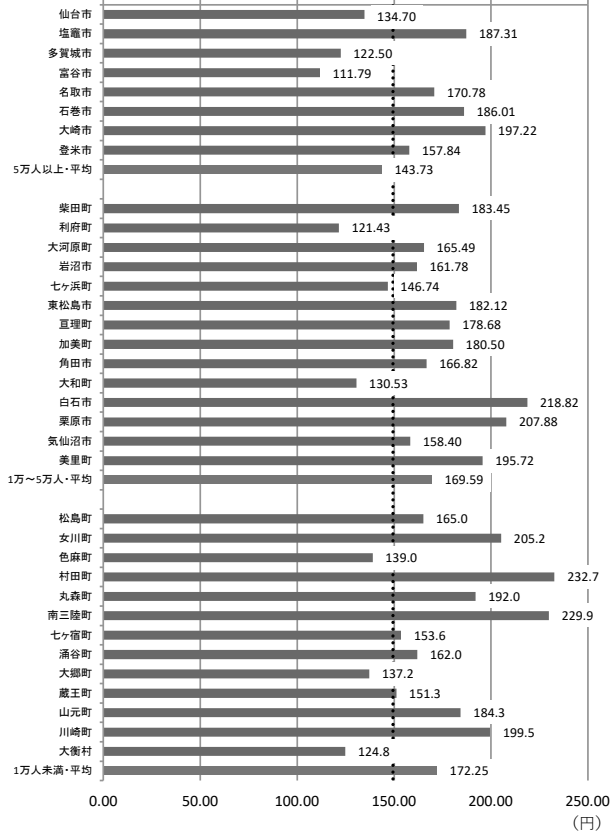


(2) 経営指標比較 (特定公共下水道以外の全事業の数値を合算して算出したもの)



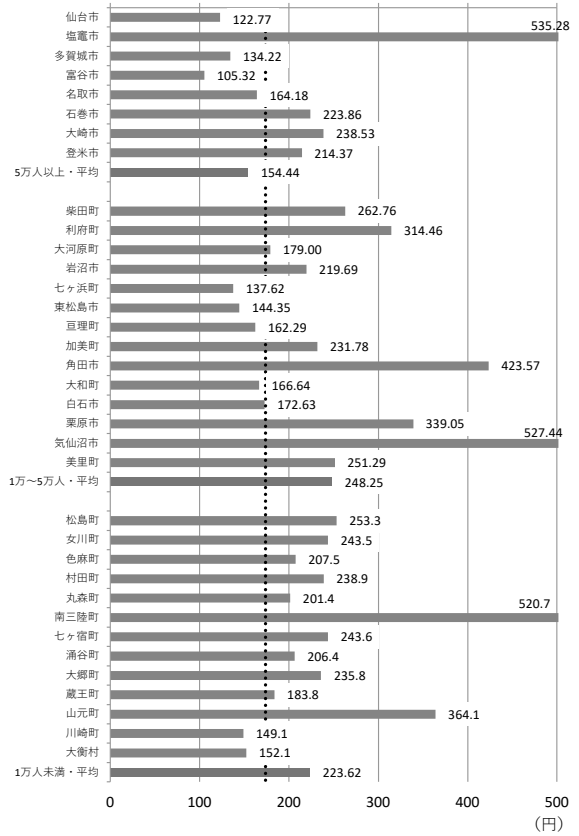
## 使用料単価

県平均 149.47円/㎡



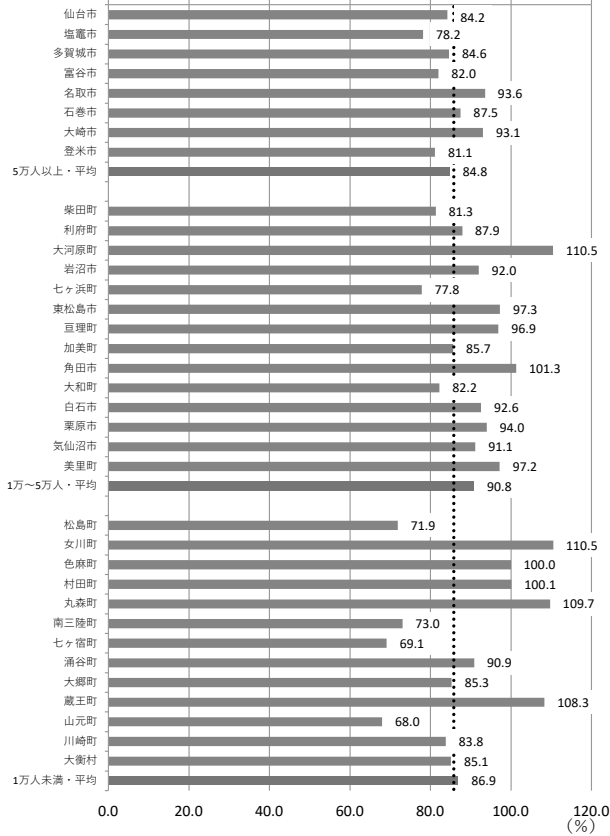
## 汚水処理原価

県平均 173.9円/㎡



## 有収率

県平均 85.9%



○類似団体について  
処理区域内人口により県内団体を3グループに分類し、処理区域内人口密度の高い順に表示している。

- ・処理区域内人口5万人以上  
仙台市、塩竈市、多賀城市、富谷市、名取市、石巻市、大崎市、登米市
- ・処理区域内人口1万人以上5万人未満  
柴田町、利府町、大河原町、岩沼市、七ヶ浜町、東松島市、亶理町、加美町、角田市、大和町、白石市、栗原市、気仙沼市、美里町
- ・処理区域内人口1万人未満  
松島町、女川町、色麻町、村田町、丸森町、南三陸町、七ヶ宿町、涌谷町、大郷町、蔵王町、山元町、川崎町、大衡村

[用語解説]

・処理区域内人口密度  
処理区域内人口密度(人/ha) = 現在処理区域人口 ÷ 現在処理区域面積

・水洗化率  
水洗化率(%) = 水洗便所設置済人口 ÷ 処理区域内人口 × 100

・1ヶ月20㎡あたり一般家庭用使用料  
一般家庭において、1ヶ月あたり20㎡使用した場合に徴収される下水道使用料

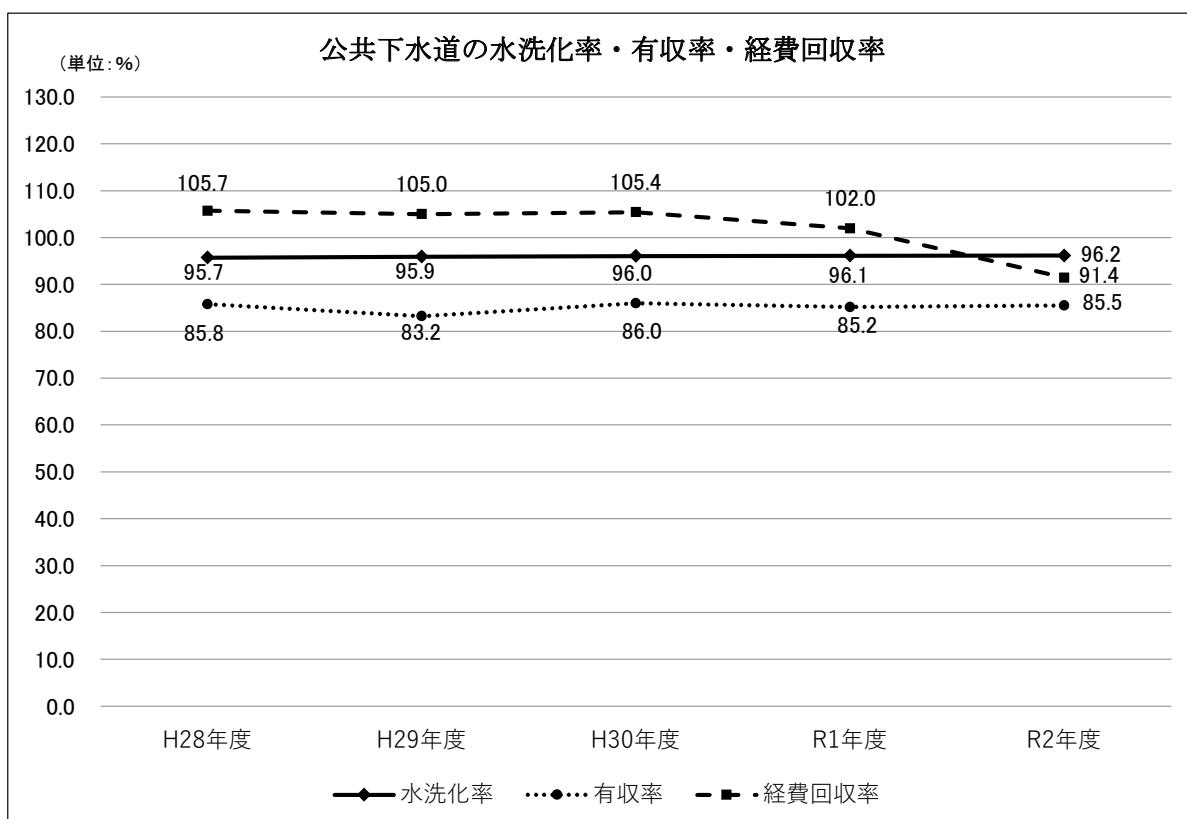
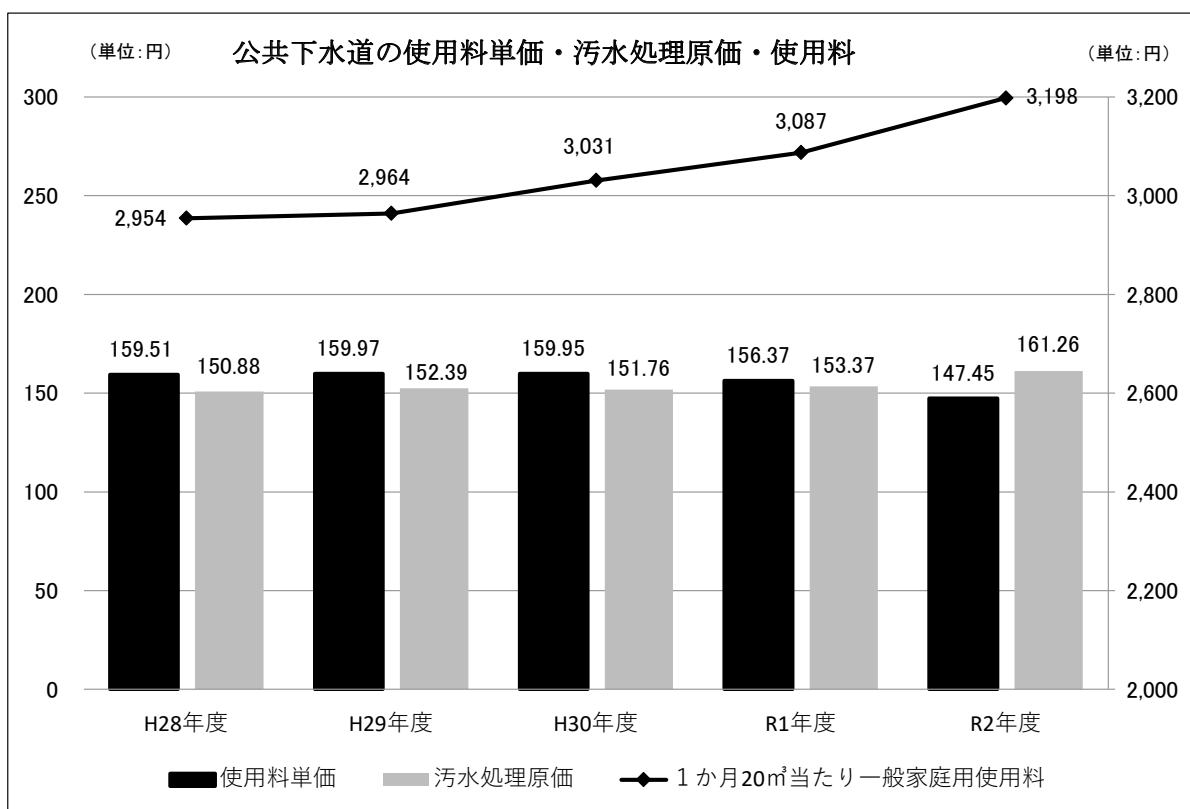
・経費回収率  
経費回収率(%) = 使用料収入 ÷ 汚水処理費 × 100

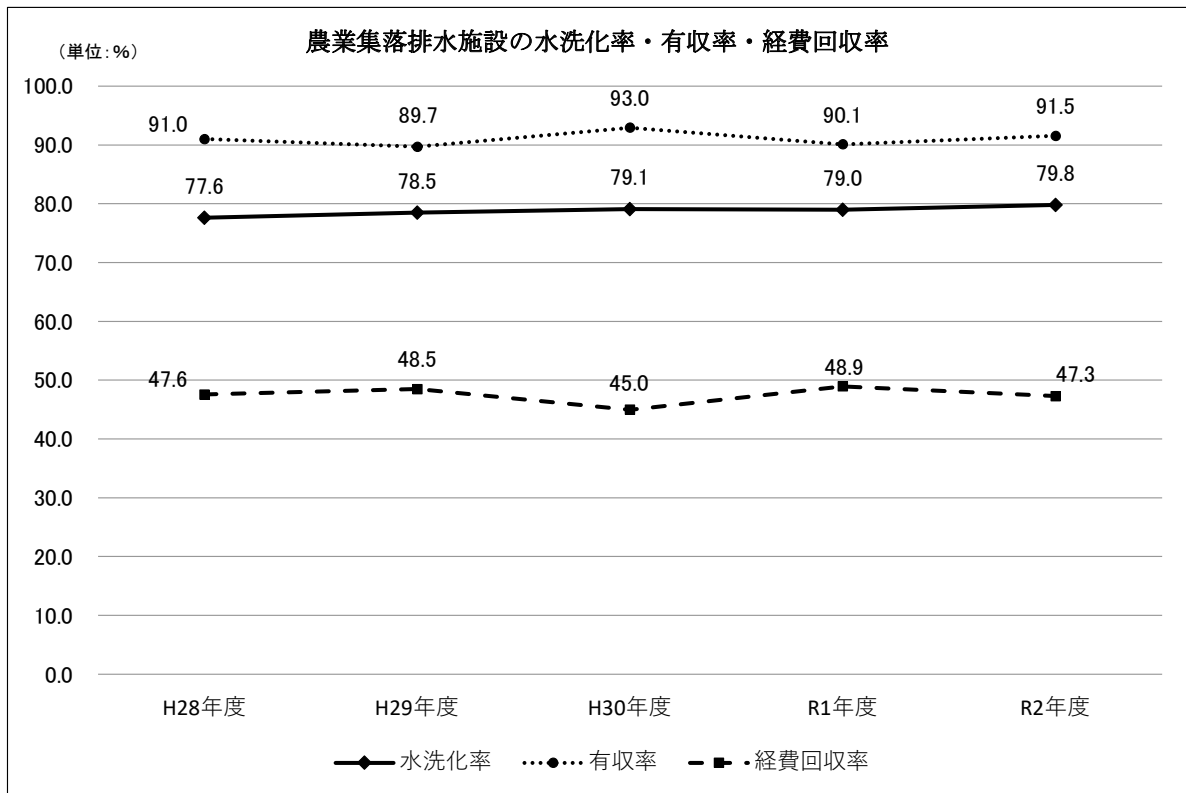
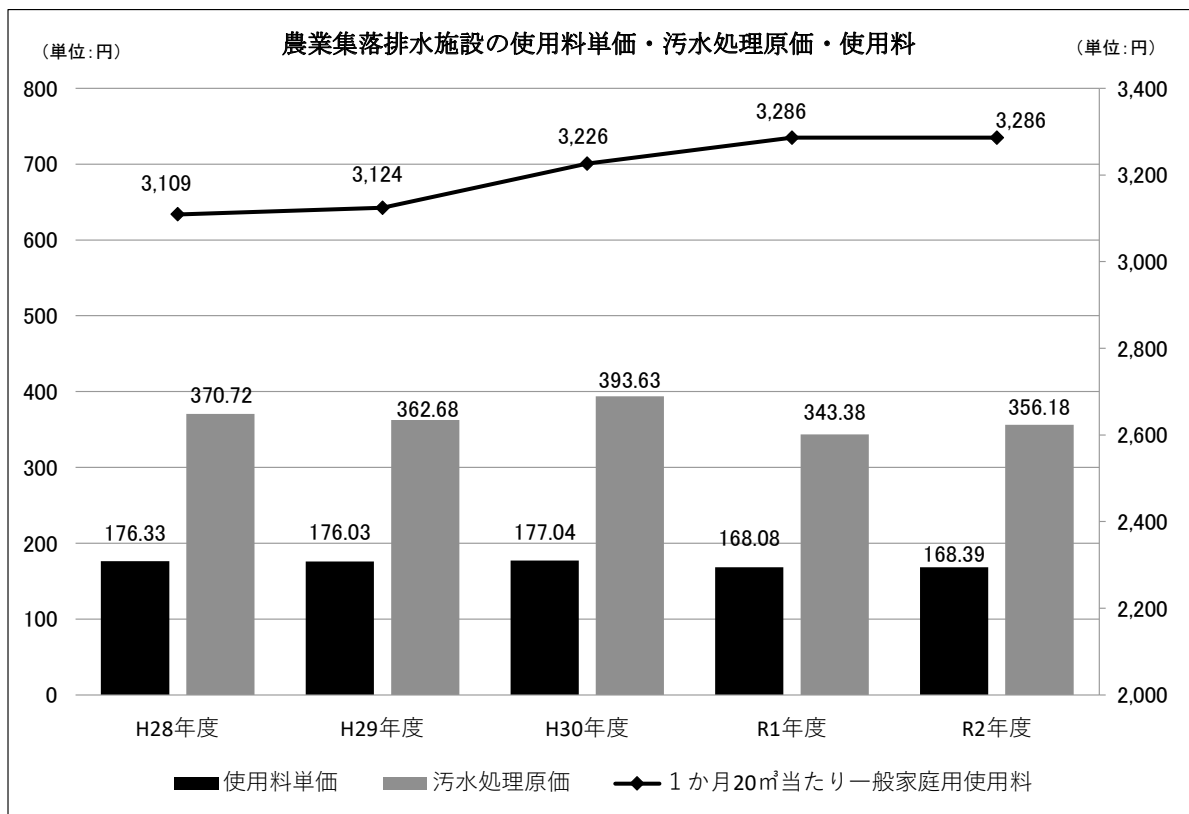
・使用料単価  
使用料単価(円/㎡) = 使用料収入 ÷ 年間有収水量

・汚水処理原価  
汚水処理原価(円/㎡) = 汚水処理費 ÷ 年間有収水量

・有収率  
有収率(%) = 年間有収水量 ÷ 年間汚水処理水量 × 100

(3) 経営指標の推移 (県平均値)





### 3 病院事業(想定企業会計を除く)

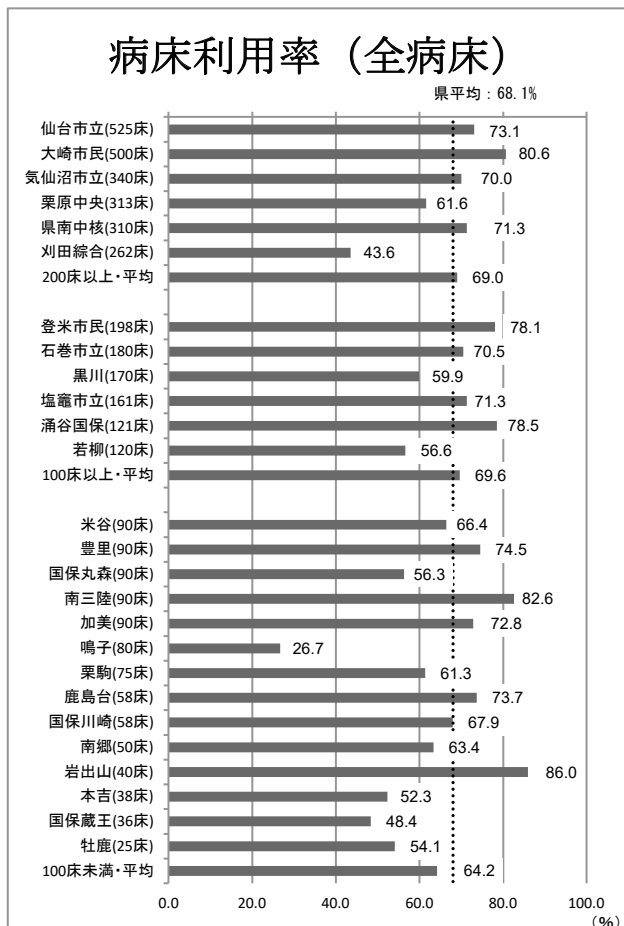
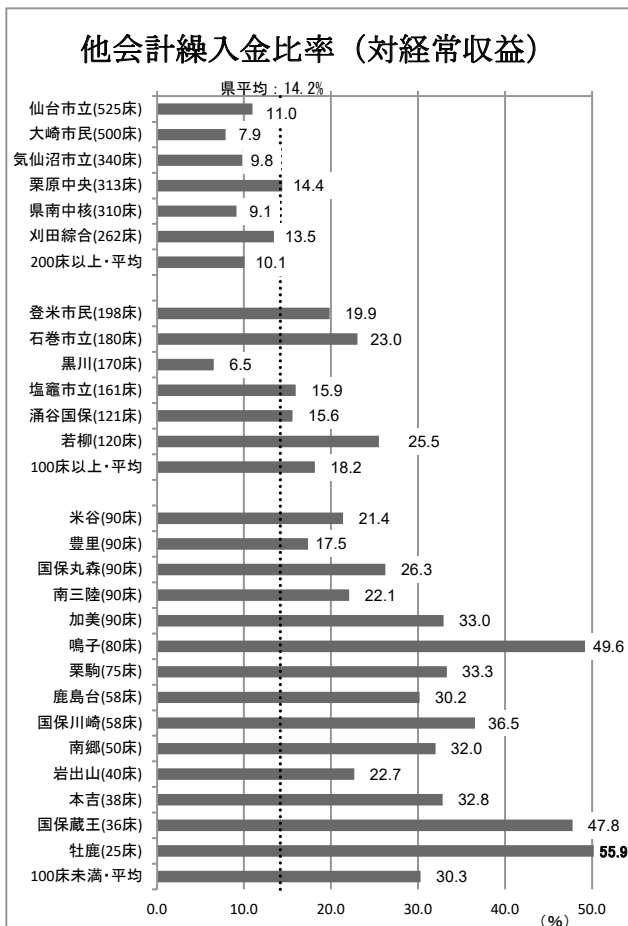
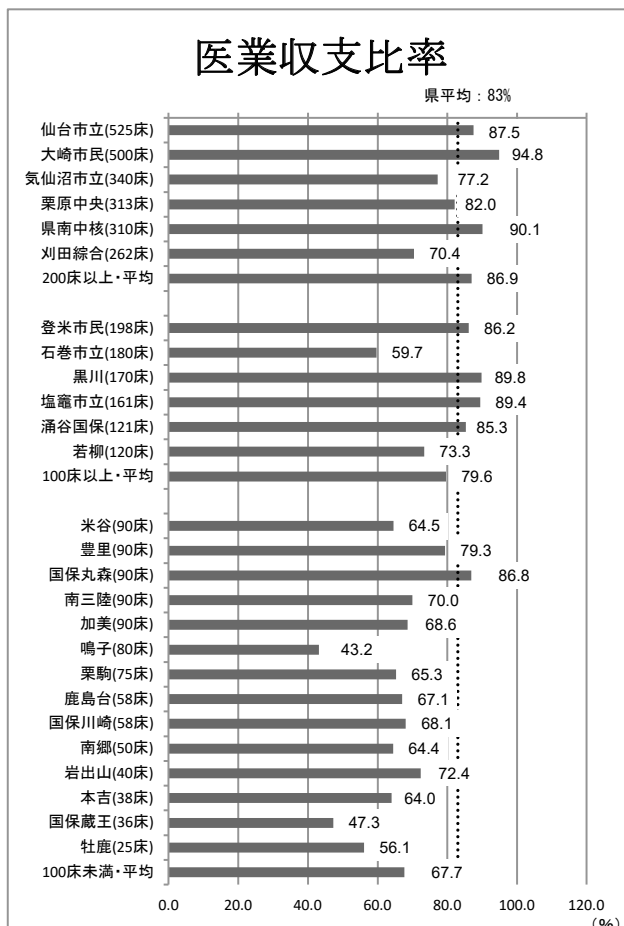
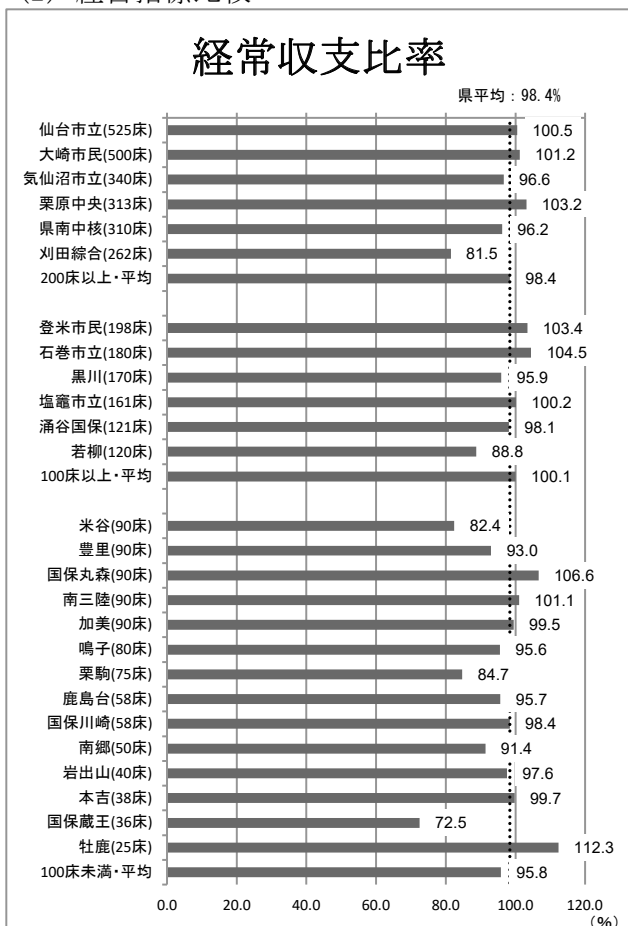
#### (1) 主な経営指標

| 団 体 名           | 病 院 名         | 経常収支  | 医業収支 | 他会計繰<br>入金比率 | 職員給与費 | 材料費  |
|-----------------|---------------|-------|------|--------------|-------|------|
|                 |               | 比 率   | 比 率  | (対経常収益)      | 比 率   | 比 率  |
|                 |               | %     | %    | %            | %     | %    |
| 仙台市             | 仙台市立病院        | 100.5 | 87.5 | 11.0         | 63.9  | 24.7 |
| 石巻市             | 石巻市立病院        | 104.5 | 59.7 | 23.0         | 74.3  | 18.2 |
|                 | 石巻市立牡鹿病院      | 112.3 | 56.1 | 57.5         | 93.4  | 30.4 |
|                 | 小 計           | 105.5 | 59.2 | 27.5         | 76.5  | 19.6 |
| 塩竈市             | 塩竈市立病院        | 100.2 | 89.4 | 15.9         | 70.0  | 13.5 |
| 気仙沼市            | 気仙沼市立病院       | 96.6  | 77.2 | 9.8          | 58.9  | 22.6 |
|                 | 気仙沼市立本吉病院     | 99.7  | 64.0 | 32.8         | 97.3  | 12.7 |
|                 | 小 計           | 96.8  | 76.5 | 11.1         | 60.7  | 22.1 |
| 登米市             | 登米市立登米市民病院    | 103.4 | 86.2 | 19.9         | 68.8  | 11.4 |
|                 | 登米市立米谷病院      | 82.4  | 64.5 | 21.4         | 82.5  | 9.1  |
|                 | 登米市立豊里病院      | 93.0  | 79.3 | 17.5         | 79.7  | 10.0 |
|                 | 小 計           | 97.9  | 81.1 | 19.7         | 72.5  | 10.9 |
| 栗原市             | 栗原市立栗原中央病院    | 103.2 | 82.0 | 14.4         | 65.0  | 19.6 |
|                 | 栗原市立若柳病院      | 88.8  | 73.3 | 25.5         | 76.8  | 14.1 |
|                 | 栗原市立栗駒病院      | 84.7  | 65.3 | 33.3         | 93.9  | 10.2 |
|                 | 小 計           | 98.2  | 78.5 | 18.2         | 69.8  | 17.8 |
| 大崎市             | 大崎市民病院本院      | 101.2 | 94.8 | 7.9          | 46.4  | 33.2 |
|                 | 大崎市民病院鳴子温泉分院  | 95.6  | 43.2 | 49.6         | 140.3 | 8.6  |
|                 | 大崎市民病院岩出山分院   | 97.6  | 72.4 | 22.7         | 85.6  | 8.0  |
|                 | 大崎市民病院鹿島台分院   | 95.7  | 67.1 | 30.2         | 91.9  | 8.5  |
|                 | 小 計           | 100.7 | 91.1 | 10.5         | 50.4  | 31.4 |
| 蔵王町             | 蔵王町国民健康保険蔵王病院 | 72.5  | 47.3 | 47.8         | 132.6 | 9.8  |
| 川崎町             | 国民健康保険川崎病院    | 98.4  | 68.1 | 36.5         | 93.0  | 12.0 |
| 丸森町             | 丸森町国民健康保険丸森病院 | 106.6 | 86.8 | 26.3         | 56.2  | 7.4  |
| 涌谷町             | 涌谷町国民健康保険病院   | 98.1  | 85.3 | 15.6         | 64.8  | 26.6 |
| 美里町             | 美里町立南郷病院      | 91.4  | 64.4 | 32.0         | 91.3  | 15.0 |
| 南三陸町            | 南三陸病院         | 101.1 | 70.0 | 22.1         | 69.4  | 14.2 |
| 白石市外二町組合        | 公立刈田総合病院      | 81.5  | 70.4 | 13.5         | 78.0  | 13.0 |
| 黒川地域行政事務組合      | 公立黒川病院        | 95.9  | 89.8 | 6.5          | -     | -    |
| 加美郡保健医療福祉行政事務組合 | 公立加美病院        | 99.5  | 68.6 | 33.0         | 88.2  | 11.6 |
| みやぎ県南中核病院企業団    | みやぎ県南中核病院     | 96.2  | 90.1 | 9.1          | 61.6  | 23.2 |
| 県平均             |               | 98.4  | 83.0 | 14.2         | 62.9  | 22.8 |

(注) 公立黒川病院は、指定管理者制度により運営しているため、職員給与費比率・材料費比率の計算から除外している。

| 合計    | 病床数   |     |      |     |    |    | 病床利用率 |      | 1日平均患者数 |       | 患者1人1日当たり<br>診療収入 |        |
|-------|-------|-----|------|-----|----|----|-------|------|---------|-------|-------------------|--------|
|       | 一般    | 療養  | 精神   | 感染症 | 結核 | 一般 | 療養    | 入院   | 外来      | 入院    | 外来                |        |
|       | 床     | 床   | うち救急 | 床   | 床  | 床  | 床     | %    | %       | 人     | 人                 | 円      |
| 525   | 467   | 40  | 0    | 50  | 8  | 0  | 79.5  |      | 384     | 850   | 73,658            | 18,349 |
| 180   | 140   | 9   | 40   | 0   | 0  | 0  | 69.9  | 72.7 | 127     | 167   | 39,144            | 12,744 |
| 25    | 25    | 2   | 0    | 0   | 0  | 0  | 54.1  |      | 14      | 53    | 11,996            | 13,029 |
| 205   | 165   | 11  | 40   | 0   | 0  | 0  | 67.5  | 72.7 | 70      | 110   | 36,530            | 12,813 |
| 161   | 161   | 5   | 0    | 0   | 0  | 0  | 71.3  |      | 115     | 227   | 35,735            | 10,985 |
| 340   | 336   | 8   | 0    | 0   | 4  | 0  | 70.4  |      | 238     | 852   | 48,881            | 14,180 |
| 38    | 38    | 0   | 0    | 0   | 0  | 0  | 52.3  |      | 20      | 94    | 23,719            | 7,994  |
| 378   | 374   | 8   | 0    | 0   | 4  | 0  | 68.5  |      | 129     | 473   | 46,941            | 13,566 |
| 198   | 198   | 15  | 0    | 0   | 0  | 0  | 78.1  |      | 155     | 350   | 37,878            | 14,557 |
| 90    | 40    | 2   | 50   | 0   | 0  | 0  | 52.7  | 77.4 | 60      | 114   | 23,777            | 7,068  |
| 90    | 60    | 2   | 30   | 0   | 0  | 0  | 62.5  | 98.6 | 67      | 185   | 25,194            | 6,030  |
| 378   | 298   | 19  | 80   | 0   | 0  | 0  | 71.5  | 85.4 | 94      | 216   | 31,860            | 10,810 |
| 313   | 267   | 10  | 17   | 0   | 1  | 28 | 68.6  | 9.6  | 194     | 397   | 46,759            | 11,290 |
| 120   | 90    | 5   | 30   | 0   | 0  | 0  | 53.1  | 67.2 | 68      | 135   | 29,664            | 13,020 |
| 75    | 45    | 5   | 30   | 0   | 0  | 0  | 55.0  | 70.9 | 46      | 83    | 20,769            | 6,863  |
| 508   | 402   | 20  | 77   | 0   | 1  | 28 | 63.5  | 54.1 | 103     | 205   | 39,095            | 11,075 |
| 500   | 494   | 10  | 0    | 0   | 6  | 0  | 81.1  |      | 403     | 1,031 | 77,287            | 25,721 |
| 80    | 40    | 4   | 40   | 0   | 0  | 0  | 53.3  | 0.0  | 21      | 55    | 25,354            | 6,624  |
| 40    | 40    | 2   | 0    | 0   | 0  | 0  | 86.0  |      | 34      | 107   | 27,509            | 6,179  |
| 58    | 40    | 2   | 18   | 0   | 0  | 0  | 75.7  | 69.2 | 43      | 129   | 25,835            | 6,330  |
| 678   | 614   | 18  | 58   | 0   | 6  | 0  | 79.2  | 21.5 | 125     | 330   | 67,280            | 21,454 |
| 36    | 10    | 4   | 26   | 0   | 0  | 0  | 28.8  | 55.9 | 17      | 34    | 14,252            | 5,392  |
| 58    | 30    | 3   | 28   | 0   | 0  | 0  | 66.2  | 69.8 | 39      | 105   | 20,605            | 5,985  |
| 90    | 55    | 4   | 35   | 0   | 0  | 0  | 65.2  | 42.3 | 51      | 126   | 26,177            | 8,257  |
| 121   | 80    | 3   | 41   | 0   | 0  | 0  | 75.9  | 83.8 | 95      | 169   | 24,162            | 16,045 |
| 50    | 50    | 2   | 0    | 0   | 0  | 0  | 63.4  |      | 32      | 75    | 17,989            | 6,919  |
| 90    | 40    | 4   | 50   | 0   | 0  | 0  | 71.8  | 91.3 | 74      | 184   | 27,217            | 10,522 |
| 262   | 254   | 10  | 0    | 0   | 4  | 4  | 44.5  |      | 114     | 428   | 40,930            | 11,558 |
| 170   | 110   | 3   | 60   | 0   | 0  | 0  | 54.4  | 70.0 | 102     | 208   | 37,542            | 18,781 |
| 90    | 40    | 3   | 50   | 0   | 0  | 0  | 71.2  | 74.1 | 66      | 114   | 21,622            | 8,661  |
| 310   | 310   | 26  | 0    | 0   | 0  | 0  | 71.3  |      | 221     | 721   | 63,234            | 14,824 |
| 4,110 | 3,460 | 183 | 545  | 50  | 23 | 32 | 69.7  | 65.9 | 108     | 268   | 48,420            | 14,810 |

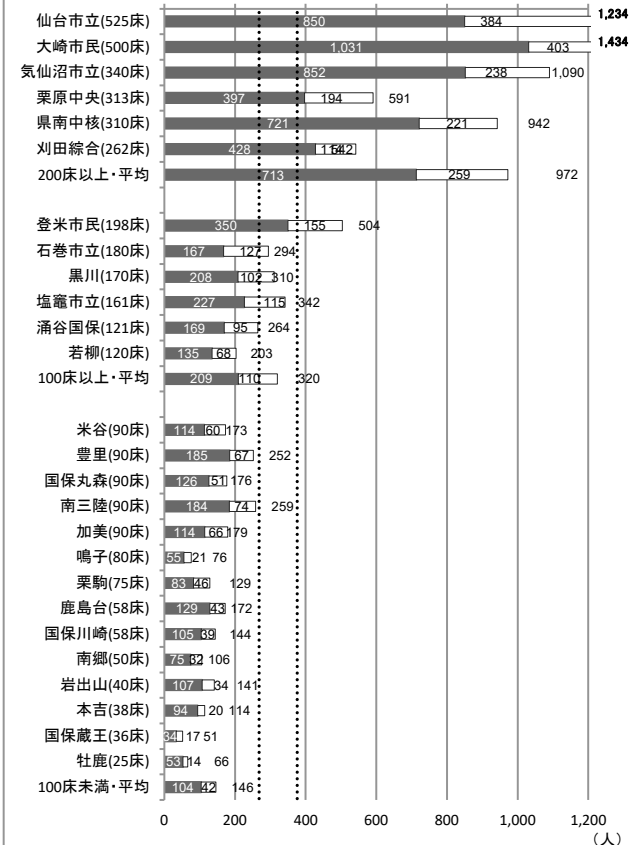
(2) 経営指標比較



(注) 公立黒川病院は、指定管理者制度により運営している。

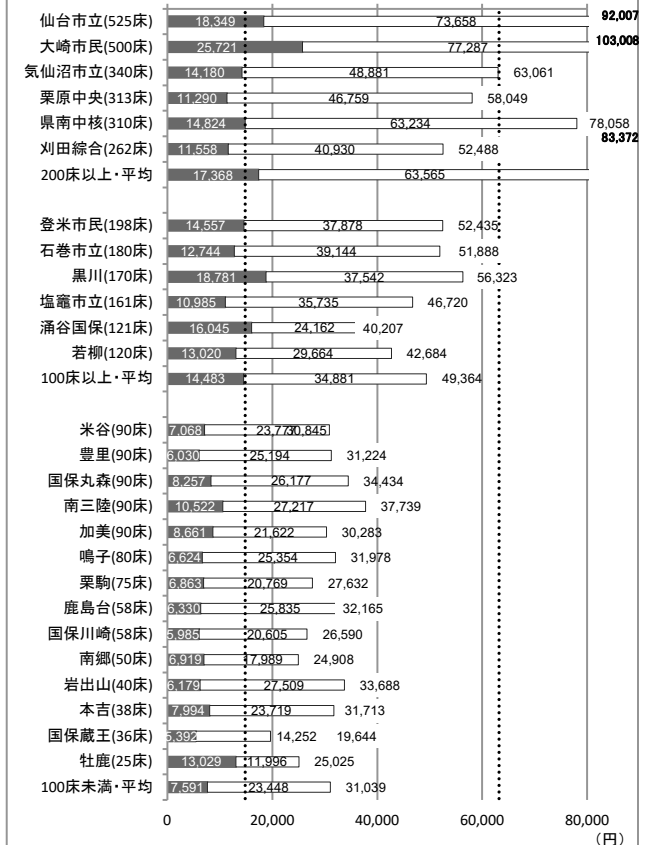
### 1日平均患者数

■外来(県平均268人) □入院(県平均108人)  
 県平均(外来) : 268人 県平均(外来+入院) : 376人



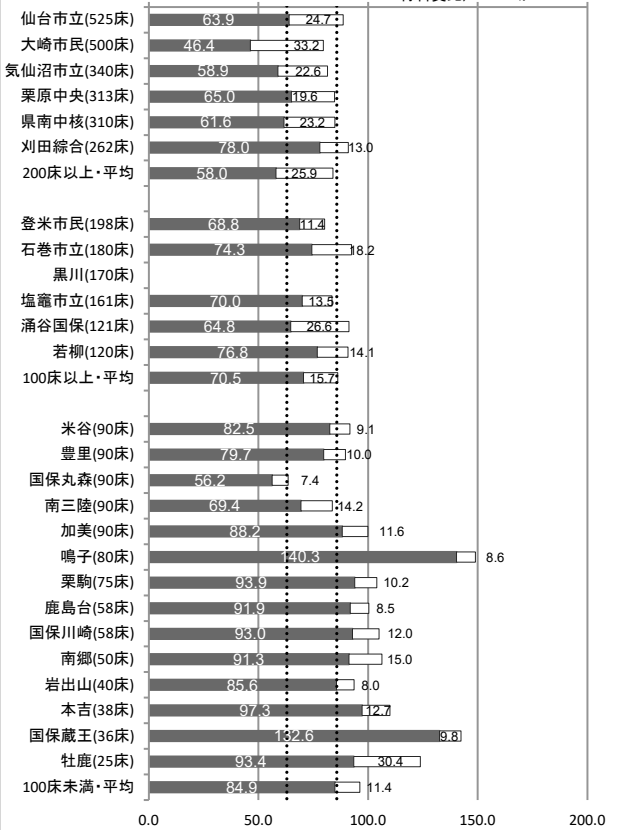
### 患者1人1日当たり診療収入

■外来(県平均14,810円) □入院(県平均48,420円)  
 県平均(外来) : 14,810円 県平均(外来+入院) : 63,230円



### 職員給与費比率, 材料費比率

■職員給与費比(62.9%) □材料費比(22.8%)  
 県平均(職員給与費比) : 62.9% 県平均(職員給与費比+材料費比) : 85.7%



(注) 公立黒川病院は、指定管理者制度により運営しているため、集計から除外している。(%)

#### ○ 類似団体について

病床数(全病床)により県内団体を3グループに分類し、病床数の多い順に表示している。

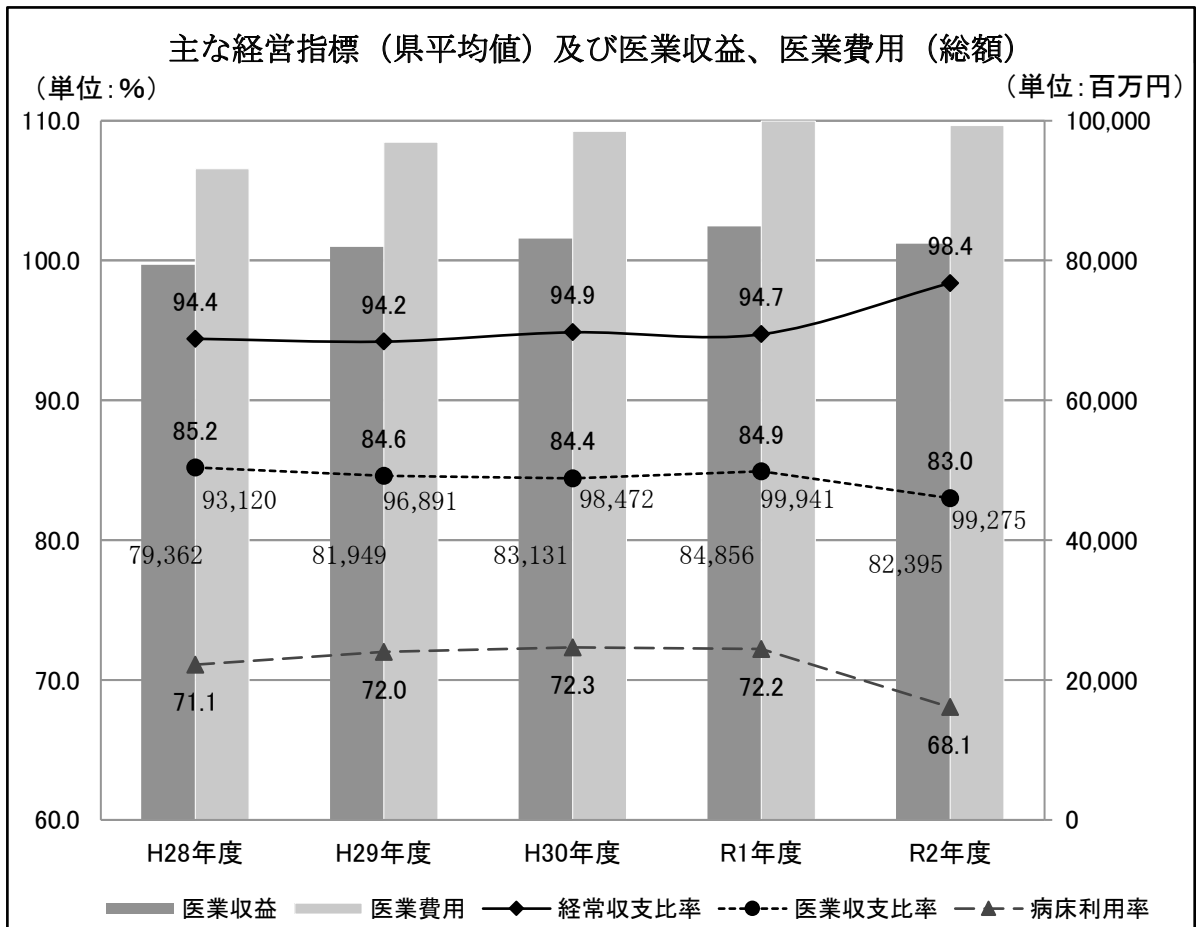
- ・ 200床以上(6病院)  
 仙台市立、大崎市民、気仙沼市立、栗原中央、県南中核、刈田総合
- ・ 100床以上200床未満(6病院)  
 登米市民、石巻市立、黒川、塩竈市立、涌谷国保、若柳
- ・ 100床未満(14病院)  
 米谷、豊里、国保丸森、南三陸、加美、鳴子温泉、栗駒、鹿島台、国保川崎、南郷、岩出山、本吉、国保蔵王、牡鹿

#### [用語解説]

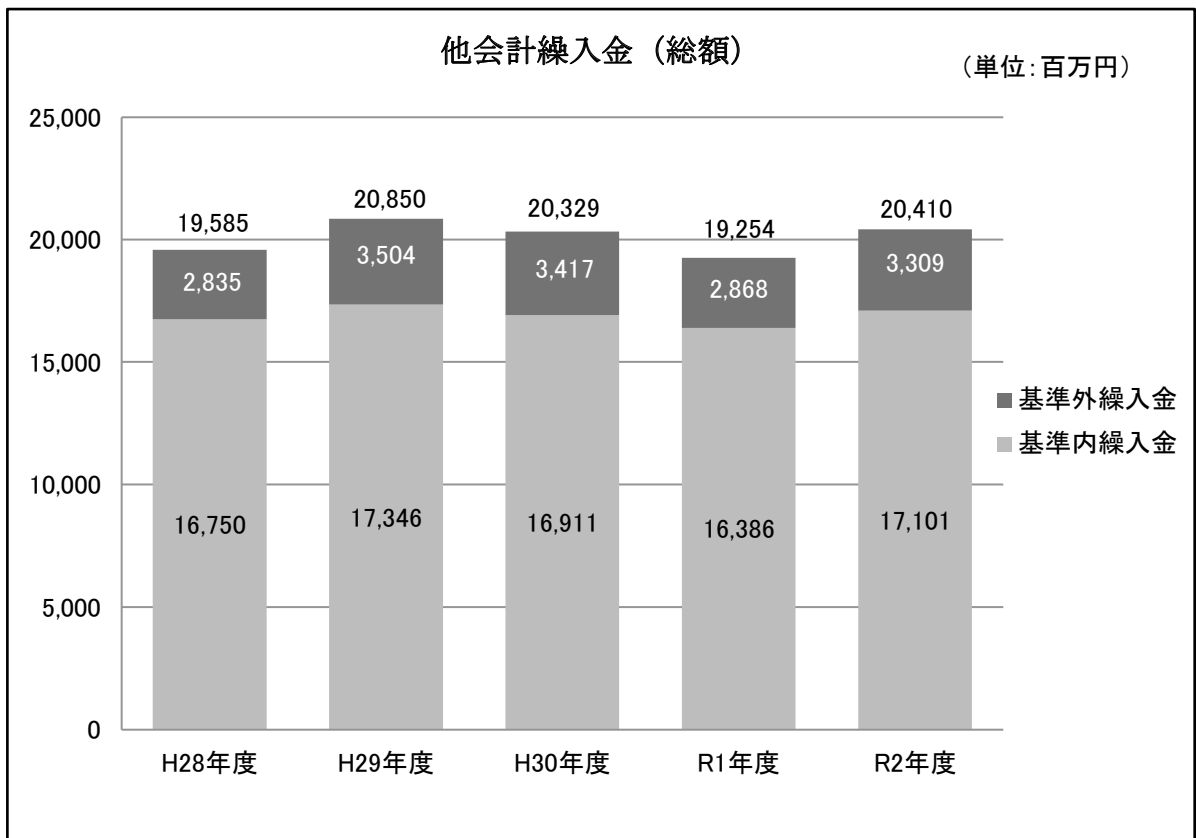
- ・ 経常収支比率(%)  
 $\text{経常収益} \div \text{経常費用} \times 100$
- ・ 医業収支比率(%)  
 $\text{医業収益} \div \text{医業費用} \times 100$
- ・ 他会計繰入金比率(対経常収益)(%)  
 $\text{他会計繰入金} \div \text{経常収益} \times 100$
- ・ 病床利用率(%)  
 $\text{年延入院患者数} \div \text{年延病床数} \times 100$
- ・ 1日平均患者数(人)  
 (外来) 年延外来患者数 ÷ 外来診療日数  
 (入院) 年延入院患者数 ÷ 入院診療日数
- ・ 患者1人1日当たり診療収入(円)  
 (外来) 外来収益 ÷ 年延外来患者数  
 (入院) 入院収益 ÷ 年延入院患者数
- ・ 職員給与費比、材料費比(%)  
 上記の各経費 ÷ 医業収益



(3) 経営指標の推移



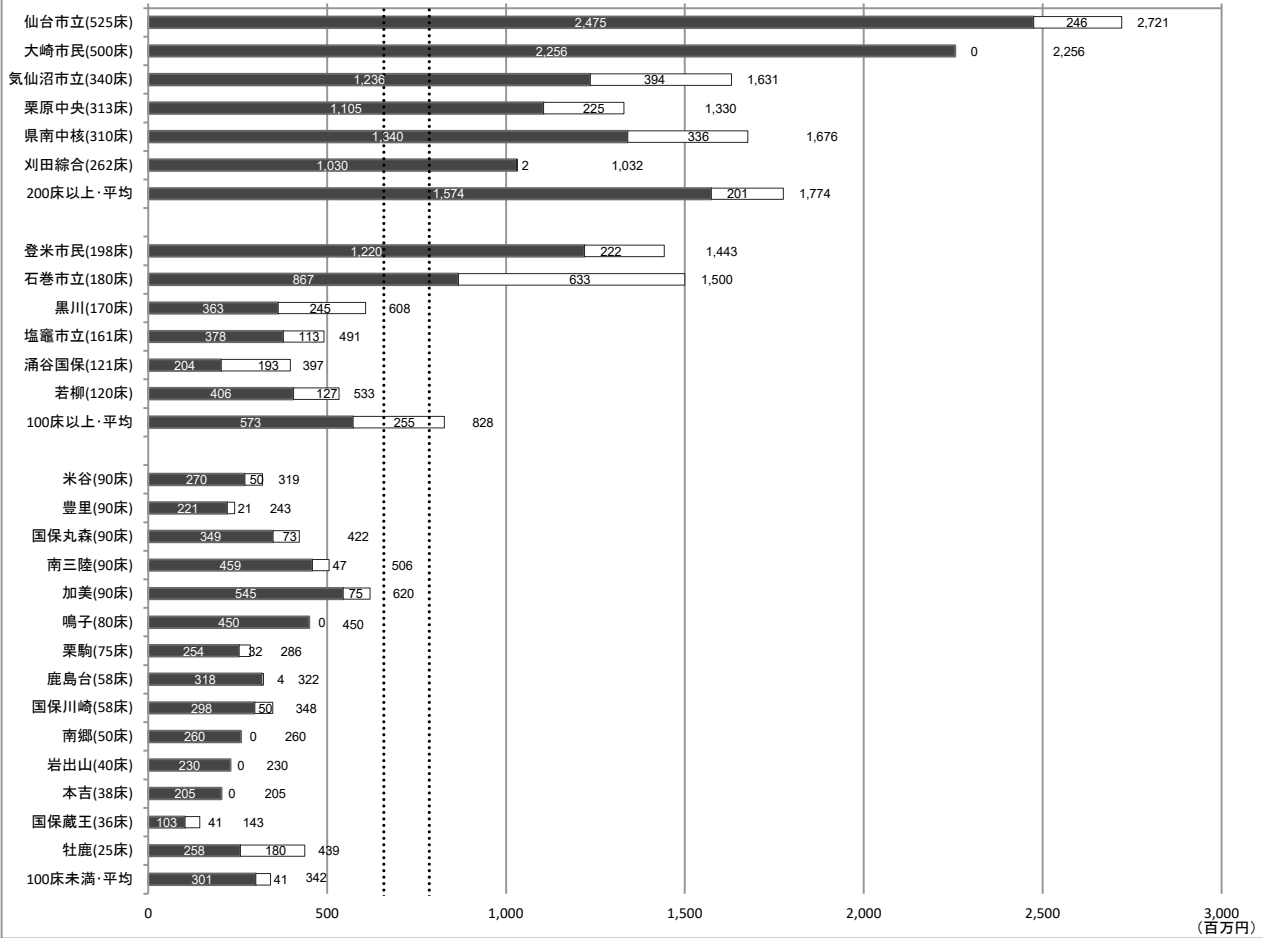
※ 医業収益の多くは、入院収益及び外来収益が占める。  
 医業費用の多くは、職員給与費、材料費及び委託料が占める。



# 他会計繰入金額

■基準内(県平均658百万円) □基準外(県平均127百万円)

県平均(基準内): 658百万円 県平均(基準内+基準外): 785百万円



# 他会計繰入金基準内／外比率

■基準内(県平均83.8%) □基準外(県平均16.2%)

