

Ⅰ 学 校 調 査

8 幼保連携型認定こども園

〔I-8-1表〕 主 要 指 標 の 推 移

年 度	園 数		学 級 数		園 児 数		教育・保育職員 数 (本務者)		1学級当たりの 園児数		本務教員1人当 たりの園児数	
	対前年 増減数	対前年 増減率	対前年 増減数	対前年 増減率	対前年 増減数	対前年 増減率	対前年 増減数	対前年 増減率	対前年 増減数	対前年 増減率	対前年 増減数	対前年 増減率
平成 28	園 17	園 2	学級 94	% 3.3	人 2,741	% 5.0	人 339	% 21.9	人 29.2	人 0.5	人 8.1	△ 1.3
29	22	5	112	19.1	3,323	21.2	419	23.6	29.7	0.5	7.9	△ 0.2
30	33	11	159	42.0	4,712	41.8	657	56.8	29.6	△ 0.1	7.2	△ 0.7
令和 元	48	15	219	37.7	6,487	37.7	1,016	54.6	29.6	0.0	6.4	△ 0.8
2	61	13	270	23.3	7,994	23.2	1,326	30.5	29.6	0.0	6.0	△ 0.4
令和 3	79	18	336	24.4	10,135	26.8	1,800	35.7	30.2	0.6	5.6	△ 0.4
国 立	-	-	-	-	-	-	-	-	-	-	-	-
公 立	7	1	27	28.6	648	40.6	133	35.7	24.0	2.0	4.9	0.2
私 立	72	17	309	24.1	9,487	25.9	1,667	35.7	30.7	0.4	5.7	△ 0.4

※下記(1)～(5)の増減数・増減率は、前年度との比較である。

(1)園 数 〔I-8-1表・統計表第53表〕

園数は79園で、18園増加している。

設置者別にみると、公立7園(1園増)、私立72園(17園増)となっている。

(2)学 級 数 〔I-8-1表・統計表第53表〕

学級数は336学級で、66学級(24.4%)増加している。

設置者別にみると、公立27学級(6学級増)、私立309学級(60学級増)となっている。

(3)園 児 数 〔I-8-1表・統計表第54表〕

園児数は10,135人で、2,141人(26.8%)増加している。

設置者別にみると、公立648人(187人増)、私立9,487人(1,954人増)となっている。

年齢別にみると、0歳児474人(構成比4.7%)、1歳児1,114人(同11.0%)、2歳児1,215人(同12.0%)、3歳児2,359人(同23.3%)、4歳児2,380人(同23.5%)、5歳児2,593人(同25.6%)となっている。

1学級当たりの園児数は30.2人で、0.6人増加している。

教育・保育職員(本務者)1人当たりの園児数は5.6人で、0.4人減少している。

(4)教育・保育職員数(本務者) 〔I-8-1表・統計表第55表〕

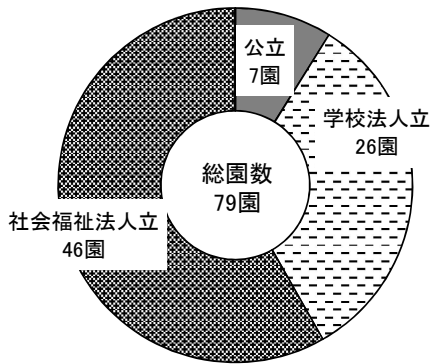
教育・保育職員数(本務者)は1,800人で、474人(35.7%)増加している。

設置者別にみると、公立133人(35人増)、私立1,667人(439人増)となっている。

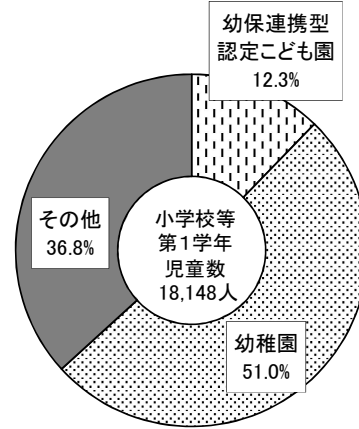
(5)就 園 率 〔統計表第54表〕

就園率(小学校及び義務教育学校第1学年児童数に対する幼保連携型認定こども園修了者の比率)は12.3%で3.2ポイント低下している。

〔I-8-1図〕 設置者別園数の割合

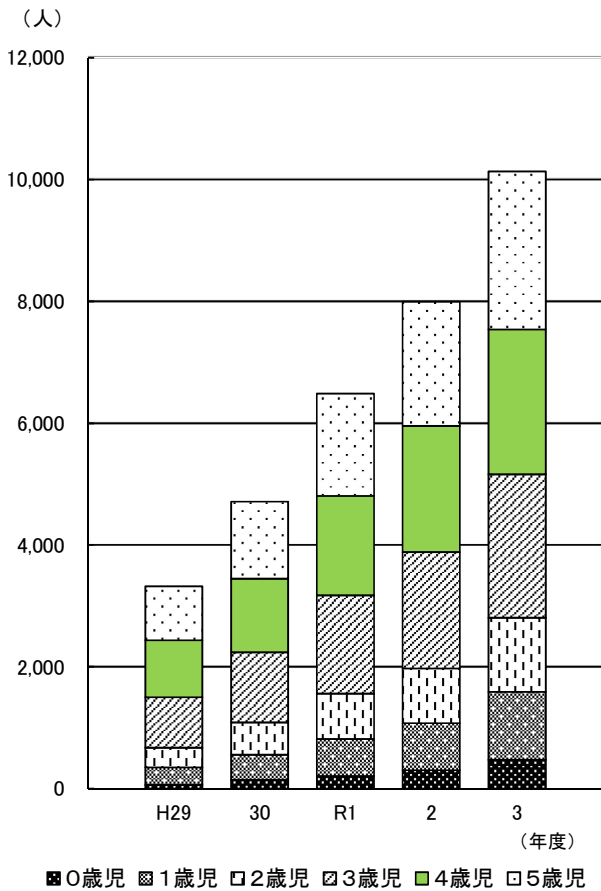


〔I-8-2図〕 就園率



(注) 就園率=修了園児数/小学校及び義務教育学校第1学年児童数×100
 修了園児数は各年3月修了者
 小学校及び義務教育学校第1学年児童数は各年5月1日在籍者

〔I-8-3図〕 年齢別在園者数の推移



〔I-8-4図〕 入園年齢別 在園者数・本務教員数の推移

