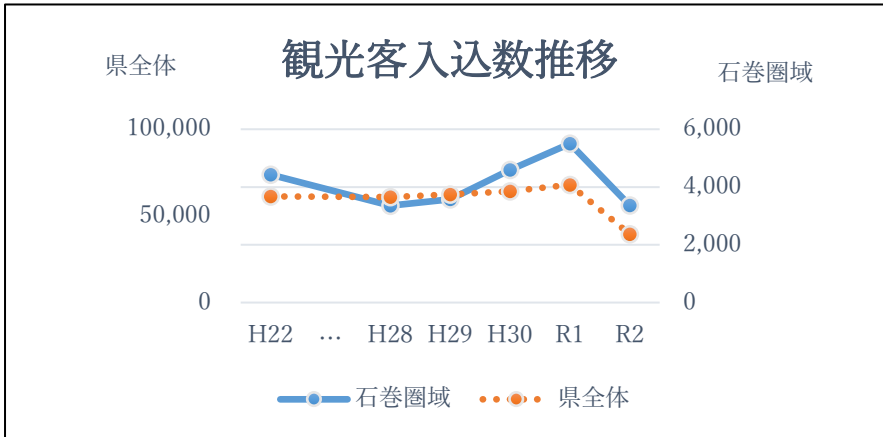


(1) 観光客入込数推移 (宮城県観光統計概要より)

(単位：千人)

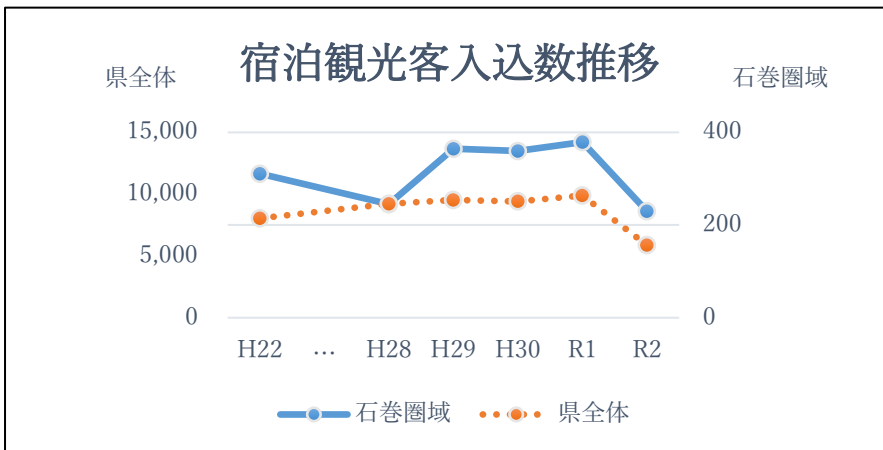
| | 平成 22 年 | … | 平成 28 年 | 平成 29 年 | 平成 30 年 | 令和元年 | 令和 2 年 |
|------|---------|---|---------|---------|---------|--------|--------|
| 石巻圏域 | 4,432 | | 3,355 | 3,577 | 4,599 | 5,502 | 3,370 |
| 県全体 | 61,286 | | 60,838 | 62,296 | 64,224 | 67,961 | 39,448 |



(2) 宿泊観光客入込数推移 (宮城県観光統計概要より)

(単位：千人)

| | 平成 22 年 | … | 平成 28 年 | 平成 29 年 | 平成 30 年 | 令和元年 | 令和 2 年 |
|------|---------|---|---------|---------|---------|-------|--------|
| 石巻圏域 | 311 | | 245 | 365 | 360 | 379 | 230 |
| 県全体 | 8,047 | | 9,217 | 9,532 | 9,408 | 9,888 | 5,866 |



(3) 宿泊観光客入込数/観光客入込数

【令和元年度 (コロナ前)】

| | |
|-------|-------|
| 石巻圏域 | 6.9% |
| 仙南圏域 | 9.9% |
| 仙台圏域 | 20.2% |
| 大崎圏域 | 8.2% |
| 栗原圏域 | 5.5% |
| 登米圏域 | 2.6% |
| 気仙沼圏域 | 11.2% |
| 県全体 | 14.5% |

【令和2年度 (コロナ中)】

| | |
|-------|-------|
| 石巻圏域 | 6.8% |
| 仙南圏域 | 8.3% |
| 仙台圏域 | 23.5% |
| 大崎圏域 | 7.1% |
| 栗原圏域 | 4.0% |
| 登米圏域 | 2.2% |
| 気仙沼圏域 | 13.5% |
| 県全体 | 14.9% |

(4) 圏域別観光客入込数グラフ（令和2年データ）（宮城県観光統計概要より）

図2 圏域別観光客入込数

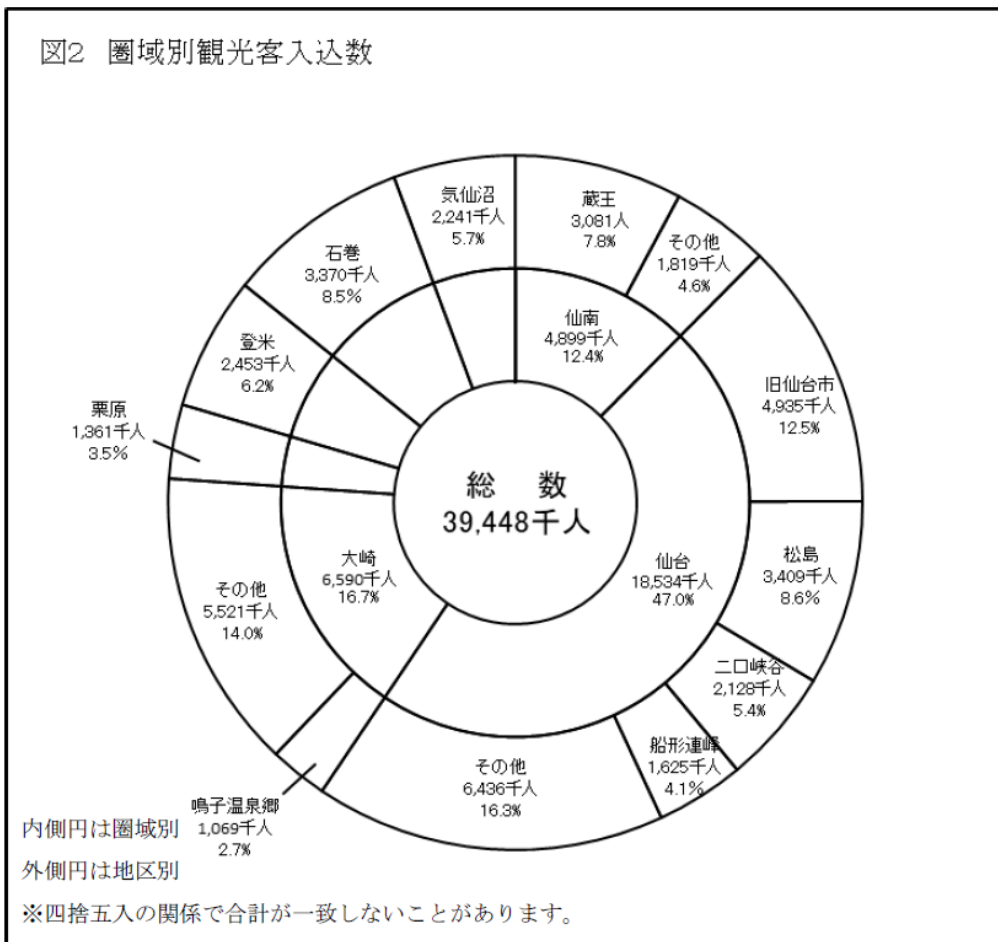


図6 圏域別宿泊観光客数

