

仙台塩釜港（仙台区）

(単位:フレート・トン)

国名	品名	貨物数量							
		計	外資計	輸出	輸入	国際フィーター計	移出	移入	
ガーナ	262 電気機械	18				18	18		
	<b>計</b>	<b>12,436</b>	<b>2,048</b>	<b>2,048</b>		<b>10388</b>	<b>10,388</b>		
	81 水産品	12,276	2,013	2,013		10263	10,263		
	451 ゴム製品	90				90	90		
	256 その他輸送機械	35				35	35		
フィンランド	254 二輪自動車	35	35	35					
	<b>計</b>	<b>11,956</b>	<b>1,126</b>		<b>1,126</b>	<b>10830</b>		<b>10,830</b>	
	92 製材	10,633	714		714	9919		9,919	
	111 木材チップ	824				824		824	
	461 木製品	259	216		216	43		43	
	222 鋼材	106	106		106				
	371 染料・塗料・合成樹脂・その他化学工業品	88	44		44	44		44	
	451 ゴム製品	26	26		26				
ルーマニア	351 化学薬品	20	20		20				
	<b>計</b>	<b>10,793</b>	<b>1,120</b>		<b>1,120</b>	<b>9673</b>		<b>9,673</b>	
	92 製材	10,090	567		567	9523		9,523	
	461 木製品	466	316		316	150		150	
	371 染料・塗料・合成樹脂・その他化学工業品	207	207		207				
スリランカ	112 その他林産品	30	30		30				
	<b>計</b>	<b>10,694</b>	<b>7,426</b>	<b>123</b>	<b>7,303</b>	<b>3268</b>	<b>170</b>	<b>3,098</b>	
	421 製造食品	6,817	5,112		5,112	1705		1,705	
	351 化学薬品	2,457	1,537		1,537	920		920	
	51 その他農産品	1,025	654		654	371		371	
	81 水産品	140	35	35		105	105		
	255 自動車部品	88	88	88					
	451 ゴム製品	65				65	65		
	371 染料・塗料・合成樹脂・その他化学工業品	62				62		62	
	211 非金属鉱物	22				22		22	
諸国	441 衣服・身廻品・はきもの	18				18		18	
	<b>計</b>	<b>9,761</b>	<b>199</b>	<b>53</b>	<b>146</b>	<b>9562</b>	<b>9,202</b>	<b>360</b>	
	451 ゴム製品	7,876	53	53		7823	7,823		
	81 水産品	1,411	71		71	1340	1,235	105	
	443 家具装備品	142				142	124	18	
	121 薪炭	106				106		106	
	351 化学薬品	75	75		75				
	92 製材	70				70		70	
	442 文房具・運動娯楽用品・楽器	35				35		35	
	441 衣服・身廻品・はきもの	26				26		26	
チリ	371 染料・塗料・合成樹脂・その他化学工業品	20				20	20		
	<b>計</b>	<b>9,495</b>	<b>4,356</b>	<b>2,891</b>	<b>1,465</b>	<b>5139</b>		<b>5,139</b>	
	81 水産品	4,223	869		869	3354		3,354	
	451 ゴム製品	2,891	2,891	2,891					
	501 動植物性製造飼肥料	1,061				1061		1,061	
	421 製造食品	371	336		336	35		35	
	422 飲料	357	22		22	335		335	
	221 鉄鋼	184	26		26	158		158	
	51 その他農産品	141				141		141	
	11 麦	124	124		124				
クウェート	261 産業機械	53	53		53				
	31 野菜・果物	35				35		35	
	441 衣服・身廻品・はきもの	35	35		35				
	231 非鉄金属	20				20		20	
	<b>計</b>	<b>8,664</b>				<b>8664</b>	<b>8,664</b>		
	451 ゴム製品	8,664				8664	8,664		
	スペイン	<b>計</b>	<b>8,587</b>	<b>7,368</b>	<b>1,291</b>	<b>6,077</b>	<b>1219</b>	<b>565</b>	<b>654</b>
		222 鋼材	2,507	2,507		2,507			
		422 飲料	2,168	2,168		2,168			
		451 ゴム製品	1,715	1,291	1,291		424	424	
371 染料・塗料・合成樹脂・その他化学工業品		681	610		610	71		71	
421 製造食品		321	321		321				
501 動植物性製造飼肥料		282				282		282	
541 分類不能のもの		141				141	141		
22 どうもろこし	141				141		141		

仙台塩釜港（仙台港区）

(単位:フレート・トン)

国名	品名	貨物数量						
		計	外貨計	輸出	輸入	国際フィーター計	移出	移入
イタリア	265 その他機械	97		97		97		
	51 その他農産品	84		49			35	35
	262 電気機械	80		80		80		
	461 木製品	71					71	71
	423 水	66		66		66		
	301 窯業品	63		53			10	10
	261 産業機械	55		55		55		
	92 製材	49		49		49		
	231 非鉄金属	44					44	44
	241 金属製品	22		22		22		
	<b>計</b>	<b>8,184</b>	<b>1,244</b>	<b>377</b>	<b>867</b>	<b>6,940</b>	<b>6,369</b>	<b>571</b>
	451 ゴム製品	6,657		377			6,280	6,280
	92 製材	285		285		285		
	421 製造食品	265					265	265
	261 産業機械	221		221		221		
	211 非金属鉱物	209		191		191	18	18
	221 鉄鋼	103					103	103
	422 飲料	79					79	79
	241 金属製品	71					71	71
	521 輸送用容器	71					71	71
	501 動植物性製造飼肥料	70		70		70		
443 家具装備品	42		42		42			
271 陶磁器	40		40		40			
441 衣服・身廻り品・はきもの	35					35	35	
301 窯業品	18		18		18			
371 染料・塗料・合成樹脂・その他化学工業品	18					18	18	
<b>計</b>	<b>7,271</b>	<b>2,737</b>	<b>959</b>	<b>1,778</b>	<b>4,534</b>	<b>712</b>	<b>3,822</b>	
51 その他農産品	5,231		1,778			3,453	3,453	
451 ゴム製品	1,671		959			712	712	
92 製材	369					369	369	
トルコ	<b>計</b>	<b>6,777</b>	<b>3,756</b>	<b>317</b>	<b>3,439</b>	<b>3,021</b>	<b>703</b>	<b>2,318</b>
	255 自動車部品	2,030		317			703	1,010
	531 取合せ品	1,729		1,729		1,729		
	253 その他輸送用車両	1,098					1,098	1,098
	222 鋼材	596				596		
	351 化学薬品	489		489		489		
	421 製造食品	321		274			47	47
	371 染料・塗料・合成樹脂・その他化学工業品	243		243		243		
	262 電気機械	115					115	115
	261 産業機械	108		108		108		
	443 家具装備品	48					48	48
	<b>計</b>	<b>5,989</b>	<b>2,278</b>	<b>1,411</b>	<b>867</b>	<b>3,711</b>	<b>1,346</b>	<b>2,365</b>
	381 紙・パルプ	1,609		1,298			311	212
371 染料・塗料・合成樹脂・その他化学工業品	1,513		328			1,185	1,185	
451 ゴム製品	1,008		42			966	966	
401 その他繊維工業品	567					567	567	
231 非鉄金属	440		440		440			
81 水産品	352		71			281	281	
241 金属製品	295					295	295	
391 糸及び紡績半製品	106					106	106	
351 化学薬品	61		61		61			
481 金属くず	38		38		38			
<b>計</b>	<b>5,790</b>				<b>5,790</b>	<b>5,652</b>	<b>138</b>	
451 ゴム製品	5,191					5,191	5,191	
81 水産品	599					599	461	
138								
コロンビア	<b>計</b>	<b>5,509</b>	<b>5,433</b>	<b>5,433</b>		<b>76</b>	<b>76</b>	
	451 ゴム製品	5,509		5,433		76	76	
ギリシャ	<b>計</b>	<b>5,047</b>	<b>165</b>	<b>36</b>	<b>129</b>	<b>4,882</b>	<b>4,736</b>	<b>146</b>
	451 ゴム製品	4,759		23			4,736	4,736
	421 製造食品	146					146	146
	471 その他製造工業品	76		76		76		
	401 その他繊維工業品	35		35		35		
	391 糸及び紡績半製品	18		18		18		
	81 水産品	13		13		13		

仙台塩釜港（仙台港区）

(単位:プレート・トン)

国名	品名	貨物数量							
		計	外貨計	輸出	輸入	国際フィーター計	移出	移入	
メキシコ	計	4,879	2,296	2,296		2583	1,742	841	
	451 ゴム製品	2,904	1,162	1,162		1742	1,742		
	255 自動車部品	975	975	975					
	281 セメント	735				735		735	
	31 野菜・果物	106				106		106	
	371 染料・塗料・合成樹脂・その他化学工業品	104	104	104					
	442 文房具・運動娯楽用品・楽器	55	55	55					
ペルー	計	4,077	634	513	121	3443		3,443	
	81 水産品	3,564	121		121	3443		3,443	
	451 ゴム製品	513	513	513					
バングラデシュ	計	3,839	1,774	59	1,715	2065	309	1,756	
	441 衣服・身廻品・はきもの	2,157	568		568	1589	7	1,582	
	391 糸及び紡績半製品	465	390		390	75		75	
	222 鋼材	292	292		292				
	371 染料・塗料・合成樹脂・その他化学工業品	247				247	247		
	443 家具装備品	218	218		218				
	461 木製品	212	212		212				
	442 文房具・運動娯楽用品・楽器	99				99		99	
	381 紙・パルプ	59	59	59					
	501 動植物性製造飼肥料	35	35		35				
	261 産業機械	33				33	33		
	264 事務用機器	22				22	22		
	ノルウェー	計	3,716	420		420	3296	1,888	1,408
		451 ゴム製品	2,060				2060	1,888	172
81 水産品		1,656	420		420	1236		1,236	
神奈川県	計	3,706				3706	1,001	2,705	
	511 廃棄物	2,232				2232		2,232	
	81 水産品	706				706	706		
	265 その他機械	177				177		177	
	441 衣服・身廻品・はきもの	166				166	35	131	
	471 その他製造工業品	71				71	71		
	491 再利用資材	71				71	71		
	341 石炭製品	71				71		71	
	23 豆類	60				60	60		
	255 自動車部品	38				38	38		
	262 電気機械	35				35		35	
	241 金属製品	20				20		20	
	222 鋼材	20				20		20	
	371 染料・塗料・合成樹脂・その他化学工業品	20				20	20		
421 製造食品	19				19		19		
イスラエル	計	3,629	116		116	3513	3,449	64	
	451 ゴム製品	3,449				3449	3,449		
	443 家具装備品	69	69		69				
	321 その他の石油	47	47		47				
	301 窯業品	40				40		40	
	162 石材	24				24		24	
エクアドル	計	3,582	2,386	2,386		1196	986	210	
	451 ゴム製品	3,372	2,386	2,386		986	986		
	391 糸及び紡績半製品	175				175		175	
	81 水産品	35				35		35	
ポーランド	計	3,281	872		872	2409		2,409	
	92 製材	2,428	342		342	2086		2,086	
	461 木製品	546	259		259	287		287	
	371 染料・塗料・合成樹脂・その他化学工業品	271	271		271				
	301 窯業品	18				18		18	
	421 製造食品	18				18		18	
北海道	計	3,052				3052		3,052	
	381 紙・パルプ	2,082				2082		2,082	
	31 野菜・果物	910				910		910	
	241 金属製品	60				60		60	
コートジボアール	計	2,711	44	44		2667	2,667		

仙台塩釜港（仙台港区）

(単位:フレート・トン)

国名	品名	貨物数量						
		計	外貿計	輸出	輸入	国際フィーター計	移出	移入
カナダ	81 水産品	2,667				2667	2,667	
	443 家具装備品	44	44	44				
	<b>計</b>	<b>2,680</b>	<b>1,233</b>	<b>48</b>	<b>1,185</b>	<b>1447</b>	<b>176</b>	<b>1,271</b>
	51 その他農産品	1,055	790		790	265		265
	81 水産品	853				853		853
	31 野菜・果物	204	204		204			
	471 その他製造工業品	176				176	176	
	421 製造食品	153				153		153
	501 動植物性製造飼肥料	121	121		121			
	211 非金属鉱物	70	70		70			
451 ゴム製品	48	48	48					
パキスタン	<b>計</b>	<b>2,560</b>	<b>1,196</b>	<b>908</b>	<b>288</b>	<b>1364</b>	<b>1,207</b>	<b>157</b>
	371 染料・塗料・合成樹脂・その他化学工業品	680				680	680	
	481 金属くず	600	392	296	96	208	208	
	255 自動車部品	550	421	421		129	129	
	81 水産品	301	168		168	133		133
	381 紙・パルプ	163	25	25		138	138	
	443 家具装備品	106	106	106				
	222 鋼材	60	60	60				
	442 文房具・運動娯楽用品・楽器	52				52	52	
	351 化学薬品	24	24		24			
425 その他食料工業品	24				24		24	
ウクライナ	<b>計</b>	<b>2,198</b>	<b>44</b>	<b>44</b>		<b>2154</b>	<b>2,119</b>	<b>35</b>
	451 ゴム製品	2,119				2119	2,119	
	444 その他日用品	44	44	44				
	265 その他機械	35				35		35
モーリシャス	<b>計</b>	<b>2,106</b>				<b>2106</b>	<b>1,682</b>	<b>424</b>
	81 水産品	1,130				1130	706	424
	451 ゴム製品	767				767	767	
	381 紙・パルプ	174				174	174	
	255 自動車部品	35				35	35	
ミャンマー	<b>計</b>	<b>1,901</b>	<b>155</b>	<b>18</b>	<b>137</b>	<b>1746</b>	<b>1,501</b>	<b>245</b>
	451 ゴム製品	929				929	929	
	261 産業機械	308				308	308	
	255 自動車部品	264				264	264	
	81 水産品	214	18	18		196		196
	441 衣服・身廻品・はきもの	144	116		116	28		28
	421 製造食品	21	21		21			
	371 染料・塗料・合成樹脂・その他化学工業品	21				21		21
カンボジア	<b>計</b>	<b>1,719</b>	<b>453</b>	<b>245</b>	<b>208</b>	<b>1266</b>	<b>1,039</b>	<b>227</b>
	441 衣服・身廻品・はきもの	456	143		143	313	133	180
	444 その他日用品	315	70	70		245	245	
	443 家具装備品	245	175	175		70	70	
	451 ゴム製品	208				208	208	
	261 産業機械	162				162	115	47
	531 取合せ品	70				70	70	
	442 文房具・運動娯楽用品・楽器	70				70	70	
	262 電気機械	44				44	44	
	391 糸及び紡績半製品	40	40		40			
	255 自動車部品	35				35	35	
	241 金属製品	27				27	27	
	521 輸送用容器	25	25		25			
	491 再利用資材	22				22	22	
クロアチア	<b>計</b>	<b>1,536</b>	<b>1,112</b>	<b>703</b>	<b>409</b>	<b>424</b>		<b>424</b>
	501 動植物性製造飼肥料	833	409		409	424		424
	451 ゴム製品	703	703	703				
エストニア	<b>計</b>	<b>1,421</b>	<b>23</b>	<b>23</b>		<b>1398</b>		<b>1,398</b>
	92 製材	1,240				1240		1,240
	51 その他農産品	123				123		123
	461 木製品	35				35		35
451 ゴム製品	23	23	23					
モザンビーク	<b>計</b>	<b>1,364</b>	<b>154</b>	<b>154</b>		<b>1210</b>	<b>1,210</b>	

仙台塩釜港（仙台港区）

(単位:フレート・トン)

国名	品名	貨物数量						
		計	外貨計	輸出	輸入	国際フイーダー計	移出	移入
セネガル	81 水産品	567				567	567	
	253 その他輸送用車両	454	154	154		300	300	
	255 自動車部品	308				308	308	
	252 完成自動車	35				35	35	
	<b>計</b>	<b>1,322</b>	<b>473</b>	<b>473</b>		<b>849</b>	<b>849</b>	
451 ゴム製品	1,322	473	473		849	849		
ブラジル	<b>計</b>	<b>1,246</b>	<b>177</b>		<b>177</b>	<b>1069</b>	<b>261</b>	<b>808</b>
	421 製造食品	545				545		545
	71 その他畜産品	245	177		177	68		68
	351 化学薬品	195				195		195
	255 自動車部品	136				136	136	
	261 産業機械	82				82	82	
	451 ゴム製品	22				22	22	
	371 染料・塗料・合成樹脂・その他化学工業品	21				21	21	
キプロス	<b>計</b>	<b>1,186</b>				<b>1186</b>	<b>1,186</b>	
	451 ゴム製品	1,186				1186	1,186	
アルゼンチン	<b>計</b>	<b>1,062</b>				<b>1062</b>	<b>71</b>	<b>991</b>
	81 水産品	956				956		956
	451 ゴム製品	71				71	71	
11 麦	35				35		35	
タンザニア	<b>計</b>	<b>990</b>				<b>990</b>	<b>990</b>	
	81 水産品	990				990	990	
デンマーク	<b>計</b>	<b>952</b>	<b>150</b>		<b>150</b>	<b>802</b>	<b>70</b>	<b>732</b>
	71 その他畜産品	352				352		352
	81 水産品	344				344		344
	421 製造食品	127	127		127			
	261 産業機械	62				62	62	
	443 家具装備品	23	23		23			
	351 化学薬品	18				18		18
	361 化学肥料	18				18		18
	222 鋼材	8				8	8	
パーレーン	<b>計</b>	<b>951</b>	<b>399</b>	<b>399</b>		<b>552</b>	<b>552</b>	
	451 ゴム製品	552				552	552	
	381 紙・パルプ	399	399	399				
トリニダード・トバゴ	<b>計</b>	<b>842</b>	<b>79</b>	<b>79</b>		<b>763</b>	<b>763</b>	
	451 ゴム製品	763				763	763	
	255 自動車部品	79	79	79				
エルサルバドル	<b>計</b>	<b>824</b>	<b>824</b>	<b>824</b>				
	451 ゴム製品	824	824	824				
ベナン	<b>計</b>	<b>774</b>	<b>123</b>	<b>123</b>		<b>651</b>	<b>651</b>	
	81 水産品	686	35	35		651	651	
	443 家具装備品	88	88	88				
パラグアイ	<b>計</b>	<b>705</b>				<b>705</b>	<b>705</b>	
	451 ゴム製品	705				705	705	
リビア	<b>計</b>	<b>695</b>				<b>695</b>	<b>695</b>	
	451 ゴム製品	695				695	695	
東京都	<b>計</b>	<b>582</b>				<b>582</b>	<b>547</b>	<b>35</b>
	451 ゴム製品	515				515	515	
	222 鋼材	35				35		35
	521 輸送用容器	32				32	32	
ウルグアイ	<b>計</b>	<b>559</b>				<b>559</b>	<b>559</b>	
	451 ゴム製品	559				559	559	
オマーン	<b>計</b>	<b>558</b>				<b>558</b>	<b>558</b>	
	451 ゴム製品	558				558	558	
スウェーデン	<b>計</b>	<b>555</b>	<b>326</b>		<b>326</b>	<b>229</b>	<b>229</b>	

仙台塩釜港（仙台港区）

（単位：フレート・トン）

国名	品 種 名	貨物数量						
		計	外貿計	輸 出	輸 入	国際フィーダー計	移 出	移 入
トーゴ	92 製材	555	326		326	229		229
	計	<b>519</b>	<b>35</b>	<b>35</b>		<b>484</b>	<b>484</b>	
	81 水産品	466	35	35		431	431	
アイルランド	451 ゴム製品	53				53	53	
	計	<b>448</b>	<b>200</b>		<b>200</b>	<b>248</b>		<b>248</b>
	81 水産品	248				248		248
ベネズエラ	262 電気機械	200	200		200			
	計	<b>441</b>				<b>441</b>	<b>441</b>	
	451 ゴム製品	441				441	441	
ヨルダン	計	<b>392</b>				<b>392</b>	<b>392</b>	
	255 自動車部品	392				392	392	
	計	<b>371</b>				<b>371</b>	<b>371</b>	
モロッコ	451 ゴム製品	371				371	371	
	計	<b>318</b>				<b>318</b>	<b>318</b>	
	81 水産品	248				248	248	
ケニア	451 ゴム製品	35				35	35	
	255 自動車部品	35				35	35	
	計	<b>307</b>	<b>307</b>	<b>307</b>				
コスタリカ	451 ゴム製品	307	307	307				
	計	<b>303</b>	<b>303</b>	<b>303</b>				
	451 ゴム製品	303	303	303				
青森県	計	<b>293</b>				<b>293</b>		<b>293</b>
	421 製造食品	175				175		175
	381 紙・パルプ	83				83		83
	451 ゴム製品	35				35		35
キューバ	計	<b>285</b>				<b>285</b>	<b>285</b>	
	451 ゴム製品	214				214	214	
	81 水産品	71				71	71	
ジョージア	計	<b>245</b>	<b>210</b>	<b>210</b>		<b>35</b>	<b>35</b>	
	451 ゴム製品	245	210	210		35	35	
	計	<b>214</b>	<b>35</b>	<b>35</b>		<b>179</b>	<b>179</b>	
ギニア	451 ゴム製品	214	35	35		179	179	
	計	<b>204</b>	<b>53</b>	<b>53</b>		<b>151</b>	<b>151</b>	
	451 ゴム製品	160	53	53		107	107	
ドミニカ共和国	255 自動車部品	44				44	44	
	計	<b>204</b>				<b>204</b>	<b>204</b>	
	451 ゴム製品	204				204	204	
セウタ及びメリヤ	計	<b>148</b>				<b>148</b>	<b>148</b>	
	81 水産品	148				148	148	
	計	<b>116</b>				<b>116</b>	<b>116</b>	
マルタ	451 ゴム製品	116				116	116	
	計	<b>90</b>				<b>90</b>	<b>90</b>	
	441 衣服・身廻品・はきもの	90				90	90	
ポルトガル	計	<b>85</b>				<b>85</b>		<b>85</b>
	461 木製品	50				50		50
	371 染料・塗料・合成樹脂・その他化学工業品	35				35		35
リトアニア	計	<b>80</b>	<b>40</b>		<b>40</b>	<b>40</b>		<b>40</b>
	262 電気機械	40				40		40
	51 その他農産品	40	40		40			
マルチニーク	計	<b>78</b>				<b>78</b>	<b>78</b>	
	451 ゴム製品	78				78	78	

仙台塩釜港（仙台港区）

(単位:フレート・トン)

国名	品 種 名	貨物数量						
		計	外貿計	輸 出	輸 入	国際フィーター計	移 出	移 入
兵庫県	計	71					71	71
	11 麦	71					71	71
チュニジア	計	71					71	71
	371 染料・塗料・合成樹脂・その他化学工業品	71					71	71
シブチ	計	70					70	70
	541 分類不能のもの	70					70	70
ハイチ	計	58					58	58
	451 ゴム製品	58					58	58
カナリー諸島	計	57					57	57
	541 分類不能のもの	35					35	35
	451 ゴム製品	22					22	22
ブルガリア	計	48	48	48				
	451 ゴム製品	48	48	48				
モーリタニア	計	35					35	35
	441 衣服・身廻品・はきもの	35					35	35
ブルネイ	計	35					35	35
	81 水産品	35					35	35
ニューカレドニア	計	35	35	35				
	451 ゴム製品	35	35	35				
岩手県	計	35					35	35
	261 産業機械	35					35	35
福島県	計	35					35	35
	421 製造食品	35					35	35
ナミビア	計	35	35	35				
	451 ゴム製品	35	35	35				

(20) コンテナ貨物仕出仕向国別品種別表(個数)

(単位:TEU)

国名	品 種 名	貨物数量						
		計	外貿計	輸 出	輸 入	国際フィーダー計	移 出	移 入
<b>合 計</b>		<b>193,775</b>	<b>124,115</b>	<b>47,535</b>	<b>76,580</b>	<b>69,764</b>	<b>35,188</b>	<b>34,472</b>
<b>中国</b>	<b>計</b>	<b>47,400</b>	<b>43,325</b>	<b>7,167</b>	<b>35,463</b>	<b>4,075</b>	<b>250</b>	<b>3,617</b>
	11 麦	3	1		1	2		2
	21 米	5	5		5			
	22 とうもろこし	1	1		1			
	23 豆類	39	39		39			
	31 野菜・果物	516	186	4	182	330		330
	51 その他農産品	34	28		28	6		6
	71 その他畜産品	444	245		245	199		199
	81 水産品	634	519	2	517	115	6	109
	92 製材	492	440	4	436	52		52
	111 木材チップ	819	819	815	4			
	112 その他林産品	42	42		42			
	121 薪炭	28	28		28			
	131 石炭	1	1		1			
	151 金属鉱	3	3		3			
	162 石材	175	173		173	2		2
	181 りん鉱石	2	2		2			
	191 石灰石	2	2		2			
	211 非金属鉱物	77	76		76	1	1	
	221 鉄鋼	166	113		113	53		53
	222 鋼材	1,089	1,082	215	867	7	2	5
	231 非鉄金属	678	665	3	662	13		13
	241 金属製品	902	890	85	805	12	7	5
	251 鉄道車両	1	1		1			
	252 完成自動車	1	1		1			
	253 その他輸送用車両	653	507		507	146		146
	254 二輪自動車	843	839		839	4		4
	255 自動車部品	1,308	988	64	924	320	120	200
	256 その他輸送機械	94	94		94			
	261 産業機械	1,013	944	23	921	69	20	49
	262 電気機械	2,542	2,283	59	2,224	259		259
	263 測量・光学・医療用機械	92	89	27	62	3		3
	264 事務用機器	422	9		9	413		413
	265 その他機械	53	47	5	42	6	6	
	271 陶磁器	8	8		8			
	281 セメント	3	3		3			
	291 ガラス類	77	46		46	31		31
	301 窯業品	794	698	39	659	96		96
	321 その他の石油	43	37	3	34	6		6
	323 LPG(液化石油ガス)	7	7		7			
	324 その他石油製品	8	8		8			
	331 コークス	135	135		135			
	341 石炭製品	187	177		177	10		10
	351 化学薬品	1,856	1,843	115	1,728	13	10	3
	361 化学肥料	871	871		871			
	371 染料・顔料・合成樹脂・その他化学工業品	3,407	3,159	990	2,169	248	19	229
	381 紙・パルプ	1,816	1,745	1,140	605	71	18	53
	391 糸及び紡績半製品	210	210	20	190			
	401 その他繊維工業品	143	143	2	141			
	411 砂糖	4	4		4			
	421 製造食品	1,563	1,279	3	1,276	284		284
	422 飲料	9	9		9			
	425 その他食料工業品	122	122		122			
	431 がん具	141	41		41	100	2	98
	441 衣服・身廻品・はきもの	6,829	6,504	22	6,482	325	1	324
	442 文房具・運動娯楽用品・楽器	491	467	38	429	24		24
	443 家具装備品	5,291	4,918	12	4,906	373	16	357
	444 その他日用品	1,627	1,614	138	1,476	13	3	10
	451 ゴム製品	1,420	1,329	282	1,047	91	2	89
	461 木製品	1,313	1,182	9	1,173	131		131
	471 その他製造工業品	292	289	10	279	3		3
	481 金属くず	105	103	76	27	2	2	
	491 再利用資材	2,841	2,833	2,772	61	8	2	6
	501 動植物性製造飼肥料	360	356	117	239	4		4
	521 輸送用容器	1,332	1,310	73	1,237	22	13	9
	531 取合せ品	4	4		4			
	541 分類不能のもの	14	14		14			



仙台塩釜港（仙台区）

(単位:TEU)

国名	品 種 名	貨物数量						
		計	外 貿 計	輸 出	輸 入	国際フェイダー計	移 出	移 入
韓国	計	37,280	28,843	10,670	18,173	8,437	5,667	2,770
	11 麦	159	122		122	37		37
	23 豆類	44	41		41	3		3
	31 野菜・果物	115	92	1	91	23		23
	41 綿花	89	89		89			
	51 その他農産品	26	17		17	9		9
	71 その他畜産品	119	45	1	44	74		74
	81 水産品	3,438	1,388	181	1,207	2,050	1,671	379
	92 製材	1,717	1,690	1	1,689	27		27
	101 樹脂類	68	68		68			
	111 木材チップ	79	79	77	2			
	112 その他林産品	17	17		17			
	121 薪炭	2				2		2
	151 金属鉱	8	8	2	6			
	162 石材	15	6		6	9		9
	191 石灰石	4				4		4
	201 原塩	12	10	4	6	2	2	
	211 非金属鉱物	250	100	48	52	150	82	68
	221 鉄鋼	135	118	11	107	17		17
	222 鋼材	963	851	438	413	112	89	23
	231 非鉄金属	889	727	123	604	162		162
	241 金属製品	1,033	980	116	864	53	15	38
	251 鉄道車両	2	2		2			
	252 完成自動車	11	5	1	4	6	6	
	253 その他輸送用車両	94	38	36	2	56	23	33
	255 自動車部品	2,044	1,501	1,255	246	543	307	236
	256 その他輸送機械	117	97	89	8	20	20	
	261 産業機械	685	415	140	275	270	42	228
	262 電気機械	1,121	1,065	374	691	56	10	46
	263 測量・光学・医療用機械	17	15	6	9	2		2
	264 事務用機器	58	54	54		4	4	
	265 その他機械	110	103	31	72	7	1	6
	271 陶磁器	1	1		1			
	281 セメント	12	6		6	6		6
	291 ガラス類	120	120		120			
	301 窯業品	362	278		278	84	78	6
	321 その他の石油	78	76	29	47	2	2	
	323 LPG(液化石油ガス)	135	135		135			
	324 その他石油製品	16	14	4	10	2		2
	341 石炭製品	84	75		75	9		9
	351 化学薬品	1,392	1,363	167	1,196	29	12	17
	361 化学肥料	141	141		141			
	371 染料・塗料・合成樹脂・その他化学工業品	2,977	2,903	1,001	1,902	74	38	36
	381 紙・パルプ	1,495	1,270	696	574	225	185	40
	391 糸及び紡績半製品	116	107	1	106	9		9
	401 その他繊維工業品	302	261	4	257	41	3	38
	411 砂糖	9	9		9			
	421 製造食品	1,122	863	22	841	259	12	247
	422 飲料	1,306	1,304	2	1,302	2		2
	423 水	142	139		139	3		3
	425 その他食料工業品	35	35	5	30			
	441 衣服・身廻り品・はきもの	797	310	37	273	487	10	477
	442 文房具・運動娯楽用品・楽器	203	95	37	58	108	71	37
	443 家具装備品	569	352	44	308	217	91	126
444 その他日用品	684	498	460	38	186	99	87	
451 ゴム製品	5,329	2,602	2,170	432	2,727	2,638	89	
461 木製品	1,751	1,725	6	1,719	26	2	24	
471 その他製造工業品	269	248	203	45	21	17	4	
481 金属くず	450	432	418	14	18	11	7	
491 再利用資材	1,897	1,797	1,702	95	100	100		
501 動植物性製造飼肥料	1,253	1,185	212	973	68	2	66	
511 廃棄物	12	12		12				
521 輸送用容器	286	252	73	179	34	22	12	
531 取合せ品	482	482	378	104				
541 分類不能のもの	12	10	10		2	2		
アメリカ	計	29,900	19,750	15,474	4,276	10,150	2,571	7,579
	11 麦	338	115		115	223		223
	22 とうもろこし	2	2		2			
	23 豆類	66	46		46	20		20
	31 野菜・果物	206	124	103	21	82		82
	41 綿花	28				28		28
	51 その他農産品	19	19		19			
	71 その他畜産品	20				20		20
	81 水産品	1,720	227	32	195	1,493	137	1,356
	92 製材	4,245	1,586		1,586	2,659		2,659

仙台塩釜港（仙台港区）

(単位:TEU)

国名	品名	貨物数量						
		計	外貨計	輸出	輸入	国際フェリー計	移出	移入
	111 木材チップ	4				4		4
	112 その他林産品	8	8		8			
	151 金属鉱	56	12		12	44		44
	162 石材	1	1		1			
	211 非金属鉱物	52	46	32	14	6		6
	222 鋼材	23	2		2	21		21
	231 非鉄金属	12	12	8	4			
	241 金属製品	83	81	81		2		2
	255 自動車部品	766	677	677		89	89	
	256 その他輸送機械	8	8	7	1			
	261 産業機械	267	258	219	39	9	1	8
	262 電気機械	1,026	1,020	1,012	8	6		6
	263 測量・光学・医療用機械	4	4	4				
	264 事務用機器	1,455	1,455	1,455				
	265 その他機械	10	10	10				
	271 陶磁器	8	8		8			
	281 セメント	14	14		14			
	291 ガラス類	2	2		2			
	301 窯業品	188	8		8	180	8	172
	321 その他の石油	26	14	14		12	12	
	324 その他石油製品	7	5		5	2		2
	341 石炭製品	84	4		4	80		80
	351 化学薬品	258	191	6	185	67		67
	361 化学肥料	2				2		2
	371 染料・塗料・合成樹脂・その他化学工業品	252	119	58	61	133	1	132
	381 紙・パルプ	2,064	348	176	172	1,716	1,672	44
	391 糸及び紡績半製品	8	2		2	6		6
	401 その他繊維工業品	15	11		11	4		4
	421 製造食品	1,038	366	296	70	672	1	671
	422 飲料	36	14	10	4	22		22
	423 水	499	467		467	32		32
	425 その他食料工業品	6	4		4	2		2
	431 がん具	36	36	30	6			
	441 衣服・身廻品・はきもの	66	42	32	10	24		24
	442 文房具・運動娯楽用品・楽器	37	12	10	2	25	25	
	443 家具装飾品	36	4		4	32	4	28
	444 その他日用品	174	152	138	14	22	22	
	451 ゴム製品	8,985	8,395	8,387	8	590	580	10
	461 木製品	961	485	191	294	476		476
	471 その他製造工業品	139	134	134		5	5	
	481 金属くず	140	128		128	12		12
	491 再利用資材	803	801	747	54	2		2
	501 動植物性製造飼肥料	1,730	498		498	1,232		1,232
	511 廃棄物	48	40		40	8		8
	512 廃土砂	10				10		10
	521 輸送用容器	1,803	1,733	1,605	128	70	14	56
	541 分類不能のもの	6				6		6
	<b>計</b>	<b>11,675</b>	<b>6,994</b>	<b>2,138</b>	<b>4,856</b>	<b>4,681</b>	<b>3,664</b>	<b>1,017</b>
タイ	21 米	1	1		1			
	22 どうもろこし	5	5		5			
	23 豆類	12				12		12
	31 野菜・果物	10	5		5	5		5
	51 その他農産品	1				1		1
	71 その他畜産品	518	216		216	302		302
	81 水産品	1,373	375	239	136	998	881	117
	92 製材	28				28		28
	101 樹脂類	243	241		241	2		2
	111 木材チップ	13	13	12	1			
	161 砂利・砂	11	11		11			
	211 非金属鉱物	44	44	34	10			
	222 鋼材	1,355	187	126	61	1,168	1,166	2
	231 非鉄金属	3	3	1	2			
	241 金属製品	130	127	43	84	3	1	2
	252 完成自動車	13	13	13				
	255 自動車部品	1,149	262	256	6	887	728	159
	261 産業機械	302	64	36	28	238	202	36
	262 電気機械	364	348	1	347	16		16
	263 測量・光学・医療用機械	175				175	175	
	264 事務用機器	7	3	2	1	4	4	
	265 その他機械	6	6	6				
	301 窯業品	300				300	300	
	331 コークス	92	92		92			
	351 化学薬品	767	731		731	36	3	33
	361 化学肥料	5	5		5			
	371 染料・塗料・合成樹脂・その他化学工業品	1,694	1,592	482	1,110	102	60	42

仙台塩釜港（仙台区）

(単位:TEU)

国名	品名	貨物数量							
		計	外貨計	輸出	輸入	国際フェイダー計	移出	移入	
インドネシア	381 紙・パルプ	42	40	33	7	2		2	
	391 糸及び紡績半製品	369	359	257	102	10		10	
	401 その他繊維工業品	155	147	74	73	8		8	
	411 砂糖	6	6		6				
	421 製造食品	467	382	30	352	85	10	75	
	422 飲料	6	6	2	4				
	425 その他食料工業品	15	15		15				
	431 がん具	2	2	2					
	441 衣服・身廻品・はきもの	316	251	18	233	65	22	43	
	442 文房具・運動娯楽用品・楽器	104	104	76	28				
	443 家具装備品	173	157	39	118	16	16		
	444 その他日用品	65	59	59		6	6		
	451 ゴム製品	779	647	34	613	132	52	80	
	461 木製品	28	8	2	6	20	12	8	
	471 その他製造工業品	71	44	43	1	27	2	25	
	481 金属くず	30	14	10	4	16	14	2	
	491 再利用資材	180	172	156	16	8	8		
	501 動植物性製造飼肥料	156	155		155	1		1	
	521 輸送用容器	52	44	14	30	8		8	
	531 取合せ品	38	38	38					
		<b>計</b>	<b>8,494</b>	<b>4,770</b>	<b>1,734</b>	<b>3,036</b>	<b>3,724</b>	<b>743</b>	<b>2,981</b>
	インドネシア	31 野菜・果物	1				1		1
		81 水産品	202	116	48	68	86	26	60
		92 製材	85	74		74	11		11
		101 樹脂類	1,207	305		305	902		902
		111 木材チップ	20	18		18	2		2
		112 その他林産品	13	3		3	10		10
		151 金属鉱	1	1		1			
		211 非金属鉱物	14	12	12		2		2
		221 鉄鋼	14				14		14
		222 鋼材	249	72	72		177	157	20
		231 非鉄金属	2	2	2				
241 金属製品		78	21	8	13	57	9	48	
253 その他輸送用車両		79	2		2	77		77	
254 二輪自動車		1	1		1				
255 自動車部品		162	71	16	55	91	17	74	
261 産業機械		918	80	79	1	838	2	836	
262 電気機械		52	2		2	50		50	
264 事務用機器		156	156	156					
265 その他機械		2	2	2					
291 ガラス類		4	4		4				
301 窯業品		2				2		2	
341 石炭製品		217	213		213	4		4	
351 化学薬品		66	58		58	8		8	
361 化学肥料		10	8		8	2		2	
371 染料・塗料・合成樹脂・その他化学工業品		485	416	284	132	69	41	28	
381 紙・パルプ		969	909	116	793	60	49	11	
391 糸及び紡績半製品		254	248	247	1	6	6		
401 その他繊維工業品		72	72	28	44				
421 製造食品		65	54		54	11	5	6	
425 その他食料工業品		92	92		92				
441 衣服・身廻品・はきもの		571	186	89	97	385		385	
442 文房具・運動娯楽用品・楽器		60	20	1	19	40	12	28	
443 家具装備品	22	20		20	2		2		
444 その他日用品	452	401	93	308	51	13	38		
451 ゴム製品	491	205		205	286	96	190		
461 木製品	590	446	16	430	144		144		
471 その他製造工業品	2	2		2					
481 金属くず	92	92	83	9					
491 再利用資材	380	380	380						
501 動植物性製造飼肥料	4	2		2	2		2		
521 輸送用容器	334	2		2	332	308	24		
531 取合せ品	2	2	2						
541 分類不能のもの	2				2	2			
	<b>計</b>	<b>8,454</b>	<b>2,087</b>	<b>345</b>	<b>1,742</b>	<b>6,367</b>	<b>1,385</b>	<b>4,982</b>	
フィリピン	11 麦	3	1		1	2		2	
	23 豆類	8				8		8	
	31 野菜・果物	7				7		7	
	51 その他農産品	69				69		69	
	71 その他畜産品	79				79		79	
	81 水産品	325	9	8	1	316	284	32	
	92 製材	6				6		6	
	101 樹脂類	3				3		3	
	121 薪炭	40				40		40	

仙台塩釜港（仙台港区）

(単位:TEU)

国名	品名	貨物数量							
		計	外貨計	輸出	輸入	国際フェーダー計	移出	移入	
ベトナム	211 非金属鉱物	2				2		2	
	221 鉄鋼	3				3		3	
	222 鋼材	197	124	124		73	54	19	
	241 金属製品	125				125	112	13	
	253 その他輸送用車両	4	2	2		2	2		
	255 自動車部品	450	4	4		446	286	160	
	261 産業機械	907	2			2	905	4	
	262 電気機械	254	90	4		86	164	11	
	264 事務用機器	10				10	10		
	265 その他機械	133				133	10	123	
	351 化学薬品	2				2	2	2	
	371 染料・塗料・合成樹脂・その他化学工業品	22	4	4		18	4	14	
	381 紙・パルプ	20	8			12	12		
	391 糸及び紡績半製品	306				306		306	
	421 製造食品	25				25	4	21	
	425 その他食料工業品	7				7	6	1	
	441 衣服・身廻品・はきもの	138	52			86		86	
	442 文房具・運動娯楽用品・楽器	12				12	6	6	
	443 家具装備品	557	38			38	519	2	
	451 ゴム製品	266				266	162	104	
	461 木製品	4,111	1,652	98	1,554	2,459	172	2,287	
	481 金属くず	6	6	6					
	491 再利用資材	92				92	92		
	501 動植物性製造飼肥料	6				6		6	
	521 輸送用容器	259	95	95		164	152	12	
		<b>計</b>	<b>7,907</b>	<b>5,673</b>	<b>3,385</b>	<b>2,288</b>	<b>2,234</b>	<b>1,200</b>	<b>1,034</b>
		31 野菜・果物	9	6	2	4	3		3
		41 綿花	15	15		15			
		51 その他農産品	1	1		1			
		81 水産品	1,251	608	546	62	643	580	63
		92 製材	13	13		13			
		101 樹脂類	10	10		10			
		111 木材チップ	5	5		5			
		112 その他林産品	1	1		1			
		161 砂利・砂	45	45	44	1			
		162 石材	17	17		17			
		181 りん鉱石	3	3		3			
		211 非金属鉱物	11	9	3	6	2		2
		221 鉄鋼	44	44		44			
		222 鋼材	268	247	145	102	21	15	6
		231 非鉄金属	10	10		10			
		241 金属製品	45	39	9	30	6	6	
		252 完成自動車	1	1		1			
		253 その他輸送用車両	237	42	42		195	195	
		255 自動車部品	238	87	9	78	151	78	73
		256 その他輸送機械	14				14	14	
		261 産業機械	754	168	23	145	586	123	463
		262 電気機械	90	62	2	60	28	22	6
		263 測量・光学・医療用機械	1	1		1			
		264 事務用機器	1	1		1			
		291 ガラス類	2	2		2			
		301 窯業品	6	6		6			
	323 LPG(液化石油ガス)	1	1		1				
	324 その他石油製品	2	2		2				
	341 石炭製品	65	65		65				
	351 化学薬品	52	52		52				
	361 化学肥料	42	42	42					
	371 染料・塗料・合成樹脂・その他化学工業品	61	55	6	49	6	4	2	
	381 紙・パルプ	1,647	1,646	1,646		1		1	
	391 糸及び紡績半製品	6	6		6				
	401 その他繊維工業品	16	16	8	8				
	421 製造食品	100	88		88	12		12	
	422 飲料	11	11		11				
	431 がん具	6	1		1	5		5	
	441 衣服・身廻品・はきもの	882	598		598	284	2	282	
	442 文房具・運動娯楽用品・楽器	152	51		51	101	97	4	
	443 家具装備品	350	288		288	62	2	60	
	444 その他日用品	183	177	110	67	6	6		
	451 ゴム製品	91	35	6	29	56	19	37	
	461 木製品	96	83		83	13		13	
	471 その他製造工業品	46	44		44	2	2		
	481 金属くず	133	133	133					
	491 再利用資材	627	599	595	4	28	28		
	501 動植物性製造飼肥料	80	80		80				
	521 輸送用容器	164	157	14	143	7	5	2	

仙台塩釜港（仙台港区）

(単位:TEU)

国名	品名	貨物数量						
		計	外貨計	輸出	輸入	国際フェイダー計	移出	移入
オーストラリア	531 取合せ品	2				2	2	
	<b>計</b>	<b>4,799</b>	<b>1,648</b>	<b>1,648</b>		<b>3,151</b>	<b>1,827</b>	<b>1,324</b>
	11 麦	249				249		249
	41 綿花	18				18		18
	81 水産品	2	2	2				
	92 製材	2				2		2
	255 自動車部品	4	2	2		2		
	261 産業機械	1				1	1	
	351 化学薬品	1				1		1
	381 紙・パルプ	1,431	737	737		694	694	
	422 飲料	32				32		32
	451 ゴム製品	2,035	907	907		1,128	1,128	
	471 その他製造工業品	2				2	2	
501 動植物性製造飼肥料	1,022				1,022		1,022	
ロシア	<b>計</b>	<b>4,421</b>	<b>1,622</b>	<b>699</b>	<b>923</b>	<b>2,799</b>	<b>2,427</b>	<b>372</b>
	81 水産品	455	221	14	207	234	40	194
	92 製材	854	692		692	162		162
	221 鉄鋼	2	2		2			
	241 金属製品	10	8	8		2	2	
	255 自動車部品	209	205	205		4	4	
	262 電気機械	2	2	2				
	371 染料・塗料・合成樹脂・その他化学工業品	2	2					
	443 家具装備品	1	1	1				
	444 その他日用品	4	4	4				
	451 ゴム製品	2,856	467	455	12	2,389	2,381	8
	461 木製品	18	10		10	8		8
	491 再利用資材	8	8	8				
マレーシア	<b>計</b>	<b>3,769</b>	<b>2,553</b>	<b>1,127</b>	<b>1,426</b>	<b>1,216</b>	<b>558</b>	<b>658</b>
	71 その他畜産品	1	1		1			
	81 水産品	98	50	32	18	48	45	3
	92 製材	7	7		7			
	101 樹脂類	176	144		144	32		32
	112 その他林産品	6	6		6			
	121 薪炭	2				2		2
	162 石材	7				7		7
	211 非金属鉱物	7	4		4	3		3
	222 鋼材	44	44	2	42			
	231 非鉄金属	7	7		7			
	241 金属製品	3	3		3			
	253 その他輸送用車両	5				5		5
	255 自動車部品	409	390	389	1	19	15	4
	261 産業機械	44	36		36	8	2	6
	262 電気機械	60	23	5	18	37		37
	263 測量・光学・医療用機械	50				50	26	24
	265 その他機械	5	5	3	2			
	301 窯業品	3	3		3			
	321 その他の石油	8	4		4	4		4
	341 石炭製品	92	5		5	87		87
	351 化学薬品	49	26		26	23	14	9
	361 化学肥料	15	8		8	7		7
	371 染料・塗料・合成樹脂・その他化学工業品	682	563	16	547	119	32	87
	381 紙・パルプ	132	132	132				
	391 糸及び紡績半製品	40	38		38	2		2
	401 その他繊維工業品	20	12	12		8		8
	421 製造食品	30	11		11	19		19
	431 がん具	17	15		15	2		2
	441 衣服・身廻品・はきもの	116	116	72	44			
	442 文房具・運動娯楽用品・楽器	8	8		8			
	443 家具装備品	219	179	100	79	40	8	32
	444 その他日用品	10	8		8	2		2
	451 ゴム製品	659	194	60	134	465	340	125
	461 木製品	337	186		186	151		151
471 その他製造工業品	6	6	6					
481 金属くず	142	120	120		22	22		
491 再利用資材	232	178	178		54	54		
521 輸送用容器	21	21		21				
オランダ	<b>計</b>	<b>3,134</b>	<b>166</b>	<b>56</b>	<b>110</b>	<b>2,968</b>	<b>2,373</b>	<b>595</b>
	11 麦	130				130		130
	31 野菜・果物	4	2	2		2		2
	51 その他農産品	7	4		4	3	3	
	81 水産品	91	26		26	65		65
	92 製材	68				68		68

仙台塩釜港（仙台港区）

(単位:TEU)

国名	品名	貨物数量						
		計	外貨計	輸出	輸入	国際フェーダー計	移出	移入
台湾	201 原塩	6				6		6
	221 鉄鋼	42	1		1	41		41
	241 金属製品	3				3	3	
	255 自動車部品	9	2	2		7	7	
	261 産業機械	2	2		2			
	262 電気機械	21				21	12	9
	263 測量・光学・医療用機械	2				2	2	
	264 事務用機器	123	48	48		75	75	
	265 その他機械	13				13	1	12
	281 セメント	6	4		4	2		2
	301 窯業品	15	3		3	12		12
	351 化学薬品	42	18		18	24		24
	361 化学肥料	5				5		5
	371 染料・塗料・合成樹脂・その他化学工業品	152	50		50	102	40	62
	381 紙・パルプ	313				313	311	2
	421 製造食品	99				99	3	96
	422 飲料	4				4		4
	442 文房具・運動娯楽用品・楽器	7				7	6	1
	451 ゴム製品	1,853	4	4		1,849	1,849	
	461 木製品	56	2		2	54		54
	501 動植物性製造飼肥料	61				61	61	
	<b>計</b>	<b>2,582</b>	<b>88</b>	<b>29</b>	<b>59</b>	<b>2,494</b>	<b>1,206</b>	<b>1,288</b>
	11 麦	2				2		2
	23 豆類	1				1		1
	31 野菜・果物	18				18		18
	51 その他農産品	34				34		34
	71 その他畜産品	2				2	2	
	81 水産品	144	1	1		143	105	38
	92 製材	9				9		9
	101 樹脂類	5				5		5
	112 その他林産品	1				1	1	
	211 非金属鉱物	40				40	40	
	221 鉄鋼	4				4		4
222 鋼材	42	4		4	38	2	36	
231 非鉄金属	18				18		18	
241 金属製品	88				88	7	81	
253 その他輸送用車両	19				19	2	17	
255 自動車部品	50				50	1	49	
261 産業機械	50	1		1	49	2	47	
262 電気機械	41				41	4	37	
265 その他機械	8				8		8	
291 ガラス類	2				2		2	
301 窯業品	5	3		3	2		2	
324 その他石油製品	13				13		13	
331 コークス	20				20		20	
351 化学薬品	54				54	17	37	
361 化学肥料	8				8		8	
371 染料・塗料・合成樹脂・その他化学工業品	193	51	2	49	142	12	130	
381 紙・パルプ	740	26	26		714	713	1	
391 糸及び紡績半製品	171				171		171	
401 その他繊維工業品	46				46		46	
421 製造食品	34				34	9	25	
422 飲料	2				2		2	
425 その他食料工業品	2				2	1	1	
441 衣服・身廻り・はきもの	53	1		1	52	2	50	
442 文房具・運動娯楽用品・楽器	15				15	3	12	
443 家具装備品	66	1		1	65	4	61	
444 その他日用品	21				21		21	
451 ゴム製品	159				159	95	64	
461 木製品	53				53	1	52	
471 その他製造工業品	65				65	29	36	
481 金属くず	77				77	77		
491 再利用資材	193				193	68	125	
501 動植物性製造飼肥料	8				8	4	4	
521 輸送用容器	5				5	4	1	
541 分類不能のもの	1				1	1		
<b>計</b>	<b>2,502</b>	<b>295</b>	<b>20</b>	<b>275</b>	<b>2,207</b>	<b>1,529</b>	<b>678</b>	
11 麦	111	64		64	47		47	
31 野菜・果物	2	2		2			2	
51 その他農産品	2				2		2	
71 その他畜産品	2				2		2	
81 水産品	82	20		20	62		62	
92 製材	109	35		35	74		74	
162 石材	58				58		58	

仙台塩釜港（仙台港区）

(単位:TEU)

国名	品名	貨物数量						
		計	外貨計	輸出	輸入	国際フィーダー計	移出	移入
	211 非金属鉱物	53	6		6	47		47
	222 鋼材	16	14	14		2		2
	231 非鉄金属	8				8		8
	241 金属製品	8				8		8
	255 自動車部品	3	1		1	2	2	
	256 その他輸送機械	2				2	2	
	261 産業機械	68	13		13	55		55
	262 電気機械	48	14	6	8	34		34
	265 その他機械	15	7		7	8	2	6
	281 セメント	2				2		2
	301 窯業品	26	26		26			
	324 その他石油製品	12	8		8	4		4
	351 化学薬品	5				5		5
	371 染料・塗料・合成樹脂・その他化学工業品	36	24		24	12		12
	381 紙・パルプ	126	16		16	110		110
	401 その他繊維工業品	1				1		1
	422 飲料	17	17		17			
	431 がん具	2				2		2
	441 衣服・身廻品・はきもの	42				42		42
	443 家具装備品	14	5		5	9		9
	444 その他日用品	2				2		2
	451 ゴム製品	1,566	3		3	1,563	1,501	62
	461 木製品	26	14		14	12		12
	471 その他製造工業品	8				8	6	2
	521 輸送用容器	30	6		6	24	16	8
アラブ首長国	計	2,242	793	791	2	1,449	1,445	4
	252 完成自動車	28	14	14		14	14	
	253 その他輸送用車両	28	28	28				
	255 自動車部品	1,005	474	474		531	531	
	256 その他輸送機械	6				6	6	
	261 産業機械	2	2	2				
	262 電気機械	4	4	4				
	371 染料・塗料・合成樹脂・その他化学工業品	6	2		2	4		4
	381 紙・パルプ	21	21	21				
	443 家具装備品	12	12	12				
	444 その他日用品	2				2	2	
	451 ゴム製品	1,126	236	236		890	890	
	521 輸送用容器	2				2	2	
ニュージーランド	計	1,831	958	344	614	873	629	244
	11 麦	8	8		8			
	21 米	6	6	1	5			
	31 野菜・果物	25	23		23	2		2
	51 その他農産品	16	16		16			
	81 水産品	20	2	2		18	17	1
	92 製材	4				4		4
	111 木材チップ	2	2		2			
	112 その他林産品	6				6		6
	222 鋼材	1				1		1
	255 自動車部品	18	14	10	4	4	4	
	261 産業機械	43	43	41	2			
	262 電気機械	4	4	4				
	263 測量・光学・医療用機械	1	1	1				
	265 その他機械	19	19	19				
	291 ガラス類	54	54		54			
	371 染料・塗料・合成樹脂・その他化学工業品	7	2		2	5		5
	381 紙・パルプ	781	189	189		592	592	
	391 糸及び紡績半製品	8				8		8
	401 その他繊維工業品	4	4		4			
	421 製造食品	44	42	4	38	2		2
	422 飲料	20	18		18	2		2
	423 水	212	208		208	4		4
	441 衣服・身廻品・はきもの	10	10	8	2			
	444 その他日用品	5	5	3	2			
	451 ゴム製品	66	50	50		16	16	
	461 木製品	180				180		180
	471 その他製造工業品	12	12	12				
	481 金属くず	22	20		20	2		2
	501 動植物性製造飼肥料	232	206		206	26		26
	521 輸送用容器	1				1		1
中国(ホンコン)	計	1,607	1,147	242	905	460	161	299
	11 麦	8				8		8
	31 野菜・果物	1	1	1				
	71 その他畜産品	10	4	4		6	2	4

仙台塩釜港（仙台港区）

(単位:TEU)

国名	品名	貨物数量							
		計	外貨計	輸出	輸入	国際フェーダー計	移出	移入	
イギリス	81 水産品	44	26	22	4	18	4	14	
	92 製材	2				2		2	
	162 石材	1	1		1				
	211 非金属鉱物	13	1		1	12		12	
	221 鉄鋼	38	3	3		35		35	
	222 鋼材	8	6	1	5	2	2		
	231 非鉄金属	2	2		2				
	241 金属製品	5	2	2		3	3		
	255 自動車部品	22	22		22				
	261 産業機械	90	58	5	53	32	22	10	
	262 電気機械	180	180		180				
	263 測量・光学・医療用機械	4	4		4				
	264 事務用機器	4	4		4				
	265 その他機械	2				2		2	
	301 窯業品	17	17		17				
	321 その他の石油	4	4		4				
	351 化学薬品	17	5	5		12	8	4	
	361 化学肥料	1	1		1				
	371 染料・塗料・合成樹脂・その他化学工業品	185	168	9	159	17	6	11	
	381 紙・パルプ	127	126	30	96	1	1		
	391 糸及び紡績半製品	10				10		10	
	401 その他繊維工業品	2	2	2					
	421 製造食品	18	1	1		17	14	3	
	422 飲料	6				6		6	
	423 水	10				10		10	
	431 がん具	6				6	6		
	441 衣服・身廻品・はきもの	240	95	10	85	145		145	
	443 家具装備品	130	119		119	11	6	5	
	444 その他日用品	112	106	10	96	6	4	2	
	451 ゴム製品	75	64	64		11	11		
	461 木製品	35	30		30	5	3	2	
	471 その他製造工業品	17	13	13		4	2	2	
	481 金属くず	39	37	22	15	2		2	
	491 再利用資材	82	36	36		46	44	2	
	501 動植物性製造飼肥料	16				16	8	8	
	531 取合せ品	18	5		5	13	13		
	541 分類不能のもの	6	4	2	2	2	2		
		<b>計</b>	<b>1,337</b>	<b>139</b>		<b>139</b>	<b>1,198</b>	<b>1,008</b>	<b>190</b>
		11 麦	266	117		117	149		149
		24 その他雑穀	11	11		11			
		71 その他畜産品	6				6		6
		112 その他林産品	4				4		4
		231 非鉄金属	10	10		10			
		255 自動車部品	10				10	10	
		301 窯業品	25				25		25
		351 化学薬品	1				1	1	
		381 紙・パルプ	2				2		2
		443 家具装備品	3	1		1	2		2
		451 ゴム製品	997				997	997	
		461 木製品	2				2		2
	<b>計</b>	<b>1,248</b>	<b>44</b>	<b>7</b>	<b>37</b>	<b>1,204</b>	<b>100</b>	<b>1,104</b>	
	11 麦	29				29		29	
	31 野菜・果物	1				1		1	
	51 その他農産品	25				25		25	
	81 水産品	44	13	4	9	31	15	16	
	92 製材	7				7		7	
	101 樹脂類	18				18		18	
	111 木材チップ	3				3		3	
	121 薪炭	1				1		1	
	151 金属鉱	26				26		26	
	211 非金属鉱物	5				5		5	
	222 鋼材	6				6	6		
	231 非鉄金属	2				2		2	
	241 金属製品	8				8		8	
	253 その他輸送用車両	1				1	1		
	255 自動車部品	7	2	2		5		5	
	261 産業機械	293	6		6	287		287	
	262 電気機械	18	4		4	14		14	
	263 測量・光学・医療用機械	7				7		7	
	301 窯業品	4				4		4	
	321 その他の石油	12	11		11	1	1		
	341 石炭製品	2				2		2	
	351 化学薬品	56				56	5	51	
	371 染料・塗料・合成樹脂・その他化学工業品	108	5		5	103		103	
シンガポール									



仙台塩釜港（仙台区）

(単位:TEU)

国名	品名	貨物数量						
		計	外資計	輸出	輸入	国際フェーダー計	移出	移入
エジプト	381 紙・パルプ	11				11		11
	391 糸及び紡績半製品	25				25		25
	401 その他繊維工業品	8				8		8
	421 製造食品	70				70		70
	441 衣服・身廻品・はきもの	269				269		269
	442 文房具・運動娯楽用品・楽器	6				6	6	
	443 家具装備品	3				3		3
	451 ゴム製品	94	2		2	92	66	26
	461 木製品	68				68		68
	481 金属くず	1	1	1				
	501 動植物性製造飼肥料	10				10		10
	<b>計</b>	<b>1,138</b>	<b>4</b>	<b>4</b>		<b>1,134</b>	<b>1,134</b>	
	81 水産品	1,104				1,104	1,104	
253 その他輸送用車両	6	4	4		2	2		
256 その他輸送機械	4				4	4		
265 その他機械	4				4	4		
451 ゴム製品	20				20	20		
<b>計</b>	<b>816</b>	<b>492</b>	<b>492</b>		<b>324</b>	<b>316</b>	<b>8</b>	
81 水産品	25				25	24	1	
141 鉄鉱石	1				1		1	
252 完成自動車	62	26	26		36	36		
253 その他輸送用車両	242	126	126		116	116		
255 自動車部品	448	316	316		132	132		
262 電気機械	1				1	1		
371 染料・塗料・合成樹脂・その他化学工業品	7				7	1	6	
451 ゴム製品	30	24	24		6	6		
<b>計</b>	<b>772</b>	<b>587</b>	<b>1</b>	<b>586</b>	<b>185</b>	<b>67</b>	<b>118</b>	
92 製材	556	458		458	98		98	
222 鋼材	2	2		2				
241 金属製品	2				2	1	1	
262 電気機械	2	2		2				
321 その他の石油	3				3	3		
351 化学薬品	4				4		4	
371 染料・塗料・合成樹脂・その他化学工業品	41	40		40	1		1	
451 ゴム製品	75				75	63	12	
461 木製品	86	84		84	2		2	
471 その他製造工業品	1	1	1					
<b>計</b>	<b>737</b>	<b>384</b>	<b>169</b>	<b>215</b>	<b>353</b>	<b>19</b>	<b>334</b>	
51 その他農産品	6				6		6	
81 水産品	163	2		2	161		161	
162 石材	4				4		4	
201 原塩	2				2	2		
221 鉄鋼	193	97	1	96	96		96	
222 鋼材	11	11	11					
241 金属製品	7	4	4		3		3	
255 自動車部品	3				3	3		
261 産業機械	1				1	1		
262 電気機械	1	1		1				
264 事務用機器	2	2	2					
265 その他機械	4	4	4					
301 窯業品	1				1	1		
351 化学薬品	13	4	2	2	9		9	
371 染料・塗料・合成樹脂・その他化学工業品	25	11		11	14	4	10	
381 紙・パルプ	104	104	90	14				
401 その他繊維工業品	15	13		13	2		2	
421 製造食品	94	70		70	24		24	
441 衣服・身廻品・はきもの	14	6		6	8		8	
442 文房具・運動娯楽用品・楽器	8				8		8	
443 家具装備品	2				2		2	
461 木製品	1				1		1	
471 その他製造工業品	2				2	2		
481 金属くず	8	8	8					
491 再利用資材	52	46	46		6	6		
501 動植物性製造飼肥料	1	1	1					
<b>計</b>	<b>706</b>	<b>30</b>	<b>30</b>		<b>676</b>	<b>676</b>		
81 水産品	706	30	30		676	676		
<b>計</b>	<b>687</b>	<b>116</b>	<b>116</b>		<b>571</b>	<b>571</b>		
81 水産品	674	114	114		560	560		
254 二輪自動車	2	2	2					
256 その他輸送機械	2				2	2		

仙台塩釜港（仙台港区）

(単位:TEU)

国名	品名	貨物数量						
		計	外貨計	輸出	輸入	国際フェイダー計	移出	移入
フランス	451 ゴム製品	9				9	9	
	<b>計</b>	<b>555</b>	<b>9</b>	<b>2</b>	<b>7</b>	<b>546</b>	<b>352</b>	<b>194</b>
	11 麦	132				132		132
	111 木材チップ	8				8		8
	253 その他輸送用車両	3				3	1	2
	261 産業機械	1	1		1			
	351 化学薬品	1	1		1			
	371 染料・塗料・合成樹脂・その他化学工業品	2				2		2
	381 紙・パルプ	18				18		18
	422 飲料	18				18		18
	444 その他日用品	6				6		6
	451 ゴム製品	351	2	2		349	349	
	461 木製品	10				10	2	8
501 動植物性製造飼肥料	5	5		5				
フィンランド	<b>計</b>	<b>520</b>	<b>50</b>		<b>50</b>	<b>470</b>		<b>470</b>
	92 製材	460	34		34	426		426
	111 木材チップ	40				40		40
	222 鋼材	4	4		4			
	351 化学薬品	1	1		1			
	371 染料・塗料・合成樹脂・その他化学工業品	4	2		2	2		2
	451 ゴム製品	1	1		1			
	461 木製品	10	8		8	2		2
ルーマニア	<b>計</b>	<b>508</b>	<b>54</b>		<b>54</b>	<b>454</b>		<b>454</b>
	92 製材	478	30		30	448		448
	112 その他林産品	4	4		4			
	371 染料・塗料・合成樹脂・その他化学工業品	8	8		8			
	461 木製品	18	12		12	6		6
スペイン	<b>計</b>	<b>469</b>	<b>404</b>	<b>61</b>	<b>343</b>	<b>65</b>	<b>29</b>	<b>36</b>
	22 どうもろこし	8				8		8
	51 その他農産品	4	2		2	2		2
	92 製材	2	2		2			
	222 鋼材	189	189		189			
	231 非鉄金属	2				2		2
	241 金属製品	2	2		2			
	261 産業機械	3	3		3			
	262 電気機械	8	8		8			
	265 その他機械	4	4		4			
	301 窯業品	3	2		2	1		1
	371 染料・塗料・合成樹脂・その他化学工業品	30	27		27	3		3
	421 製造食品	16	16		16			
	422 飲料	84	84		84			
	423 水	4	4		4			
	451 ゴム製品	82	61	61		21	21	
	461 木製品	4				4		4
	501 動植物性製造飼肥料	16				16		16
	541 分類不能のもの	8				8	8	
	スリランカ	<b>計</b>	<b>462</b>	<b>322</b>	<b>6</b>	<b>316</b>	<b>140</b>	<b>9</b>
51 その他農産品		42	28		28	14		14
81 水産品		8	2	2		6	6	
211 非金属鉱物		3				3		3
255 自動車部品		4	4	4				
351 化学薬品		111	70		70	41		41
371 染料・塗料・合成樹脂・その他化学工業品		3				3		3
421 製造食品		286	218		218	68		68
441 衣服・身廻品・はきもの		2				2		2
451 ゴム製品		3				3	3	
イタリア	<b>計</b>	<b>431</b>	<b>62</b>	<b>22</b>	<b>40</b>	<b>369</b>	<b>344</b>	<b>25</b>
	92 製材	12	12		12			
	211 非金属鉱物	11	10		10	1		1
	221 鉄鋼	5				5		5
	241 金属製品	4				4	4	
	261 産業機械	10	10		10			
	271 陶磁器	2	2		2			
	301 窯業品	1	1		1			
	371 染料・塗料・合成樹脂・その他化学工業品	1				1	1	
	421 製造食品	10				10		10
	422 飲料	3				3		3
	441 衣服・身廻品・はきもの	2				2		2
	443 家具装備品	2	2		2			
451 ゴム製品	361	22	22		339	339		

仙台塩釜港（仙台区）

(単位:TEU)

国名	品名	貨物数量							
		計	外資計	輸出	輸入	国際フェイダー計	移出	移入	
チリ	501 動植物性製造飼肥料	3	3		3				
	521 輸送用容器	4				4		4	
	<b>計</b>	<b>418</b>	<b>178</b>	<b>110</b>	<b>68</b>	<b>240</b>		<b>240</b>	
	11 麦	1	1		1				
	31 野菜・果物	2				2		2	
	51 その他農産品	6				6		6	
	81 水産品	200	40		40	160		160	
	221 鉄鋼	8	1		1	7		7	
	231 非鉄金属	1				1		1	
	261 産業機械	8	8		8				
	421 製造食品	16	14		14	2		2	
	422 飲料	22	2		2	20		20	
	441 衣服・身廻品・はきもの	2	2		2				
451 ゴム製品	110	110	110						
501 動植物性製造飼肥料	42				42		42		
諸国	<b>計</b>	<b>403</b>	<b>10</b>	<b>2</b>	<b>8</b>	<b>393</b>	<b>372</b>	<b>21</b>	
	81 水産品	80	4		4	76	70	6	
	92 製材	4				4		4	
	121 薪炭	6				6		6	
	351 化学薬品	4	4		4				
	371 染料・塗料・合成樹脂・その他化学工業品	1				1	1		
	441 衣服・身廻品・はきもの	2				2		2	
	442 文房具・運動娯楽用品・楽器	2				2		2	
	443 家具装備品	8				8	7	1	
	451 ゴム製品	296	2	2		294	294		
	ベルギー	<b>計</b>	<b>352</b>	<b>96</b>	<b>4</b>	<b>92</b>	<b>256</b>	<b>155</b>	<b>101</b>
		11 麦	16				16		16
		31 野菜・果物	15	15		15			
92 製材		4	4		4				
201 原塩		1				1		1	
211 非金属鉱物		2	2		2				
222 鋼材		10	10		10				
255 自動車部品		121	4	4		117	109	8	
261 産業機械		14	5		5	9		9	
351 化学薬品		35	31		31	4	4		
371 染料・塗料・合成樹脂・その他化学工業品		47	17		17	30	13	17	
401 その他繊維工業品		2	2		2				
421 製造食品		4				4		4	
431 がん具	2				2		2		
451 ゴム製品	71				71	29	42		
461 木製品	6	4		4	2		2		
471 その他製造工業品	2	2		2					
クウェート	<b>計</b>	<b>324</b>				<b>324</b>	<b>324</b>		
	451 ゴム製品	324				324	324		
トルコ	<b>計</b>	<b>315</b>	<b>192</b>	<b>18</b>	<b>174</b>	<b>123</b>	<b>40</b>	<b>83</b>	
	222 鋼材	54	54		54				
	253 その他輸送用車両	36				36		36	
	255 自動車部品	92	18	18		74	40	34	
	261 産業機械	6	6		6				
	262 電気機械	9				9		9	
	351 化学薬品	21	21		21				
	371 染料・塗料・合成樹脂・その他化学工業品	11	11		11				
	421 製造食品	14	12		12	2		2	
	443 家具装備品	2				2		2	
	531 取合せ品	70	70		70				
	サウジアラビア	<b>計</b>	<b>309</b>	<b>117</b>	<b>76</b>	<b>41</b>	<b>192</b>	<b>58</b>	<b>134</b>
		81 水産品	20	4	4		16	16	
231 非鉄金属		16	16		16				
241 金属製品		18				18		18	
351 化学薬品		3	3		3				
371 染料・塗料・合成樹脂・その他化学工業品		92	20		20	72		72	
381 紙・パルプ		87	70	70		17	5	12	
391 糸及び紡績半製品		6				6		6	
401 その他繊維工業品		26				26		26	
451 ゴム製品		39	2	2		37	37		
481 金属くず	2	2		2					
メキシコ	<b>計</b>	<b>234</b>	<b>103</b>	<b>103</b>		<b>131</b>	<b>69</b>	<b>62</b>	
	31 野菜・果物	6				6		6	
	255 自動車部品	53	53	53					

仙台塩釜港（仙台港区）

(単位:TEU)

国名	品名	貨物数量						
		計	外貿計	輸出	輸入	国際フェーダー計	移出	移入
パナマ	281 セメント	56				56		56
	371 染料・塗料・合成樹脂・その他化学工業品	5	5	5				
	442 文房具・運動娯楽用品・楽器	4	4	4				
	451 ゴム製品	110	41	41		69	69	
	<b>計</b>	<b>226</b>				<b>226</b>	<b>218</b>	<b>8</b>
パナマ	81 水産品	34				34	26	8
	451 ゴム製品	192				192	192	
コロンビア	<b>計</b>	<b>224</b>	<b>221</b>	<b>221</b>		<b>3</b>	<b>3</b>	
	451 ゴム製品	224	221	221		3	3	
バングラデシュ	<b>計</b>	<b>220</b>	<b>87</b>	<b>4</b>	<b>83</b>	<b>133</b>	<b>17</b>	<b>116</b>
	222 鋼材	8	8		8			
	261 産業機械	2				2	2	
	264 事務用機器	2				2	2	
	371 染料・塗料・合成樹脂・その他化学工業品	12				12	12	
	381 紙・パルプ	4	4	4				
	391 糸及び紡績半製品	19	17		17	2		2
	441 衣服・身廻品・はきもの	148	38		38	110	1	109
	442 文房具・運動娯楽用品・楽器	5				5		5
	443 家具装備品	10	10		10			
	461 木製品	8	8		8			
	501 動植物性製造飼肥料	2	2		2			
ペルー	<b>計</b>	<b>219</b>	<b>27</b>	<b>21</b>	<b>6</b>	<b>192</b>		<b>192</b>
	81 水産品	198	6		6	192		192
	451 ゴム製品	21	21	21				
ギリシャ	<b>計</b>	<b>198</b>	<b>9</b>	<b>2</b>	<b>7</b>	<b>189</b>	<b>182</b>	<b>7</b>
	81 水産品	1	1	1				
	391 糸及び紡績半製品	1	1		1			
	401 その他繊維工業品	1	1		1			
	421 製造食品	7				7		7
	451 ゴム製品	183	1	1		182	182	
	471 その他製造工業品	5	5		5			
ノルウェー	<b>計</b>	<b>183</b>	<b>26</b>		<b>26</b>	<b>157</b>	<b>81</b>	<b>76</b>
	81 水産品	96	26		26	70		70
	451 ゴム製品	87				87	81	6
ラトビア	<b>計</b>	<b>181</b>	<b>70</b>	<b>38</b>	<b>32</b>	<b>111</b>	<b>31</b>	<b>80</b>
	51 その他農産品	96	32		32	64		64
	92 製材	16				16		16
	451 ゴム製品	69	38	38		31	31	
ポーランド	<b>計</b>	<b>178</b>	<b>48</b>		<b>48</b>	<b>130</b>		<b>130</b>
	92 製材	126	18		18	108		108
	301 窯業品	1				1		1
	371 染料・塗料・合成樹脂・その他化学工業品	14	14		14			
	421 製造食品	1				1		1
	461 木製品	36	16		16	20		20
神奈川県	<b>計</b>	<b>177</b>				<b>177</b>	<b>56</b>	<b>121</b>
	23 豆類	3				3	3	
	81 水産品	40				40	40	
	222 鋼材	1				1		1
	241 金属製品	1				1		1
	255 自動車部品	2				2	2	
	262 電気機械	1				1		1
	265 その他機械	1				1		1
	341 石炭製品	2				2		2
	371 染料・塗料・合成樹脂・その他化学工業品	1				1	1	
	421 製造食品	1				1		1
	441 衣服・身廻品・はきもの	23				23	2	21
	471 その他製造工業品	4				4	4	
	491 再利用資材	4				4	4	
	511 廃棄物	93				93		93
北海道	<b>計</b>	<b>173</b>				<b>173</b>		<b>173</b>
	31 野菜・果物	52				52		52
	241 金属製品	3				3		3
	381 紙・パルプ	118				118		118
エクアドル	<b>計</b>	<b>155</b>	<b>102</b>	<b>102</b>		<b>53</b>	<b>41</b>	<b>12</b>
	81 水産品	2				2		2

仙台塩釜港（仙台区）

(単位:TEU)

国名	品名	貨物数量							
		計	外貨計	輸出	輸入	国際フェーダー計	移出	移入	
コートジボアール	391 糸及び紡績半製品	10				10		10	
	451 ゴム製品	143	102	102		41	41		
	<b>計</b>	<b>152</b>	<b>2</b>	<b>2</b>		<b>150</b>	<b>150</b>		
	81 水産品	150				150	150		
イスラエル	443 家具装備品	2	2	2					
	<b>計</b>	<b>134</b>	<b>5</b>		<b>5</b>	<b>129</b>	<b>126</b>	<b>3</b>	
	162 石材	1				1		1	
	301 窯業品	2				2		2	
	321 その他の石油	2	2			2			
	443 家具装備品	3	3			3			
カナダ	451 ゴム製品	126				126	126		
	<b>計</b>	<b>133</b>	<b>57</b>	<b>2</b>	<b>55</b>	<b>76</b>	<b>10</b>	<b>66</b>	
	31 野菜・果物	13	13			13			
	51 その他農産品	44	30			14		14	
	81 水産品	46				46		46	
	211 非金属鉱物	4	4			4			
	421 製造食品	6				6		6	
	451 ゴム製品	2	2	2					
	471 その他製造工業品	10				10	10		
	501 動植物性製造飼肥料	8	8			8			
パキスタン	<b>計</b>	<b>115</b>	<b>57</b>	<b>45</b>	<b>12</b>	<b>58</b>	<b>51</b>	<b>7</b>	
	81 水産品	13	7			6		6	
	222 鋼材	3	3	3					
	255 自動車部品	28	22	22		6	6		
	351 化学薬品	1	1			1			
	371 染料・塗料・合成樹脂・その他化学工業品	26				26	26		
	381 紙・パルプ	9	2	2		7	7		
	425 その他食料工業品	1				1		1	
	442 文房具・運動娯楽用品・楽器	2				2	2		
	443 家具装備品	4	4	4					
	481 金属くず	28	18	14	4	10	10		
	モザンビーク	<b>計</b>	<b>108</b>	<b>18</b>	<b>18</b>		<b>90</b>	<b>90</b>	
		81 水産品	32				32	32	
252 完成自動車		2				2	2		
253 その他輸送用車両		52	18	18		34	34		
255 自動車部品		22				22	22		
モーリシャス	<b>計</b>	<b>104</b>				<b>104</b>	<b>80</b>	<b>24</b>	
	81 水産品	53				53	29	24	
	255 自動車部品	2				2	2		
	381 紙・パルプ	15				15	15		
カンボジア	451 ゴム製品	34				34	34		
	<b>計</b>	<b>99</b>	<b>32</b>	<b>14</b>	<b>18</b>	<b>67</b>	<b>55</b>	<b>12</b>	
	241 金属製品	2				2	2		
	255 自動車部品	2				2	2		
	261 産業機械	10				10	8	2	
	262 電気機械	2				2	2		
	391 糸及び紡績半製品	2	2		2				
	441 衣服・身廻品・はきもの	30	14		14	16	6	10	
	442 文房具・運動娯楽用品・楽器	4				4	4		
	443 家具装備品	14	10	10		4	4		
	444 その他日用品	18	4	4		14	14		
	451 ゴム製品	8				8	8		
	491 再利用資材	1				1	1		
	521 輸送用容器	2	2		2				
	531 取合せ品	4				4	4		
	ミャンマー	<b>計</b>	<b>83</b>	<b>6</b>	<b>1</b>	<b>5</b>	<b>77</b>	<b>64</b>	<b>13</b>
		81 水産品	11	1	1		10		10
255 自動車部品		11				11	11		
261 産業機械		15				15	15		
371 染料・塗料・合成樹脂・その他化学工業品		1				1		1	
421 製造食品		1	1		1				
441 衣服・身廻品・はきもの		6	4		4	2		2	
451 ゴム製品	38				38	38			
ウクライナ	<b>計</b>	<b>81</b>	<b>2</b>	<b>2</b>		<b>79</b>	<b>77</b>	<b>2</b>	
	265 その他機械	2				2		2	
	444 その他日用品	2	2	2					
	451 ゴム製品	77				77	77		

仙台塩釜港（仙台港区）

(単位:TEU)

国名	品名	貨物数量						
		計	外貨計	輸出	輸入	国際フィーダー計	移出	移入
クロアチア	計	80	64	28	36	16		16
	451 ゴム製品	28	28	28				
	501 動植物性製造飼肥料	52	36		36	16		16
エストニア	計	78	2	2		76		76
	51 その他農産品	4				4		4
	92 製材	70				70		70
	451 ゴム製品	2	2	2				
	461 木製品	2				2		2
ブラジル	計	74	10		10	64	21	43
	71 その他畜産品	14	10		10	4		4
	255 自動車部品	11				11	11	
	261 産業機械	6				6	6	
	351 化学薬品	7				7		7
	371 染料・塗料・合成樹脂・その他化学工業品	2				2	2	
	421 製造食品	32				32		32
	451 ゴム製品	2				2	2	
セネガル	計	72	26	26		46	46	
	451 ゴム製品	72	26	26		46	46	
アルゼンチン	計	67				67	3	64
	11 麦	2				2		2
	81 水産品	62				62		62
	451 ゴム製品	3				3	3	
タンザニア	計	56				56	56	
	81 水産品	56				56	56	
デンマーク	計	46	11		11	35	5	30
	71 その他畜産品	16				16		16
	81 水産品	12				12		12
	222 鋼材	1				1	1	
	261 産業機械	4				4	4	
	351 化学薬品	1				1		1
	361 化学肥料	1				1		1
	421 製造食品	10	10		10			
	443 家具装備品	1	1		1			
	パーレーン	計	46	22	22		24	24
381 紙・パルプ		22	22	22				
451 ゴム製品		24				24	24	
キプロス	計	45				45	45	
	451 ゴム製品	45				45	45	
ベナン	計	42	6	6		36	36	
	81 水産品	38	2	2		36	36	
	443 家具装備品	4	4	4				
トリニダード・トバゴ	計	36	4	4		32	32	
	255 自動車部品	4	4	4				
	451 ゴム製品	32				32	32	
エルサルバドル	計	35	35	35				
	451 ゴム製品	35	35	35				
パラグアイ	計	29				29	29	
	451 ゴム製品	29				29	29	
トーゴ	計	26	2	2		24	24	
	81 水産品	24	2	2		22	22	
	451 ゴム製品	2				2	2	
リビア	計	26				26	26	
	451 ゴム製品	26				26	26	
ウルグアイ	計	25				25	25	
	451 ゴム製品	25				25	25	
スウェーデン	計	24	14		14	10		10
	92 製材	24	14		14	10		10
東京都	計	24				24	22	2

仙台塩釜港（仙台港区）

(単位:TEU)

国名	品名	貨物数量						
		計	外資計	輸出	輸入	国際フィーダー計	移出	移入
	222 鋼材	2				2		2
	451 ゴム製品	20				20	20	
	521 輸送用容器	2				2	2	
<b>オマーン</b>	<b>計</b>	<b>21</b>				<b>21</b>	<b>21</b>	
	451 ゴム製品	21				21	21	
<b>アイルランド</b>	<b>計</b>	<b>18</b>	<b>4</b>		<b>4</b>	<b>14</b>		<b>14</b>
	81 水産品	14				14	14	14
	262 電気機械	4	4		4			
<b>ケニア</b>	<b>計</b>	<b>18</b>				<b>18</b>	<b>18</b>	
	81 水産品	14				14	14	
	255 自動車部品	2				2	2	
	451 ゴム製品	2				2	2	
<b>ヨルダン</b>	<b>計</b>	<b>18</b>				<b>18</b>	<b>18</b>	
	255 自動車部品	18				18	18	
<b>ベネズエラ</b>	<b>計</b>	<b>16</b>				<b>16</b>	<b>16</b>	
	451 ゴム製品	16				16	16	
<b>青森県</b>	<b>計</b>	<b>16</b>				<b>16</b>		<b>16</b>
	381 紙・パルプ	4				4		4
	421 製造食品	10				10		10
	451 ゴム製品	2				2		2
<b>モロッコ</b>	<b>計</b>	<b>15</b>				<b>15</b>	<b>15</b>	
	451 ゴム製品	15				15	15	
<b>ジョージア</b>	<b>計</b>	<b>14</b>	<b>12</b>	<b>12</b>		<b>2</b>	<b>2</b>	
	451 ゴム製品	14	12	12		2	2	
<b>キューバ</b>	<b>計</b>	<b>13</b>				<b>13</b>	<b>13</b>	
	81 水産品	4				4	4	
	451 ゴム製品	9				9	9	
<b>コスタリカ</b>	<b>計</b>	<b>13</b>	<b>13</b>	<b>13</b>				
	451 ゴム製品	13	13	13				
<b>ニカラグア</b>	<b>計</b>	<b>13</b>	<b>13</b>	<b>13</b>				
	451 ゴム製品	13	13	13				
<b>ギニア</b>	<b>計</b>	<b>10</b>	<b>2</b>	<b>2</b>		<b>8</b>	<b>8</b>	
	451 ゴム製品	10	2	2		8	8	
<b>セウタ及びメリリヤ</b>	<b>計</b>	<b>8</b>				<b>8</b>	<b>8</b>	
	451 ゴム製品	8				8	8	
<b>ドミニカ共和国</b>	<b>計</b>	<b>8</b>	<b>2</b>	<b>2</b>		<b>6</b>	<b>6</b>	
	255 自動車部品	2				2	2	
	451 ゴム製品	6	2	2		4	4	
<b>フィジー</b>	<b>計</b>	<b>8</b>				<b>8</b>	<b>8</b>	
	81 水産品	8				8	8	
<b>マルタ</b>	<b>計</b>	<b>5</b>				<b>5</b>	<b>5</b>	
	451 ゴム製品	5				5	5	
<b>兵庫県</b>	<b>計</b>	<b>4</b>				<b>4</b>	<b>4</b>	
	11 麦	4				4	4	
<b>リトアニア</b>	<b>計</b>	<b>4</b>	<b>2</b>		<b>2</b>	<b>2</b>		<b>2</b>
	51 その他農産品	2	2		2			
	262 電気機械	2				2	2	2
<b>チュニジア</b>	<b>計</b>	<b>4</b>				<b>4</b>		<b>4</b>
	371 染料・塗料・合成樹脂・その他化学工業品	4				4		4
<b>ポルトガル</b>	<b>計</b>	<b>4</b>				<b>4</b>		<b>4</b>
	371 染料・塗料・合成樹脂・その他化学工業品	2				2		2
	461 木製品	2				2		2
<b>レバノン</b>	<b>計</b>	<b>4</b>				<b>4</b>	<b>4</b>	
	441 衣服・身廻品・はきもの	4				4	4	

仙台塩釜港（仙台港区）

(単位:TEU)

国名	品名	貨物数量						
		計	外買計	輸出	輸入	国際フィーダー計	移出	移入
ジブチ	計	4					4	4
	541 分類不能のもの	4					4	4
マルチニーク	計	4					4	4
	451 ゴム製品	4					4	4
ハイチ	計	3					3	3
	451 ゴム製品	3					3	3
カナリー諸島	計	3					3	3
	451 ゴム製品	1					1	1
	541 分類不能のもの	2					2	2
ブルネイ	計	2					2	2
	81 水産品	2					2	2
ニューカレドニア	計	2	2	2				
	451 ゴム製品	2	2	2				
福島県	計	2					2	2
	421 製造食品	2					2	2
ブルガリア	計	2	2	2				
	451 ゴム製品	2	2	2				
岩手県	計	2					2	2
	261 産業機械	2					2	2
モーリタニア	計	2					2	2
	441 衣服・身廻品・はきもの	2					2	2
ナミビア	計	2	2	2				
	451 ゴム製品	2	2	2				















（８）上屋利用状況表

（単位：フレート・トン）

所在区域	上屋名称	床面積(㎡)	主な取扱品種	前年残高	当年取扱貨物量		当年残高
					出	入	
中野ふ頭1号	中野1号上屋	2,229	塩化カルシウム	918	17,640	17,955	1,233
高砂ふ頭1号	高砂CFS	2,060	製材	131	59,106	58,988	13
高砂ふ頭1号	高砂くん蒸庫	446	大豆	0	0	0	0
合計		<b>4,735</b>		<b>1,049</b>	<b>76,746</b>	<b>76,943</b>	<b>1,246</b>

※ 平成23年3月11日に発生した東北地方太平洋沖地震に伴う津波により被災し、復旧していない上屋について、前年残高及び当年取扱貨物量は計上されていない。

（９）荷役機械利用状況表

（単位：フレート・トン）

所在区域	荷役機械名	荷役能力	取扱貨物量	主な取扱品種	備考
中野ふ頭6号	ジブクレーン	37t吊×1基	145,461	鋼材	
高砂ふ頭1・2・3・4号	ガントリークレーン	30.5t吊×3基 50.0t吊×1基	3,965,169	コンテナ	
合計			<b>4,110,630</b>		

仙台塩釜港  
(塩釜港区)

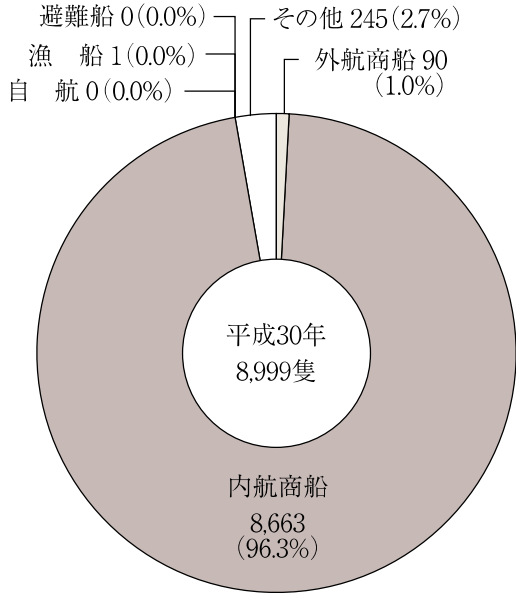


# 仙台塩釜港（塩釜港区）

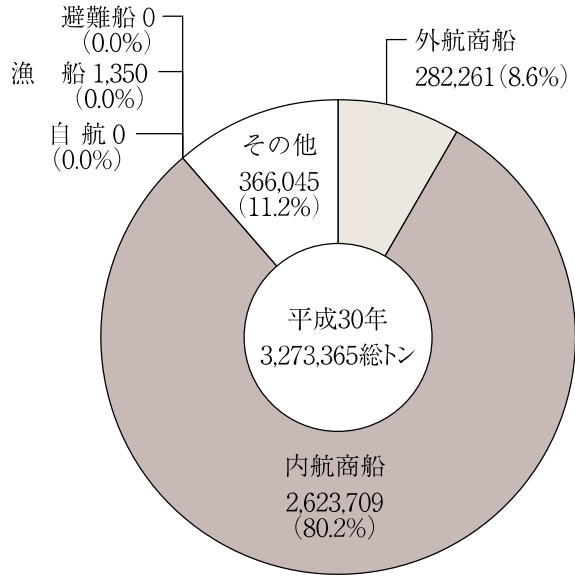
## 1. グラフで見る仙台塩釜港（塩釜港区）

### 入港船舶の部

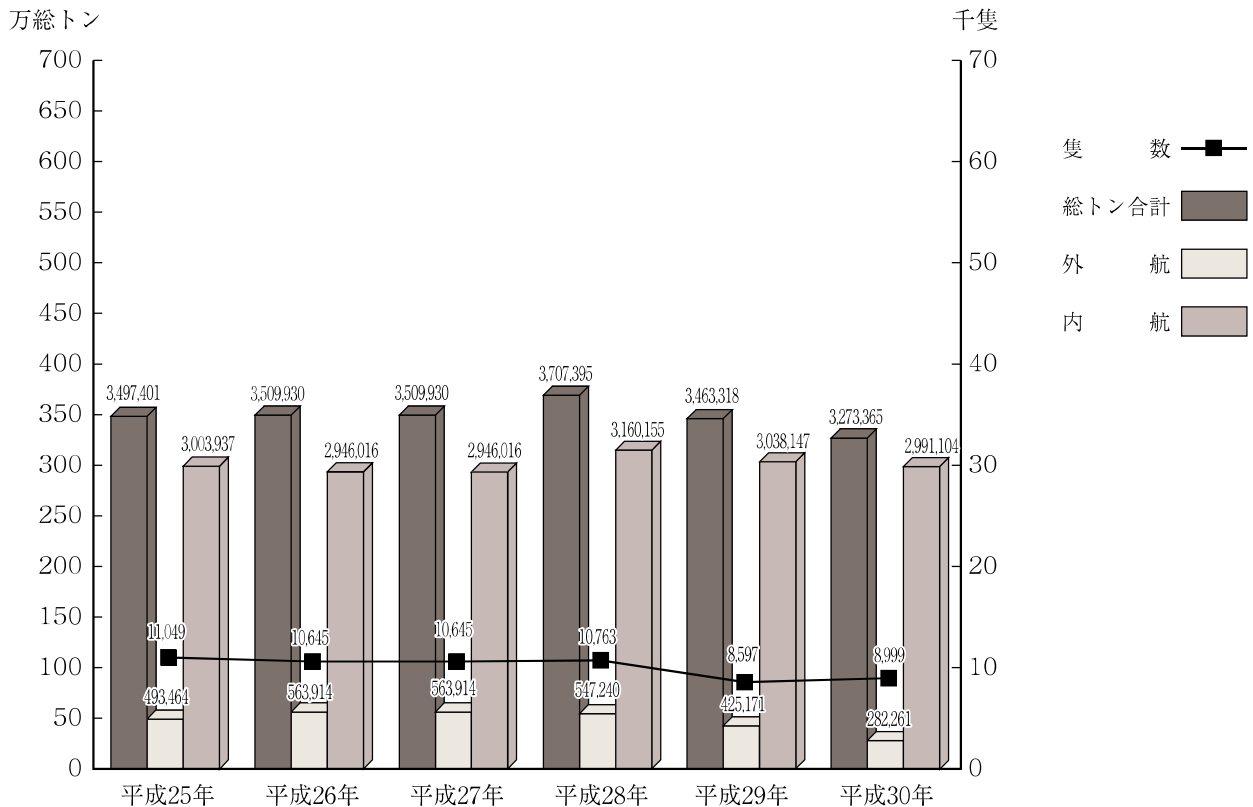
(1) 船種別隻数比較



(2) 船種別総トン数比較

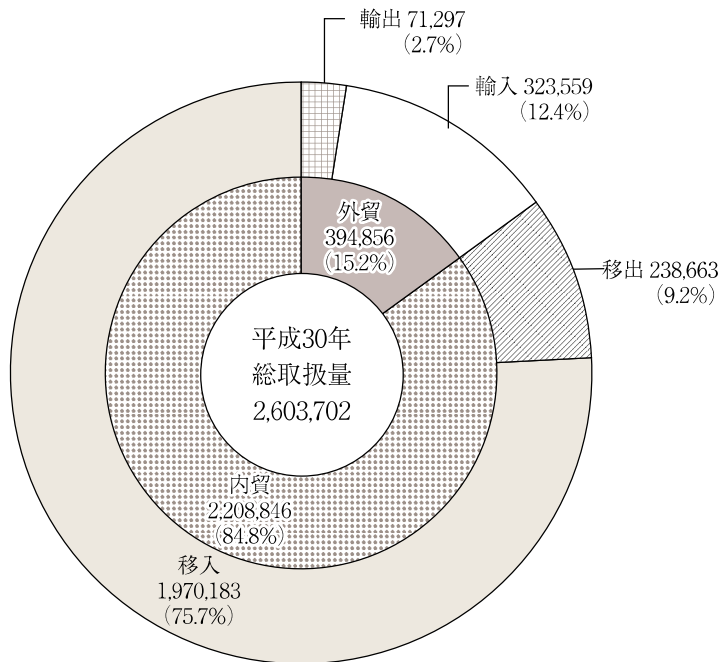


(3) 入港船舶年次比較

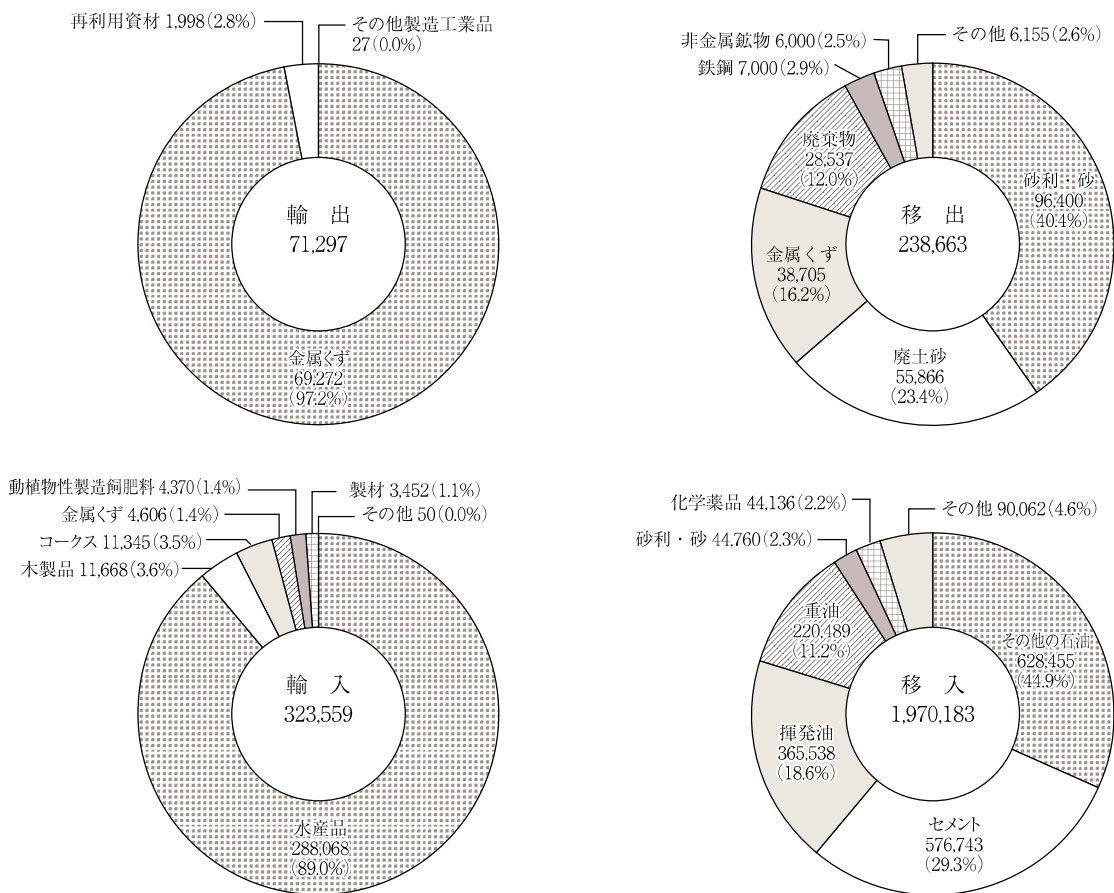


## 海上出入貨物の部

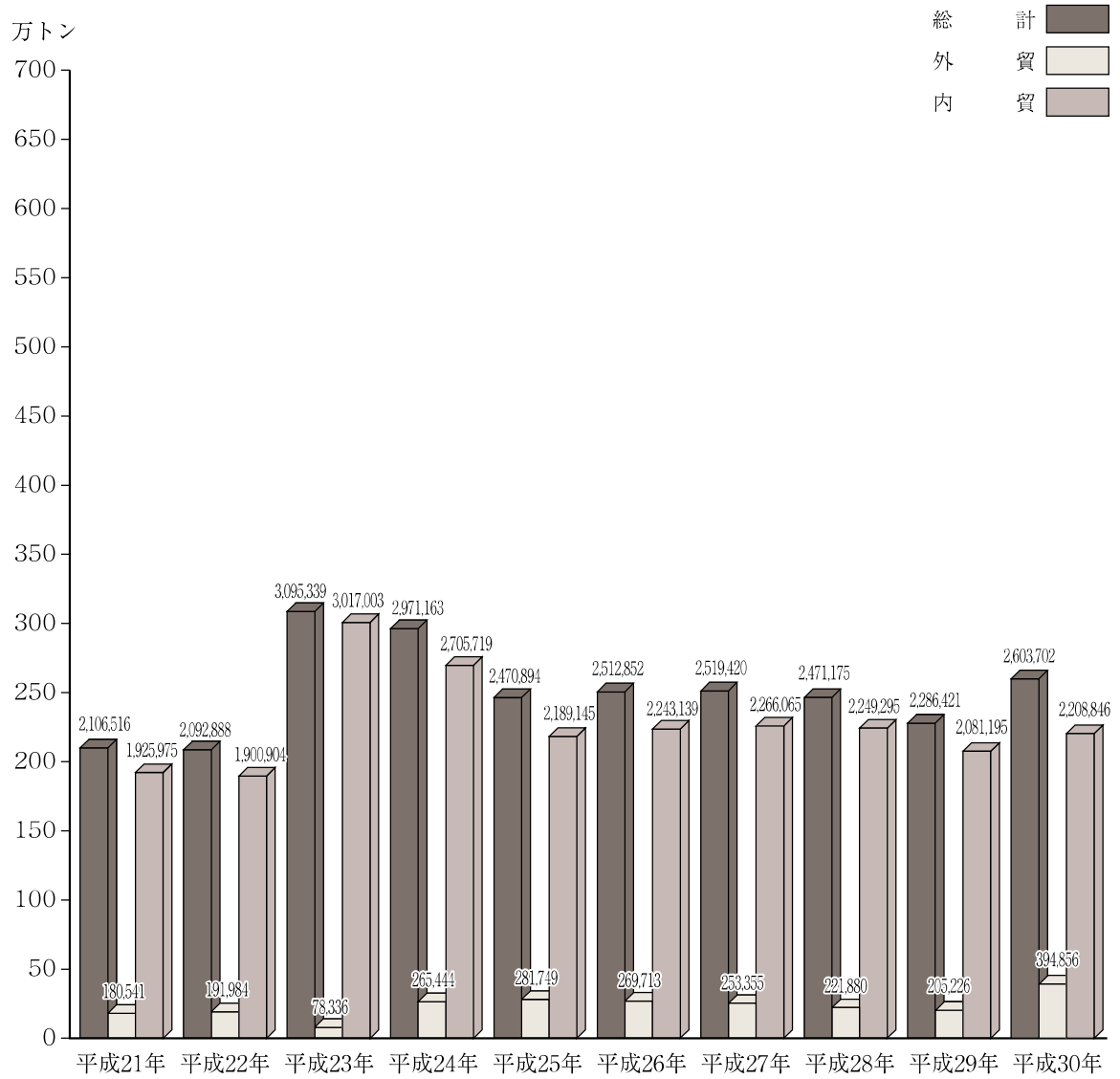
(1) 輸移出入別構成（単位：フレート・トン）



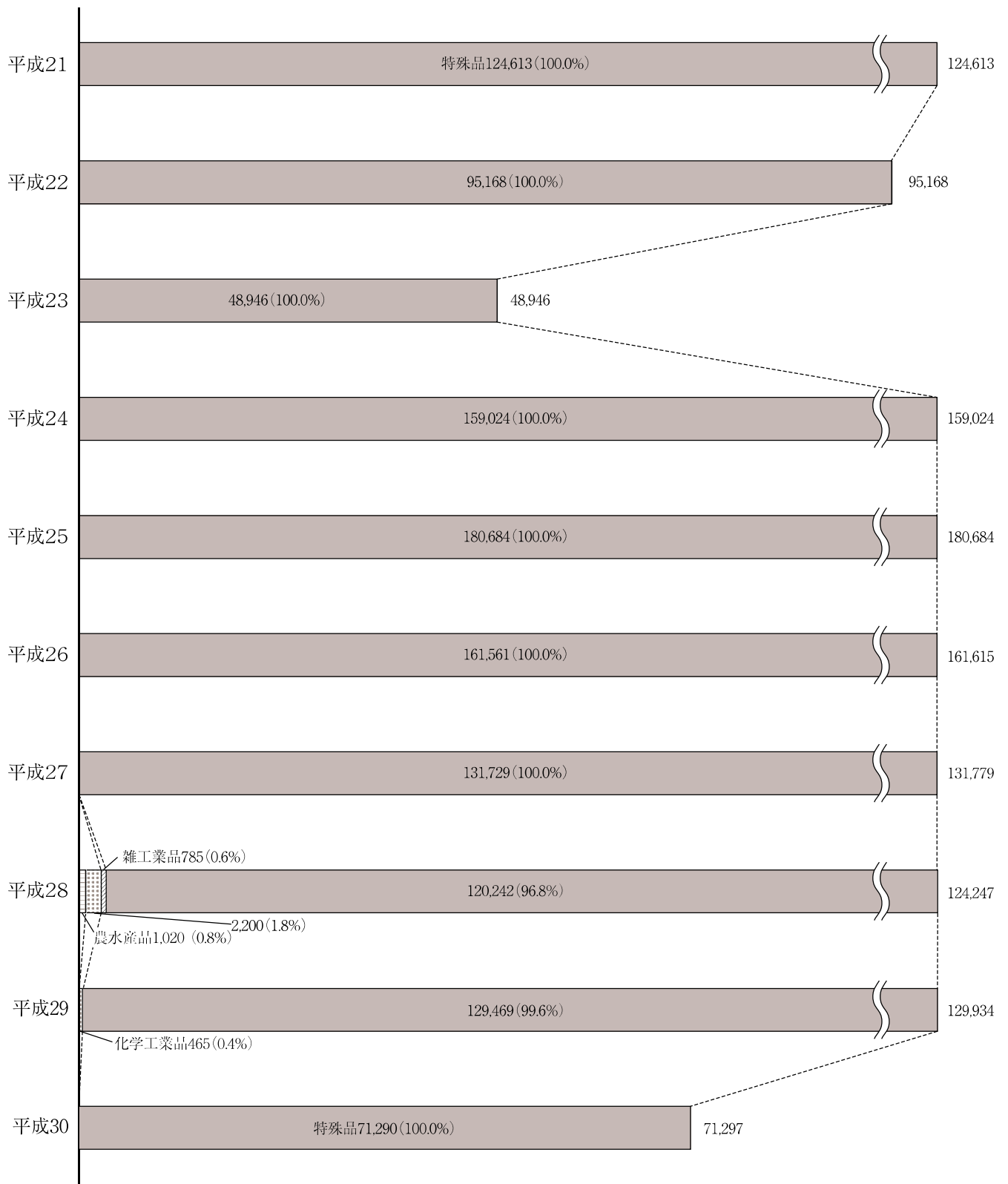
(2) 輸移出入毎の品種別構成（単位：フレート・トン）



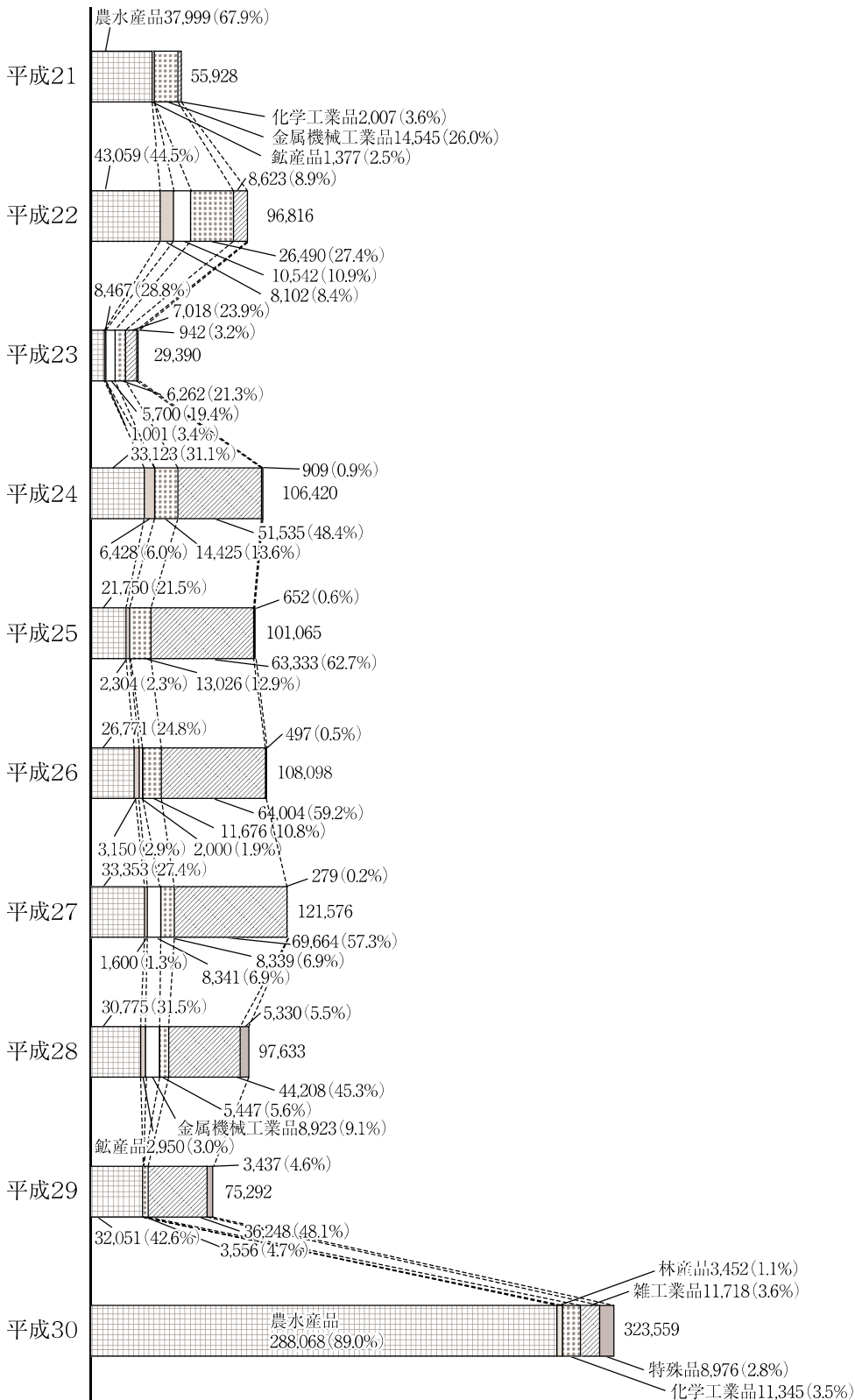
(3) 取扱貨物量年次別比較



(4) 輸出貨物品種別構成年次比較（単位：フレート・トン）

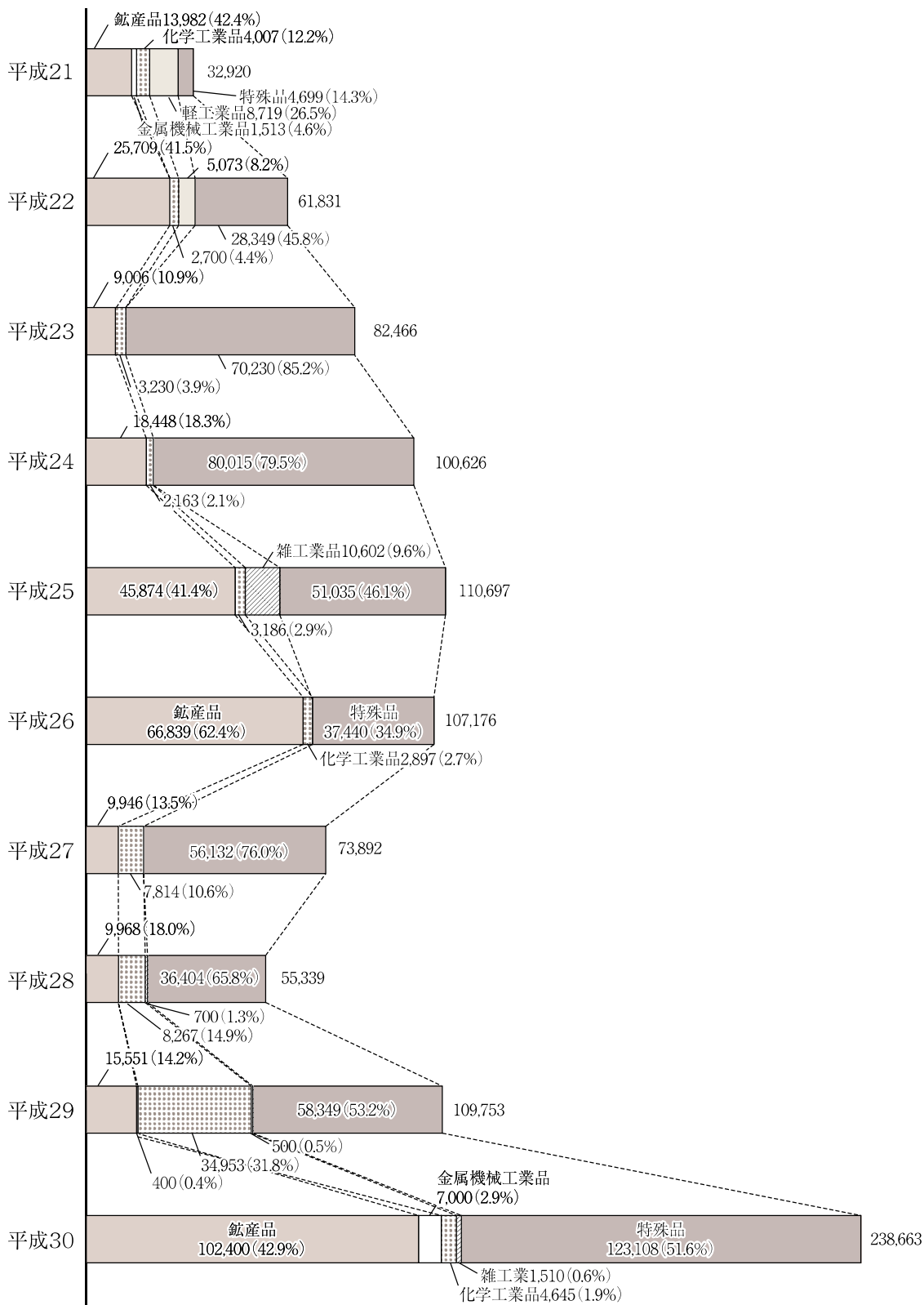


(5) 輸入貨物品種別構成年次比較（単位：フレート・トン）

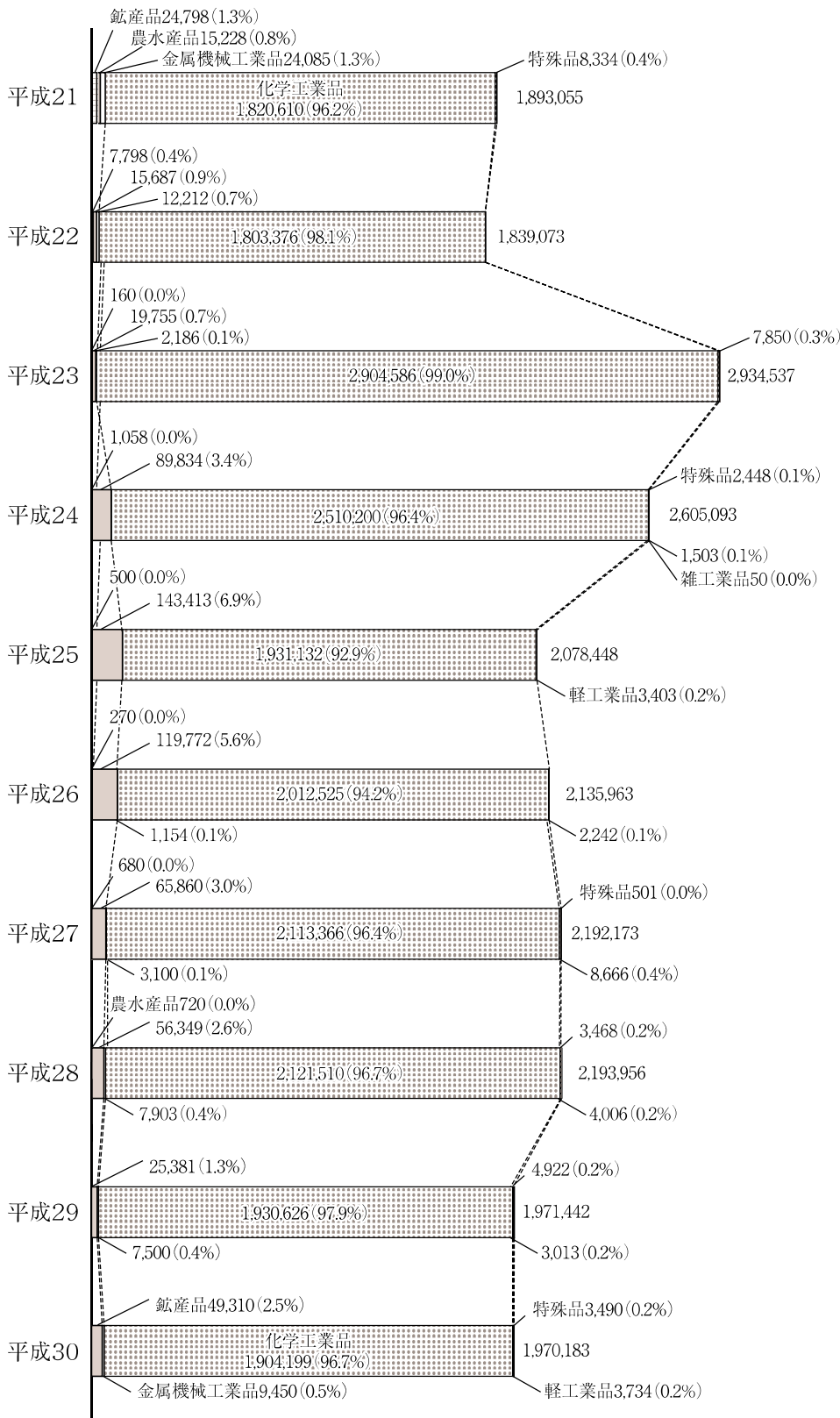


仙台塩釜港（塩釜港区）

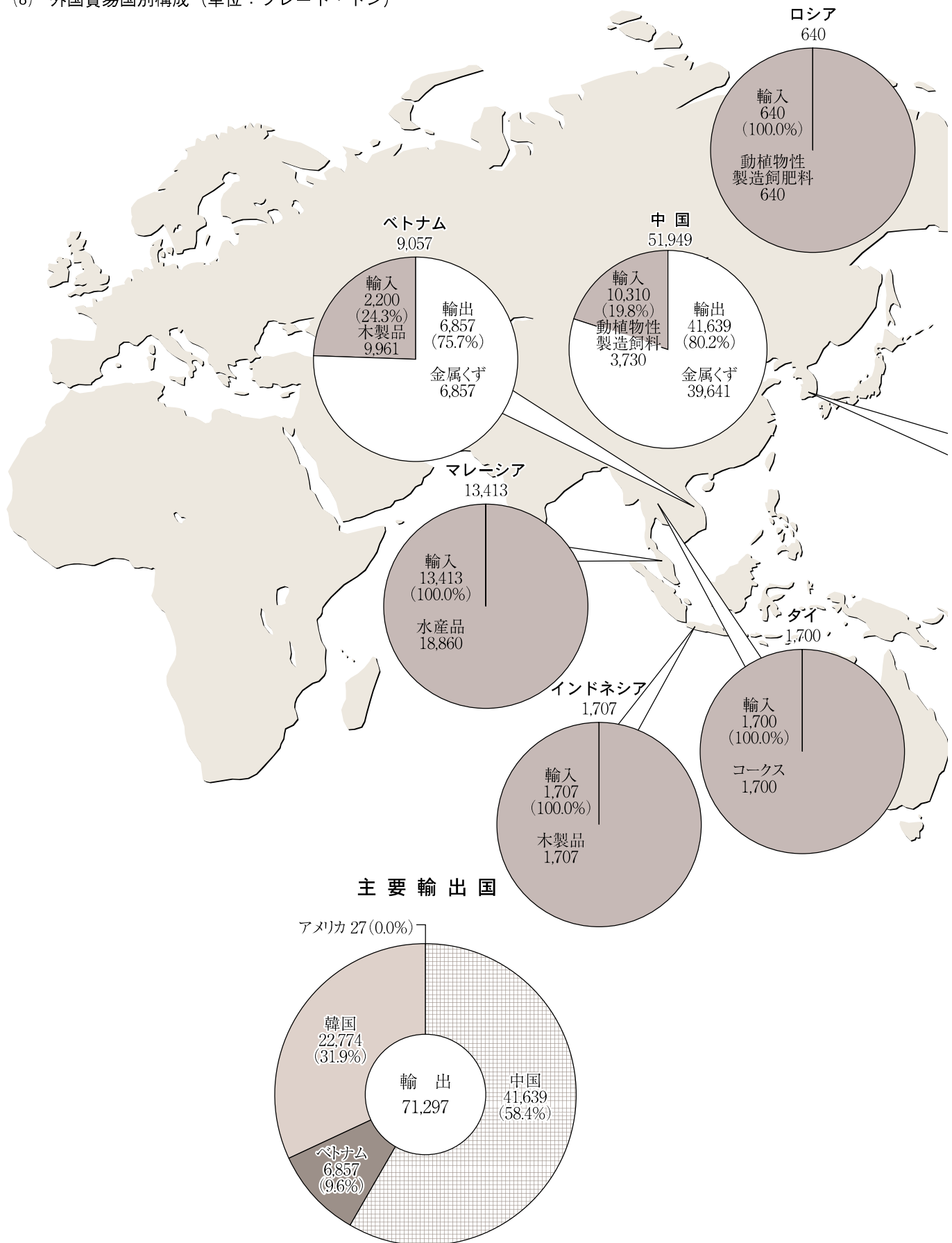
(6) 移出貨物品種別構成年次比較（単位：フレート・トン）



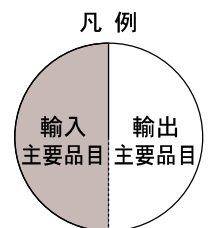
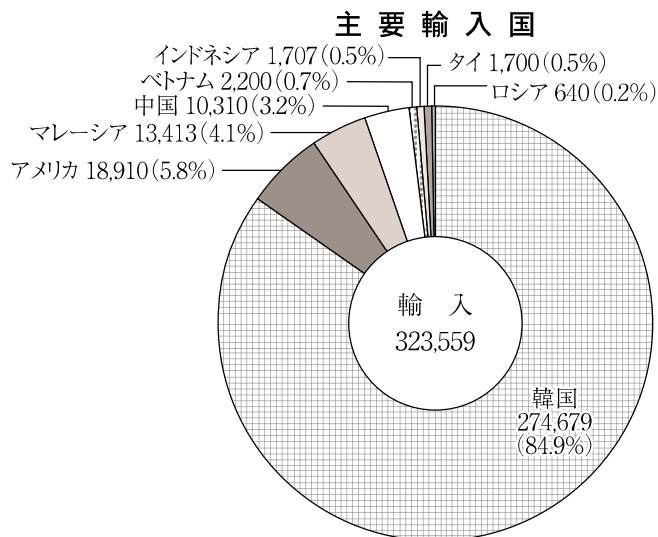
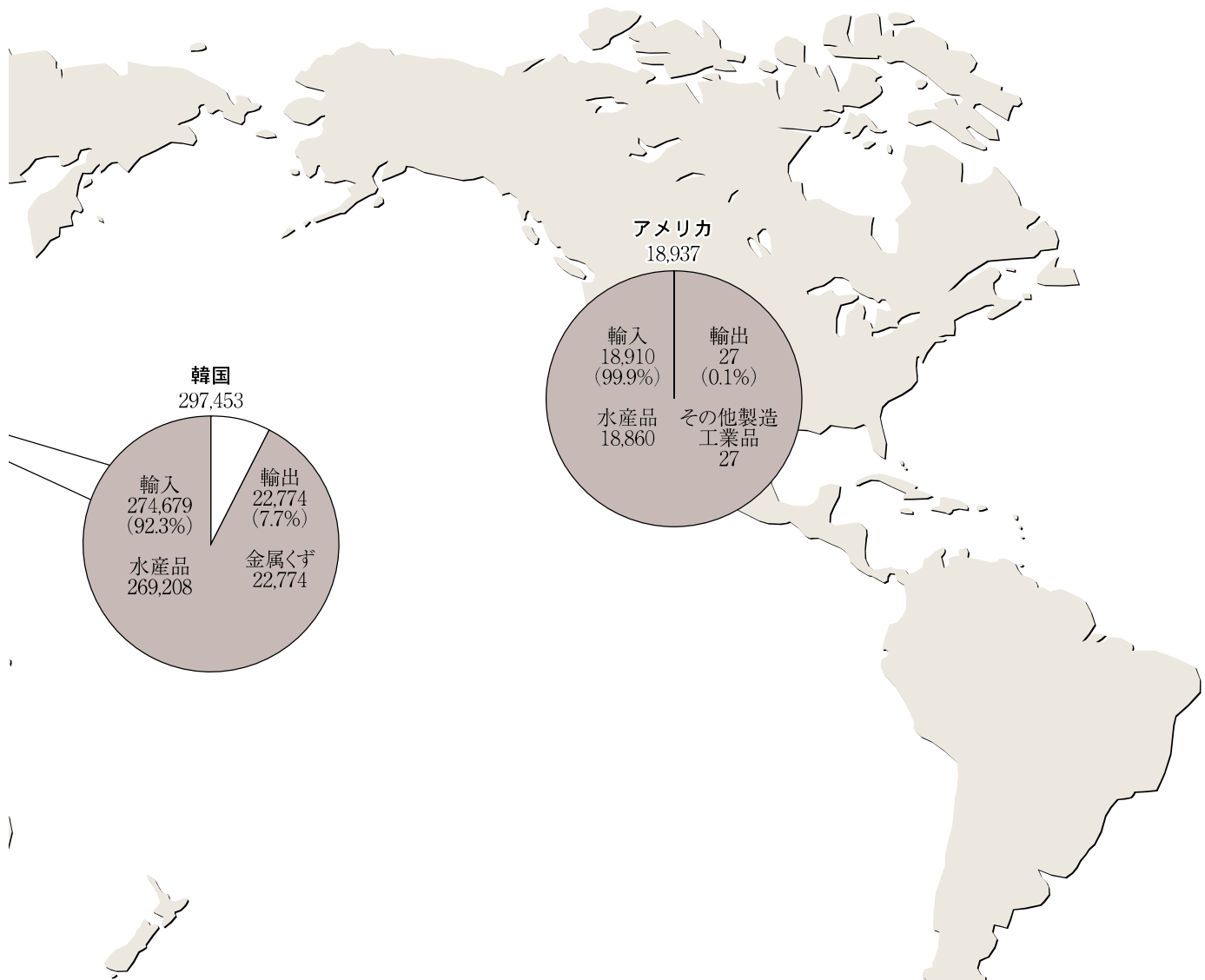
(7) 移入貨物品種別構成年次比較（単位：フレート・トン）



(8) 外国貿易国別構成（単位：フレート・トン）

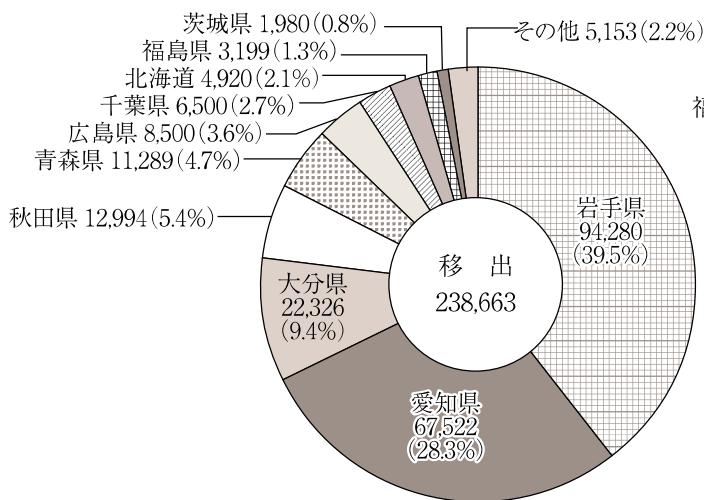




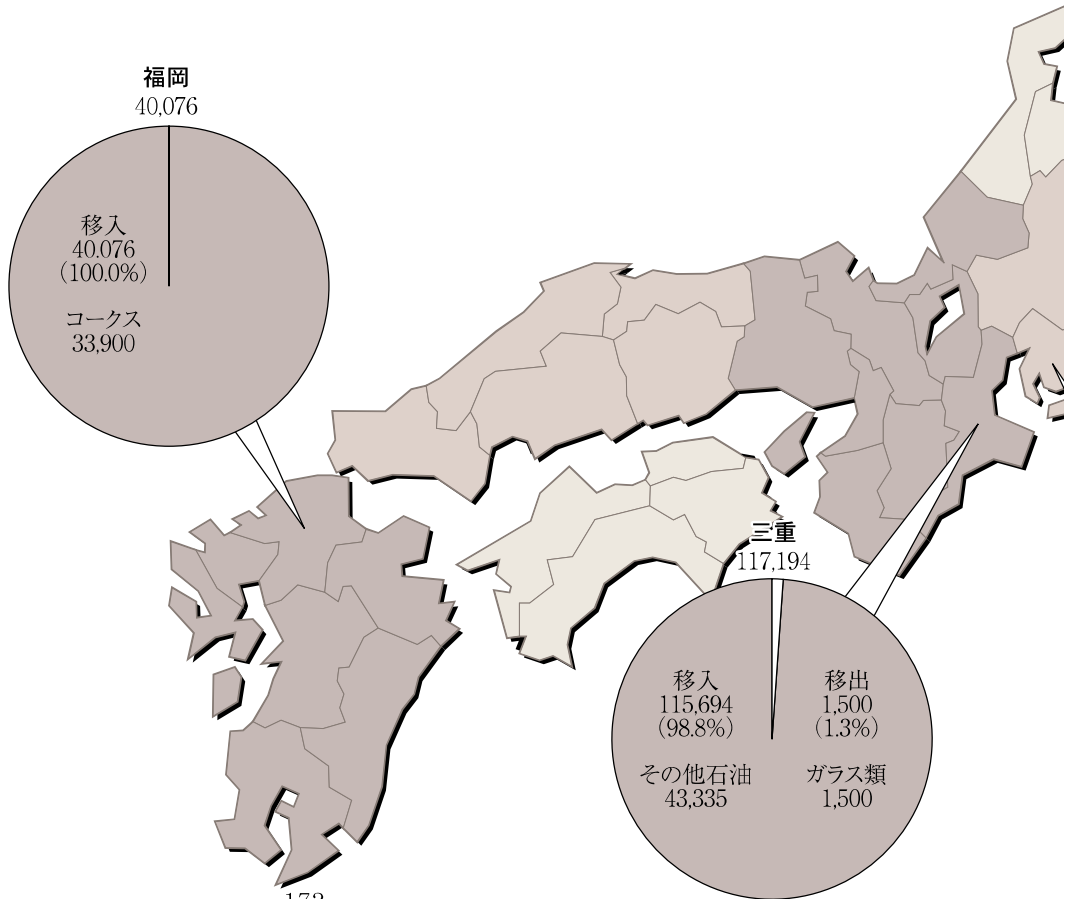
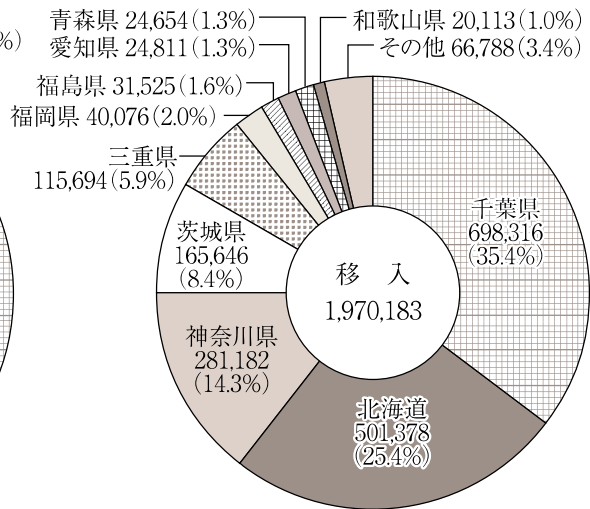


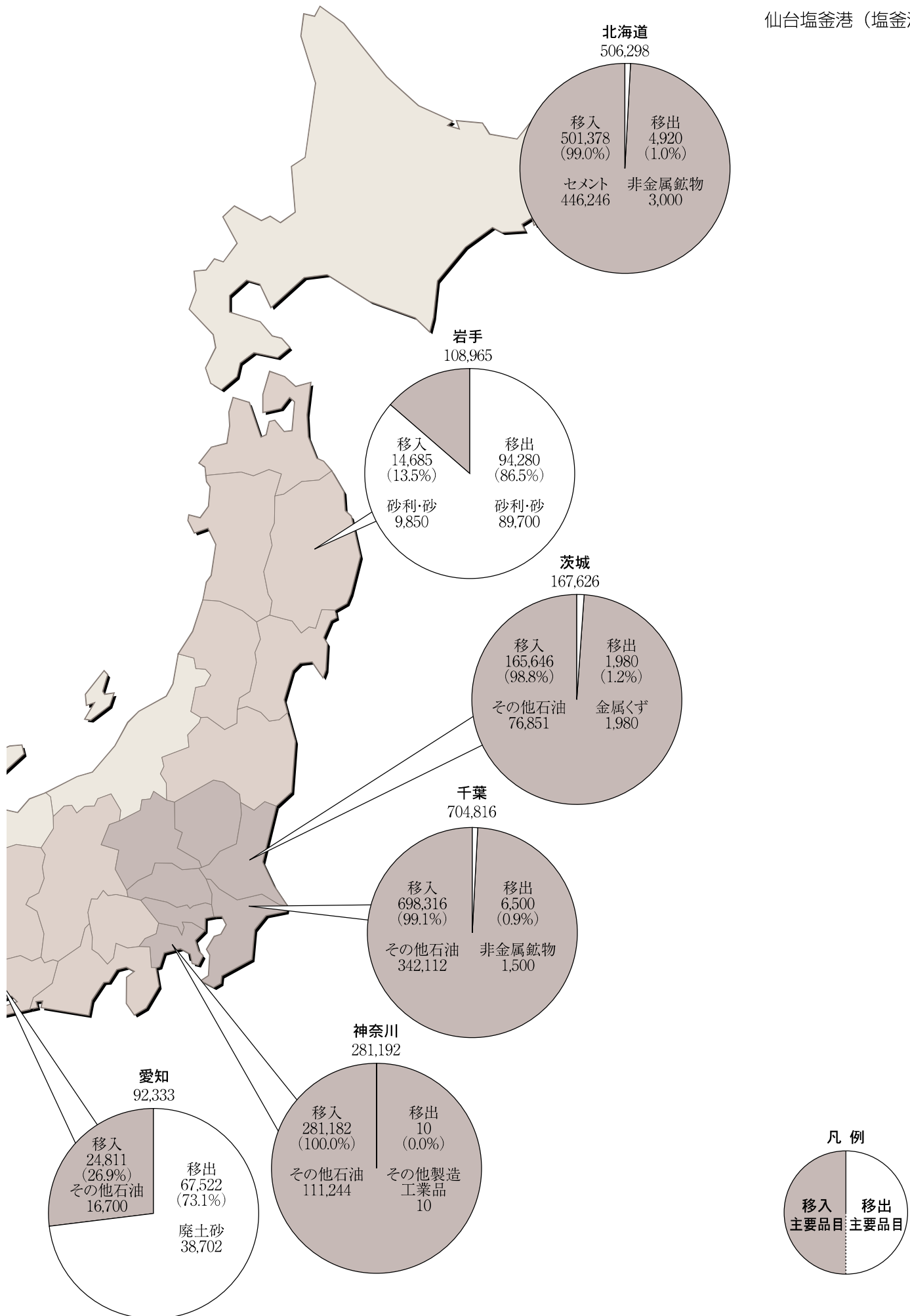
(9) 内国貿易都道府県別構成（単位：フレート・トン）

主要移出都道府県



主要移入都道府県





## 2. 概 要

### 2-1 入港船舶の概要

仙台塩釜港（塩釜港区）入港船舶前年比較表

内・外航船別		平成30年（A）	構成比（%）	平成29年（B）	増減（A）-（B）	前年比（%）
合 計	隻 数	8,999	100.0	8,597	402	104.7
	総トン数	3,273,365	100.0	3,463,318	△ 189,953	94.5
外 航 船	隻 数	90	1.0	119	△ 29	75.6
	総トン数	282,261	8.6	425,171	△ 142,910	66.4
内 航 船	隻 数	8,909	99.0	8,478	431	105.1
	総トン数	2,991,104	91.4	3,038,147	△ 47,043	98.5

平成30年における仙台塩釜港（塩釜港区）の入港船舶は、隻数が8,999隻、総トン数が3,273,365総トンであり、前年と比較して、隻数で402隻（4.7%）増加し、総トン数は189,953総トン（5.5%）減少している。

#### （1）外航船

外航船は、隻数で90隻と前年より29隻（24.4%）減少し、総トン数は282,261総トンと142,910総トン（33.6%）減少している。

#### （2）内航船

内航船は、隻数で8,909隻と前年より431隻（5.1%）増加し、総トン数は2,991,104総トンと47,043総トン（1.5%）減少している。

## 2-2 海上出入貨物の概要

仙台塩釜港（塩釜港区）海上出入貨物前年比較表

区 分	平成30年 (A)	構成比 (%)	平成29年 (B)	増減 (A)-(B)	前年比 (%)
<b>合 計</b>	<b>2,603,702</b>	<b>100.0</b>	<b>2,519,420</b>	<b>84,282</b>	<b>103.3</b>
外貨貨物	輸 出	71,297	129,934	△ 58,637	54.9
	輸 入	323,559	75,292	248,267	429.7
	計	394,856	253,355	141,501	155.9
内貨貨物	移 出	238,663	109,753	128,910	217.5
	移 入	1,970,183	1,971,442	△ 1,259	99.9
	計	2,208,846	2,266,065	△ 57,219	97.5

平成30年における仙台塩釜港（塩釜港区）の取扱貨物量は、2,603,702トンであり、前年と比較して84,282トン（3.3%）増加している。

そのうち、外貨貨物は394,856トンで全体の15.2%、内貨貨物は2,208,846トンで全体の84.9%となっている。

仙台塩釜港（塩釜港区）主要取扱貨物前年比較表（82品目）

品 種	平成30年 (A)	構成比 (%)	平成29年 (B)	増減 (A)-(B)	前年比 (%)
<b>合 計</b>	<b>2,603,702</b>	<b>100.0</b>	<b>2,519,420</b>	<b>84,282</b>	<b>103.3</b>
321 その他の石油	629,205	24.2	0	629,205	—
311 セメント	576,743	22.2	533,443	43,300	108.1
320 揮発油	366,988	14.1	0	366,988	—
81 水産品	288,068	11.1	32,051	256,017	898.8
311 重油	220,684	8.5	205,285	15,399	107.5
161 砂利・砂	141,160	5.4	35,382	105,778	399.0
その他	380,854	14.6	1,713,259	△ 1,332,405	22.2

取扱貨物については、揮発油及びその他の石油が取扱貨物量全体の38.3%を占めている。

主な品種は、その他の石油、セメント、揮発油であり、それらで取扱貨物量全体の60.5%を占めている。

仙台塩釜港（塩釜港区）

(1) 輸 出

仙台塩釜港（塩釜港区）主要輸出貨物前年比較表（82品目）

品 種	平成30年 (A)	構成比 (%)	平成29年 (B)	増減 (A)-(B)	前年比 (%)
<b>合 計</b>	<b>71,297</b>	<b>100.0</b>	<b>129,934</b>	<b>△ 58,637</b>	<b>54.9</b>
481 金 属 く ず	69,272	97.2	129,469	△ 60,197	53.5
491 再 利 用 資 材	1,998	2.8	0	1,998	-
471 その他製造工業品	27	0.0	0	27	-

輸出は 71,297 トンで、貨物量全体の 2.7%を占めており、前年と比較して 58,637 トン（45.1%）減少している。

主な品種は金属くず、再利用資材、であり、輸出全体のほぼ 100.0%を占めている。

(2) 輸 入

仙台塩釜港（塩釜港区）主要輸入貨物前年比較表（82品目）

品 種	平成30年 (A)	構成比 (%)	平成29年 (B)	増減 (A)-(B)	前年比 (%)
<b>合 計</b>	<b>323,559</b>	<b>100.0</b>	<b>75,292</b>	<b>248,267</b>	<b>429.7</b>
81 水 産 品	288,068	89.0	32,051	256,017	898.8
461 木 製 品	11,668	3.6	36,248	△ 24,580	32.2
331 コ ー ク ス	11,345	3.5	2,256	9,089	502.9
331 金 属 く ず	4,606	1.4	0	4,606	-
501 動植物性製造飼肥料	4,370	1.4	3,437	933	127.1
そ の 他	3,502	1.1	1,300	2,202	269.4

輸入は 323,559 トンで、貨物量全体の 12.4%を占めており、前年と比較して 248,267 トン（329.7%）増加している。

主な品種は水産品、木製品、コークスであり、それらで輸入全体の 96.1%を占めている。

(3) 移 出

仙台塩釜港（塩釜港区）主要移出貨物前年比較表（82品目）

品 種	平成30年 (A)	構成比 (%)	平成29年 (B)	増減 (A)-(B)	前年比 (%)
合 計	<b>238,663</b>	<b>102.5</b>	<b>109,753</b>	<b>128,910</b>	<b>217.5</b>
161 砂 利 ・ 砂	96,400	40.4	14,001	82,399	688.5
512 廃 土 砂	55,866	23.4	35,208	20,658	158.7
481 金 属 く ず	38,705	16.2	21,647	17,058	178.8
511 廃 棄 物	28,537	12.0	1,494	27,043	1,910.1
221 鉄 鋼	7,000	2.9	0	7,000	-
231 非 金 属 鉱 物	6,000	2.5	400	5,600	1,500.0
そ の 他	12,155	5.1	37,403	△ 25,248	32.5

移出は 238,663 トンで、貨物量全体の 9.2%を占めており、前年と比較して 128,910 トン（117.5%）増加している。

主な品種は、砂利・砂、廃土砂、金属くずであり、それらで移出全体の 80.0%を占めている。

(4) 移 入

仙台塩釜港（塩釜港区）主要移入貨物前年比較表（82品目）

品 種	平成30年 (A)	構成比 (%)	平成29年 (B)	増減 (A)-(B)	前年比 (%)
合 計	<b>1,970,183</b>	<b>100.0</b>	<b>1,971,442</b>	<b>△ 1,259</b>	<b>99.9</b>
321 そ の 他 の 石 油	628,455	31.9	0	628,455	-
281 セ メ ン ト	576,743	29.3	501,199	75,544	115.1
320 揮 発 油	365,538	18.6	0	365,538	-
311 重 油	220,489	11.2	205,090	15,399	107.5
161 砂 利 ・ 砂	44,760	2.3	21,381	23,379	209.3
351 化 学 薬 品	44,136	2.2	44,040	96	100.2
そ の 他	90,062	4.6	1,199,732	△ 1,109,670	7.5

移入は 1,970,183 トンで、貨物量全体の 75.7%を占めており、前年と比較して 1,259 トン（0.1%）減少している。

主な品種は、その他の石油、セメント、揮発油であり、それらで移入全体の 79.8%を占めている。

仙台塩釜港（塩釜港区）

2-3 施設利用の概要

(1) 入港船舶（500 総トン以上の船舶）

仙台塩釜港（塩釜港区）入港船舶公専別前年比較表

区 分 年 別	公共埠頭		専用埠頭		公共埠頭の比率 (%)	
	隻 数	総トン数	隻 数	総トン数	隻 数	総トン数
平成30年 (A)	589	1,394,168	804	1,753,858	42.3	44.3
平成29年 (B)	611	1,718,153	533	1,209,649	53.4	58.7
増減 (A)-(B)	△ 22	△ 323,985	271	544,209	—	—
前年比 (%)	96.4	81.1	150.8	145.0	—	—

入港船舶（500 総トン以上）の係留状況について、公共・専用別にみると、公共埠頭が 589 隻の利用で全体の 42.3%を占めており、前年と比較して 22 隻（3.6%）減少している。また、専用埠頭は 804 隻で全体の 57.7%を占めており、前年と比較して 271 隻（50.8%）増加している。

総トン数については、公共埠頭が 1,394,168 総トンで全体の 44.3%を占めており、前年と比較して 323,985 総トン（18.9%）減少している。また、専用埠頭は 1,753,858 総トンで全体の 55.7%を占めており、前年と比較して 544,209 総トン（45.0%）増加している。

(2) 海上出入貨物

仙台塩釜港（塩釜港区）海上出入貨物公専別前年比較表

区 分 年 別	公共埠頭	専用埠頭	公共埠頭の比率
	(7レト・トン)	(7レト・トン)	(%)
平成30年 (A)	1,358,121	1,245,581	52.2
平成29年 (B)	937,579	1,348,842	41.0
増減 (A)-(B)	420,542	△ 103,261	—
前年比 (%)	144.9	92.3	—

取扱貨物量について公共・専用別にみると、公共埠頭が 1,358,121 トンで全体の 52.2%を占めており、前年と比較して 420,542 トン（44.9%）増加している。

また、専用埠頭については、1,245,581 トンで全体の 47.8%を占めており、前年と比較して 103,261 トン（7.7%）減少している。



### 3. 入港船舶

#### (1) 入港船舶年次別表

種 別		平成26年		平成27年		平成28年		平成29年		平成30年	
		隻数	総トン数	隻数	総トン数	隻数	総トン数	隻数	総トン数	隻数	総トン数
商船	外航	175	563,914	175	563,914	135	547,240	119	425,171	90	282,261
	内航	10,167	2,613,903	10,167	2,613,903	10,303	2,844,911	8,253	2,679,597	8,663	2,623,709
自航	内航	—	—	—	—	—	—	—	—	—	—
漁船	内航	10	8,957	10	8,957	2	698	—	—	1	1,350
避難船	内航	—	—	—	—	—	—	—	—	—	—
その他	内航	293	323,156	293	323,156	323	314,546	225	358,550	245	366,045
外航船		175	563,914	175	563,914	135	547,240	119	425,171	90	282,261
内航船		10,470	2,946,016	10,470	2,946,016	10,628	3,160,155	8,478	3,038,147	8,909	2,991,104
合 計		10,645	3,509,930	10,645	3,509,930	10,763	3,707,395	8,597	3,463,318	8,999	3,273,365

#### (2) 入港最大船舶年次別表

年 次	船 名	総トン数	国 籍	船 種
平成26年	DEL SOL	9,994	パナマ	一般貨物船
平成27年	MILLENNIUM FALCON	9,999	パナマ	一般貨物船
平成28年	DEL SOL	9,994	パナマ	一般貨物船
平成29年	NOBLE CORAL	9,932	パナマ	一般貨物船
平成30年	SHINLINE12	9,792	マレーシア	一般貨物船

(3)入港船舶船種別月別表

		合 計		商 船		自 航	漁 船	避難船	その他
		外 航	内 航	外 航	内 航	内 航			
隻  数	合計	90	8,909	90	8,663	0	1	0	245
	1月	4	643	4	623	-	-	-	20
	2月	10	626	10	621	-	-	-	5
	3月	8	689	8	663	-	-	-	26
	4月	12	689	12	668	-	-	-	21
	5月	5	771	5	750	-	-	-	21
	6月	4	815	4	786	-	-	-	29
	7月	9	798	9	776	-	-	-	22
	8月	5	819	5	796	-	1	-	22
	9月	9	764	9	748	-	-	-	16
	10月	10	817	10	790	-	-	-	27
	11月	8	777	8	756	-	-	-	21
	12月	6	701	6	686	-	-	-	15
総 ト ン  数	合計	282,261	3,036,978	282,261	2,669,583	0	1,350	0	366,045
	1月	6,724	265,109	6,724	230,254	-	-	-	34,855
	2月	35,583	250,595	35,583	244,168	-	-	-	6,427
	3月	33,218	263,295	33,218	223,643	-	-	-	39,652
	4月	31,961	260,169	31,961	222,069	-	-	-	38,100
	5月	16,599	241,946	16,599	208,922	-	-	-	33,024
	6月	17,950	241,791	17,950	201,936	-	-	-	39,855
	7月	19,562	250,230	19,562	217,512	-	-	-	32,718
	8月	14,102	224,868	14,102	197,783	-	1,350	-	25,735
	9月	32,066	233,743	32,066	208,633	-	-	-	25,110
	10月	29,683	247,961	29,683	204,639	-	-	-	43,322
	11月	24,755	251,187	24,755	222,428	-	-	-	28,759
	12月	20,058	306,084	20,058	287,596	-	-	-	18,488

(4) 入港船舶総トン数階級別表

種 別	合 計		30,000総トン以上		10,000総トン以上 30,000総トン未満		6,000総トン以上 10,000総トン未満	
	隻数	総トン数	隻数	総トン数	隻数	総トン数	隻数	総トン数
<b>合 計</b>	<b>8,999</b>	<b>3,273,365</b>	<b>0</b>	<b>0</b>	<b>0</b>	<b>0</b>	<b>7</b>	<b>61,720</b>
外航船	90	282,261	-	-	-	-	7	61,720
内航船	8,909	2,991,104	-	-	-	-	-	-
外航商船	90	282,261	-	-	-	-	7	61,720
外航自航	-	-	-	-	-	-	-	-
内航商船	8,663	2,623,709	-	-	-	-	-	-
内航自航	-	-	-	-	-	-	-	-
漁 船	1	1,350	-	-	-	-	-	-
避 難 船	-	-	-	-	-	-	-	-
そ の 他	245	366,045	-	-	-	-	-	-

種 別	3,000総トン以上 6,000総トン未満		1,000総トン以上 3,000総トン未満		500総トン以上 1,000総トン未満		500総トン以上 500総トン未満	
	隻数	総トン数	隻数	総トン数	隻数	総トン数	隻数	総トン数
<b>合 計</b>	<b>423</b>	<b>1,690,247</b>	<b>271</b>	<b>499,106</b>	<b>365</b>	<b>296,956</b>	<b>7,933</b>	<b>725,336</b>
外航船	29	124,090	53	95,460	1	991	-	-
内航船	394	1,566,157	218	403,646	364	295,965	7,933	725,336
外航商船	29	124,090	53	95,460	1	991	-	-
外航自航	-	-	-	-	-	-	-	-
内航商船	339	1,387,682	107	232,348	357	291,664	7,860	712,015
内航自航	-	-	-	-	-	-	-	-
漁 船	-	-	1	1,350	-	-	-	-
避 難 船	-	-	-	-	-	-	-	-
そ の 他	55	178,475	110	169,948	7	4,301	73	13,321

(5) 船舶乗降人員年次別表

	平成26年	平成27年	平成28年	平成29年	平成30年
合 計	371,574	391,445	334,216	326,424	311,855
乗込人員	178,418	190,997	156,845	150,861	149,313
上陸人員	193,156	200,448	177,371	175,563	162,542

(6) 船舶乗降人員月別表

	合 計	外 国 航 路		内 国 航 路	
		乗込人員	上陸人員	乗込人員	上陸人員
合 計	311,855	0	0	149,313	162,542
1月	13,091	-	-	6,574	6,517
2月	14,304	-	-	6,849	7,455
3月	18,552	-	-	8,625	9,927
4月	40,358	-	-	20,148	20,210
5月	24,333	-	-	11,676	12,657
6月	28,160	-	-	13,276	14,884
7月	26,483	-	-	12,808	13,675
8月	34,500	-	-	16,681	17,819
9月	26,072	-	-	12,161	13,911
10月	48,404	-	-	21,968	26,436
11月	22,879	-	-	11,370	11,509
12月	14,719	-	-	7,177	7,542

4. 海上出入貨物

(1) 海上出入貨物の年次別表

(単位:フレート・トン)

年次	合 計			外 国 貿 易			内 国 貿 易		
	計	輸移出	輸移入	計	輸 出	輸 入	計	移 出	移 入
昭和28年	1,011,840	48,932	962,908	22,025	7,828	14,197	989,815	41,104	948,711
昭和29年	906,103	54,220	851,883	20,506	6,065	14,441	885,597	48,155	837,442
昭和30年	1,067,486	136,829	930,657	27,484	9,719	17,765	1,040,002	127,110	912,892
昭和31年	1,073,411	150,028	923,383	32,501	20,346	12,155	1,040,910	129,682	911,228
昭和32年	1,173,578	186,456	987,122	53,119	11,141	41,978	1,120,459	175,315	945,144
昭和33年	1,125,738	100,608	1,025,130	32,312	4,793	27,519	1,093,426	95,815	997,611
昭和34年	1,175,862	83,351	1,092,511	34,704	3,363	31,341	1,141,158	79,988	1,061,170
昭和35年	1,745,174	77,850	1,667,324	39,929	6,530	33,399	1,705,245	71,320	1,633,925
昭和36年	1,834,600	114,167	1,720,433	60,532	5,770	54,762	1,774,068	108,397	1,665,671
昭和37年	2,551,750	103,669	2,448,081	60,756	5,525	55,231	2,490,994	98,144	2,392,850
昭和38年	2,732,672	144,335	2,588,337	111,948	4,659	107,289	2,620,724	139,676	2,481,048
昭和39年	3,164,601	175,197	2,989,404	231,291	3,212	228,079	2,933,310	171,985	2,761,325
昭和40年	3,526,610	160,281	3,366,329	224,425	4,624	219,801	3,302,185	155,657	3,146,528
昭和41年	3,866,456	165,421	3,701,035	275,342	2,110	273,232	3,591,114	163,311	3,427,803
昭和42年	4,681,112	166,173	4,514,939	333,537	2,870	330,667	4,347,575	163,303	4,184,272
昭和43年	5,246,776	203,460	5,043,316	466,520	2,926	463,594	4,780,256	200,534	4,579,722
昭和44年	5,588,299	163,647	5,424,652	488,435	26,244	462,191	5,099,864	137,403	4,962,461
昭和45年	6,115,102	156,070	5,959,032	642,624	20,159	622,465	5,472,478	135,911	5,336,567
昭和46年	6,043,722	155,484	5,888,238	693,094	20,906	672,188	5,350,628	134,578	5,216,050
昭和47年	5,980,835	129,265	5,851,570	622,986	1,447	621,539	5,357,849	127,818	5,230,031
昭和48年	7,267,708	107,592	7,160,116	887,196	3,500	883,696	6,380,512	104,092	6,276,420
昭和49年	6,774,479	90,579	6,683,900	934,371	0	934,371	5,840,108	90,579	5,749,529
昭和50年	6,519,752	87,292	6,432,460	354,754	5,632	349,122	6,164,998	81,660	6,083,338
昭和51年	6,350,787	100,361	6,250,426	304,451	2,653	301,798	6,046,336	97,708	5,948,628
昭和52年	6,632,300	102,818	6,529,482	343,107	0	343,107	6,289,193	102,818	6,186,375
昭和53年	7,017,087	131,999	6,885,088	140,371	8,906	131,465	6,876,716	123,093	6,753,623
昭和54年	7,235,299	178,513	7,056,786	222,425	2,500	219,925	7,012,874	176,013	6,836,861
昭和55年	6,036,350	172,936	5,863,414	187,136	36,000	151,136	5,849,214	136,936	5,712,278
昭和56年	5,845,488	152,021	5,693,467	303,545	27,738	275,807	5,541,943	124,283	5,417,660
昭和57年	5,917,853	148,057	5,769,796	343,694	10,000	333,694	5,574,159	138,057	5,436,102
昭和58年	5,926,622	156,326	5,770,296	537,513	8,695	528,818	5,389,109	147,631	5,241,478
昭和59年	6,072,083	176,655	5,895,428	571,258	433	570,825	5,500,825	176,222	5,324,603
昭和60年	5,428,377	173,402	5,254,975	470,575	0	470,575	4,957,802	173,402	4,784,400
昭和61年	5,165,986	157,924	5,008,062	465,030	0	465,030	4,700,956	157,924	4,543,032
昭和62年	5,337,669	145,775	5,191,894	415,432	146	415,286	4,922,237	145,629	4,776,608
昭和63年	6,068,832	181,790	5,887,042	454,243	1,085	453,158	5,614,589	180,705	5,433,884
平成元年	6,247,973	171,800	6,076,173	311,902	1,500	310,402	5,936,071	170,300	5,765,771
平成2年	6,401,643	165,568	6,236,075	306,343	1	306,342	6,095,300	165,567	5,929,733
平成3年	6,496,596	193,273	6,303,323	280,332	127	280,205	6,216,264	193,146	6,023,118
平成4年	6,514,942	192,367	6,322,575	500,996	2,201	498,795	6,013,946	190,166	5,823,780
平成5年	6,310,222	299,942	6,010,280	501,026	1,793	499,233	5,809,196	298,149	5,511,047
平成6年	6,846,671	337,542	6,509,129	475,053	1,328	473,725	6,371,618	336,214	6,035,404
平成7年	6,586,020	304,586	6,281,434	440,380	33,568	406,812	6,145,640	271,018	5,874,622
平成8年	6,768,523	238,153	6,530,370	358,681	4,526	354,155	6,409,842	233,627	6,176,215
平成9年	6,358,026	236,915	6,121,111	461,501	4,262	457,239	5,896,525	232,653	5,663,872
平成10年	5,951,562	234,744	5,716,818	552,020	2,210	549,810	5,399,542	232,534	5,167,008
平成11年	5,579,024	277,925	5,301,099	706,279	8,646	697,633	4,872,745	269,279	4,603,466
平成12年	5,017,148	270,287	4,746,861	636,241	9,096	627,145	4,380,907	261,191	4,119,716
平成13年	4,433,522	222,169	4,211,353	730,414	16,929	713,485	3,703,108	205,240	3,497,868
平成14年	3,919,138	206,662	3,712,476	552,404	26,812	525,592	3,366,734	179,850	3,186,884
平成15年	3,748,557	238,567	3,509,990	585,312	58,188	527,124	3,163,245	180,379	2,982,866
平成16年	3,307,931	175,887	3,132,044	460,838	68,369	392,469	2,847,093	107,518	2,739,575
平成17年	2,836,206	171,495	2,664,711	199,555	101,435	98,120	2,636,651	70,060	2,566,591
平成18年	2,731,972	211,485	2,520,487	179,676	117,419	62,257	2,552,296	94,066	2,458,230
平成19年	2,493,830	202,867	2,290,963	193,233	123,950	69,283	2,300,597	78,917	2,221,680
平成20年	2,337,010	189,647	2,147,363	203,398	123,679	79,719	2,133,612	65,968	2,067,644
平成21年	2,106,516	157,533	1,948,983	180,541	124,613	55,928	1,925,975	32,920	1,893,055
平成22年	2,092,888	156,999	1,935,889	191,984	95,168	96,816	1,900,904	61,831	1,839,073
平成23年	3,095,339	131,412	2,963,927	78,336	48,946	29,390	3,017,003	82,466	2,934,537
平成24年	2,971,163	259,650	2,711,513	265,444	159,024	106,420	2,705,719	100,626	2,605,093
平成25年	2,470,894	291,381	2,179,513	281,749	180,684	101,065	2,189,145	110,697	2,078,448
平成26年	2,512,852	268,791	2,244,061	269,713	161,615	108,098	2,243,139	107,176	2,135,963
平成27年	2,519,420	205,671	2,313,749	253,355	131,779	121,576	2,266,065	73,892	2,192,173
平成28年	2,471,175	179,586	2,291,589	221,880	124,247	97,633	2,249,295	55,339	2,193,956
平成29年	2,286,421	239,687	2,046,734	205,226	129,934	75,292	2,081,195	109,753	1,971,442
平成30年	2,603,702	309,960	2,293,742	394,856	71,297	323,559	2,208,846	238,663	1,970,183

仙台塩釜港（塩釜港区）

(2) 海上出入貨物の品別公共・専用別表

(単位:フレート・トン)

区分	合計	外 貨			内 貨		
		計	輸出	輸入	計	移出	移入
		フェリー貨物を除く	2,603,702	394,856	71,297	323,559	2,208,846
＃ 含む	2,603,702	394,856	71,297	323,559	2,208,846	238,663	1,970,183
フェリー貨物を除く	1,358,121	394,856	71,297	323,559	963,265	232,968	730,297
＃ 含む	1,358,121	394,856	71,297	323,559	963,265	232,968	730,297
フェリー貨物を除く	1,245,581				1,245,581	5,695	1,239,886
＃ 含む	1,245,581				1,245,581	5,695	1,239,886

(単位:フレート・トン)

品 類 ・ 品 種 別	合計	公 共				専 用					
		計	輸出	輸入	移出	移入	計	輸出	輸入	移出	移入
合 計	2,603,702	1,358,121	71,297	323,559	232,968	730,297	1,245,581			5,695	1,239,886
011 麦											
021 米											
022 どうもろこし											
023 豆											
024 その他雑穀											
031 野菜・果物											
041 綿											
051 その他農産品											
061 羊											
071 その他畜産品											
081 水産物	288,068	288,068		288,068							
091 原木											
092 製材	3,452	3,452		3,452							
101 樹脂											
111 木材チップ											
112 その他林産品											
121 薪炭											
131 石炭											
141 鉄鉱石											
151 金 属											
161 砂利・砂	141,160	137,860			93,100	44,760	3,300			3,300	
162 石材											
171 原油											
181 りん鉱石											
191 石灰石	3,000	3,000					3,000				
201 原塩											
211 非金属鉱物	7,550	7,550			6,000	1,550					
221 鉄鋼	7,000	7,000			7,000						
222 鋼材											
231 非鉄金属	9,450	9,450				9,450					
241 金属製品											
251 鉄道車両											
252 完成自動車											
253 その他輸送用車両											
254 二輪自動車											
255 自動車部品											
256 その他輸送用機械											
261 産業機械											
262 電気機械											
263 測量・光学・医療用器械											
264 事務用機器											
265 その他機械											
271 磁器											
281 セメント	576,743	576,743					576,743				
291 ガラス類	3,150	3,150			1,500	1,650					
301 窯業品											
311 重油	220,684	2,240				2,240	218,444			195	218,249
321 揮発油	366,988						366,988			1,450	365,538
321 その他石油	629,205	4,890				4,890	624,315			750	623,565
322 LNG(液化天然ガス)											
323 LPG(液化石油ガス)											
324 その他石油製品	25,900	4,270				4,270	21,630				21,630
331 コークス	52,135	52,135		11,345	750	40,040					
341 石炭製品											
351 化学薬品	44,136	33,232				33,232	10,904				10,904
361 化学肥料	1,248	1,248									
371 染料・塗料・合成樹脂等											
381 紙・パルプ											
391 糸及び紡績半製品											
401 その他繊維工業品											
411 砂糖											
421 製造食品											
422 飲料											
423 水											
424 たばこ											
425 その他食料工業品	3,734	3,734					3,734				
431 がん具											
441 衣服・身用品・はきもの											
442 文房具・運動娯楽用品・楽器											
443 家具・装飾品											
444 その他日用品											
451 ゴム製品	500	500				500					
461 木製	11,668	11,668			11,668						
471 その他製造工業品	1,087	1,087	27	50	1,010						
481 金属くず	112,583	112,583	69,272	4,606	38,705						
491 再利用資材	1,998	1,998		1,998							
501 動物性製造飼肥料	5,470	5,470		4,370					1,100		
511 廃棄物	28,537	28,537			28,537						
512 廃土・砂	58,256	58,256			55,866	2,390					
521 輸送用容器											
531 取合せ品											
541 分類不能のもの											
999 フェリー											

(3) 海上出入貨物の品種別外貿・内貿別表

(単位:プレート・トン)

品 類 ・ 品 種 別	合 計			外 国 貿 易			内 国 貿 易		
	計	輸移出	輸移入	計	輸 出	輸 入	計	移 出	移 入
<b>合 計</b>	<b>2,603,702</b>	<b>309,960</b>	<b>2,293,742</b>	<b>394,856</b>	<b>71,297</b>	<b>323,559</b>	<b>2,208,846</b>	<b>238,663</b>	<b>1,970,183</b>
<b>(1) 農水産品</b>	<b>288,068</b>		<b>288,068</b>	<b>288,068</b>		<b>288,068</b>			
011 麦									
021 米									
022 とうもろこし									
023 豆									
024 その他雑穀									
031 野菜・果物									
041 綿									
051 その他農産品									
061 羊毛									
071 その他畜産品									
081 水産品	288,068		288,068	288,068		288,068			
<b>(2) 林産品</b>	<b>3,452</b>		<b>3,452</b>	<b>3,452</b>		<b>3,452</b>			
091 原木									
092 製材	3,452		3,452	3,452		3,452			
101 樹脂									
111 木材チップ									
112 その他林産品									
121 薪炭									
<b>(3) 鉱産品</b>	<b>151,710</b>	<b>102,400</b>	<b>49,310</b>				<b>151,710</b>	<b>102,400</b>	<b>49,310</b>
131 石炭									
141 鉄鉱石									
151 金 鉱 石									
161 砂利・砂	141,160	96,400	44,760				141,160	96,400	44,760
162 石材									
171 原油									
181 珪石									
191 石灰石	3,000		3,000				3,000		3,000
201 原塩									
211 非金属鉱物	7,550	6,000	1,550				7,550	6,000	1,550
<b>(4) 金属機械工業品</b>	<b>16,450</b>	<b>7,000</b>	<b>9,450</b>				<b>16,450</b>	<b>7,000</b>	<b>9,450</b>
221 鉄	7,000	7,000					7,000	7,000	
222 鋼材									
231 非鉄金属	9,450		9,450				9,450		9,450
241 金属製品									
251 鉄道車両									
252 完成自動車									
253 その他輸送用車両									
254 二輪自動車									
255 自動車部品									
256 その他輸送用機械									
261 産業機械									
262 電気機械									
263 測量・光学・医療用器械									
264 事務用機器									
265 その他機械									
<b>(5) 化学工業品</b>	<b>1,920,189</b>	<b>4,645</b>	<b>1,915,544</b>	<b>11,345</b>		<b>11,345</b>	<b>1,908,844</b>	<b>4,645</b>	<b>1,904,199</b>
271 陶磁器									
281 セメント	576,743		576,743				576,743		576,743
291 ガラス類	3,150	1,500	1,650				3,150	1,500	1,650
301 窯業品									
311 重油	220,684	195	220,489				220,684	195	220,489
320 揮発油	366,988	1,450	365,538				366,988	1,450	365,538
321 その他の石油	629,205	750	628,455				629,205	750	628,455
322 LNG(液化天然ガス)									
323 LPG(液化石油ガス)									
324 その他石油製品	25,900		25,900				25,900		25,900
331 コークス	52,135	750	51,385	11,345		11,345	40,790	750	40,040
341 石炭製品									
351 化学薬品	44,136		44,136				44,136		44,136
361 化学肥料	1,248		1,248				1,248		1,248
371 染料・塗料・合成樹脂等									
<b>(6) 軽工業品</b>	<b>3,734</b>		<b>3,734</b>				<b>3,734</b>		<b>3,734</b>
381 紙・パルプ									
391 糸及び紡績半製品									
401 その他繊維工業品									
411 砂糖									
421 製造食品									
422 飲料									
423 水									
424 たばこ									
425 その他食料工業品	3,734		3,734				3,734		3,734
<b>(7) 雑工業品</b>	<b>13,255</b>	<b>1,537</b>	<b>11,718</b>	<b>11,745</b>	<b>27</b>	<b>11,718</b>	<b>1,610</b>	<b>1,510</b>	
431 がん具									
441 衣服・身用品・はきもの									
442 文房具・運動娯楽用品・楽器									
443 家具・装備品									
444 その他日用品									
451 ゴム製品	500	500					500	500	
461 木製品	11,668		11,668	11,668		11,668			
471 その他製造工業品	1,087	1,037	50	77	27	50	1,010	1,010	
<b>(8) 特殊品</b>	<b>206,844</b>	<b>194,378</b>	<b>12,466</b>	<b>80,246</b>	<b>71,270</b>	<b>8,976</b>	<b>126,698</b>	<b>123,108</b>	<b>3,490</b>
481 金属くず	112,583	107,977	4,606	73,878	69,272	4,606	38,705	38,705	
491 再利用資材	1,998	1,998		1,998	1,998				
501 動植物性製造飼肥料	5,470		5,470	4,370		4,370	1,100		1,100
511 廃薬物	28,537	28,537					28,537	28,537	
512 廃土砂	58,256	55,866	2,390				58,256	55,866	2,390
521 輸送用容器									
531 取合せ品									
<b>541 分類不能のもの</b>									
999 プエリ									

仙台塩釜港（塩釜港区）

(4) 海上出入貨物品種別月別表（輸出）

(単位:フレート・トン)

品 類・品 種 別	合 計	1月	2月	3月	4月	5月	6月	7月	8月	9月	10月	11月	12月
<b>合 計</b>	<b>71,297</b>	<b>1,998</b>	<b>18,974</b>	<b>2,536</b>	<b>5,923</b>	<b>1,270</b>	<b>8,353</b>	<b>3,986</b>	<b>5,967</b>	<b>8,200</b>	<b>1,951</b>	<b>9,143</b>	<b>2,996</b>
<b>(1)農水産品</b>													
011 麦													
021 米													
022 とうもろこし													
023 豆													
024 その他雑穀													
031 野菜・果物													
041 綿花													
051 その他農産品													
061 羊毛													
071 その他畜産品													
081 水産品													
<b>(2)林産品</b>													
091 原木													
092 製材													
101 樹脂類													
111 木材チップ													
112 その他林産品													
121 薪炭													
<b>(3)鉱産品</b>													
131 石炭													
141 鉄鉱石													
151 金属鉱物													
161 砂利・砂													
162 石材													
171 原油													
181 りん鉱石													
191 石灰石													
201 原塩													
211 非金属鉱物													
<b>(4)金属機械工業品</b>													
221 鉄鋼													
222 鋼材													
231 非鉄金属													
241 金属製品													
251 鉄道車両													
252 完成自動車													
253 その他輸送車両													
254 二輪自動車													
255 自動車部品													
256 その他輸送用機械													
261 産業機械													
262 電気機械													
263 測量・光学・医療用器械													
264 事務用機器													
265 その他機械													
<b>(5)化学工業品</b>													
271 陶磁器													
281 セメント													
291 ガラス類													
301 窯業品													
311 重油													
320 揮発油													
321 その他の石油													
322 LNG(液化天然ガス)													
323 LPG(液化石油ガス)													
324 その他石油製品													
331 コークス													
341 石炭製品													
351 化学薬品													
361 化学肥料													
371 染料・塗料・合成樹脂等													
<b>(6)軽工業品</b>													
381 紙・パルプ													
391 糸及び紡績半製品													
401 その他繊維工業品													
411 砂糖													
421 製造食品													
422 飲料													
423 水													
424 たばこ													
425 その他食料工業品													
<b>(7)雑工業品</b>	<b>27</b>											<b>27</b>	
431 家具													
441 衣服・身廻り品・はきもの													
442 文房具・運動娯楽用品・楽器													
443 家具装備品													
444 その他日用品													
451 ゴム製品													
461 木製品													
471 その他製造工業品													
	<b>27</b>											<b>27</b>	
<b>(8)特殊品</b>	<b>71,270</b>	<b>1,998</b>	<b>18,974</b>	<b>2,536</b>	<b>5,923</b>	<b>1,270</b>	<b>8,353</b>	<b>3,986</b>	<b>5,967</b>	<b>8,200</b>	<b>1,924</b>	<b>9,143</b>	<b>2,996</b>
481 金属くず	69,272		18,974	2,536	5,923	1,270	8,353	3,986	5,967	8,200	1,924	9,143	2,996
491 再利用資材	1,998	1,998											
501 動物性製造飼肥料													
511 廃棄物													
512 廃土砂													
521 輸送用容器													
531 取合せ品													
<b>541 分類不能のもの</b>													
<b>999 フェリ</b>													



(5) 海上出入貨物品種別月別表（輸入）

(単位:フレート・トン)

品 類・品 種 別	合 計	1月	2月	3月	4月	5月	6月	7月	8月	9月	10月	11月	12月
<b>合 計</b>	<b>323,559</b>	<b>4,103</b>	<b>7,646</b>	<b>265,067</b>	<b>6,167</b>	<b>4,553</b>	<b>583</b>	<b>8,274</b>	<b>2,041</b>	<b>10,503</b>	<b>6,223</b>	<b>7,665</b>	<b>734</b>
<b>(1)農水産品</b>	<b>288,068</b>		<b>1,072</b>	<b>261,500</b>	<b>3,832</b>	<b>2,378</b>		<b>4,846</b>	<b>1,074</b>	<b>4,321</b>	<b>3,827</b>	<b>5,218</b>	
011 麦													
021 米													
022 とうもろこし													
023 豆 類													
024 その他雑穀													
031 野菜・果物													
041 綿 花													
051 その他農産品													
061 羊 毛													
071 その他畜産品													
081 水 産 品	288,068		1,072	261,500	3,832	2,378		4,846	1,074	4,321	3,827	5,218	
<b>(2)林産品</b>	<b>3,452</b>									<b>3,452</b>			
091 原 木													
092 製 材	3,452									3,452			
101 樹 脂 類													
111 木 材 チ ャ ッ プ													
112 その他林産品													
121 薪													
<b>(3)鉱産品</b>													
131 石 炭													
141 鉄 鉱 石													
151 金 属 鉱													
161 砂 利 ・ 砂													
162 石 材													
171 原 油													
181 りん 鉱 石													
191 石 灰 石													
201 原 塩													
211 非 金 属 鉱 物													
<b>(4)金属機械工業品</b>													
221 鉄 鋼													
222 鋼 材													
231 非 鉄 金 属													
241 金 属 製 品													
251 鉄 道 車 両													
252 完 成 自 動 車													
253 その他輸送用車両													
254 二 輪 自 動 車													
255 自 動 車 部 品													
256 その他輸送用機械													
261 産 業 機 械													
262 電 気 機 械													
263 測 量 ・ 光 学 ・ 医 療 用 器 械													
264 事 務 用 機 器													
265 その他機械													
<b>(5)化学工業品</b>	<b>11,345</b>	<b>1,070</b>	<b>1,700</b>		<b>1,007</b>	<b>934</b>		<b>1,491</b>		<b>2,200</b>	<b>1,446</b>	<b>1,497</b>	
271 陶 磁 器													
281 セ メ ン ト													
291 ガ ラ ス 類													
301 窯 業 品													
311 重 油													
320 揮 発 油													
321 その他石油													
322 LNG(液化天然ガス)													
323 LPG(液化石油ガス)													
324 その他石油製品													
331 コ ー ク ス	11,345	1,070	1,700		1,007	934		1,491		2,200	1,446	1,497	
341 石 炭 製 品													
351 化 学 薬 品													
361 化 学 肥 料													
371 塗 料 ・ 塗 料 ・ 合 成 樹 脂 等													
<b>(6)軽工業品</b>													
381 紙 ・ パ ル プ													
391 糸 及 び 紡 績 半 製 品													
401 その他繊維工業品													
411 砂 糖													
421 製 造 食 品													
422 飲 料													
423 水													
424 た ば こ													
425 その他食料工業品													
<b>(7)雑工業品</b>	<b>11,718</b>	<b>2,758</b>	<b>4,026</b>	<b>3,567</b>		<b>50</b>	<b>583</b>						<b>734</b>
431 が ん 具													
441 衣 服 ・ 身 着 品 ・ は き も の													
442 又 厚 具 ・ 運 動 娯 楽 用 品 ・ 楽 器													
443 家 具 装 備 品													
444 その他日用品													
451 ゴ ム 製 品													
461 木 製 品	11,668	2,758	4,026	3,567			583						734
471 その他製造工業品	50					50							
<b>(8)特殊品</b>	<b>8,976</b>	<b>275</b>	<b>848</b>		<b>1,328</b>	<b>1,191</b>		<b>1,937</b>	<b>967</b>	<b>530</b>	<b>950</b>	<b>950</b>	
481 金 属 く ず	4,606		848			1,191		1,600	967				
491 再 利 用 資 材													
501 動 植 物 性 製 造 飼 肥 料	4,370	275			1,328			337		530	950	950	
511 廃 棄 物													
512 廃 土 砂													
521 輸 送 用 容 器													
531 取 合 せ 品													
<b>541 分類不能のもの</b>													
999 フ ェ リ ー													