

4. 海上出入貨物

(1) 海上出入貨物の年次別表

(単位：フレート・トン)

年次	合 計			外 国 貿 易			内 国 貿 易		
	計	輸移出	輸移入	計	輸 出	輸 入	計	移 出	移 入
昭和28年	1,011,840	48,932	962,908	22,025	7,828	14,197	989,815	41,104	948,711
昭和29年	906,103	54,220	851,883	20,506	6,065	14,441	885,597	48,155	837,442
昭和30年	1,067,486	136,829	930,657	27,484	9,719	17,765	1,040,002	127,110	912,892
昭和31年	1,073,411	150,028	923,383	32,501	20,346	12,155	1,040,910	129,682	911,228
昭和32年	1,173,578	186,456	987,122	53,119	11,141	41,978	1,120,459	175,315	945,144
昭和33年	1,125,738	100,608	1,025,130	32,312	4,793	27,519	1,093,426	95,815	997,611
昭和34年	1,175,862	83,351	1,092,511	34,704	3,363	31,341	1,141,158	79,988	1,061,170
昭和35年	1,745,174	77,850	1,667,324	39,929	6,530	33,399	1,705,245	71,320	1,633,925
昭和36年	1,834,600	114,167	1,720,433	60,532	5,770	54,762	1,774,068	108,397	1,665,671
昭和37年	2,551,750	103,669	2,448,081	60,756	5,525	55,231	2,490,994	98,144	2,392,850
昭和38年	2,732,672	144,335	2,588,337	111,948	4,659	107,289	2,620,724	139,676	2,481,048
昭和39年	3,164,601	175,197	2,989,404	231,291	3,212	228,079	2,933,310	171,985	2,761,325
昭和40年	3,526,610	160,281	3,366,329	224,425	4,624	219,801	3,302,185	155,657	3,146,528
昭和41年	3,866,456	165,421	3,701,035	275,342	2,110	273,232	3,591,114	163,311	3,427,803
昭和42年	4,681,112	166,173	4,514,939	333,537	2,870	330,667	4,347,575	163,303	4,184,272
昭和43年	5,246,776	203,460	5,043,316	466,520	2,926	463,594	4,780,256	200,534	4,579,722
昭和44年	5,588,299	163,647	5,424,652	488,435	26,244	462,191	5,099,864	137,403	4,962,461
昭和45年	6,115,102	156,070	5,959,032	642,624	20,159	622,465	5,472,478	135,911	5,336,567
昭和46年	6,043,722	155,484	5,888,238	693,094	20,906	672,188	5,350,628	134,578	5,216,050
昭和47年	5,980,835	129,265	5,851,570	622,986	1,447	621,539	5,357,849	127,818	5,230,031
昭和48年	7,267,708	107,592	7,160,116	887,196	3,500	883,696	6,380,512	104,092	6,276,420
昭和49年	6,774,479	90,579	6,683,900	934,371	0	934,371	5,840,108	90,579	5,749,529
昭和50年	6,519,752	87,292	6,432,460	354,754	5,632	349,122	6,164,998	81,660	6,083,338
昭和51年	6,350,787	100,361	6,250,426	304,451	2,653	301,798	6,046,336	97,708	5,948,628
昭和52年	6,632,300	102,818	6,529,482	343,107	0	343,107	6,289,193	102,818	6,186,375
昭和53年	7,017,087	131,999	6,885,088	140,371	8,906	131,465	6,876,716	123,093	6,753,623
昭和54年	7,235,299	178,513	7,056,786	222,425	2,500	219,925	7,012,874	176,013	6,836,861
昭和55年	6,036,350	172,936	5,863,414	187,136	36,000	151,136	5,849,214	136,936	5,712,278
昭和56年	5,845,488	152,021	5,693,467	303,545	27,738	275,807	5,541,943	124,283	5,417,660
昭和57年	5,917,853	148,057	5,769,796	343,694	10,000	333,694	5,574,159	138,057	5,436,102
昭和58年	5,926,622	156,326	5,770,296	537,513	8,695	528,818	5,389,109	147,631	5,241,478
昭和59年	6,072,083	176,655	5,895,428	571,258	433	570,825	5,500,825	176,222	5,324,603
昭和60年	5,428,377	173,402	5,254,975	470,575	0	470,575	4,957,802	173,402	4,784,400
昭和61年	5,165,986	157,924	5,008,062	465,030	0	465,030	4,700,956	157,924	4,543,032
昭和62年	5,337,669	145,775	5,191,894	415,432	146	415,286	4,922,237	145,629	4,776,608
昭和63年	6,068,832	181,790	5,887,042	454,243	1,085	453,158	5,614,589	180,705	5,433,884
平成元年	6,247,973	171,800	6,076,173	311,902	1,500	310,402	5,936,071	170,300	5,765,771
平成2年	6,401,643	165,568	6,236,075	306,343	1	306,342	6,095,300	165,567	5,929,733
平成3年	6,496,596	193,273	6,303,323	280,332	127	280,205	6,216,264	193,146	6,023,118
平成4年	6,514,942	192,367	6,322,575	500,996	2,201	498,795	6,013,946	190,166	5,823,780
平成5年	6,310,222	299,942	6,010,280	501,026	1,793	499,233	5,809,196	298,149	5,511,047
平成6年	6,846,671	337,542	6,509,129	475,053	1,328	473,725	6,371,618	336,214	6,035,404
平成7年	6,586,020	304,586	6,281,434	440,380	33,568	406,812	6,145,640	271,018	5,874,622
平成8年	6,768,523	238,153	6,530,370	358,681	4,526	354,155	6,409,842	233,627	6,176,212
平成9年	6,358,026	236,915	6,121,111	461,501	4,262	457,239	5,896,525	232,653	5,663,875
平成10年	5,951,562	234,744	5,716,818	552,020	2,210	549,810	5,399,542	232,534	5,167,008
平成11年	5,579,024	277,925	5,301,099	706,279	8,646	697,633	4,872,745	269,279	4,603,466
平成12年	5,017,148	270,287	4,746,861	636,241	9,096	627,145	4,380,907	261,191	4,119,716
平成13年	4,433,522	222,169	4,211,353	730,414	16,929	713,485	3,703,108	205,240	3,497,868
平成14年	3,919,138	206,662	3,712,476	552,404	26,812	525,592	3,366,734	179,850	3,186,884
平成15年	3,748,557	238,567	3,509,990	585,312	58,188	527,124	3,163,245	180,379	2,982,866
平成16年	3,307,931	175,887	3,132,044	460,838	68,369	392,469	2,847,093	107,518	2,739,575
平成17年	2,836,206	171,495	2,664,711	199,555	101,435	98,120	2,636,651	70,060	2,566,591
平成18年	2,731,972	211,485	2,520,487	179,676	117,419	62,257	2,552,296	94,066	2,458,230
平成19年	2,493,830	202,867	2,290,963	193,233	123,950	69,283	2,300,597	78,917	2,221,680
平成20年	2,337,010	189,647	2,147,363	203,398	123,679	79,719	2,133,612	65,968	2,067,644
平成21年	2,106,516	157,533	1,948,983	180,541	124,613	55,928	1,925,975	32,920	1,893,055
平成22年	2,092,888	156,999	1,935,889	191,984	95,168	96,816	1,900,904	61,831	1,839,073
平成23年	3,095,339	131,412	2,963,927	78,336	48,946	29,390	3,017,003	82,466	2,934,537
平成24年	2,971,163	259,650	2,711,513	265,444	159,024	106,420	2,705,719	100,626	2,605,093
平成25年	2,470,894	291,381	2,179,513	281,749	180,684	101,065	2,189,145	110,697	2,078,448
平成26年	2,512,852	268,791	2,244,061	269,713	161,615	108,098	2,243,139	107,176	2,135,963
平成27年	2,519,420	205,671	2,313,749	253,355	131,779	121,576	2,266,065	73,892	2,192,173
平成28年	2,471,175	179,586	2,291,589	221,880	124,247	97,633	2,249,295	55,339	2,193,956
平成29年	2,286,421	239,687	2,046,734	205,226	129,934	75,292	2,081,195	109,753	1,971,442

仙台塩釜港（塩釜港区）

(2) 海上出入貨物の品種別公共・専用別表

(単位：フレート・トン)

総括表	区分	合計	外 貿			内 貿		
			計	輸出	輸入	計	移出	移入
			フェリー貨物を除く含む	2,286,421	205,226	129,934	75,292	2,081,195
合計	2,286,421	205,226	129,934	75,292	2,081,195	109,753	1,971,442	
公共	フェリー貨物を除く含む	937,579	205,226	129,934	75,292	732,353	109,558	622,795
専用	フェリー貨物を除く含む	1,348,842	0	0	0	1,348,842	195	1,348,647

(単位：フレート・トン)

品 類 ・ 品 種 別	合 計	公 共				専 用					
		計	輸出	輸入	移出	計	輸出	輸入	移出	移入	
		合計	2,286,421	937,579	129,934	75,292	109,558	622,795	1,348,842	0	0
011	麦	0	0	0	0	0	0	0	0	0	0
021	米	0	0	0	0	0	0	0	0	0	0
022	とうもろこし	0	0	0	0	0	0	0	0	0	0
023	豆	0	0	0	0	0	0	0	0	0	0
024	その他雑穀	0	0	0	0	0	0	0	0	0	0
031	野菜・果物	0	0	0	0	0	0	0	0	0	0
041	綿	0	0	0	0	0	0	0	0	0	0
051	その他農産品	0	0	0	0	0	0	0	0	0	0
061	羊毛	0	0	0	0	0	0	0	0	0	0
071	その他畜産品	0	0	0	0	0	0	0	0	0	0
081	水産品	32,051	32,051	0	32,051	0	0	0	0	0	0
091	原木	0	0	0	0	0	0	0	0	0	0
092	製材	0	0	0	0	0	0	0	0	0	0
101	樹脂類	0	0	0	0	0	0	0	0	0	0
111	木材チップ	0	0	0	0	0	0	0	0	0	0
112	その他林産品	0	0	0	0	0	0	0	0	0	0
121	薪炭	0	0	0	0	0	0	0	0	0	0
131	石灰	0	0	0	0	0	0	0	0	0	0
141	鉄鉱石	0	0	0	0	0	0	0	0	0	0
151	金属鉱石	0	0	0	0	0	0	0	0	0	0
161	砂利・砂	35,382	35,382	0	0	14,001	21,381	0	0	0	0
162	石材	0	0	0	0	0	0	0	0	0	0
171	原油	0	0	0	0	0	0	0	0	0	0
181	りん鉱石	0	0	0	0	0	0	0	0	0	0
191	石灰石	5,550	5,550	0	0	1,550	4,000	0	0	0	0
201	原塩	0	0	0	0	0	0	0	0	0	0
211	非金属鉱物	0	0	0	0	0	0	0	0	0	0
221	鉄鋼	0	0	0	0	0	0	0	0	0	0
222	鋼材	0	0	0	0	0	0	0	0	0	0
231	非鉄金属	7,900	7,900	0	0	400	7,500	0	0	0	0
241	金属製品	0	0	0	0	0	0	0	0	0	0
251	鉄道車両	0	0	0	0	0	0	0	0	0	0
252	完成自動車	0	0	0	0	0	0	0	0	0	0
253	その他輸送用車両	0	0	0	0	0	0	0	0	0	0
254	二輪自動車	0	0	0	0	0	0	0	0	0	0
255	自動車部品	0	0	0	0	0	0	0	0	0	0
256	その他輸送用機械	0	0	0	0	0	0	0	0	0	0
261	産業機械	0	0	0	0	0	0	0	0	0	0
262	電気機械	0	0	0	0	0	0	0	0	0	0
263	測量・光学・医療用器械	0	0	0	0	0	0	0	0	0	0
264	事務用機器	0	0	0	0	0	0	0	0	0	0
265	その他機械	0	0	0	0	0	0	0	0	0	0
271	陶磁器	0	0	0	0	0	0	0	0	0	0
281	セメント	533,443	533,443	0	0	32,244	501,199	0	0	0	0
291	ガラス類	4,414	4,414	0	0	2,514	1,900	0	0	0	0
301	窯業品	170	0	0	0	0	170	0	0	0	170
311	重油	205,285	2,950	0	0	0	2,950	202,335	0	195	202,140
321	石油製品	1,117,647	0	0	0	0	1,117,647	0	0	0	1,117,647
322	LNG(液化天然ガス)	0	0	0	0	0	0	0	0	0	0
323	LPG(液化石油ガス)	0	0	0	0	0	0	0	0	0	0
324	その他石油製品	26,390	0	0	0	0	26,390	0	0	0	26,390
331	コークス	36,911	36,911	465	2,256	0	34,190	0	0	0	0
341	石炭製品	0	0	0	0	0	0	0	0	0	0
351	化学薬品	44,040	41,740	0	0	0	41,740	2,300	0	0	2,300
361	化学肥料	1,300	1,300	0	1,300	0	0	0	0	0	0
371	染料・塗料・合成樹脂等	0	0	0	0	0	0	0	0	0	0
381	紙・パルプ	0	0	0	0	0	0	0	0	0	0
391	糸及び紡績半製品	0	0	0	0	0	0	0	0	0	0
401	その他繊維工業品	0	0	0	0	0	0	0	0	0	0
411	砂糖	0	0	0	0	0	0	0	0	0	0
421	製造食品	0	0	0	0	0	0	0	0	0	0
422	飲料	0	0	0	0	0	0	0	0	0	0
423	水	0	0	0	0	0	0	0	0	0	0
424	たばこ	0	0	0	0	0	0	0	0	0	0
425	その他食料工業品	3,013	3,013	0	0	0	3,013	0	0	0	0
431	がら	0	0	0	0	0	0	0	0	0	0
441	衣服・身用品・はきもの	0	0	0	0	0	0	0	0	0	0
442	文房具・運動娯楽用品・楽器	0	0	0	0	0	0	0	0	0	0
443	家具装飾品	0	0	0	0	0	0	0	0	0	0
444	その他日用品	500	500	0	0	500	0	0	0	0	0
451	ゴム製品	0	0	0	0	0	0	0	0	0	0
461	木製品	36,248	36,248	0	36,248	0	0	0	0	0	0
471	その他製造工業品	0	0	0	0	0	0	0	0	0	0
481	金属くず	152,416	152,416	129,469	0	21,647	1,300	0	0	0	0
491	再利用資材	0	0	0	0	0	0	0	0	0	0
501	動植物性製造飼肥料	5,558	5,558	0	3,437	0	2,121	0	0	0	0
511	廃棄物	1,494	1,494	0	0	1,494	0	0	0	0	0
512	廃土砂	36,709	36,709	0	0	35,208	1,501	0	0	0	0
521	輸送用容器	0	0	0	0	0	0	0	0	0	0
531	取合せ品	0	0	0	0	0	0	0	0	0	0
541	分類不能のもの	0	0	0	0	0	0	0	0	0	0
999	フェリー	0	0	0	0	0	0	0	0	0	0

(3) 海上出入貨物の品種別外貿・内貿別表

(単位：フレート・トン)

品 類 ・ 品 種 別	合 計			外 国 貿 易			内 国 貿 易		
	計	輸移出	輸移入	計	輸 出	輸 入	計	移 出	移 入
合 計	2,286,421	239,687	2,046,734	205,226	129,934	75,292	2,081,195	109,753	1,971,442
(1) 農水産品	32,051	0	32,051	32,051	0	32,051	0	0	0
011 麦	0	0	0	0	0	0	0	0	0
021 米	0	0	0	0	0	0	0	0	0
022 と う も ろ こ し	0	0	0	0	0	0	0	0	0
023 豆	0	0	0	0	0	0	0	0	0
024 そ の 他 雑 穀	0	0	0	0	0	0	0	0	0
031 野 菜 ・ 果 物	0	0	0	0	0	0	0	0	0
041 綿	0	0	0	0	0	0	0	0	0
051 そ の 他 農 産 品	0	0	0	0	0	0	0	0	0
061 羊 毛	0	0	0	0	0	0	0	0	0
071 そ の 他 畜 産 品	0	0	0	0	0	0	0	0	0
081 水 産 品	32,051	0	32,051	32,051	0	32,051	0	0	0
(2) 林産品	0	0	0	0	0	0	0	0	0
091 原 木	0	0	0	0	0	0	0	0	0
092 製 材	0	0	0	0	0	0	0	0	0
101 樹 脂 類	0	0	0	0	0	0	0	0	0
111 木 材 チ ッ プ	0	0	0	0	0	0	0	0	0
112 そ の 他 林 産 品	0	0	0	0	0	0	0	0	0
121 薪	0	0	0	0	0	0	0	0	0
(3) 鉱産品	40,932	15,551	25,381	0	0	0	40,932	15,551	25,381
131 石 炭	0	0	0	0	0	0	0	0	0
141 鉄 鉱 石	0	0	0	0	0	0	0	0	0
151 金 属 鉱	0	0	0	0	0	0	0	0	0
161 砂 利 ・ 砂	35,382	14,001	21,381	0	0	0	35,382	14,001	21,381
162 石 材	0	0	0	0	0	0	0	0	0
171 原 油	0	0	0	0	0	0	0	0	0
181 り ん 鉱 石	0	0	0	0	0	0	0	0	0
191 石 灰	5,550	1,550	4,000	0	0	0	5,550	1,550	4,000
201 原 塩	0	0	0	0	0	0	0	0	0
211 非 金 属 鉱 物	0	0	0	0	0	0	0	0	0
(4) 金属機械工業品	7,900	400	7,500	0	0	0	7,900	400	7,500
221 鉄 鋼	0	0	0	0	0	0	0	0	0
222 鋼 材	0	0	0	0	0	0	0	0	0
231 非 鉄 金 属	7,900	400	7,500	0	0	0	7,900	400	7,500
241 金 属 製 品	0	0	0	0	0	0	0	0	0
251 鉄 道 車 両	0	0	0	0	0	0	0	0	0
252 完 成 自 動 車	0	0	0	0	0	0	0	0	0
253 そ の 他 輸 送 用 車 両	0	0	0	0	0	0	0	0	0
254 二 輪 自 動 車	0	0	0	0	0	0	0	0	0
255 自 動 車 部 品	0	0	0	0	0	0	0	0	0
256 そ の 他 輸 送 用 機 械	0	0	0	0	0	0	0	0	0
261 産 業 機 械	0	0	0	0	0	0	0	0	0
262 電 気 機 械	0	0	0	0	0	0	0	0	0
263 測 量 ・ 光 学 ・ 医 療 用 器 械	0	0	0	0	0	0	0	0	0
264 事 務 用 機 器	0	0	0	0	0	0	0	0	0
265 そ の 他 機 械	0	0	0	0	0	0	0	0	0
(5) 化学工業品	1,969,600	35,418	1,934,182	4,021	465	3,556	1,965,579	34,953	1,930,626
271 陶 磁 器	0	0	0	0	0	0	0	0	0
281 セ メ ン ト	533,443	32,244	501,199	0	0	0	533,443	32,244	501,199
291 ガ ラ ス 類	4,414	2,514	1,900	0	0	0	4,414	2,514	1,900
301 窯 業 品	170	0	170	0	0	0	170	0	170
311 重 油	205,285	195	205,090	0	0	0	205,285	195	205,090
321 石 油 製 品	1,117,647	0	1,117,647	0	0	0	1,117,647	0	1,117,647
322 L N G (液化天然ガス)	0	0	0	0	0	0	0	0	0
323 L P G (液化石油ガス)	0	0	0	0	0	0	0	0	0
324 そ の 他 石 油 製 品	26,390	0	26,390	0	0	0	26,390	0	26,390
331 コ ー ク ス	36,911	465	36,446	2,721	465	2,256	34,190	0	34,190
341 石 炭 製 品	0	0	0	0	0	0	0	0	0
351 化 学 薬 品	44,040	0	44,040	0	0	0	44,040	0	44,040
361 化 学 肥 料	1,300	0	1,300	1,300	0	1,300	0	0	0
371 染料・塗料・合成樹脂等	0	0	0	0	0	0	0	0	0
(6) 軽工業品	3,013	0	3,013	0	0	0	3,013	0	3,013
381 紙 ・ パ ル プ	0	0	0	0	0	0	0	0	0
391 糸 及 び 紡 績 半 製 品	0	0	0	0	0	0	0	0	0
401 そ の 他 織 維 工 業 品	0	0	0	0	0	0	0	0	0
411 砂	0	0	0	0	0	0	0	0	0
421 製 造 食 品	0	0	0	0	0	0	0	0	0
422 飲 料	0	0	0	0	0	0	0	0	0
423 水	0	0	0	0	0	0	0	0	0
424 た ば こ	0	0	0	0	0	0	0	0	0
425 そ の 他 食 料 工 業 品	3,013	0	3,013	0	0	0	3,013	0	3,013
(7) 雑工業品	36,748	500	36,248	36,248	0	36,248	500	500	0
431 が ん 具	0	0	0	0	0	0	0	0	0
441 衣 服 ・ 身 着 品 ・ は き も の	0	0	0	0	0	0	0	0	0
442 文 房 具 ・ 運 動 娯 楽 用 品 ・ 楽 器	0	0	0	0	0	0	0	0	0
443 家 具 装 備 品	0	0	0	0	0	0	0	0	0
444 そ の 他 日 用 品	500	500	0	0	0	0	500	500	0
451 ゴ ム 製 品	0	0	0	0	0	0	0	0	0
461 木 製 品	36,248	0	36,248	36,248	0	36,248	0	0	0
471 そ の 他 製 造 工 業 品	0	0	0	0	0	0	0	0	0
(8) 特殊品	196,177	187,818	8,359	132,906	129,469	3,437	63,271	58,349	4,922
481 金 属 く す	152,416	151,116	1,300	129,469	129,469	0	22,947	21,647	1,300
491 再 利 用 資 材	0	0	0	0	0	0	0	0	0
501 動 植 物 性 製 造 飼 肥 料	5,558	0	5,558	3,437	0	3,437	2,121	0	2,121
511 廃 棄 物	1,494	1,494	0	0	0	0	1,494	1,494	0
512 廃 土 砂	36,709	35,208	1,501	0	0	0	36,709	35,208	1,501
521 輸 送 用 容 器	0	0	0	0	0	0	0	0	0
531 取 合 せ 品	0	0	0	0	0	0	0	0	0
541 分 類 不 能 の も の	0	0	0	0	0	0	0	0	0
999 フ ェ リ ー	0	0	0	0	0	0	0	0	0

仙台塩釜港（塩釜港区）

(4) 海上出入貨物品種別月別表（輸出）

(単位：フレート・トン)

品 類 ・ 品 種 別	合 計	1月	2月	3月	4月	5月	6月	7月	8月	9月	10月	11月	12月
合	129,934	7,353	7,078	12,086	14,552	3,989	17,795	3,077	12,399	19,715	9,339	15,384	7,167
(1) 農水産品	0	0	0	0	0	0	0	0	0	0	0	0	0
011 麦	0	0	0	0	0	0	0	0	0	0	0	0	0
021 米	0	0	0	0	0	0	0	0	0	0	0	0	0
022 とうもろこし	0	0	0	0	0	0	0	0	0	0	0	0	0
023 豆 類	0	0	0	0	0	0	0	0	0	0	0	0	0
024 その他雑穀	0	0	0	0	0	0	0	0	0	0	0	0	0
031 野菜・果物	0	0	0	0	0	0	0	0	0	0	0	0	0
041 綿 花	0	0	0	0	0	0	0	0	0	0	0	0	0
051 その他農産品	0	0	0	0	0	0	0	0	0	0	0	0	0
061 羊 毛	0	0	0	0	0	0	0	0	0	0	0	0	0
071 その他畜産品	0	0	0	0	0	0	0	0	0	0	0	0	0
081 水 産 品	0	0	0	0	0	0	0	0	0	0	0	0	0
(2) 林産品	0	0	0	0	0	0	0	0	0	0	0	0	0
091 原 木	0	0	0	0	0	0	0	0	0	0	0	0	0
092 製 材	0	0	0	0	0	0	0	0	0	0	0	0	0
101 樹 脂	0	0	0	0	0	0	0	0	0	0	0	0	0
111 木 材 チ ッ プ	0	0	0	0	0	0	0	0	0	0	0	0	0
112 その他林産品	0	0	0	0	0	0	0	0	0	0	0	0	0
121 薪 炭	0	0	0	0	0	0	0	0	0	0	0	0	0
(3) 鉱産品	0	0	0	0	0	0	0	0	0	0	0	0	0
131 石 炭	0	0	0	0	0	0	0	0	0	0	0	0	0
141 鉄 鉱 石	0	0	0	0	0	0	0	0	0	0	0	0	0
151 金 属 鉱	0	0	0	0	0	0	0	0	0	0	0	0	0
161 砂 利 ・ 砂	0	0	0	0	0	0	0	0	0	0	0	0	0
162 石 材	0	0	0	0	0	0	0	0	0	0	0	0	0
171 原 油	0	0	0	0	0	0	0	0	0	0	0	0	0
181 りん鉱石	0	0	0	0	0	0	0	0	0	0	0	0	0
191 石 灰	0	0	0	0	0	0	0	0	0	0	0	0	0
201 原 塩	0	0	0	0	0	0	0	0	0	0	0	0	0
211 非 金 属 鉱 物	0	0	0	0	0	0	0	0	0	0	0	0	0
(4) 金属機械工業品	0	0	0	0	0	0	0	0	0	0	0	0	0
221 鉄 鋼	0	0	0	0	0	0	0	0	0	0	0	0	0
222 鋼 材	0	0	0	0	0	0	0	0	0	0	0	0	0
231 非 鉄 金 属	0	0	0	0	0	0	0	0	0	0	0	0	0
241 金 属 製 品	0	0	0	0	0	0	0	0	0	0	0	0	0
251 鉄 道 車 両	0	0	0	0	0	0	0	0	0	0	0	0	0
252 完 成 自 動 車	0	0	0	0	0	0	0	0	0	0	0	0	0
253 その他輸送用車両	0	0	0	0	0	0	0	0	0	0	0	0	0
254 二 輪 自 動 車	0	0	0	0	0	0	0	0	0	0	0	0	0
255 自 動 車 部 品	0	0	0	0	0	0	0	0	0	0	0	0	0
256 その他輸送用機械	0	0	0	0	0	0	0	0	0	0	0	0	0
261 産 業 機 械	0	0	0	0	0	0	0	0	0	0	0	0	0
262 電 気 機 械	0	0	0	0	0	0	0	0	0	0	0	0	0
263 測 量 ・ 光 学 ・ 医 療 用 器 械	0	0	0	0	0	0	0	0	0	0	0	0	0
264 事 務 用 機 器	0	0	0	0	0	0	0	0	0	0	0	0	0
265 その他機械	0	0	0	0	0	0	0	0	0	0	0	0	0
(5) 化学工業品	465	0	0	0	0	0	0	0	0	465	0	0	0
271 陶 磁 器	0	0	0	0	0	0	0	0	0	0	0	0	0
281 セ メ ン ト	0	0	0	0	0	0	0	0	0	0	0	0	0
291 ガ ラ ス 類	0	0	0	0	0	0	0	0	0	0	0	0	0
301 窯 業 品	0	0	0	0	0	0	0	0	0	0	0	0	0
311 重 油	0	0	0	0	0	0	0	0	0	0	0	0	0
321 石 油 製 品	0	0	0	0	0	0	0	0	0	0	0	0	0
322 LNG (液化天然ガス)	0	0	0	0	0	0	0	0	0	0	0	0	0
323 LPG (液化石油ガス)	0	0	0	0	0	0	0	0	0	0	0	0	0
324 その他石油製品	0	0	0	0	0	0	0	0	0	0	0	0	0
331 コ ー ク ス	465	0	0	0	0	0	0	0	0	465	0	0	0
341 石 炭 製 品	0	0	0	0	0	0	0	0	0	0	0	0	0
351 化 学 薬 品	0	0	0	0	0	0	0	0	0	0	0	0	0
361 化 学 肥 料	0	0	0	0	0	0	0	0	0	0	0	0	0
371 塗 料 ・ 塗 料 ・ 合成樹脂等	0	0	0	0	0	0	0	0	0	0	0	0	0
(6) 軽工業品	0	0	0	0	0	0	0	0	0	0	0	0	0
381 紙 ・ パ ル プ	0	0	0	0	0	0	0	0	0	0	0	0	0
391 糸 及 び 紡 績 半 製 品	0	0	0	0	0	0	0	0	0	0	0	0	0
401 その他繊維工業品	0	0	0	0	0	0	0	0	0	0	0	0	0
411 砂 糖	0	0	0	0	0	0	0	0	0	0	0	0	0
421 製 造 食 品	0	0	0	0	0	0	0	0	0	0	0	0	0
422 飲 料	0	0	0	0	0	0	0	0	0	0	0	0	0
423 水	0	0	0	0	0	0	0	0	0	0	0	0	0
424 た ば こ	0	0	0	0	0	0	0	0	0	0	0	0	0
425 その他食料工業品	0	0	0	0	0	0	0	0	0	0	0	0	0
(7) 雑工業品	0	0	0	0	0	0	0	0	0	0	0	0	0
431 が ん 具	0	0	0	0	0	0	0	0	0	0	0	0	0
441 衣服・身用品・はきもの	0	0	0	0	0	0	0	0	0	0	0	0	0
442 文房具・運動娯楽用品・楽器	0	0	0	0	0	0	0	0	0	0	0	0	0
443 家 具 装 備 品	0	0	0	0	0	0	0	0	0	0	0	0	0
444 その他日用品	0	0	0	0	0	0	0	0	0	0	0	0	0
451 ゴ ム 製 品	0	0	0	0	0	0	0	0	0	0	0	0	0
461 木 製 品	0	0	0	0	0	0	0	0	0	0	0	0	0
471 その他製造工業品	0	0	0	0	0	0	0	0	0	0	0	0	0
(8) 特殊品	129,469	7,353	7,078	12,086	14,552	3,989	17,795	3,077	12,399	19,250	9,339	15,384	7,167
481 金 属 く ず	129,469	7,353	7,078	12,086	14,552	3,989	17,795	3,077	12,399	19,250	9,339	15,384	7,167
491 再 利 用 資 材	0	0	0	0	0	0	0	0	0	0	0	0	0
501 動植物性製造飼肥料	0	0	0	0	0	0	0	0	0	0	0	0	0
511 廃 棄 物	0	0	0	0	0	0	0	0	0	0	0	0	0
512 廃 土	0	0	0	0	0	0	0	0	0	0	0	0	0
521 輸 送 用 容 器	0	0	0	0	0	0	0	0	0	0	0	0	0
531 取 合 せ 品	0	0	0	0	0	0	0	0	0	0	0	0	0
541 分類不能のもの	0	0	0	0	0	0	0	0	0	0	0	0	0
999 フ ェ リ ー	0	0	0	0	0	0	0	0	0	0	0	0	0

(5) 海上出入貨物品種別月別表（輸入）

(単位：フレート・トン)

品 類 ・ 品 種 別	合 計	1 月	2 月	3 月	4 月	5 月	6 月	7 月	8 月	9 月	1 0 月	1 1 月	1 2 月
合 計	75,292	3,338	1,804	11,829	9,425	6,853	3,147	8,923	5,498	10,785	2,450	8,026	3,214
(1) 農水産品	32,051	0	0	3,410	1,828	3,272	916	4,896	1,743	6,206	2,450	5,826	1,504
011 麦	0	0	0	0	0	0	0	0	0	0	0	0	0
021 米	0	0	0	0	0	0	0	0	0	0	0	0	0
022 とうもろこし	0	0	0	0	0	0	0	0	0	0	0	0	0
023 豆 類	0	0	0	0	0	0	0	0	0	0	0	0	0
024 その他雑穀	0	0	0	0	0	0	0	0	0	0	0	0	0
031 野菜・果物	0	0	0	0	0	0	0	0	0	0	0	0	0
041 綿 花	0	0	0	0	0	0	0	0	0	0	0	0	0
051 その他農産品	0	0	0	0	0	0	0	0	0	0	0	0	0
061 羊 毛	0	0	0	0	0	0	0	0	0	0	0	0	0
071 その他畜産品	0	0	0	0	0	0	0	0	0	0	0	0	0
081 水 産 品	32,051	0	0	3,410	1,828	3,272	916	4,896	1,743	6,206	2,450	5,826	1,504
(2) 林産品	0	0	0	0	0	0	0	0	0	0	0	0	0
091 原 木	0	0	0	0	0	0	0	0	0	0	0	0	0
092 製 材	0	0	0	0	0	0	0	0	0	0	0	0	0
101 樹 脂 類	0	0	0	0	0	0	0	0	0	0	0	0	0
111 木 材 チ ッ プ	0	0	0	0	0	0	0	0	0	0	0	0	0
112 その他林産品	0	0	0	0	0	0	0	0	0	0	0	0	0
121 薪 炭	0	0	0	0	0	0	0	0	0	0	0	0	0
(3) 鉱産品	0	0	0	0	0	0	0	0	0	0	0	0	0
131 石 炭	0	0	0	0	0	0	0	0	0	0	0	0	0
141 鉄 鉱 石	0	0	0	0	0	0	0	0	0	0	0	0	0
151 金 属 鉱	0	0	0	0	0	0	0	0	0	0	0	0	0
161 砂 利 ・ 砂	0	0	0	0	0	0	0	0	0	0	0	0	0
162 石 材	0	0	0	0	0	0	0	0	0	0	0	0	0
171 原 油	0	0	0	0	0	0	0	0	0	0	0	0	0
181 りん鉱石	0	0	0	0	0	0	0	0	0	0	0	0	0
191 石 灰 石	0	0	0	0	0	0	0	0	0	0	0	0	0
201 原 塩	0	0	0	0	0	0	0	0	0	0	0	0	0
211 非 金 属 鉱 物	0	0	0	0	0	0	0	0	0	0	0	0	0
(4) 金属機械工業品	0	0	0	0	0	0	0	0	0	0	0	0	0
221 鉄 鋼	0	0	0	0	0	0	0	0	0	0	0	0	0
222 銅 材	0	0	0	0	0	0	0	0	0	0	0	0	0
231 非 鉄 金 属	0	0	0	0	0	0	0	0	0	0	0	0	0
241 金 属 製 品	0	0	0	0	0	0	0	0	0	0	0	0	0
251 鉄 道 車 両	0	0	0	0	0	0	0	0	0	0	0	0	0
252 完 成 自 動 車	0	0	0	0	0	0	0	0	0	0	0	0	0
253 その他輸送用車両	0	0	0	0	0	0	0	0	0	0	0	0	0
254 二 輪 自 動 車	0	0	0	0	0	0	0	0	0	0	0	0	0
255 自 動 車 部 品	0	0	0	0	0	0	0	0	0	0	0	0	0
256 その他輸送用機械	0	0	0	0	0	0	0	0	0	0	0	0	0
261 産 業 機 械	0	0	0	0	0	0	0	0	0	0	0	0	0
262 電 気 機 械	0	0	0	0	0	0	0	0	0	0	0	0	0
263 測 量 ・ 光 学 ・ 医 療 用 器 械	0	0	0	0	0	0	0	0	0	0	0	0	0
264 事 務 用 機 器	0	0	0	0	0	0	0	0	0	0	0	0	0
265 その他機械	0	0	0	0	0	0	0	0	0	0	0	0	0
(5) 化学工業品	3,556	0	706	0	0	0	0	1,550	0	0	1,300	0	0
271 陶 磁 器	0	0	0	0	0	0	0	0	0	0	0	0	0
281 セ メ ン ト	0	0	0	0	0	0	0	0	0	0	0	0	0
291 ガ ラ ス 類	0	0	0	0	0	0	0	0	0	0	0	0	0
301 窯 業 品	0	0	0	0	0	0	0	0	0	0	0	0	0
311 重 油	0	0	0	0	0	0	0	0	0	0	0	0	0
321 石 油 製 品	0	0	0	0	0	0	0	0	0	0	0	0	0
322 LNG (液化天然ガス)	0	0	0	0	0	0	0	0	0	0	0	0	0
323 LPG (液化石油ガス)	0	0	0	0	0	0	0	0	0	0	0	0	0
324 その他石油製品	0	0	0	0	0	0	0	0	0	0	0	0	0
331 コ ー ク ス	2,256	0	706	0	0	0	0	1,550	0	0	0	0	0
341 石 炭 製 品	0	0	0	0	0	0	0	0	0	0	0	0	0
351 化 学 薬 品	0	0	0	0	0	0	0	0	0	0	0	0	0
361 化 学 肥 料	1,300	0	0	0	0	0	0	0	0	0	0	1,300	0
371 塗 料 ・ 塗 料 ・ 合 成 樹 脂 等	0	0	0	0	0	0	0	0	0	0	0	0	0
(6) 軽工業品	0	0	0	0	0	0	0	0	0	0	0	0	0
381 紙 ・ パ ル プ	0	0	0	0	0	0	0	0	0	0	0	0	0
391 糸 及 び 紡 績 半 製 品	0	0	0	0	0	0	0	0	0	0	0	0	0
401 その他繊維工業品	0	0	0	0	0	0	0	0	0	0	0	0	0
411 砂 糖	0	0	0	0	0	0	0	0	0	0	0	0	0
421 製 造 食 品	0	0	0	0	0	0	0	0	0	0	0	0	0
422 飲 料	0	0	0	0	0	0	0	0	0	0	0	0	0
423 水	0	0	0	0	0	0	0	0	0	0	0	0	0
424 た ば こ	0	0	0	0	0	0	0	0	0	0	0	0	0
425 その他食料工業品	0	0	0	0	0	0	0	0	0	0	0	0	0
(7) 雑工業品	36,248	2,738	1,098	8,419	7,597	1,981	2,231	4,027	1,868	4,579	0	0	1,710
431 が ん 具	0	0	0	0	0	0	0	0	0	0	0	0	0
441 衣 服 ・ 身 着 品 ・ は き も の	0	0	0	0	0	0	0	0	0	0	0	0	0
442 文 房 具 ・ 運 動 休 閑 用 品 ・ 楽 器	0	0	0	0	0	0	0	0	0	0	0	0	0
443 家 具 装 備 品	0	0	0	0	0	0	0	0	0	0	0	0	0
444 その他日用品	0	0	0	0	0	0	0	0	0	0	0	0	0
451 ゴ ム 製 品	0	0	0	0	0	0	0	0	0	0	0	0	0
461 木 製 品	36,248	2,738	1,098	8,419	7,597	1,981	2,231	4,027	1,868	4,579	0	0	1,710
471 その他製造工業品	0	0	0	0	0	0	0	0	0	0	0	0	0
(8) 特殊品	3,437	600	0	0	0	1,600	0	0	337	0	0	900	0
481 金 属 く ず	0	0	0	0	0	0	0	0	0	0	0	0	0
491 再 利 用 資 材	0	0	0	0	0	0	0	0	0	0	0	0	0
501 動 植 物 性 製 造 飼 肥 料	3,437	600	0	0	0	1,600	0	0	337	0	0	900	0
511 廃 棄 物	0	0	0	0	0	0	0	0	0	0	0	0	0
512 廃 土 砂	0	0	0	0	0	0	0	0	0	0	0	0	0
521 輸 送 用 容 器	0	0	0	0	0	0	0	0	0	0	0	0	0
531 取 合 せ 品	0	0	0	0	0	0	0	0	0	0	0	0	0
541 分 類 不 能 の も の	0	0	0	0	0	0	0	0	0	0	0	0	0
999 フ ェ リ ー	0	0	0	0	0	0	0	0	0	0	0	0	0

（6） 海上出入貨物品種別月別表（移出）

（単位：フレート・トン）

品 類 ・ 品 種 別	合 計	1月	2月	3月	4月	5月	6月	7月	8月	9月	10月	11月	12月
合 計	109,753	10,072	9,887	9,369	2,995	8,387	15,019	6,771	1,017	5,570	9,519	18,730	12,417
(1) 農水産品	0	0	0	0	0	0	0	0	0	0	0	0	0
011 麦	0	0	0	0	0	0	0	0	0	0	0	0	0
021 米	0	0	0	0	0	0	0	0	0	0	0	0	0
022 とうもろこし	0	0	0	0	0	0	0	0	0	0	0	0	0
023 豆 類	0	0	0	0	0	0	0	0	0	0	0	0	0
024 その他雑穀	0	0	0	0	0	0	0	0	0	0	0	0	0
031 野菜・果物	0	0	0	0	0	0	0	0	0	0	0	0	0
041 綿 花	0	0	0	0	0	0	0	0	0	0	0	0	0
051 その他農産品	0	0	0	0	0	0	0	0	0	0	0	0	0
061 羊 毛	0	0	0	0	0	0	0	0	0	0	0	0	0
071 その他畜産品	0	0	0	0	0	0	0	0	0	0	0	0	0
081 水 産 品	0	0	0	0	0	0	0	0	0	0	0	0	0
(2) 林産品	0	0	0	0	0	0	0	0	0	0	0	0	0
091 原 木	0	0	0	0	0	0	0	0	0	0	0	0	0
092 製 材	0	0	0	0	0	0	0	0	0	0	0	0	0
101 樹 脂 類	0	0	0	0	0	0	0	0	0	0	0	0	0
111 木 材 チ ッ プ	0	0	0	0	0	0	0	0	0	0	0	0	0
112 その他林産品	0	0	0	0	0	0	0	0	0	0	0	0	0
121 薪 炭	0	0	0	0	0	0	0	0	0	0	0	0	0
(3) 鉱産品	15,551	0	1,500	1,500	0	3,100	0	1,600	0	3,170	3,131	1,550	0
131 石 炭	0	0	0	0	0	0	0	0	0	0	0	0	0
141 鉄 鉱 石	0	0	0	0	0	0	0	0	0	0	0	0	0
151 金 属 鉱	0	0	0	0	0	0	0	0	0	0	0	0	0
161 砂 利 ・ 砂	14,001	0	1,500	1,500	0	3,100	0	1,600	0	3,170	3,131	0	0
162 石 材	0	0	0	0	0	0	0	0	0	0	0	0	0
171 原 油	0	0	0	0	0	0	0	0	0	0	0	0	0
181 りん 鉱 石	0	0	0	0	0	0	0	0	0	0	0	0	0
191 石 灰 石	1,550	0	0	0	0	0	0	0	0	0	0	1,550	0
201 原 塩	0	0	0	0	0	0	0	0	0	0	0	0	0
211 非 金 属 鉱 物	0	0	0	0	0	0	0	0	0	0	0	0	0
(4) 金属機械工業品	400	0	0	0	0	0	0	0	0	0	400	0	0
221 鉄 鋼	0	0	0	0	0	0	0	0	0	0	0	0	0
222 鋼 材	0	0	0	0	0	0	0	0	0	0	0	0	0
231 非 鉄 金 属	400	0	0	0	0	0	0	0	0	0	400	0	0
241 金 属 製 品	0	0	0	0	0	0	0	0	0	0	0	0	0
251 鉄 道 車 両	0	0	0	0	0	0	0	0	0	0	0	0	0
252 完 成 自 動 車	0	0	0	0	0	0	0	0	0	0	0	0	0
253 その他輸送用車両	0	0	0	0	0	0	0	0	0	0	0	0	0
254 二 輪 自 動 車	0	0	0	0	0	0	0	0	0	0	0	0	0
255 自 動 車 部 品	0	0	0	0	0	0	0	0	0	0	0	0	0
256 その他輸送用機械	0	0	0	0	0	0	0	0	0	0	0	0	0
261 産 業 機 械	0	0	0	0	0	0	0	0	0	0	0	0	0
262 電 気 機 械	0	0	0	0	0	0	0	0	0	0	0	0	0
263 測 量 ・ 光 学 ・ 医 療 用 器 械	0	0	0	0	0	0	0	0	0	0	0	0	0
264 事 務 用 機 器	0	0	0	0	0	0	0	0	0	0	0	0	0
265 その他機械	0	0	0	0	0	0	0	0	0	0	0	0	0
(5) 化学工業品	34,953	1,821	6,893	6,669	495	1,525	11,019	4,005	1,017	0	195	0	1,314
271 陶 磁 器	0	0	0	0	0	0	0	0	0	0	0	0	0
281 セ メ ン ト	32,244	1,821	6,893	6,669	495	1,525	9,819	4,005	1,017	0	0	0	0
291 ガ ラ ス 類	2,514	0	0	0	0	0	1,200	0	0	0	0	0	1,314
301 窯 業 品	0	0	0	0	0	0	0	0	0	0	0	0	0
311 重 油	195	0	0	0	0	0	0	0	0	0	195	0	0
321 石 油 製 品	0	0	0	0	0	0	0	0	0	0	0	0	0
322 L N G (液化天然ガス)	0	0	0	0	0	0	0	0	0	0	0	0	0
323 L P G (液化石油ガス)	0	0	0	0	0	0	0	0	0	0	0	0	0
324 その他石油製品	0	0	0	0	0	0	0	0	0	0	0	0	0
331 コ ー ク ス	0	0	0	0	0	0	0	0	0	0	0	0	0
341 石 炭 製 品	0	0	0	0	0	0	0	0	0	0	0	0	0
351 化 学 薬 品	0	0	0	0	0	0	0	0	0	0	0	0	0
361 化 学 肥 料	0	0	0	0	0	0	0	0	0	0	0	0	0
371 塗 料 ・ 塗 料 ・ 合 成 樹 脂 等	0	0	0	0	0	0	0	0	0	0	0	0	0
(6) 軽工業品	0	0	0	0	0	0	0	0	0	0	0	0	0
381 紙 ・ パ ル プ	0	0	0	0	0	0	0	0	0	0	0	0	0
391 糸及び紡績半製品	0	0	0	0	0	0	0	0	0	0	0	0	0
401 その他繊維工業品	0	0	0	0	0	0	0	0	0	0	0	0	0
411 砂 糖	0	0	0	0	0	0	0	0	0	0	0	0	0
421 製 造 食 品	0	0	0	0	0	0	0	0	0	0	0	0	0
422 飲 料	0	0	0	0	0	0	0	0	0	0	0	0	0
423 水	0	0	0	0	0	0	0	0	0	0	0	0	0
424 た ば こ	0	0	0	0	0	0	0	0	0	0	0	0	0
425 その他食料工業品	0	0	0	0	0	0	0	0	0	0	0	0	0
(7) 雑工業品	500	500	0	0	0	0	0	0	0	0	0	0	0
431 が ん 具	0	0	0	0	0	0	0	0	0	0	0	0	0
441 衣服・身用品・はきもの	0	0	0	0	0	0	0	0	0	0	0	0	0
442 文房具・運動娯楽用品・楽器	0	0	0	0	0	0	0	0	0	0	0	0	0
443 家 具 装 備 品	0	0	0	0	0	0	0	0	0	0	0	0	0
444 その他日用品	500	500	0	0	0	0	0	0	0	0	0	0	0
451 ゴ ム 製 品	0	0	0	0	0	0	0	0	0	0	0	0	0
461 木 製 品	0	0	0	0	0	0	0	0	0	0	0	0	0
471 その他製造工業品	0	0	0	0	0	0	0	0	0	0	0	0	0
(8) 特殊品	58,349	7,751	1,494	1,200	2,500	3,762	4,000	1,166	0	2,400	5,793	17,180	11,103
481 金 属 く ず	21,647	3,639	0	1,200	2,500	0	4,000	1,166	0	2,400	1,400	2,647	2,695
491 再 利 用 資 材	0	0	0	0	0	0	0	0	0	0	0	0	0
501 動植物性製造飼料	0	0	0	0	0	0	0	0	0	0	0	0	0
511 廃 棄 物	1,494	0	1,494	0	0	0	0	0	0	0	0	0	0
512 廃 土 砂	35,208	4,112	0	0	0	3,762	0	0	0	0	4,393	14,533	8,408
521 輸 送 用 容 器	0	0	0	0	0	0	0	0	0	0	0	0	0
531 取 合 せ 品	0	0	0	0	0	0	0	0	0	0	0	0	0
541 分類不能のもの	0	0	0	0	0	0	0	0	0	0	0	0	0
999 フ ェ リ ー	0	0	0	0	0	0	0	0	0	0	0	0	0

(7) 海上出入貨物品種別月別表 (移入)

(単位：フレート・トン)

品 類 ・ 品 種 別	合 計	1月	2月	3月	4月	5月	6月	7月	8月	9月	10月	11月	12月
合 計	1,971,442	198,320	183,207	199,661	160,063	162,503	141,544	146,135	126,958	142,784	133,611	185,311	191,345
(1) 農水産品	0	0	0	0	0	0	0	0	0	0	0	0	0
011 麦	0	0	0	0	0	0	0	0	0	0	0	0	0
021 米	0	0	0	0	0	0	0	0	0	0	0	0	0
022 どうもろこし	0	0	0	0	0	0	0	0	0	0	0	0	0
023 豆 類	0	0	0	0	0	0	0	0	0	0	0	0	0
024 そ の 他 雑 穀	0	0	0	0	0	0	0	0	0	0	0	0	0
031 野 菜 ・ 果 物	0	0	0	0	0	0	0	0	0	0	0	0	0
041 綿 花	0	0	0	0	0	0	0	0	0	0	0	0	0
051 そ の 他 農 産 品	0	0	0	0	0	0	0	0	0	0	0	0	0
061 羊 毛	0	0	0	0	0	0	0	0	0	0	0	0	0
071 そ の 他 畜 産 品	0	0	0	0	0	0	0	0	0	0	0	0	0
081 水 産 品	0	0	0	0	0	0	0	0	0	0	0	0	0
(2) 林産品	0	0	0	0	0	0	0	0	0	0	0	0	0
091 原 木	0	0	0	0	0	0	0	0	0	0	0	0	0
092 製 材	0	0	0	0	0	0	0	0	0	0	0	0	0
101 樹 脂 類	0	0	0	0	0	0	0	0	0	0	0	0	0
111 木 材 チ ッ プ	0	0	0	0	0	0	0	0	0	0	0	0	0
112 そ の 他 林 産 品	0	0	0	0	0	0	0	0	0	0	0	0	0
121 薪 炭	0	0	0	0	0	0	0	0	0	0	0	0	0
(3) 鉱産品	25,381	3,530	2,000	1,100	1,600	3,070	1,550	0	2,700	1,480	3,540	1,761	3,050
131 石 炭	0	0	0	0	0	0	0	0	0	0	0	0	0
141 鉄 鉱 石	0	0	0	0	0	0	0	0	0	0	0	0	0
151 金 属 鉱 石	0	0	0	0	0	0	0	0	0	0	0	0	0
161 砂 利 ・ 砂	21,381	1,530	0	1,100	1,600	3,070	1,550	0	2,700	1,480	3,540	1,761	3,050
162 石 材	0	0	0	0	0	0	0	0	0	0	0	0	0
171 原 油	0	0	0	0	0	0	0	0	0	0	0	0	0
181 り ん 鉱 石	0	0	0	0	0	0	0	0	0	0	0	0	0
191 石 灰 石	4,000	2,000	2,000	0	0	0	0	0	0	0	0	0	0
201 原 塩	0	0	0	0	0	0	0	0	0	0	0	0	0
211 非 金 属 鉱 物	0	0	0	0	0	0	0	0	0	0	0	0	0
(4) 金属機械工業品	7,500	400	500	550	500	400	500	500	1,100	1,200	0	1,200	650
221 鉄 鋼	0	0	0	0	0	0	0	0	0	0	0	0	0
222 鋼 材	0	0	0	0	0	0	0	0	0	0	0	0	0
231 非 鉄 金 属	7,500	400	500	550	500	400	500	500	1,100	1,200	0	1,200	650
241 金 属 製 品	0	0	0	0	0	0	0	0	0	0	0	0	0
251 鉄 道 車 両	0	0	0	0	0	0	0	0	0	0	0	0	0
252 完 成 自 動 車	0	0	0	0	0	0	0	0	0	0	0	0	0
253 そ の 他 輸 送 用 車 両	0	0	0	0	0	0	0	0	0	0	0	0	0
254 二 輪 自 動 車	0	0	0	0	0	0	0	0	0	0	0	0	0
255 自 動 車 部 品	0	0	0	0	0	0	0	0	0	0	0	0	0
256 そ の 他 輸 送 用 機 械	0	0	0	0	0	0	0	0	0	0	0	0	0
261 産 業 機 械	0	0	0	0	0	0	0	0	0	0	0	0	0
262 電 気 機 械	0	0	0	0	0	0	0	0	0	0	0	0	0
263 測 量 ・ 光 学 ・ 医 療 用 器 械	0	0	0	0	0	0	0	0	0	0	0	0	0
264 事 務 用 機 器	0	0	0	0	0	0	0	0	0	0	0	0	0
265 そ の 他 機 械	0	0	0	0	0	0	0	0	0	0	0	0	0
(5) 化学工業品	1,930,626	193,930	179,357	195,080	157,607	159,033	139,494	143,958	123,158	140,104	129,410	182,150	187,345
271 陶 磁 器	0	0	0	0	0	0	0	0	0	0	0	0	0
281 セ メ ン ト	501,199	46,837	34,472	38,404	31,124	46,601	30,857	37,705	31,406	45,414	43,683	55,675	59,021
291 ガ ラ ス 類	1,900	0	0	0	0	1,100	0	0	0	0	800	0	0
301 窯 業 品	170	0	0	170	0	0	0	0	0	0	0	0	0
311 重 油	205,090	24,721	14,406	29,522	15,762	10,503	16,593	14,985	12,105	14,653	12,941	19,181	19,718
321 石 油 製 品	1,117,647	115,417	117,313	117,895	101,078	94,429	84,532	82,674	72,543	68,172	65,006	97,530	101,058
322 LNG (液化天然ガス)	0	0	0	0	0	0	0	0	0	0	0	0	0
323 LPG (液化石油ガス)	0	0	0	0	0	0	0	0	0	0	0	0	0
324 そ の 他 石 油 製 品	26,390	1,060	2,990	2,540	2,260	1,060	1,530	3,060	1,020	3,540	3,430	1,900	2,000
331 コ ー ク ス	34,190	1,950	3,970	3,050	3,310	2,400	3,400	2,680	3,250	4,500	610	3,030	2,040
341 石 炭 製 品	0	0	0	0	0	0	0	0	0	0	0	0	0
351 化 学 薬 品	44,040	3,945	6,206	3,499	4,073	2,940	2,582	2,854	2,834	3,825	2,940	4,834	3,508
361 化 学 肥 料	0	0	0	0	0	0	0	0	0	0	0	0	0
371 塗 料 ・ 塗 料 ・ 合 成 樹 脂 等	0	0	0	0	0	0	0	0	0	0	0	0	0
(6) 軽工業品	3,013	0	1,350	630	356	0	0	377	0	0	0	0	300
381 紙 ・ パ ル プ	0	0	0	0	0	0	0	0	0	0	0	0	0
391 糸 及 び 紡 績 半 製 品	0	0	0	0	0	0	0	0	0	0	0	0	0
401 そ の 他 織 維 工 業 品	0	0	0	0	0	0	0	0	0	0	0	0	0
411 砂 糖	0	0	0	0	0	0	0	0	0	0	0	0	0
421 製 造 食 品	0	0	0	0	0	0	0	0	0	0	0	0	0
422 飲 料	0	0	0	0	0	0	0	0	0	0	0	0	0
423 水	0	0	0	0	0	0	0	0	0	0	0	0	0
424 た ば こ	0	0	0	0	0	0	0	0	0	0	0	0	0
425 そ の 他 食 料 工 業 品	3,013	0	1,350	630	356	0	0	377	0	0	0	0	300
(7) 雑工業品	0	0	0	0	0	0	0	0	0	0	0	0	0
431 が ん 具	0	0	0	0	0	0	0	0	0	0	0	0	0
441 衣 服 ・ 身 體 品 ・ は き も の	0	0	0	0	0	0	0	0	0	0	0	0	0
442 文 房 具 ・ 運 動 娛 楽 用 品 ・ 楽 器	0	0	0	0	0	0	0	0	0	0	0	0	0
443 家 具 装 備 品	0	0	0	0	0	0	0	0	0	0	0	0	0
444 そ の 他 日 用 品	0	0	0	0	0	0	0	0	0	0	0	0	0
451 ゴ ム 製 品	0	0	0	0	0	0	0	0	0	0	0	0	0
461 木 製 品	0	0	0	0	0	0	0	0	0	0	0	0	0
471 そ の 他 製 造 工 業 品	0	0	0	0	0	0	0	0	0	0	0	0	0
(8) 特殊品	4,922	460	0	2,301	0	0	0	1,300	0	0	661	200	0
481 金 属 く ず	1,300	0	0	0	0	0	0	1,300	0	0	0	0	0
491 再 利 用 資 材	0	0	0	0	0	0	0	0	0	0	0	0	0
501 動 植 物 性 製 造 飼 肥 料	2,121	460	0	800	0	0	0	0	0	0	661	200	0
511 廃 棄 物	0	0	0	0	0	0	0	0	0	0	0	0	0
512 廃 土 砂	1,501	0	0	1,501	0	0	0	0	0	0	0	0	0
521 輸 送 用 容 器	0	0	0	0	0	0	0	0	0	0	0	0	0
531 取 合 せ 品	0	0	0	0	0	0	0	0	0	0	0	0	0
541 分類不能のもの	0	0	0	0	0	0	0	0	0	0	0	0	0
999 フ ェ リ ー	0	0	0	0	0	0	0	0	0	0	0	0	0

(8) 海上出入貨物の品種別国別表（外国貿易）

(単位:フレート・トン)

品 種 名	国 名	貨 物 数 量		
		計	輸 出	輸 入
合 計		205,226	129,934	75,292
081 水産品	計	32,051	0	32,051
	ア メ リ カ	30,782	0	30,782
	フ ィ リ ピ ン	903	0	903
	ロ シ ア	366	0	366
331 コークス	計	2,721	465	2,256
	中 国	2,721	465	2,256
361 化学肥料	計	1,300	0	1,300
	中 国	1,300	0	1,300
461 木製品	計	36,248	0	36,248
	マ レ シ ア	25,910	0	25,910
	イ ン ド ネ シ ア	8,211	0	8,211
	韓 国	1,710	0	1,710
	シ ン ガ ポ ー ル	417	0	417
481 金属くず	計	129,469	129,469	0
	中 国	61,990	61,990	0
	ベ ト ナ ム	26,147	26,147	0
	韓 国	24,629	24,629	0
	台 湾	16,703	16,703	0
501 動植物性製造飼肥料	計	3,437	0	3,437
	中 国	3,100	0	3,100
	ロシヤ	337	0	337

(9) 海上出入貨物の品種別港別表（内国貿易）

（単位：フレート・トン）

品 種 名	都道府県名	港 名	貨 物 数 量		
			計	移 出	移 入
合 計			2,081,195	109,753	1,971,442
161 砂利・砂	計		35,382	14,001	21,381
	岩手県	宮古	13,850	10,870	2,980
	大分県	小樽	7,700	0	7,700
	北海道	小樽	5,301	0	5,301
	茨城県	鹿島	2,700	0	2,700
	千葉県	木更津	1,600	0	1,600
	岩手県	久慈	1,600	1,600	0
	愛知県	名古屋	1,531	1,531	0
	千葉県	千葉	1,100	0	1,100
191 石灰石	計		5,550	1,550	4,000
	青森県	八戸	4,000	0	4,000
	千葉県	八千	1,550	1,550	0
231 非鉄金属	計		7,900	400	7,500
	静岡県	清水	7,900	400	7,500
281 セメント	計		533,443	32,244	501,199
	北海道	室蘭	247,140	0	247,140
	北海道	上磯	177,852	28,431	149,421
	福島県	小名浜	46,063	0	46,063
	青森県	八戸	15,012	0	15,012
	青森県	尻屋岬	12,400	0	12,400
	三重県	四日市	10,756	1,992	8,764
	神奈川県	横浜	8,297	0	8,297
	東京都	東横	7,908	0	7,908
	和歌山県	和歌山下	5,004	0	5,004
	秋田県	能代	1,821	1,821	0
	その他	内諸港	1,015	0	1,015
	岩手県	大船渡	175	0	175
291 ガラス類	計		4,414	2,514	1,900
	茨城県	鹿島	1,900	0	1,900
	三重県	四日市	1,314	1,314	0
	愛知県	衣浦	1,200	1,200	0
301 窯業品	計		170	0	170
	和歌山県	和歌山下	170	0	170
311 重油	計		205,285	195	205,090
	千葉県	千葉	133,670	0	133,670
	神奈川県	川崎	29,616	0	29,616
	茨城県	鹿島	21,201	0	21,201
	愛知県	名古屋	10,963	0	10,963
	青森県	八戸	3,060	0	3,060
	神奈川県	横浜	2,000	0	2,000
	三重県	四日市	1,900	0	1,900
	宮城県	気仙沼	1,430	0	1,430
	福島の	北九	1,250	0	1,250
	その他	内諸港	195	195	0
321 石油製品	計		1,117,647	0	1,117,647
	千葉県	千葉	442,380	0	442,380
	神奈川県	川崎	352,322	0	352,322
	茨城県	鹿島	168,728	0	168,728
	三重県	四日市	74,950	0	74,950
	愛知県	名古屋	37,361	0	37,361
	北海道	室蘭	15,350	0	15,350
	北海道	苫小牧	12,330	0	12,330
	神奈川県	横浜	6,747	0	6,747
	和歌山県	和歌山下	4,375	0	4,375
	愛媛県	松山	2,992	0	2,992
	北海道	石狩	112	0	112

仙台塩釜港（塩釜港区）

(単位:フレート・トン)

品 種 名	都道府県名	港 名	貨 物 数 量		
			計	移 出	移 入
324 その他石油製品	計		26,390	0	26,390
	三重県	四日市	24,390	0	24,390
	千葉県	千葉	1,000	0	1,000
	山口県	宇部	1,000	0	1,000
331 コークス	計		34,190	0	34,190
	福岡県	北九州	29,660	0	29,660
	兵庫県	姫路	3,920	0	3,920
	茨城県	鹿島	610	0	610
351 化学薬品	計		44,040	0	44,040
	茨城県	鹿島	28,049	0	28,049
	山口県	徳山下	6,103	0	6,103
	千葉県	千葉	3,950	0	3,950
	神奈川県	川崎	2,498	0	2,498
	福島県	小名浜	1,780	0	1,780
	岡山県	水島	1,360	0	1,360
	広島県	木江	300	0	300
425 その他食料工業品	計		3,013	0	3,013
	長崎県	崎戸	2,383	0	2,383
	徳島県	撫養	630	0	630
444 その他日用品	計		500	500	0
	広島県	大竹	500	500	0
481 金属くず	計		22,947	21,647	1,300
	愛知県	三河	12,068	12,068	
	大分県	大分	8,642	7,342	1,300
	愛知県	衣浦	1,237	1,237	
	愛知県	名古屋	1,000	1,000	
501 動植物性製造飼料	計		2,121	0	2,121
	茨城県	鹿島	1,921	0	1,921
	鹿児島県	米津	200	0	200
511 廃棄物	計		1,494	1,494	0
	秋田県	船川	1,494	1,494	0
512 廃土砂	計		36,709	35,208	1,501
	愛知県	名古屋	22,736	22,736	0
	秋田県	船川	11,221	9,720	1,501
	大阪府	大阪	1,600	1,600	0
	青森県	尻屋岬	1,152	1,152	0

(10) 外国貿易相手国別品種別表

(単位:フレート・トン)

国名	品 種 名	貨 物 数 量		
		計	輸 出	輸 入
合 計		205,226	129,934	75,292
中国	計	69,111	62,455	6,656
	331 コークス	2,721	465	2,256
	361 化学肥料	1,300	0	1,300
	481 金属くず	61,990	61,990	0
	501 動植物性製造飼肥料	3,100	0	3,100
アメリカ	計	30,782	0	30,782
	081 水産品	30,782	0	30,782
韓国	計	26,339	24,629	1,710
	461 木製品	1,710	0	1,710
	481 金属くず	24,629	24,629	0
ベトナム	計	26,147	26,147	0
	481 金属くず	26,147	26,147	0
マレーシア	計	25,910	0	25,910
	461 木製品	25,910	0	25,910
台湾	計	16,703	16,703	0
	481 金属くず	16,703	16,703	0
インドネシア	計	8,211	0	8,211
	461 木製品	8,211	0	8,211
フィリピン	計	903	0	903
	081 水産品	903	0	903
ロシア	計	703	0	703
	081 水産品	366	0	366
	501 動植物性製造飼肥料	337	0	337
シンガポール	計	417	0	417
	461 木製品	417	0	417

(11) 内国貿易相手都道府県別品種別表

(単位:フレート・トン)

都道府県名	品 種 名	貨 物 数 量		
		計	移 出	移 入
合 計		2,081,195	109,753	1,971,442
千 葉 県	計	586,265	1,550	584,715
	161 砂利・砂	2,700	0	2,700
	191 石灰石	1,550	1,550	0
	281 セメント	1,015	0	1,015
	311 重油	133,670	0	133,670
	321 石油製品	442,380	0	442,380
	324 その他石油製品	1,000	0	1,000
	351 化学薬品	3,950	0	3,950
北 海 道	計	458,085	28,431	429,654
	161 砂利・砂	5,301	0	5,301
	281 セメント	424,992	28,431	396,561
	321 石油製品	27,792	0	27,792
神 奈 川 県	計	401,480	0	401,480
	281 セメント	8,297	0	8,297
	311 重油	31,616	0	31,616
	321 石油製品	359,069	0	359,069
	351 化学薬品	2,498	0	2,498
茨 城 県	計	225,109	0	225,109
	161 砂利・砂	2,700	0	2,700
	291 ガラス類	1,900	0	1,900
	311 重油	21,201	0	21,201
	321 石油製品	168,728	0	168,728
	331 コークス	610	0	610
	351 化学薬品	28,049	0	28,049
	501 動植物性製造飼肥料	1,921	0	1,921
三 重 県	計	113,310	3,306	110,004
	281 セメント	10,756	1,992	8,764
	291 ガラス類	1,314	1,314	0
	311 重油	1,900	0	1,900
	321 石油製品	74,950	0	74,950
	324 その他石油製品	24,390	0	24,390
愛 知 県	計	88,096	39,772	48,324
	161 砂利・砂	1,531	1,531	0
	291 ガラス類	1,200	1,200	0
	311 重油	10,963	0	10,963
	321 石油製品	37,361	0	37,361
	481 金属くず	14,305	14,305	0
	廃土砂	22,736	22,736	0
福 島 県	計	47,843	0	47,843
	281 セメント	46,063	0	46,063
	351 化学薬品	1,780	0	1,780
青 森 県	計	35,624	1,152	34,472
	191 石灰石	4,000	0	4,000
	281 セメント	27,412	0	27,412

（単位：フレート・トン）

都道府県名	品 種 名	貨 物 数 量		
		計	移 出	移 入
福 岡 県	311 重油	3,060	0	3,060
	512 廃土砂	1,152	1,152	0
	計	30,910	0	30,910
岩 手 県	311 重油	1,250	0	1,250
	331 コークス	29,660	0	29,660
	計	15,625	12,470	3,155
秋 田 県	161 砂利・砂	15,450	12,470	2,980
	281 セメント	175	0	175
	計	14,536	13,035	1,501
和 歌 山 県	281 セメント	1,821	1,821	0
	511 廃棄物	1,494	1,494	0
	512 廃土砂	11,221	9,720	1,501
	計	9,549	0	9,549
大 阪 府	281 セメント	5,004	0	5,004
	301 窯業品	170	0	170
	321 石油製品	4,375	0	4,375
	計	9,300	1,600	7,700
大 分 県	161 砂利・砂	7,700	0	7,700
	512 廃土砂	1,600	1,600	0
	計	8,642	7,342	1,300
東 京 都	481 金属くず	8,642	7,342	1,300
	計	7,908	0	7,908
静 岡 県	281 セメント	7,908	0	7,908
	計	7,900	400	7,500
山 口 県	231 非鉄金属	7,900	400	7,500
	計	7,103	0	7,103
兵 庫 県	324 その他石油製品	1,000	0	1,000
	351 化学薬品	6,103	0	6,103
	計	3,920	0	3,920
愛 媛 県	331 コークス	3,920	0	3,920
	計	2,992	0	2,992
長 崎 県	321 石油製品	2,992	0	2,992
	計	2,383	0	2,383
海 上	425 その他食料工業品	2,383	0	2,383
	計	1,625	195	1,430
岡 山 県	311 重油	1,625	195	1,430
	計	1,360	0	1,360
広 島 県	351 化学薬品	1,360	0	1,360
	計	800	500	300
	351 化学薬品	300	0	300

仙台塩釜港（塩釜港区）

(単位:フレート・トン)

都道府県名	品 種 名	貨 物 数 量		
		計	移 出	移 入
	444 その他日用品	500	500	0
徳 島 県	計	630	0	630
	425 その他食料工業品	630	0	630
鹿 児 島 県	計	200	0	200
	501 動植物性製造飼肥料	200	0	200

5. 港湾施設の利用状況

(1) 泊地係船岸及び本船荷役集計表

(500総トン以上の船舶)

係留施設名称	係留状況		荷役船		貨物	
	隻数	総トン数	隻数	総トン数	積トン数	揚トン数
合 計	1,144	2,811,545	784	2,103,469	1,988,840	1,804,982
公共計	611	1,634,501	306	1,095,255	781,185	697,327
貞山ふ頭1号岸壁	10	30,904	3	18,224	2,829	0
貞山ふ頭2号岸壁	64	305,257	45	257,436	67,323	62,320
貞山ふ頭3号棧橋	56	127,419	39	90,578	84,849	79,330
貞山ふ頭4号棧橋	50	96,678	21	32,292	28,229	4,250
東ふ頭岸壁	217	768,401	182	680,373	577,377	70,216
中ふ頭東側棧橋	80	111,986	15	15,739	18,817	5,330
中ふ頭西側棧橋	58	72,500	0	0	0	0
中ふ頭西側棧橋	2	1,008	0	0	0	0
西ふ頭棧橋	67	115,652	0	0	0	0
東宮ふ頭棧橋	7	4,696	1	613	1,761	0
中ふ頭津橋前物揚場	0	0	0	0	0	0
専用計	553	1,177,044	478	1,008,204	1,207,655	0
カメイ第1ドルフィン	38	80,872	37	79,973	96,612	0
カメイ第2ドルフィン	5	10,109	5	10,109	12,077	0
出光・エツツドルフィン	208	434,687	207	433,788	519,292	0
シエルドドルフィン	159	333,597	159	333,597	398,526	0
コスモ第1ドルフィン	38	80,872	38	80,872	96,612	0
丸紅ドルフィン	19	40,436	18	39,538	48,306	0
コスモ第2ドルフィン	14	30,327	14	30,327	36,230	0
巡視船専用ドルフィン	51	165,495	0	0	0	0
魚市場岸壁	1	649	0	0	0	0
東北ドック	0	0	0	0	0	0

(2) 係留施設別貨物集計表

区分	合計	公共計	貞山ふ頭				東ふ頭		中ふ頭	中ふ頭	中ふ頭	中ふ頭	東宮ふ頭	中ふ頭	中ふ頭	専用計	カメイ第1	カメイ第2	出光・エツツ	シエル	コスモ第1	丸紅	コスモ第2	仙台火力	魚市場
			1号岸壁	2号棧橋	3号棧橋	4号棧橋	岸壁	棧橋																	
合計	2,286,421	937,579	9,415	74,113	92,979	56,549	616,345	34,244	0	0	0	200	51,734	0	1,348,642	75,370	21,900	317,784	839,340	56,843	35,515	2,090	0	0	
内輸	129,934	129,934	0	5,003	71,988	23,979	27,673	1,291	0	0	0	0	0	0	0	0	0	0	0	0	0	0	0	0	0
外輸	75,292	75,292	2,829	62,320	5,519	3,650	637	337	0	0	0	0	0	0	0	0	0	0	0	0	0	0	0	0	0
小計	205,226	205,226	2,829	67,323	77,507	27,629	28,310	1,628	0	0	0	0	0	0	0	0	0	0	0	0	0	0	0	0	0
移出	109,753	109,558	1,200	0	12,602	1,566	75,365	5,589	0	0	0	0	13,236	0	195	0	0	0	0	0	195	0	0	0	0
移入	1,971,442	622,795	5,386	6,790	2,870	29,354	512,670	27,027	0	0	0	200	38,498	0	1,348,647	75,370	21,900	317,784	839,340	56,648	35,515	2,090	0	0	
小計	2,081,195	732,353	6,586	6,790	15,472	30,920	568,035	32,616	0	0	0	200	51,734	0	1,348,642	75,370	21,900	317,784	839,340	56,843	35,515	2,090	0	0	
出入輪移入	239,687	239,492	1,200	5,003	84,590	25,545	103,038	6,880	0	0	0	200	38,498	0	195	0	0	0	0	0	195	0	0	0	0
出入輪移入	2,046,734	698,087	8,215	69,110	8,389	33,004	513,307	27,364	0	0	0	200	38,498	0	1,348,647	75,370	21,900	317,784	839,340	56,648	35,515	2,090	0	0	

(単位：フレート・トン)

(4) 係留施設別品種別取扱数量表（輸出）

品類・品種別		合計	公共計	賣出金額 1号岸橋	賣出金額 2号岸橋	賣出金額 3号岸橋	賣出金額 4号岸橋	車上積 岸橋	車上積 東側岸橋	車上積 西側岸橋	車上積 前面岸橋	車上積 後部岸橋	専用計	サイメイ第一 ドルフィン	サイメイ第二 ドルフィン	サイメイ第三 ドルフィン	サイメイ第四 ドルフィン	船中船外 専用計	船中船外 専用計	船中船外 専用計	船中船外 専用計	(単位: フロート・トン)
		129,934	129,934	0	5,003	71,988	23,979	27,673	1,291	0	0	0	0	0	0	0	0	0	0	0	0	0
011	農産物																					
012	小麦																					
020	とうもろこし類																					
022	大豆																					
023	水豆																					
024	その他の雑穀																					
030	野菜・果実																					
041	野菜																					
042	果実																					
051	産物の農産品																					
061	羊毛																					
071	その他の畜産品																					
081	品水産物																					
091	原木																					
092	木材																					
101	樹皮																					
111	木炭																					
112	その他の木炭																					
121	品薪																					
131	鉱石																					
141	鉄石																					
151	金																					
161	銅																					
171	砂利																					
181	産物																					
191	石炭																					
201	石炭																					
211	非金属鉱物																					
221	金																					
231	銅																					
241	鉄																					
251	非金属																					
261	鉄鋼製品																					
271	完成自動車																					
281	その他の輸送用車両																					
291	自動車																					
301	自動車部品																					
311	産業機械																					
321	農業機械																					
331	産業用機械																					
341	農業用機械																					
351	船舶																					
361	船舶用機器																					
371	船舶用機器																					
381	船舶用機器																					
391	船舶用機器																					
401	船舶用機器																					
411	船舶用機器																					
421	船舶用機器																					
431	船舶用機器																					
441	船舶用機器																					
451	船舶用機器																					
461	船舶用機器																					
471	船舶用機器																					
481	船舶用機器																					
491	船舶用機器																					
501	船舶用機器																					
511	船舶用機器																					
521	船舶用機器																					
531	船舶用機器																					
541	船舶用機器																					
551	船舶用機器																					
999	分類不能のもの																					
	フェリー																					

（8）上屋利用状況表

（単位：フレート・トン）

所在区域	上屋名称	床面積(m ²)	主な取扱品種	前年残高	当年取扱貨物量		当年残高
					出	入	
貞山埠頭	貞山1号上屋	2,700	肥料, カレット	2,750	16,950	17,874	3,674
	貞山2号上屋	2,025	肥料、コークス	409	5,517	5,347	239
中埠頭	中埠頭1号上屋	974	食塩	1,086	2,672	1,796	210
	中埠頭2号上屋	937	飼料	350	12,453	12,717	614
西埠頭	西埠頭上屋	821	肥料	1,212	2,080	2,096	1,228
合計		7,457		5,807	39,672	39,672	5,965

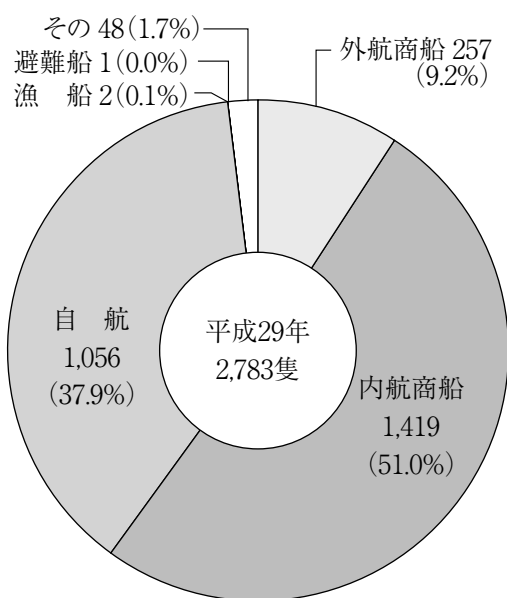
仙台塩釜港
(石巻港区)

仙台塩釜港（石巻港区）

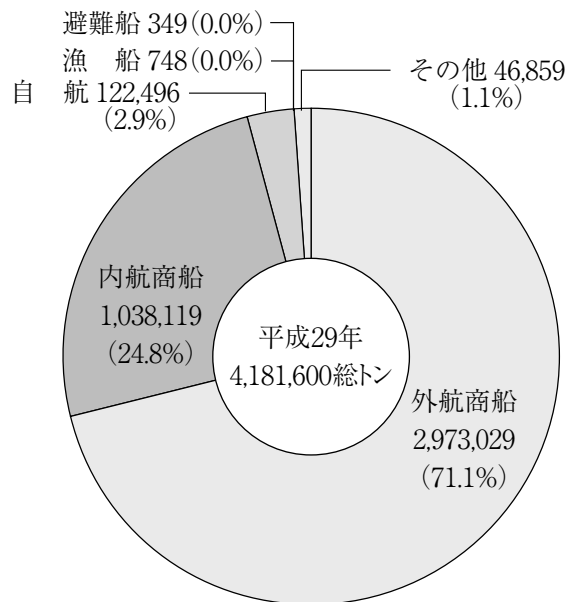
1. グラフで見る仙台塩釜港（石巻港区）

入港船舶の部

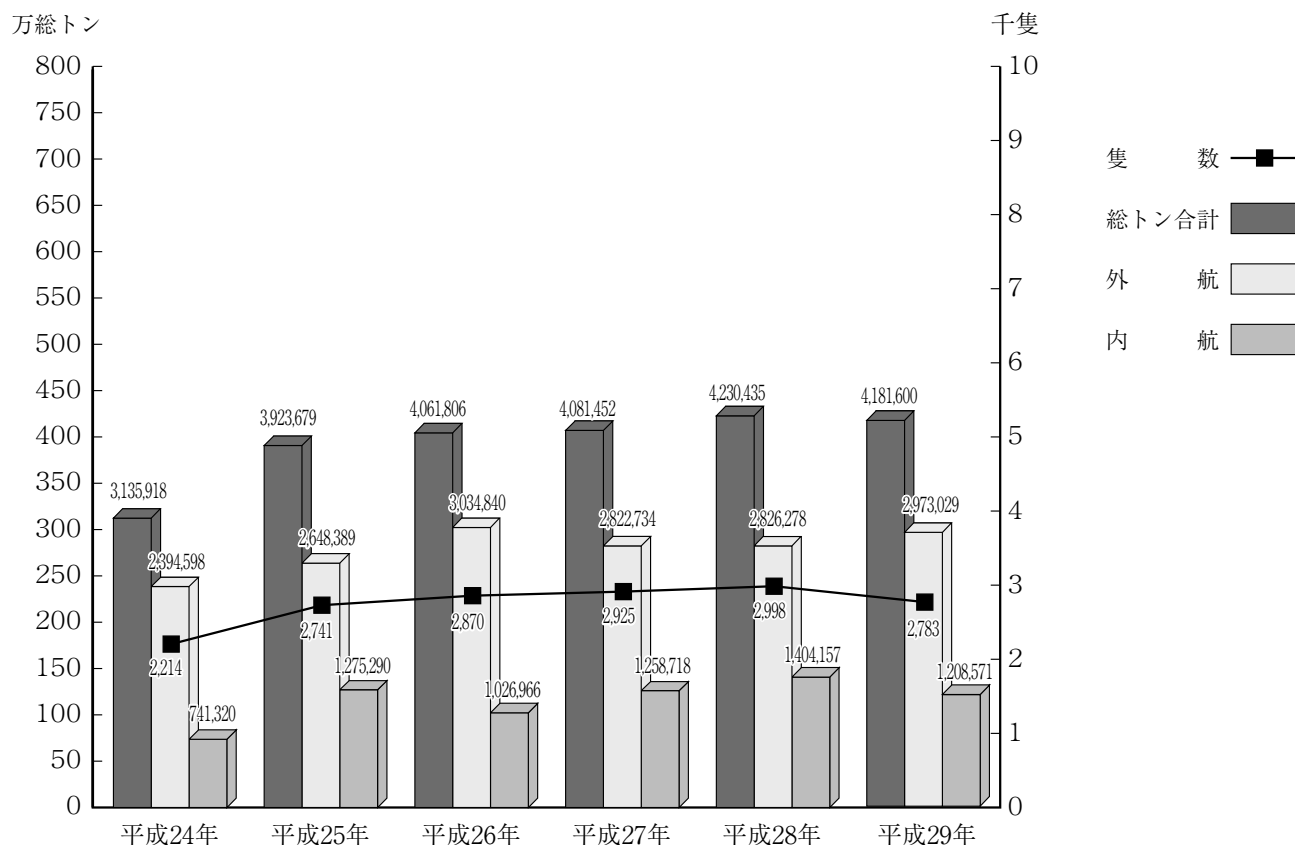
(1) 船種別隻数比較



(2) 船種別総トン数比較

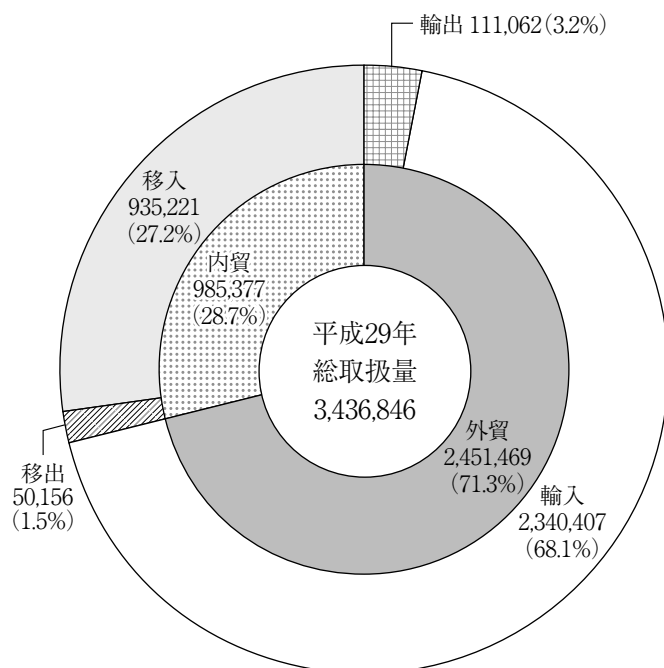


(3) 入港船舶年次比較

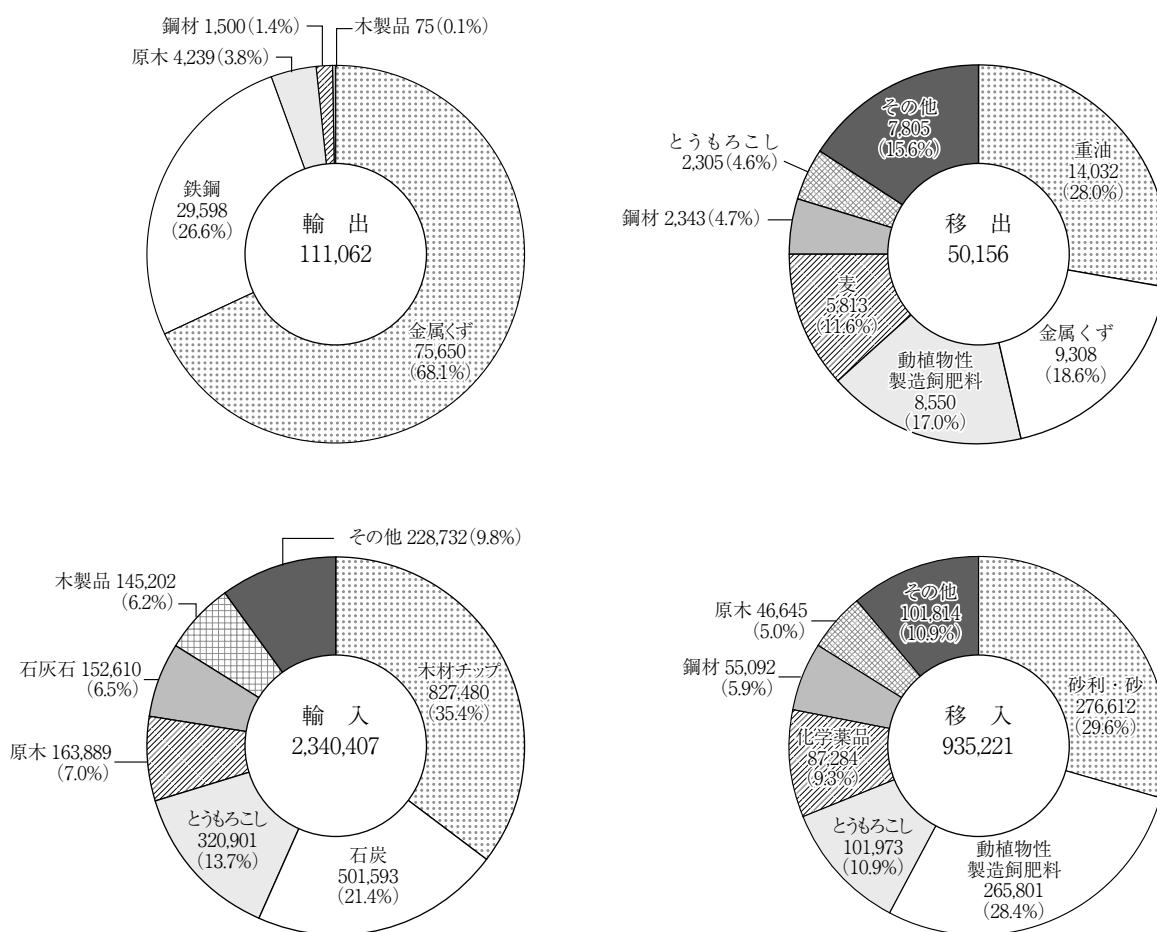


海上出入貨物の部

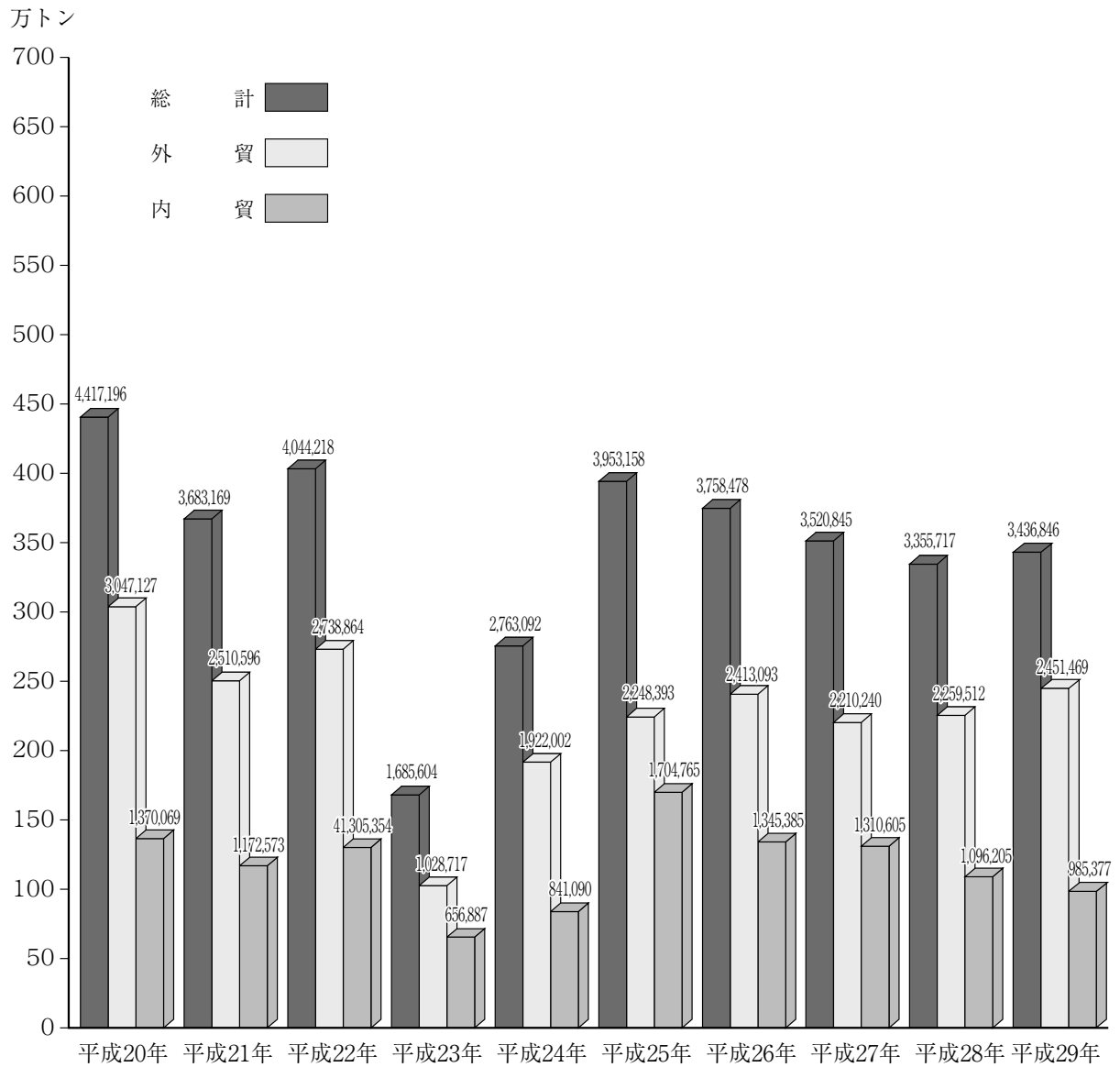
(1) 輸移出入別構成（単位：フレート・トン）



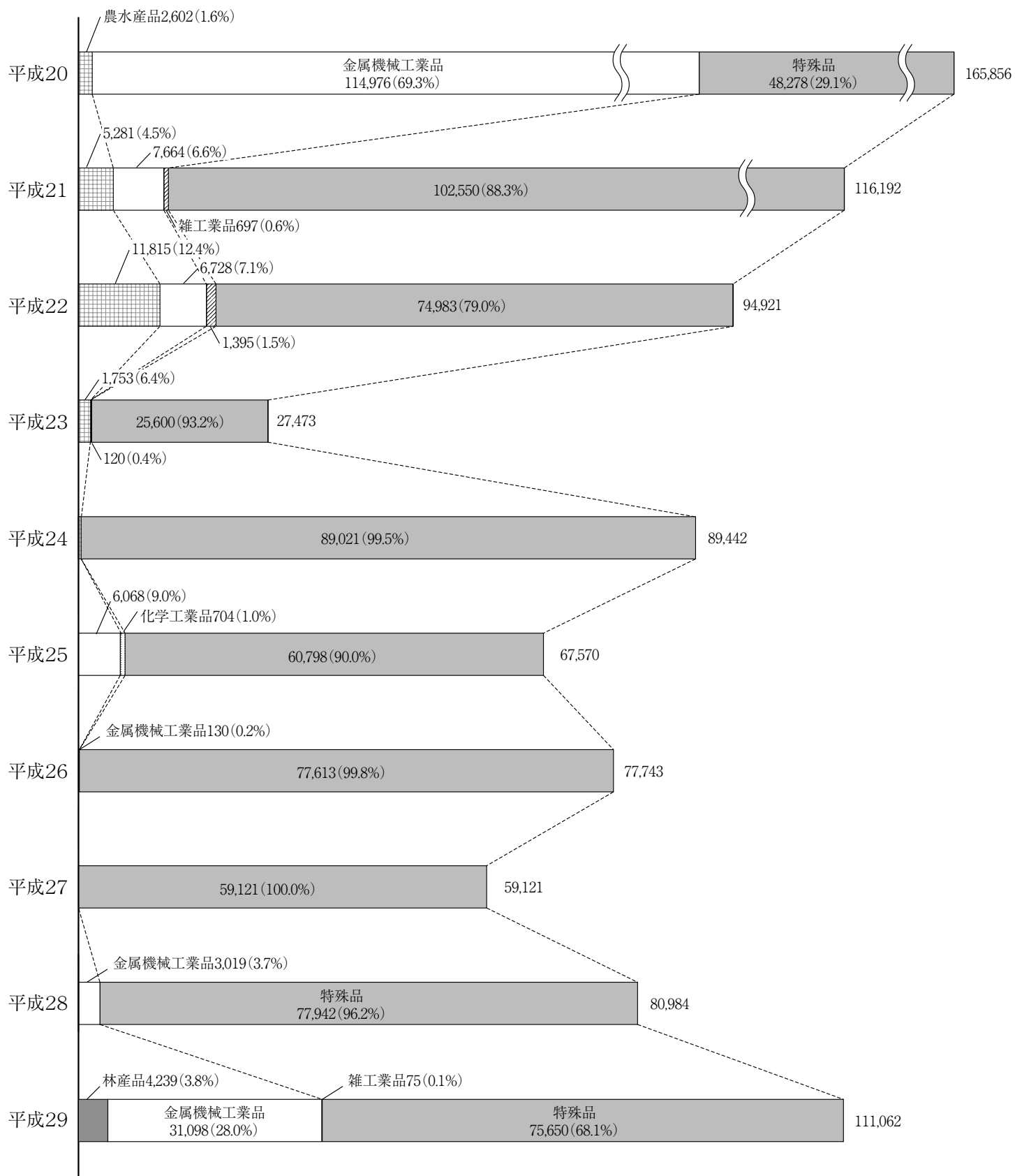
(2) 輸移出入毎の品種別構成（単位：フレート・トン）



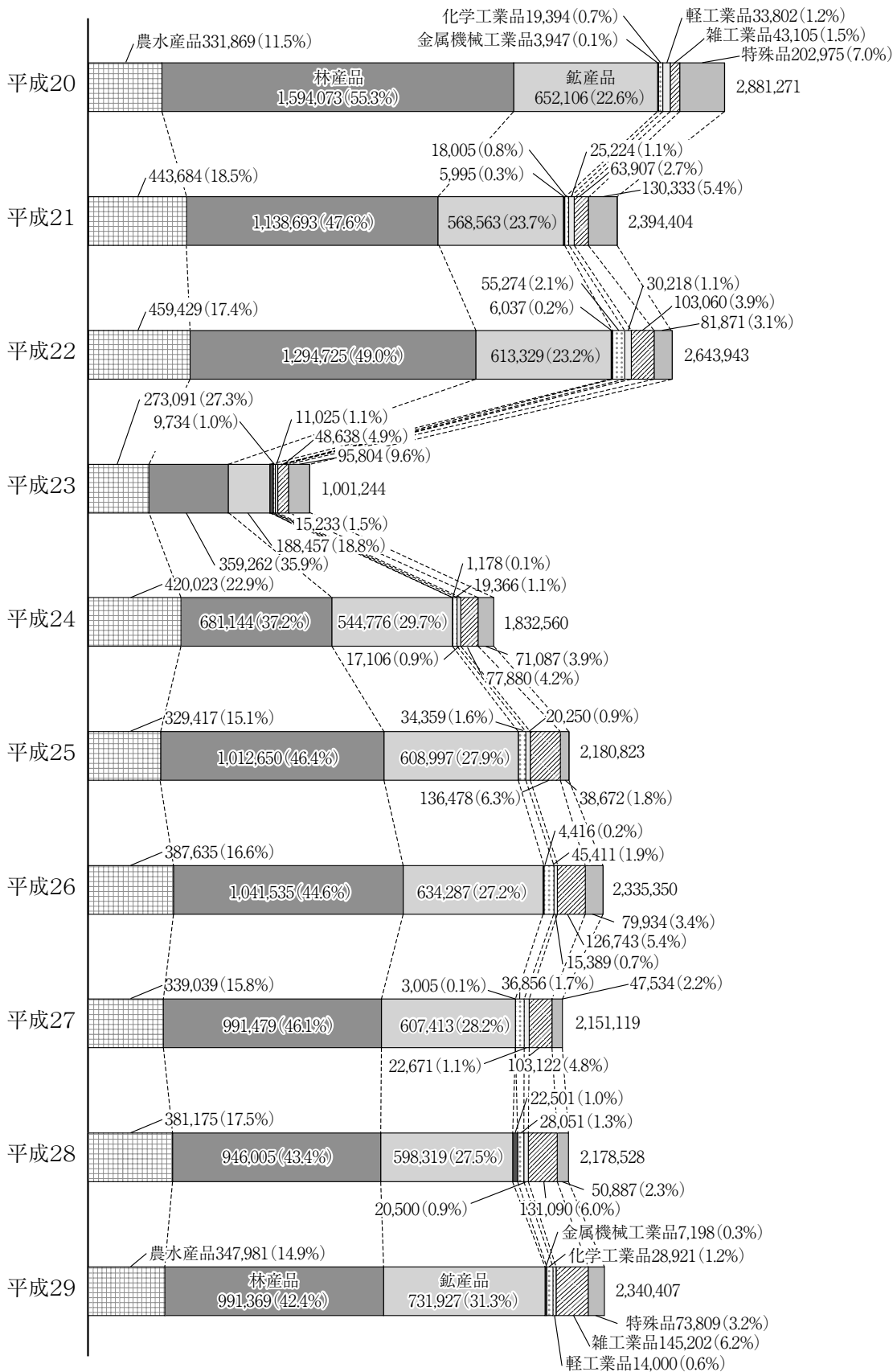
(3) 取扱貨物量年次別比較



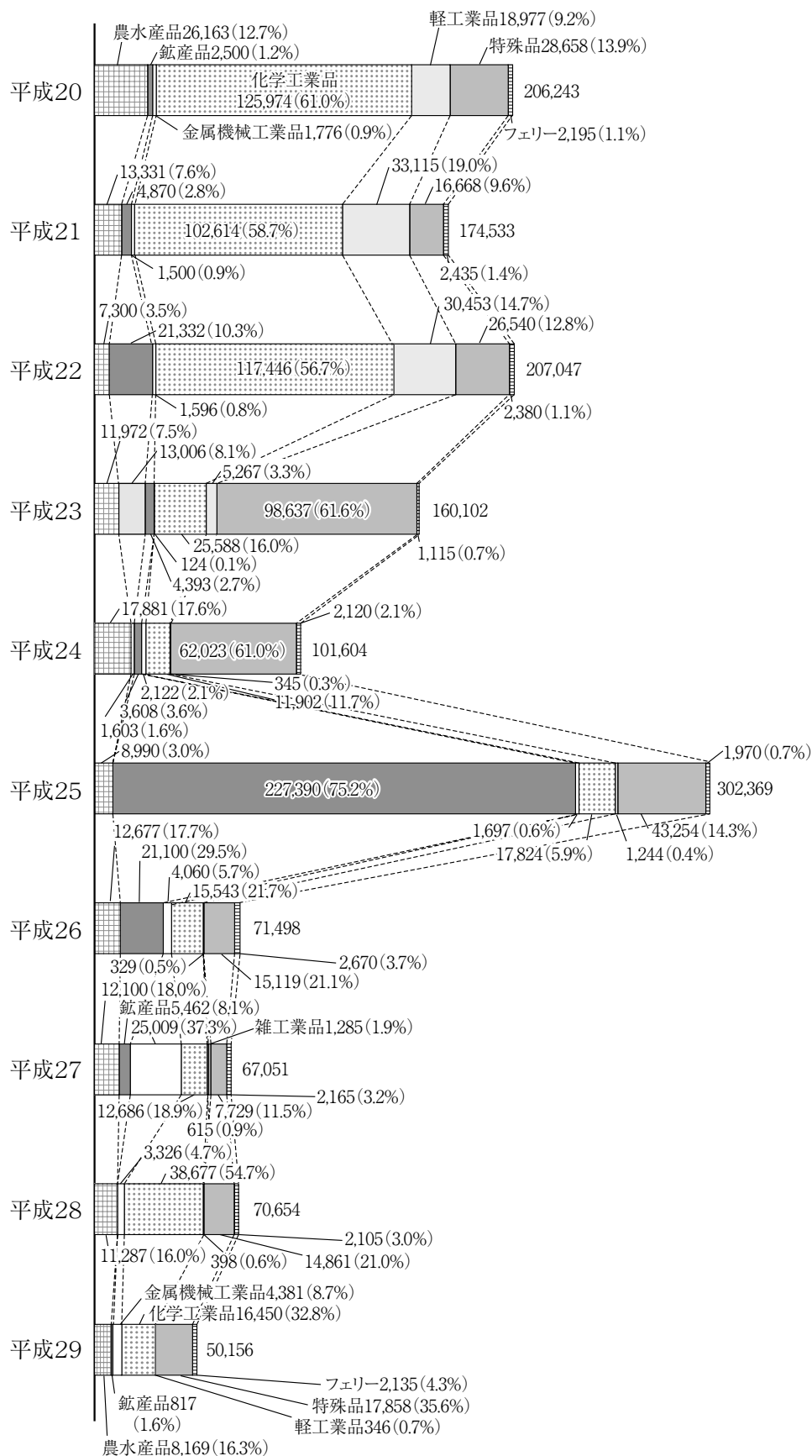
(4) 輸出貨物品種別構成年次比較（単位：フレート・トン）



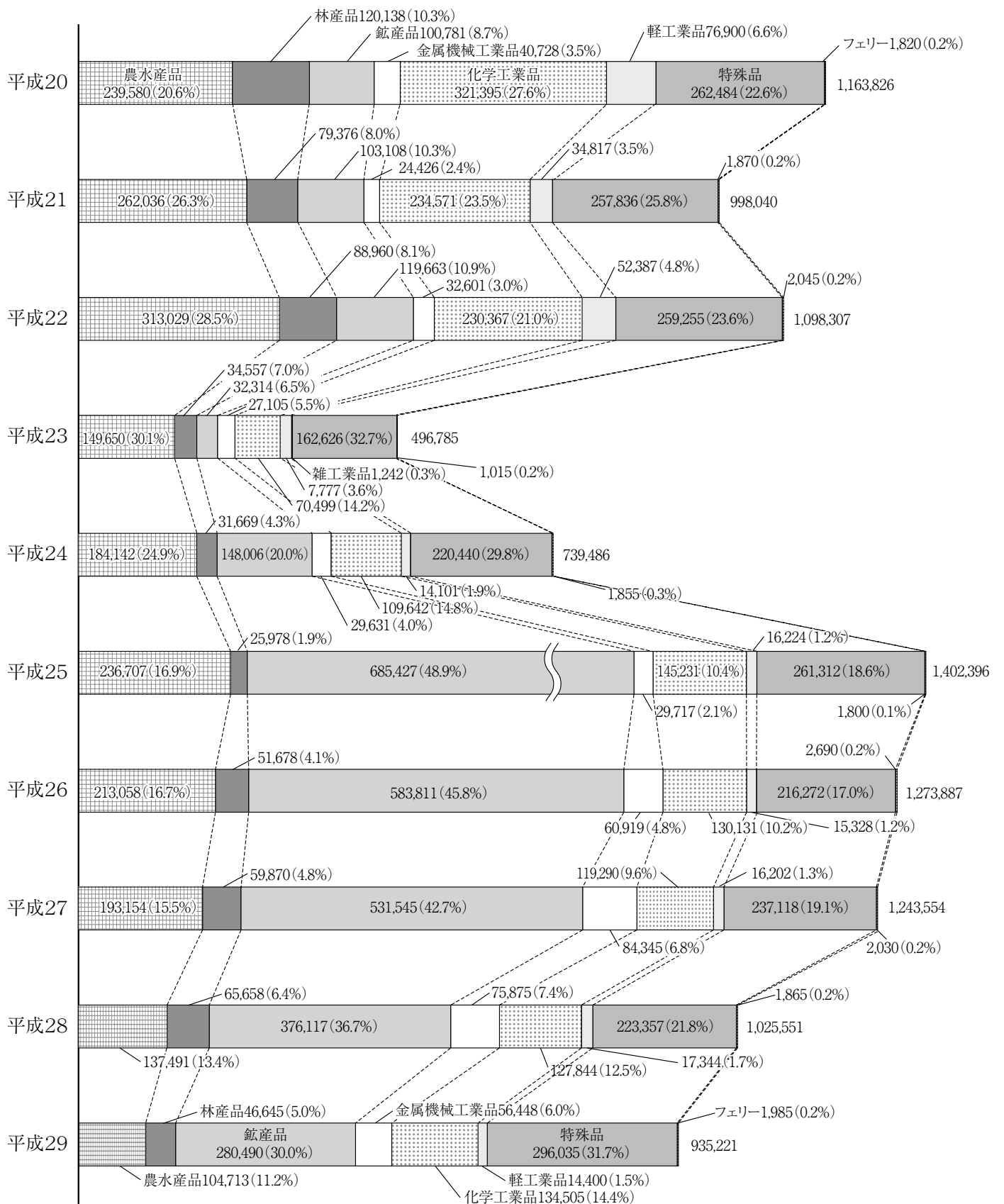
(5) 輸入貨物品種別構成年次比較（単位：フレート・トン）



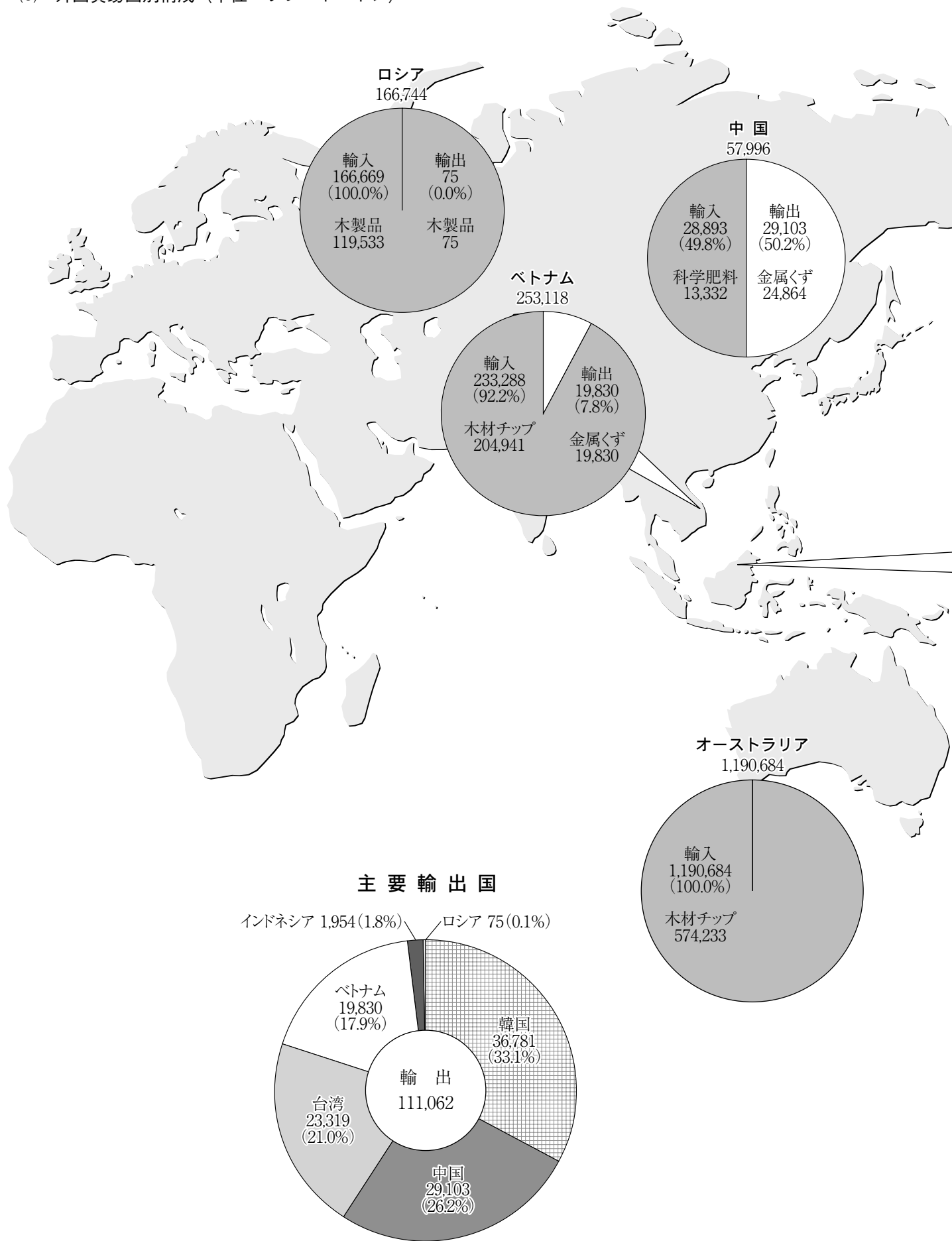
(6) 移出貨物品種別構成年次比較（単位：フレート・トン）

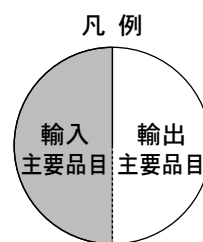
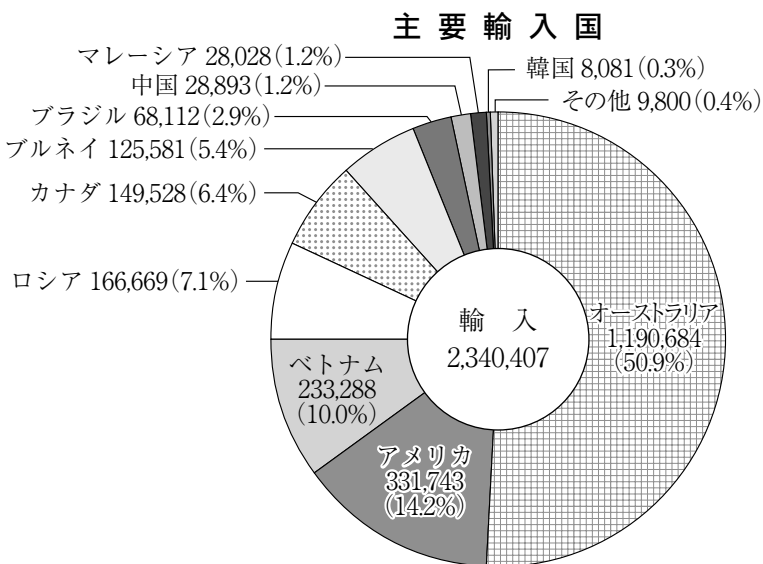
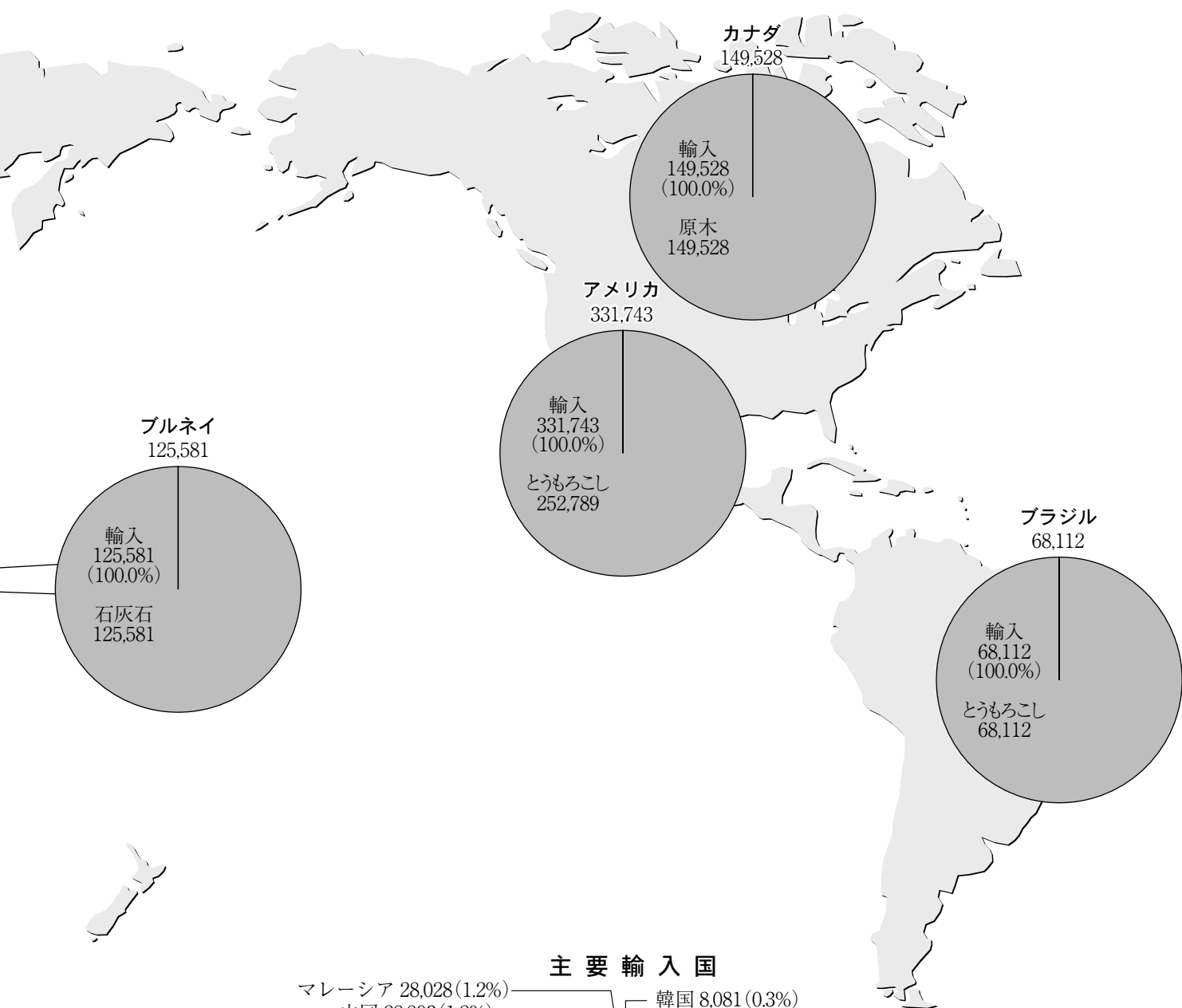


(7) 移入貨物品種別構成年次比較（単位：フレート・トン）



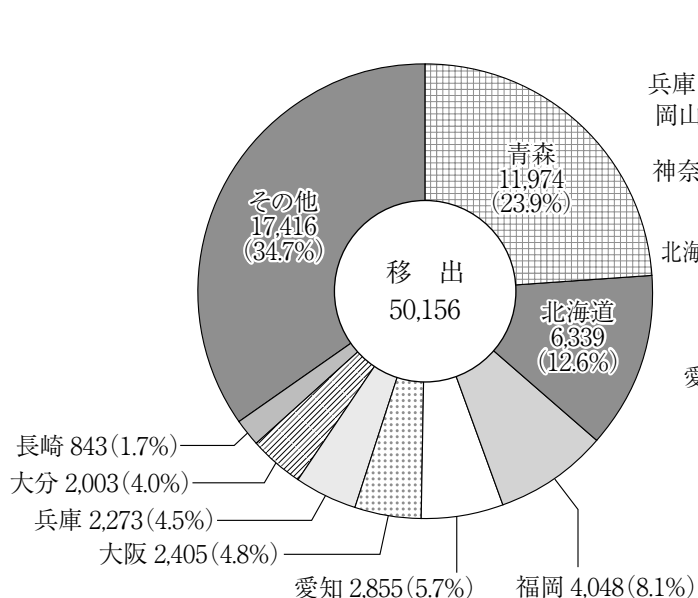
(8) 外国貿易国別構成（単位：フレート・トン）



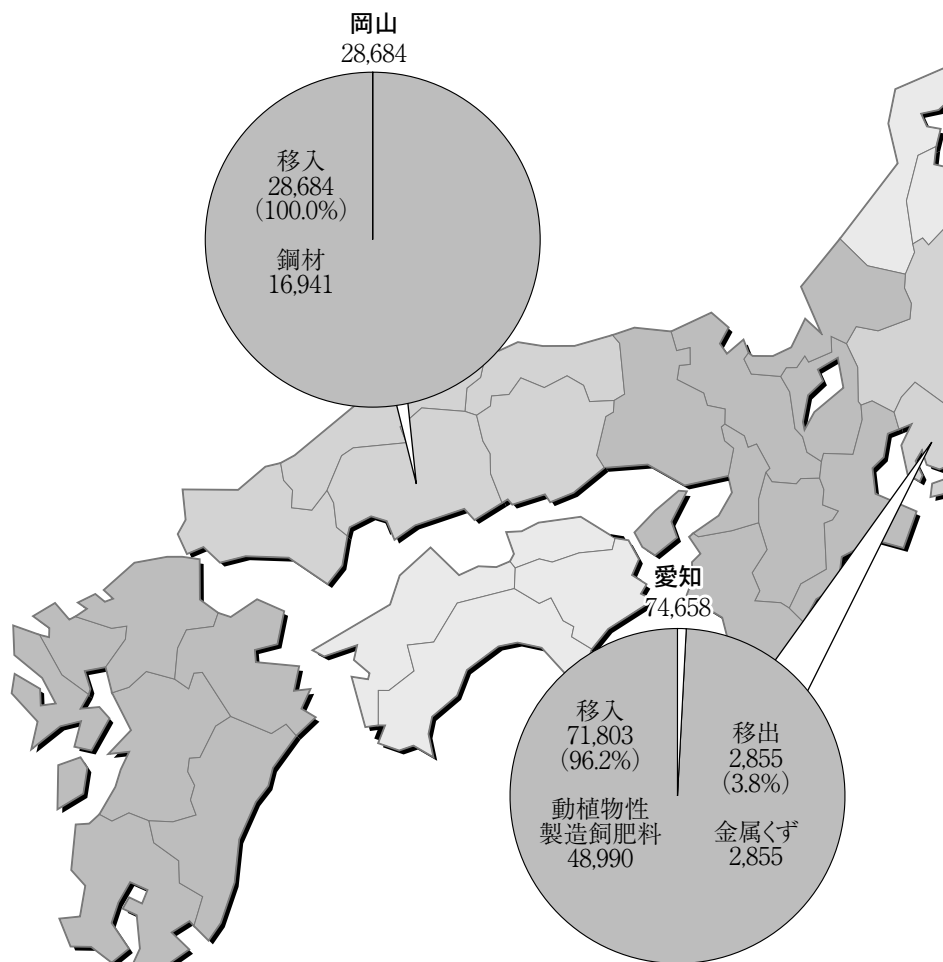
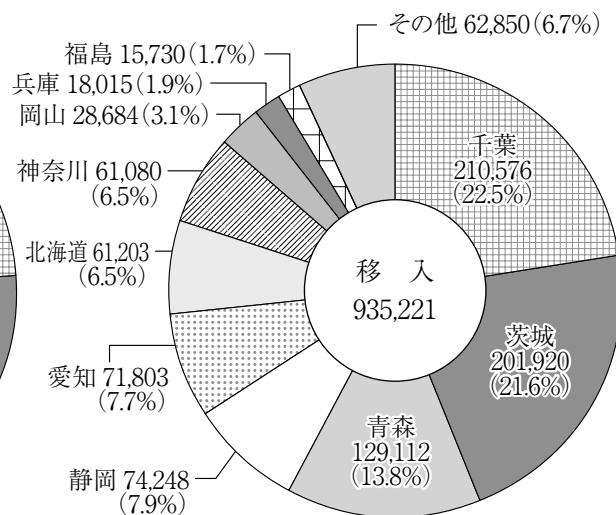


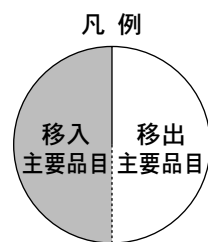
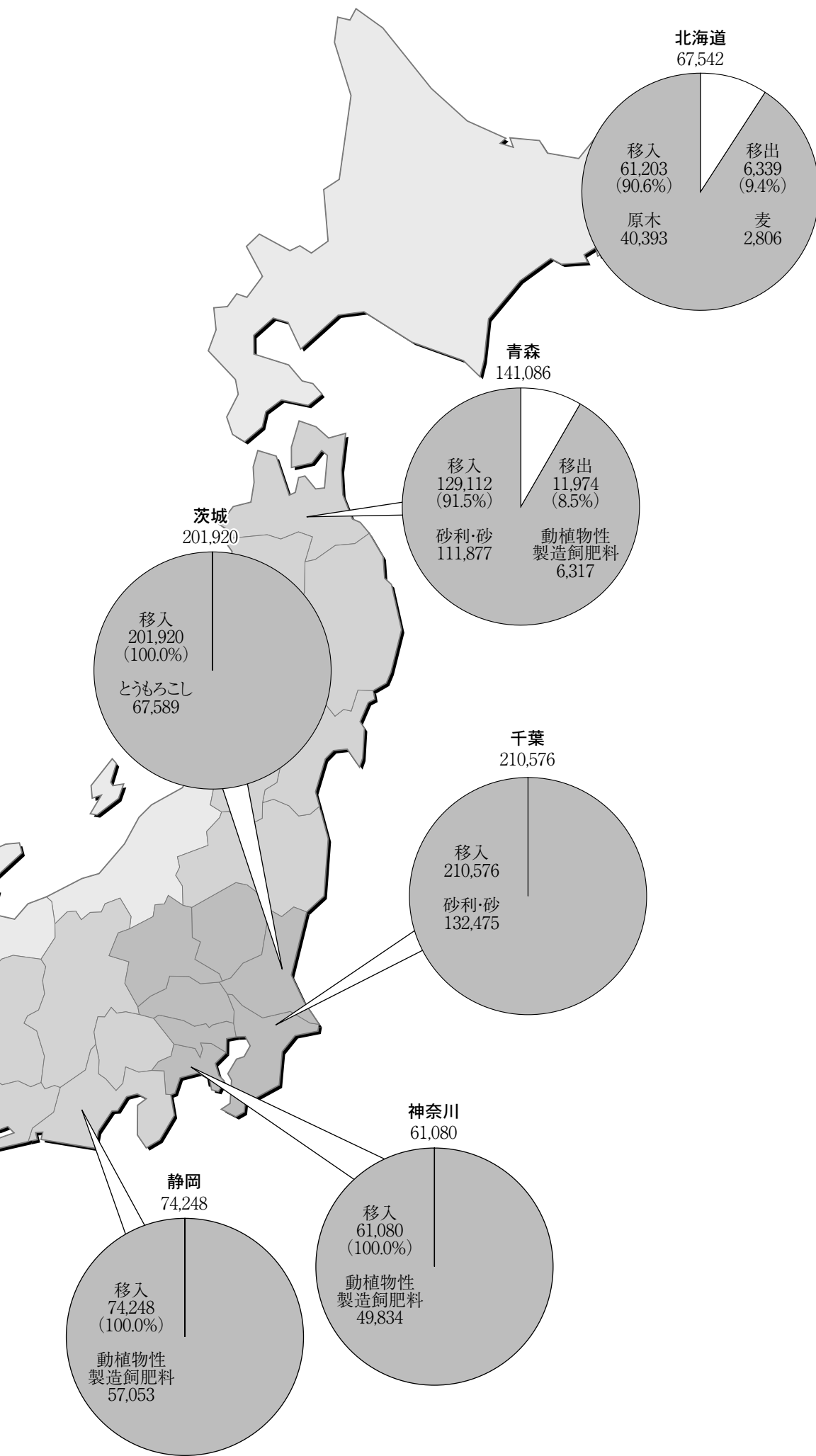
(9) 内国貿易都道府県別構成（単位：フレート・トン）

主要移出都道府県



主要移入都道府県





2. 概 要

2-1 入港船舶の概要

仙台塩釜港（石巻港区）入港船舶前年比較表

内・外航船別		平成29年（A）	構成比（%）	平成28年（B）	増減（A）-（B）	前年比（%）
合 計	隻 数	2,783	100.0	2,998	△ 215	92.8
	総トン数	4,181,600	100.0	4,230,435	△ 48,835	98.8
外 航 船	隻 数	257	9.2	269	△ 12	95.5
	総トン数	2,973,029	71.1	2,826,278	146,751	105.2
内 航 船	隻 数	2,526	90.8	2,729	△ 203	92.6
	総トン数	1,208,571	28.9	1,404,157	△ 195,586	86.1

平成29年における仙台塩釜港（石巻港区）の入港船舶は、隻数が2,783隻、総トン数が4,181,600総トンであり、前年と比較して、隻数が215隻（7.2%）減少しており、総トン数は48,835総トン（1.2%）減少している。

トン数階級別では5総トン以上500総トン未満の船型が2,169隻で最も多く、全体の77.9%を占めている。

（1）外航船

外航船は、隻数で257隻であり、前年より12隻（4.5%）減少している。また、総トン数では2,973,029総トンと146,751総トン（5.2%）増加している。

トン数階級別では、1,000総トン以上3,000総トン未満の船型が83隻と最も多く、外航船の32.3%を占めている。

（2）内航船

内航船は、隻数で2,526隻と前年より203隻（7.4%）減少し、総トン数では1,208,571総トンと195,586総トン（13.9%）減少している。

トン数階級別では、5総トン以上500総トン未満の船型が2,169隻で最も多く、内航船の85.8%を占めている。

2-2 海上出入貨物の概要

仙台塩釜港（石巻港区）海上出入貨物前年比較表

区 分		平成29年 (A)	構成比 (%)	平成28年 (B)	増減 (A)-(B)	前年比 (%)
合 計		3,436,846	100.0	3,355,717	81,129	102.4
外貨貨物	輸 出	111,062	3.2	80,984	30,078	137.1
	輸 入	2,340,407	68.1	2,178,528	161,879	107.4
	計	2,451,469	71.3	2,259,512	191,957	108.5
内貨貨物	移 出	50,156	1.5	70,654	△ 20,498	71.0
	移 入	935,221	27.2	1,025,551	△ 90,330	91.2
	計	985,377	28.7	1,096,205	△ 110,828	89.9

平成29年における仙台塩釜港（石巻港区）の取扱貨物量は、3,436,846トンであり、前年と比較して81,129トン（2.4%）増加している。

そのうち、外貨貨物は2,451,469トンで全体の71.3%、内貨貨物は985,377トンで全体の28.7%となっている。

仙台塩釜港（石巻港区）主要取扱貨物前年比較表（81品目）

品 種	平成29年 (A)	構成比 (%)	平成28年 (B)	増減 (A)-(B)	前年比 (%)
合 計	3,436,846	100.0	3,355,717	81,129	102.4
111 木 材 チ ッ プ	827,480	24.1	785,749	41,731	105.3
131 石 炭	501,593	14.6	386,603	114,990	129.7
22 と う も ろ こ し	410,490	11.9	394,476	16,014	104.1
501 動植物性製造飼肥料	348,160	10.1	266,138	82,022	130.8
161 砂 利 ・ 砂	277,429	8.1	364,375	△ 86,946	76.1
91 原 木	214,773	6.2	225,914	△ 11,141	95.1
そ の 他	856,921	24.9	932,462	△ 75,541	91.9

取扱貨物については、木材チップが827,480トンと取扱貨物量全体の24.1%を占め、前年と比較して41,731トン（5.3%）増加している。

主な品種は、木材チップ、石炭、とうもろこしであり、それらで取扱貨物量全体の50.6%を占めている。

仙台塩釜港（石巻港区）

(1) 輸 出

仙台塩釜港（石巻港区）主要輸出貨物前年比較表（81品目）

品 種	平成29年 (A)	構成比 (%)	平成28年 (B)	増減 (A)-(B)	前年比 (%)
合 計	111,062	100.0	80,984	30,078	137.1
481 金 属 く ず	75,650	68.1	77,942	△ 2,292	97.1
221 鉄 鋼	29,598	26.6	3,019	26,579	980.4
91 原 木	4,239	3.8	0	4,239	-
222 鋼 材	1,500	1.4	0	1,500	-
461 木 製 品	75	0.1	23	52	326.1
そ の 他	0	0.0	0	0	-

輸出は 111,062 トンで、貨物量全体の 3.2%を占めており、前年と比較して 30,078 トン（37.1%）増加している。

主な品種は、金属くず、鉄鋼、原木であり、輸出全体の 98.5%を占めている。

(2) 輸 入

仙台塩釜港（石巻港区）主要輸入貨物前年比較表（81品目）

品 種	平成29年 (A)	構成比 (%)	平成28年 (B)	増減 (A)-(B)	前年比 (%)
合 計	2,340,407	100.0	2,178,528	161,879	107.4
111 木 材 チ ッ プ	827,480	35.4	785,749	41,731	105.3
131 石 炭	501,593	21.4	376,553	125,040	133.2
022 と う も ろ こ し	320,901	13.7	294,223	26,678	109.1
91 原 木	163,889	7.0	160,256	3,633	102.3
191 石 灰 石	152,610	6.5	154,465	△ 1,855	98.8
461 木 製 品	145,202	6.2	131,090	14,112	110.8
そ の 他	228,732	9.8	276,192	△ 47,460	82.8

輸入は 2,340,407 トンで、貨物量全体の 68.1%を占めており、前年と比較して 161,879 トン（7.4%）増加している。

主な品種は、木材チップ、石炭、とうもろこしであり、これらで輸入全体の 70.5%を占めている。

(3) 移 出

仙台塩釜港（石巻港区）主要移出貨物前年比較表（81品目）

品 種	平成29年 (A)	構成比 (%)	平成28年 (B)	増減 (A)-(B)	前年比 (%)
合 計	50,156	100.0	70,654	△ 20,498	71.0
311 重 油	14,032	28.0	9,516	4,516	147.5
481 金 属 く ず	9,308	18.6	9,296	12	100.1
501 動植物性製造飼肥料	8,550	17.0	5,565	2,985	153.6
11 麦	5,813	11.6	11,228	△ 5,415	51.8
222 鋼 材	2,343	4.7	197	2,146	1,189.3
22 と う も ろ こ し	2,305	4.6	0	2,305	-
そ の 他	7,805	15.6	34,852	△ 27,047	22.4

移出は 50,156 トンで、貨物量全体の 1.5%を占めており、前年と比較して 20,498 トン（29.0%）減少している。

主な品種は、重油、金属くず、動植物性製造飼肥料であり、これらで移出全体の 63.6%を占めている。

(4) 移 入

仙台塩釜港（石巻港区）主要移入貨物前年比較表（81品目）

品 種	平成29年 (A)	構成比 (%)	平成28年 (B)	増減 (A)-(B)	前年比 (%)
合 計	935,221	100.0	1,025,551	△ 90,330	91.2
161 砂 利 ・ 砂	276,612	29.6	364,375	△ 87,763	75.9
501 動植物性製造飼肥料	265,801	28.4	209,686	56,115	126.8
022 と う も ろ こ し	101,973	10.9	94,009	7,964	108.5
351 化 学 薬 品	87,284	9.3	100,253	△ 12,969	87.1
222 鋼 材	55,092	5.9	74,480	△ 19,388	74.0
091 原 木	46,645	5.0	65,658	△ 19,013	71.0
そ の 他	101,814	10.9	117,090	△ 15,276	87.0

移入は 935,221 トンで、貨物量全体の 27.2%を占めており、前年と比較して 90,330 トン（8.8%）減少している。

主な品種は、砂利・砂、動植物性製造飼肥料、とうもろこしであり、それらで移入全体の 68.9%を占めている。

2-3 施設利用の概要

(1) 入港船舶（500 総トン以上の船舶）

仙台塩釜港（石巻港区）入港船舶公専別前年比較表

区 分 年 別	公共埠頭		専用埠頭		公共埠頭の比率 (%)	
	隻 数	総トン数	隻 数	総トン数	隻 数	総トン数
平成29年 (A)	559	3,496,346	54	51,558	91.2	98.5
平成28年 (B)	663	3,505,014	52	55,527	92.7	98.4
増減 (A)-(B)	△ 104	△ 8,668	2	△ 3,969	—	—
前年比 (%)	84.3	99.8	103.8	92.9	—	—

入港船舶（500 総トン以上）の係留状況について、公共・専用別にみると公共埠頭が 559 隻の利用で全体の 91.2%を占めており、前年と比較して 104 隻（15.7%）減少している。また、専用埠頭は 54 隻で全体の 7.8%を占めており、前年と比較して 2 隻（3.8%）増加している。

総トン数については、公共埠頭が 3,496,346 総トンで全体の 98.5%を占めており、前年と比較して 8,668 総トン（0.2%）減少している。また、専用埠頭は 51,558 総トンで全体の 1.5%を占めており、前年と比較して 3,969 総トン（7.1%）減少している。

(2) 海上出入貨物

仙台塩釜港（石巻港区）海上出入貨物公専別前年比較表

区 分 年 別	公共埠頭	専用埠頭	公共埠頭の比率
	(フレート・トン)	(フレート・トン)	(%)
平成29年 (A)	3,359,739	77,107	97.8
平成28年 (B)	3,176,658	179,059	94.7
増減 (A)-(B)	183,081	△ 101,952	—
前年比 (%)	105.8	43.1	—

※ 自航（フェリー）を含む。

取扱貨物量について公共・専用別にみると、公共埠頭が 3,359,739 トンで全体の 97.8%を占めており、前年と比較して 183,081 トン（5.8%）増加している。

また、専用埠頭については、77,107 トンで全体の 2.2%を占めており、前年と比較して 101,952 トン（57.9%）減少している。

3. 入港船舶

（1）入港船舶年次別表

種 別		平成25年		平成26年		平成27年		平成28年		平成29年	
		隻数	総トン数	隻数	総トン数	隻数	総トン数	隻数	総トン数	隻数	総トン数
商船	外航	254	2,648,389	272	3,034,840	237	2,822,734	269	2,826,278	257	2,973,029
	内航	1,399	1,101,956	1,445	1,026,966	1,528	1,063,700	1,526	1,076,385	1,419	1,038,119
自航	内航	1,037	120,292	1,069	124,004	1,097	127,252	1,066	123,656	1,056	122,496
漁船	内航	—	—	3	1,047	8	3,675	3	1,048	2	748
避難船	内航	—	—	1	498	—	—	—	—	1	349
その他	内航	51	53,042	80	79,721	55	64,091	134	203,068	48	46,859
外航船		254	2,648,389	272	3,034,840	237	2,822,734	269	2,826,278	257	2,973,029
内航船		2,487	1,275,290	2,598	1,232,236	2,688	1,258,718	2,729	1,404,157	2,526	1,208,571
合 計		2,741	3,923,679	2,870	4,267,076	2,925	4,081,452	2,998	4,230,435	2,783	4,181,600

（2）入港最大船舶年次別表

年 次	船 名	総トン数	国 籍	船 種
平成25年	STRELITZIA SHEARWATER	49,720	パナマ	チ ッ プ 船
平成26年	ASTRANTIA	49,549	パナマ	チ ッ プ 船
平成27年	STRELITZIA	49,720	パナマ	チ ッ プ 船
平成28年	ASTRANTIA	49,549	パナマ	チ ッ プ 船
平成29年	GROWTH RING	49,192	パナマ	チ ッ プ 船

（3）入港船舶船種別月別表

		合 計		商 船		自 航	漁 船	避難船	その他
		外 航	内 航	外 航	内 航	内 航			
隻 数	合計	257	2,526	257	1,419	1,056	2	1	48
	1月	24	197	24	104	90	-	-	3
	2月	20	195	20	116	77	-	-	2
	3月	21	252	21	155	92	-	-	5
	4月	22	206	22	119	81	-	-	6
	5月	23	202	23	104	92	-	-	6
	6月	20	189	20	100	84	-	-	5
	7月	20	231	20	122	103	-	-	6
	8月	19	242	19	120	117	2	-	3
	9月	21	194	21	109	82	-	-	3
	10月	22	224	22	129	88	-	-	7
	11月	25	194	25	126	66	-	1	1
	12月	20	200	20	115	84	-	-	1
総 ト ン 数	合計	2,973,029	1,208,571	2,973,029	1,038,119	122,496	748	349	46,859
	1月	300,337	85,740	300,337	73,294	10,440	-	-	2,006
	2月	178,099	91,496	178,099	81,103	8,932	-	-	1,461
	3月	243,676	120,538	243,676	103,717	10,672	-	-	6,149
	4月	275,471	80,726	275,471	65,209	9,396	-	-	6,121
	5月	298,894	113,903	298,894	96,633	10,672	-	-	6,598
	6月	217,579	129,924	217,579	116,302	9,744	-	-	3,878
	7月	275,814	89,655	275,814	71,586	11,948	-	-	6,121
	8月	215,606	104,555	215,606	86,491	13,572	748	-	3,744
	9月	260,975	72,600	260,975	59,942	9,512	-	-	3,146
	10月	243,290	149,092	243,290	132,762	10,208	-	-	6,122
	11月	225,921	91,103	225,921	82,367	7,656	-	349	731
	12月	237,367	79,239	237,367	68,713	9,744	-	-	782

(4) 入港船舶総トン数階級別表

種 別	合 計		30,000総トン以上		10,000総トン以上 30,000総トン未満		6,000総トン以上 10,000総トン未満	
	隻数	総トン数	隻数	総トン数	隻数	総トン数	隻数	総トン数
合 計	2,783	4,181,600	43	1,665,204	37	786,859	26	179,059
外 航 船	257	2,973,029	41	1,564,920	35	750,215	20	152,977
内 航 船	2,526	1,208,571	2	100,284	2	36,644	6	26,082
外航商船	257	2,973,029	41	1,564,920	35	750,215	20	152,977
外航自航	-	-	-	-	-	-	-	-
内航商船	1,419	1,038,119	2	100,284	2	36,644	6	26,082
内航自航	1,056	122,496	-	-	-	-	-	-
漁 船	2	748	-	-	-	-	-	-
避 難 船	1	349	-	-	-	-	-	-
そ の 他	48	46,859	-	-	-	-	-	-

種 別	3,000総トン以上 6,000総トン未満		1,000総トン以上 3,000総トン未満		500総トン以上 1,000総トン未満		5総トン以上 500総トン未満	
	隻数	総トン数	隻数	総トン数	隻数	総トン数	隻数	総トン数
合 計	112	471,362	121	227,249	275	217,881	2,169	633,986
外 航 船	76	339,790	83	163,153	2	1,974	-	-
内 航 船	36	131,572	38	64,096	273	215,907	2,169	633,986
外航商船	76	339,790	83	163,153	2	1,974	-	-
外航自航	-	-	-	-	-	-	-	-
内航商船	35	128,162	19	37,621	250	199,802	1,105	509,524
内航自航	-	-	-	-	-	-	1,056	122,496
漁 船	-	-	-	-	-	-	2	748
避 難 船	-	-	-	-	-	-	1	349
そ の 他	1	3,410	19	26,475	23	16,105	5	869

（5）船舶乗降人員年次別表

	平成25年	平成26年	平成27年	平成28年	平成29年
合 計	46,694	51,678	66,612	67,526	62,683
乗込人員	23,202	25,739	33,066	33,994	31,525
上陸人員	23,492	25,939	33,546	33,532	31,158

（6）船舶乗降人員月別表

	合 計	外 国 航 路		内 国 航 路	
		乗込人員	上陸人員	乗込人員	上陸人員
合 計	62,683	0	0	31,525	31,158
1月	2,224	-	-	1,143	1,081
2月	2,172	-	-	1,084	1,088
3月	3,944	-	-	1,988	1,956
4月	4,156	-	-	2,069	2,087
5月	8,651	-	-	4,350	4,301
6月	4,718	-	-	2,398	2,320
7月	7,857	-	-	3,946	3,911
8月	12,604	-	-	6,291	6,313
9月	5,492	-	-	2,790	2,702
10月	4,838	-	-	2,436	2,402
11月	3,332	-	-	1,687	1,645
12月	2,695	-	-	1,343	1,352

4. 海上出入貨物

(1) 海上出入貨物の年次別表

(単位：フレート・トン)

年次	合 計			外 国 貿 易			内 国 貿 易		
	計	輸移出	輸移入	計	輸 出	輸 入	計	移 出	移 入
昭和28年	277,207	99,802	177,405	0	0	0	277,207	99,802	177,405
昭和29年	253,608	104,117	149,491	0	0	0	253,608	104,117	149,491
昭和30年	294,940	119,125	175,815	0	0	0	294,940	119,125	175,815
昭和31年	285,307	122,972	162,335	0	0	0	285,307	122,972	162,335
昭和32年	332,066	92,317	239,749	0	0	0	332,066	92,317	239,749
昭和33年	342,660	88,964	253,696	0	0	0	342,660	88,964	253,696
昭和34年	345,458	98,136	247,322	0	0	0	345,458	98,136	247,322
昭和35年	294,965	89,506	205,459	0	0	0	294,965	89,506	205,459
昭和36年	368,972	114,709	254,263	0	0	0	368,972	114,709	254,263
昭和37年	449,766	124,050	325,716	0	0	0	449,766	124,050	325,716
昭和38年	452,558	161,918	290,640	0	0	0	452,558	161,918	290,640
昭和39年	494,551	207,235	287,316	0	0	0	494,551	207,235	287,316
昭和40年	499,120	216,531	282,589	0	0	0	499,120	216,531	282,589
昭和41年	508,699	214,333	294,366	0	0	0	508,699	214,333	294,366
昭和42年	702,472	215,568	486,904	141,465	36	141,429	561,007	215,532	345,475
昭和43年	1,014,624	216,906	797,718	360,371	0	360,371	654,253	216,906	437,347
昭和44年	1,232,010	260,966	971,044	532,147	0	532,147	699,863	260,966	438,897
昭和45年	1,613,571	266,292	1,347,279	665,868	75	665,793	947,703	266,217	681,486
昭和46年	1,748,932	287,254	1,461,678	711,716	600	711,116	1,037,216	286,654	750,562
昭和47年	2,424,020	362,585	2,061,435	1,144,566	11,406	1,133,160	1,279,454	351,179	928,275
昭和48年	3,051,034	354,116	2,696,918	1,515,422	4,407	1,511,015	1,535,612	349,709	1,185,903
昭和49年	3,079,103	360,207	2,718,896	1,475,914	18,874	1,457,040	1,603,189	341,333	1,261,856
昭和50年	2,672,755	359,717	2,313,038	1,429,100	23,781	1,405,319	1,243,655	335,936	907,719
昭和51年	3,411,241	420,044	2,991,197	1,968,724	18,267	1,950,457	1,442,517	401,777	1,040,740
昭和52年	3,439,996	365,762	3,074,234	1,625,528	16,911	1,608,617	1,814,468	348,851	1,465,617
昭和53年	3,656,870	389,690	3,267,180	1,667,434	23,738	1,643,696	1,989,436	365,952	1,623,484
昭和54年	3,921,151	346,828	3,574,323	1,820,254	18,572	1,801,682	2,100,897	328,256	1,772,641
昭和55年	3,903,482	337,398	3,566,084	1,810,956	20,945	1,790,011	2,092,526	316,453	1,776,073
昭和56年	3,657,815	319,090	3,338,725	1,963,589	32,905	1,930,684	1,694,226	286,185	1,408,041
昭和57年	3,813,494	368,165	3,445,329	2,147,755	29,559	2,118,196	1,665,739	338,606	1,327,133
昭和58年	3,817,962	227,485	3,590,477	2,387,296	8,010	2,379,286	1,430,666	219,475	1,211,191
昭和59年	4,371,941	386,602	3,985,339	2,881,017	28,574	2,852,443	1,490,924	358,028	1,132,896
昭和60年	4,196,407	285,698	3,910,709	2,797,895	42,602	2,755,293	1,398,512	243,096	1,155,416
昭和61年	4,459,749	325,946	4,133,803	3,057,644	34,515	3,023,129	1,402,105	291,431	1,110,674
昭和62年	4,896,514	423,205	4,473,309	3,467,005	7,640	3,459,365	1,429,509	415,565	1,013,944
昭和63年	5,066,714	411,089	4,655,625	3,771,268	30,929	3,740,339	1,295,446	380,160	915,286
平成元年	5,700,503	467,438	5,233,065	4,285,595	27,752	4,257,843	1,414,908	439,686	975,222
平成2年	5,570,573	472,346	5,098,227	4,169,092	19,998	4,149,094	1,401,481	452,348	949,133
平成3年	5,419,097	406,256	5,012,841	4,202,569	52,037	4,150,532	1,216,528	354,219	862,309
平成4年	5,235,776	393,329	4,842,447	3,989,757	41,581	3,948,176	1,246,019	351,748	894,271
平成5年	5,205,983	546,351	4,659,632	3,799,572	42,486	3,757,086	1,406,411	503,865	902,546
平成6年	5,308,835	468,127	4,840,708	3,844,142	34,694	3,809,448	1,464,693	433,433	1,031,260
平成7年	5,441,980	450,475	4,991,505	4,004,692	35,738	3,968,954	1,437,288	414,737	1,022,551
平成8年	5,408,175	403,516	5,004,659	3,856,752	41,146	3,815,606	1,551,423	362,370	1,189,053
平成9年	5,428,925	408,922	5,020,003	3,885,485	67,612	3,817,873	1,543,440	341,310	1,202,130
平成10年	4,763,662	371,123	4,392,539	3,234,318	91,905	3,142,413	1,529,344	279,218	1,250,126
平成11年	5,006,202	319,444	4,686,758	3,535,402	80,803	3,454,599	1,470,800	238,641	1,232,159
平成12年	4,836,409	247,230	4,589,179	3,454,338	42,276	3,412,062	1,382,071	204,954	1,177,117
平成13年	4,621,020	254,807	4,366,213	3,327,187	60,616	3,266,571	1,293,833	194,191	1,099,642
平成14年	4,954,939	250,562	4,704,377	3,489,491	69,854	3,419,637	1,465,448	180,708	1,284,740
平成15年	5,238,567	275,176	4,963,391	3,657,864	88,737	3,569,127	1,580,703	186,439	1,394,264
平成16年	5,170,434	233,623	4,936,811	3,722,271	76,057	3,646,214	1,448,163	157,566	1,290,597
平成17年	4,789,430	293,104	4,496,326	3,512,599	132,175	3,380,424	1,276,831	160,929	1,115,902
平成18年	5,106,036	359,657	4,746,379	3,803,151	215,140	3,588,011	1,302,885	144,517	1,158,368
平成19年	4,926,231	373,539	4,552,692	3,558,218	196,066	3,362,152	1,368,013	177,473	1,190,540
平成20年	4,417,196	372,099	4,045,097	3,047,127	165,856	2,881,271	1,370,069	206,243	1,163,826
平成21年	3,683,169	290,725	3,392,444	2,510,596	116,192	2,394,404	1,172,573	174,533	998,040
平成22年	4,044,218	301,968	3,742,250	2,738,864	94,921	2,643,943	1,305,354	207,047	1,098,307
平成23年	1,685,604	187,575	1,498,029	1,028,717	27,473	1,001,244	656,887	160,102	496,785
平成24年	2,763,092	191,046	2,572,046	1,922,002	89,442	1,832,560	841,090	101,604	739,486
平成25年	3,953,158	369,939	3,583,219	2,248,393	67,570	2,180,823	1,704,765	302,369	1,402,396
平成26年	3,758,478	149,241	3,609,237	2,413,093	77,743	2,335,350	1,345,385	71,498	1,273,887
平成27年	3,520,845	126,172	3,394,673	2,210,240	59,121	2,151,119	1,310,605	67,051	1,243,554
平成28年	3,355,717	151,638	3,204,079	2,259,512	80,984	2,178,528	1,096,205	70,654	1,025,551
平成29年	3,436,846	161,218	3,275,628	2,451,469	111,062	2,340,407	985,377	50,156	935,221

(2) 海上出入貨物の品種別公共・専用別表

(単位：フレート・トン)

総括表	区分	合計	外 貿			内 貿		
			計	輸出	輸入	計	移出	移入
			公共	フェリー貨物を除く含む	3,432,726	2,451,469	111,062	2,340,407
専用	フェリー貨物を除く含む	3,436,846	2,443,388	111,062	2,332,326	985,377	50,156	935,221
	フェリー貨物を除く含む	3,355,619	2,443,388	111,062	2,332,326	912,231	48,021	864,210
	フェリー貨物を除く含む	3,359,739	2,443,388	111,062	2,332,326	916,351	50,156	866,195
	フェリー貨物を除く含む	77,107	8,081	0	8,081	69,026	0	69,026
	フェリー貨物を除く含む	77,107	8,081	0	8,081	69,026	0	69,026

(単位：フレート・トン)

品 類 ・ 品 種 別	合計	公 共						専 用					
		計	輸出	輸入	移出	移入	計	輸出	輸入	移出	移入		
合計	3,436,846	3,359,739	111,062	2,332,326	50,156	866,195	77,107	0	8,081	0	69,026		
011 麦	34,298	33,596	0	24,733	5,813	3,050	702	0	0	0	702		
021 米	0	0	0	0	0	0	0	0	0	0	0		
022 とうもろこし	410,490	402,161	0	320,901	2,305	78,955	8,329	0	0	0	8,329		
023 豆	2,347	2,347	0	2,347	0	0	0	0	0	0	0		
024 その他雑穀	13,199	12,597	0	0	0	12,597	602	0	0	0	602		
031 野菜・果物	0	0	0	0	0	0	0	0	0	0	0		
041 綿	0	0	0	0	0	0	0	0	0	0	0		
051 その他農産品	395	395	0	0	0	395	0	0	0	0	0		
061 羊	0	0	0	0	0	0	0	0	0	0	0		
071 その他畜産品	0	0	0	0	0	0	0	0	0	0	0		
081 水産品	134	134	0	0	51	83	0	0	0	0	0		
091 原木	214,773	214,773	4,239	163,889	0	46,645	0	0	0	0	0		
092 製材	0	0	0	0	0	0	0	0	0	0	0		
101 樹脂類	0	0	0	0	0	0	0	0	0	0	0		
111 木材チップ	827,480	827,480	0	827,480	0	0	0	0	0	0	0		
112 その他林産品	0	0	0	0	0	0	0	0	0	0	0		
121 薪	0	0	0	0	0	0	0	0	0	0	0		
131 石炭	501,593	501,593	0	501,593	0	0	0	0	0	0	0		
141 鉄鉱石	0	0	0	0	0	0	0	0	0	0	0		
151 金属鉱	0	0	0	0	0	0	0	0	0	0	0		
161 砂利・砂	277,429	277,429	0	0	817	276,612	0	0	0	0	0		
162 石材	0	0	0	0	0	0	0	0	0	0	0		
171 原油	0	0	0	0	0	0	0	0	0	0	0		
181 りん鉱石	0	0	0	0	0	0	0	0	0	0	0		
191 石灰石	152,610	152,610	0	152,610	0	0	0	0	0	0	0		
201 原塩	39,810	39,810	0	38,780	0	1,030	0	0	0	0	0		
211 非金属鉱物	41,792	41,792	0	38,944	0	2,848	0	0	0	0	0		
221 鉄鋼	31,601	31,601	29,598	0	2,003	0	0	0	0	0	0		
222 鋼材	58,935	57,349	1,500	0	2,343	53,506	1,586	0	0	0	1,586		
231 非鉄金属	5,880	5,880	0	5,880	0	0	0	0	0	0	0		
241 金属製品	0	0	0	0	0	0	0	0	0	0	0		
251 鉄道車両	0	0	0	0	0	0	0	0	0	0	0		
252 完成自動車	0	0	0	0	0	0	0	0	0	0	0		
253 その他輸送用車両	0	0	0	0	0	0	0	0	0	0	0		
254 二輪自動車	0	0	0	0	0	0	0	0	0	0	0		
255 自動車部品	0	0	0	0	0	0	0	0	0	0	0		
256 その他輸送用機械	124	124	0	0	0	124	0	0	0	0	0		
261 産業機械	2,550	2,550	0	1,318	0	1,232	0	0	0	0	0		
262 電気機械	35	35	0	0	35	0	0	0	0	0	0		
263 測量・光学・医療用器械	0	0	0	0	0	0	0	0	0	0	0		
264 事務用機器	0	0	0	0	0	0	0	0	0	0	0		
265 その他機械	0	0	0	0	0	0	0	0	0	0	0		
271 陶磁器	0	0	0	0	0	0	0	0	0	0	0		
281 セメント	0	0	0	0	0	0	0	0	0	0	0		
291 ガラス類	0	0	0	0	0	0	0	0	0	0	0		
301 窯業品	11,791	1,010	0	0	0	1,010	10,781	0	8,081	0	2,700		
311 重油	14,032	14,032	0	0	14,032	0	0	0	0	0	0		
321 石油製品	0	0	0	0	0	0	0	0	0	0	0		
322 LNG(液化天然ガス)	0	0	0	0	0	0	0	0	0	0	0		
323 LPG(液化石油ガス)	0	0	0	0	0	0	0	0	0	0	0		
324 その他石油製品	0	0	0	0	0	0	0	0	0	0	0		
331 コークス	0	0	0	0	0	0	0	0	0	0	0		
341 石炭製品	0	0	0	0	0	0	0	0	0	0	0		
351 化学薬品	103,973	54,773	0	2,000	0	52,773	49,200	0	0	0	49,200		
361 化学肥料	44,586	44,586	0	18,840	2,123	23,623	0	0	0	0	0		
371 染料・塗料・合成樹脂等	5,494	5,494	0	0	295	5,199	0	0	0	0	0		
381 紙・パルプ	0	0	0	0	0	0	0	0	0	0	0		
391 糸及び紡績半製品	0	0	0	0	0	0	0	0	0	0	0		
401 その他繊維工業品	0	0	0	0	0	0	0	0	0	0	0		
411 砂糖	7,800	7,800	0	7,800	0	0	0	0	0	0	0		
421 製造食品	20,946	20,946	0	6,200	346	14,400	0	0	0	0	0		
422 飲料	0	0	0	0	0	0	0	0	0	0	0		
423 水	0	0	0	0	0	0	0	0	0	0	0		
424 たばこ	0	0	0	0	0	0	0	0	0	0	0		
425 その他食料工業品	0	0	0	0	0	0	0	0	0	0	0		
431 がん	0	0	0	0	0	0	0	0	0	0	0		
441 衣服・身用品・はきもの	0	0	0	0	0	0	0	0	0	0	0		
442 文房具・運動娯楽用品・楽器	0	0	0	0	0	0	0	0	0	0	0		
443 家具装備品	0	0	0	0	0	0	0	0	0	0	0		
444 その他日用品	0	0	0	0	0	0	0	0	0	0	0		
451 ゴム製品	0	0	0	0	0	0	0	0	0	0	0		
461 木製製品	145,277	145,277	75	145,202	0	0	0	0	0	0	0		
471 その他製造工業品	0	0	0	0	0	0	0	0	0	0	0		
481 金属くず	84,958	84,958	75,650	0	9,308	0	0	0	0	0	0		
491 再利用資材	30,234	30,234	0	0	0	30,234	0	0	0	0	0		
501 動植物性製造飼料	348,160	342,253	0	73,809	8,550	259,894	5,907	0	0	0	5,907		
511 廃棄物	0	0	0	0	0	0	0	0	0	0	0		
512 廃土	0	0	0	0	0	0	0	0	0	0	0		
521 輸送用容器	0	0	0	0	0	0	0	0	0	0	0		
531 取合せ品	0	0	0	0	0	0	0	0	0	0	0		
541 分類不能のもの	0	0	0	0	0	0	0	0	0	0	0		
999 フェリー	4,120	4,120	0	0	2,135	1,985	0	0	0	0	0		

(3) 海上出入貨物の品種別外貿・内貿別表

(単位：フレート・トン)

品 類 ・ 品 種 別	合 計			外 国 貿 易			内 国 貿 易		
	計	輸移出	輸移入	計	輸 出	輸 入	計	移 出	移 入
合 計	3,436,846	161,218	3,275,628	2,451,469	111,062	2,340,407	985,377	50,156	935,221
(1) 農水産品	460,863	8,169	452,694	347,981	0	347,981	112,882	8,169	104,713
011 麦	34,298	5,813	28,485	24,733	0	24,733	9,565	5,813	3,752
021 米	0	0	0	0	0	0	0	0	0
022 とうもろこし	410,490	2,305	408,185	320,901	0	320,901	89,589	2,305	87,284
023 豆	2,347	0	2,347	2,347	0	2,347	0	0	0
024 その他雑穀	13,199	0	13,199	0	0	0	13,199	0	13,199
031 野菜・果物	0	0	0	0	0	0	0	0	0
041 綿花	0	0	0	0	0	0	0	0	0
051 その他農産品	395	0	395	0	0	0	395	0	395
061 羊毛	0	0	0	0	0	0	0	0	0
071 その他畜産品	0	0	0	0	0	0	0	0	0
081 水産	134	51	83	0	0	0	134	51	83
(2) 林産品	1,042,253	4,239	1,038,014	995,608	4,239	991,369	46,645	0	46,645
091 原木	214,773	4,239	210,534	168,128	4,239	163,889	46,645	0	46,645
092 製材	0	0	0	0	0	0	0	0	0
101 樹脂類	0	0	0	0	0	0	0	0	0
111 木材チップ	827,480	0	827,480	827,480	0	827,480	0	0	0
112 その他林産品	0	0	0	0	0	0	0	0	0
121 薪炭	0	0	0	0	0	0	0	0	0
(3) 鉱産品	1,013,234	817	1,012,417	731,927	0	731,927	281,307	817	280,490
131 石炭	501,593	0	501,593	501,593	0	501,593	0	0	0
141 鉄鉱石	0	0	0	0	0	0	0	0	0
151 金属鉱	0	0	0	0	0	0	0	0	0
161 砂利・砂	277,429	817	276,612	0	0	0	277,429	817	276,612
162 石材	0	0	0	0	0	0	0	0	0
171 原油	0	0	0	0	0	0	0	0	0
181 りん鉱石	0	0	0	0	0	0	0	0	0
191 石灰石	152,610	0	152,610	152,610	0	152,610	0	0	0
201 原塩	39,810	0	39,810	38,780	0	38,780	1,030	0	1,030
211 非金属鉱物	41,792	0	41,792	38,944	0	38,944	2,848	0	2,848
(4) 金属機械工業品	99,125	35,479	63,646	38,296	31,098	7,198	60,829	4,381	56,448
221 鉄鋼	31,601	31,601	0	29,598	29,598	0	2,003	2,003	0
222 銅材	58,935	3,843	55,092	1,500	1,500	0	57,435	2,343	55,092
231 非鉄金属	5,880	0	5,880	5,880	0	5,880	0	0	0
241 金属製品	0	0	0	0	0	0	0	0	0
251 鉄道車両	0	0	0	0	0	0	0	0	0
252 完成自動車	0	0	0	0	0	0	0	0	0
253 その他輸送用車両	0	0	0	0	0	0	0	0	0
254 二輪自動車	0	0	0	0	0	0	0	0	0
255 自動車部品	0	0	0	0	0	0	0	0	0
256 その他輸送用機械	124	0	124	0	0	0	124	0	124
261 産業機械	2,550	0	2,550	1,318	0	1,318	1,232	0	1,232
262 電気機械	35	35	0	0	0	0	35	35	0
263 測量・光学・医療用器械	0	0	0	0	0	0	0	0	0
264 事務用機器	0	0	0	0	0	0	0	0	0
265 その他機械	0	0	0	0	0	0	0	0	0
(5) 化学工業品	179,876	16,450	163,426	28,921	0	28,921	150,955	16,450	134,505
271 陶磁器	0	0	0	0	0	0	0	0	0
281 セメント	0	0	0	0	0	0	0	0	0
291 ガラス類	0	0	0	0	0	0	0	0	0
301 窯業品	11,791	0	11,791	8,081	0	8,081	3,710	0	3,710
311 重油	14,032	14,032	0	0	0	0	14,032	14,032	0
321 石油製品	0	0	0	0	0	0	0	0	0
322 LNG(液化天然ガス)	0	0	0	0	0	0	0	0	0
323 LPG(液化石油ガス)	0	0	0	0	0	0	0	0	0
324 その他石油製品	0	0	0	0	0	0	0	0	0
331 コークス	0	0	0	0	0	0	0	0	0
341 石炭製品	0	0	0	0	0	0	0	0	0
351 化学薬品	103,973	0	103,973	2,000	0	2,000	101,973	0	101,973
361 化学肥料	44,586	2,123	42,463	18,840	0	18,840	25,746	2,123	23,623
371 染料・塗料・合成樹脂等	5,494	295	5,199	0	0	0	5,494	295	5,199
(6) 軽工業品	28,746	346	28,400	14,000	0	14,000	14,746	346	14,400
381 紙・パルプ	0	0	0	0	0	0	0	0	0
391 糸及び紡績半製品	0	0	0	0	0	0	0	0	0
401 その他繊維工業品	0	0	0	0	0	0	0	0	0
411 砂糖	7,800	0	7,800	7,800	0	7,800	0	0	0
421 製造食品	20,946	346	20,600	6,200	0	6,200	14,746	346	14,400
422 飲料	0	0	0	0	0	0	0	0	0
423 水	0	0	0	0	0	0	0	0	0
424 たばこ	0	0	0	0	0	0	0	0	0
425 その他食料工業品	0	0	0	0	0	0	0	0	0
(7) 雑工業品	145,277	75	145,202	145,277	75	145,202	0	0	0
431 がん具	0	0	0	0	0	0	0	0	0
441 衣服・身廻品・はきもの	0	0	0	0	0	0	0	0	0
442 文房具・運動娯楽用品・楽器	0	0	0	0	0	0	0	0	0
443 家具装備品	0	0	0	0	0	0	0	0	0
444 その他日用品	0	0	0	0	0	0	0	0	0
451 ゴム製品	0	0	0	0	0	0	0	0	0
461 木製工業品	145,277	75	145,202	145,277	75	145,202	0	0	0
471 その他製造工業品	0	0	0	0	0	0	0	0	0
(8) 特殊品	463,352	93,508	369,844	149,459	75,650	73,809	313,893	17,858	296,035
481 金属くず	84,958	84,958	0	75,650	75,650	0	9,308	9,308	0
491 再利用資材	30,234	0	30,234	0	0	0	30,234	0	30,234
501 動植物性製造飼肥料	348,160	8,550	339,610	73,809	0	73,809	274,351	8,550	265,801
511 廃棄物	0	0	0	0	0	0	0	0	0
512 廃土	0	0	0	0	0	0	0	0	0
521 輸送用容器	0	0	0	0	0	0	0	0	0
531 取合せ品	0	0	0	0	0	0	0	0	0
541 分類不能のもの	0	0	0	0	0	0	0	0	0
999 フ ェ リ ー	4,120	2,135	1,985	0	0	0	4,120	2,135	1,985

(4) 海上出入貨物品種別月別表 (輸出)

(単位：フレート・トン)

品 類 ・ 品 種 別	合 計	1月	2月	3月	4月	5月	6月	7月	8月	9月	10月	11月	12月
合 計	111,062	5,100	9,196	6,789	6,234	7,825	9,514	6,127	11,750	10,598	21,167	9,144	7,618
(1) 農水産品	0	0	0	0	0	0	0	0	0	0	0	0	0
011 麦	0	0	0	0	0	0	0	0	0	0	0	0	0
021 米	0	0	0	0	0	0	0	0	0	0	0	0	0
022 とうもろこし	0	0	0	0	0	0	0	0	0	0	0	0	0
023 豆 類	0	0	0	0	0	0	0	0	0	0	0	0	0
024 その他雑穀	0	0	0	0	0	0	0	0	0	0	0	0	0
031 野菜・果物	0	0	0	0	0	0	0	0	0	0	0	0	0
041 綿 花	0	0	0	0	0	0	0	0	0	0	0	0	0
051 その他農産品	0	0	0	0	0	0	0	0	0	0	0	0	0
061 羊 毛	0	0	0	0	0	0	0	0	0	0	0	0	0
071 その他畜産品	0	0	0	0	0	0	0	0	0	0	0	0	0
081 水 産 品	0	0	0	0	0	0	0	0	0	0	0	0	0
(2) 林産品	4,239	0	2,052	0	0	0	0	0	0	0	0	0	2,187
091 原 木	0	0	2,052	0	0	0	0	0	0	0	0	0	2,187
092 製 材	0	0	0	0	0	0	0	0	0	0	0	0	0
101 樹 脂	0	0	0	0	0	0	0	0	0	0	0	0	0
111 木 材 チ ッ プ	0	0	0	0	0	0	0	0	0	0	0	0	0
112 その他林産品	0	0	0	0	0	0	0	0	0	0	0	0	0
121 薪 炭	0	0	0	0	0	0	0	0	0	0	0	0	0
(3) 鉱産品	0	0	0	0	0	0	0	0	0	0	0	0	0
131 石 炭	0	0	0	0	0	0	0	0	0	0	0	0	0
141 鉄 鉱 石	0	0	0	0	0	0	0	0	0	0	0	0	0
151 金 属 鉱 石	0	0	0	0	0	0	0	0	0	0	0	0	0
161 砂 利 ・ 砂	0	0	0	0	0	0	0	0	0	0	0	0	0
162 石 材	0	0	0	0	0	0	0	0	0	0	0	0	0
171 原 油	0	0	0	0	0	0	0	0	0	0	0	0	0
181 りん 鉱 石	0	0	0	0	0	0	0	0	0	0	0	0	0
191 石 灰	0	0	0	0	0	0	0	0	0	0	0	0	0
201 原 塩	0	0	0	0	0	0	0	0	0	0	0	0	0
211 非 金 属 鉱 物	0	0	0	0	0	0	0	0	0	0	0	0	0
(4) 金属機械工業品	31,098	0	0	3,109	3,084	3,101	3,062	3,087	1,500	3,037	3,869	4,148	3,101
221 鉄 鋼	0	0	0	3,109	3,084	3,101	3,062	3,087	0	3,037	3,869	4,148	3,101
222 鋼 材	0	0	0	0	0	0	0	0	1,500	0	0	0	0
231 非 鉄 金 属	0	0	0	0	0	0	0	0	0	0	0	0	0
241 金 属 製 品	0	0	0	0	0	0	0	0	0	0	0	0	0
251 鉄 道 車 両	0	0	0	0	0	0	0	0	0	0	0	0	0
252 完 成 自 動 車	0	0	0	0	0	0	0	0	0	0	0	0	0
253 その他輸送用車両	0	0	0	0	0	0	0	0	0	0	0	0	0
254 二 輪 自 動 車	0	0	0	0	0	0	0	0	0	0	0	0	0
255 自 動 車 部 品	0	0	0	0	0	0	0	0	0	0	0	0	0
256 その他輸送用機械	0	0	0	0	0	0	0	0	0	0	0	0	0
261 産 業 機 械	0	0	0	0	0	0	0	0	0	0	0	0	0
262 電 気 機 械	0	0	0	0	0	0	0	0	0	0	0	0	0
263 測 量 ・ 光 学 ・ 医 療 用 器 械	0	0	0	0	0	0	0	0	0	0	0	0	0
264 事 務 用 機 器	0	0	0	0	0	0	0	0	0	0	0	0	0
265 その他機械	0	0	0	0	0	0	0	0	0	0	0	0	0
(5) 化学工業品	0	0	0	0	0	0	0	0	0	0	0	0	0
271 陶 磁 器	0	0	0	0	0	0	0	0	0	0	0	0	0
281 セ メ ン ト	0	0	0	0	0	0	0	0	0	0	0	0	0
291 ガ ラ ス 類	0	0	0	0	0	0	0	0	0	0	0	0	0
301 薬 業 品	0	0	0	0	0	0	0	0	0	0	0	0	0
311 重 油	0	0	0	0	0	0	0	0	0	0	0	0	0
321 石 油 製 品	0	0	0	0	0	0	0	0	0	0	0	0	0
322 LNG (液化天然ガス)	0	0	0	0	0	0	0	0	0	0	0	0	0
323 LPG (液化石油ガス)	0	0	0	0	0	0	0	0	0	0	0	0	0
324 その他石油製品	0	0	0	0	0	0	0	0	0	0	0	0	0
331 コ ー ク ス	0	0	0	0	0	0	0	0	0	0	0	0	0
341 石 炭 製 品	0	0	0	0	0	0	0	0	0	0	0	0	0
351 化 学 薬 品	0	0	0	0	0	0	0	0	0	0	0	0	0
361 化 学 肥 料	0	0	0	0	0	0	0	0	0	0	0	0	0
371 塗 料 ・ 塗 料 ・ 成 成 樹 脂 等	0	0	0	0	0	0	0	0	0	0	0	0	0
(6) 軽工業品	0	0	0	0	0	0	0	0	0	0	0	0	0
381 紙 ・ パ ル プ	0	0	0	0	0	0	0	0	0	0	0	0	0
391 糸 及 び 紡 績 半 製 品	0	0	0	0	0	0	0	0	0	0	0	0	0
401 その他繊維工業品	0	0	0	0	0	0	0	0	0	0	0	0	0
411 砂 糖	0	0	0	0	0	0	0	0	0	0	0	0	0
421 製 造 食 品	0	0	0	0	0	0	0	0	0	0	0	0	0
422 飲 料	0	0	0	0	0	0	0	0	0	0	0	0	0
423 水	0	0	0	0	0	0	0	0	0	0	0	0	0
424 た ば こ	0	0	0	0	0	0	0	0	0	0	0	0	0
425 その他食料工業品	0	0	0	0	0	0	0	0	0	0	0	0	0
(7) 雑工業品	75	0	0	75	0	0	0	0	0	0	0	0	0
431 が ん 具	0	0	0	0	0	0	0	0	0	0	0	0	0
441 衣 服 ・ 身 着 品 ・ は き も の	0	0	0	0	0	0	0	0	0	0	0	0	0
442 文 房 具 ・ 運 動 機 械 用 品 ・ 楽 器	0	0	0	0	0	0	0	0	0	0	0	0	0
443 家 具 装 備 品	0	0	0	0	0	0	0	0	0	0	0	0	0
444 その他日用品	0	0	0	0	0	0	0	0	0	0	0	0	0
451 ゴ ム 製 品	0	0	0	0	0	0	0	0	0	0	0	0	0
461 木 製 品	0	0	0	75	0	0	0	0	0	0	0	0	0
471 その他製造工業品	0	0	0	0	0	0	0	0	0	0	0	0	0
(8) 特殊品	75,650	5,100	7,144	3,605	3,150	4,724	6,452	3,040	10,250	7,561	17,298	4,996	2,330
481 金 属 く ず	0	5,100	7,144	3,605	3,150	4,724	6,452	3,040	10,250	7,561	17,298	4,996	2,330
491 再 利 用 資 材	0	0	0	0	0	0	0	0	0	0	0	0	0
501 動 植 物 性 製 造 飼 肥 料	0	0	0	0	0	0	0	0	0	0	0	0	0
511 廃 棄 物	0	0	0	0	0	0	0	0	0	0	0	0	0
512 廃 土	0	0	0	0	0	0	0	0	0	0	0	0	0
521 輸 送 用 容 器	0	0	0	0	0	0	0	0	0	0	0	0	0
531 取 合 せ 品	0	0	0	0	0	0	0	0	0	0	0	0	0
541 分類不能のもの	0	0	0	0	0	0	0	0	0	0	0	0	0
999 フ ェ リ ー	0	0	0	0	0	0	0	0	0	0	0	0	0

(5) 海上出入貨物品種別月別表 (輸入)

(単位：フレート・トン)

品 類 ・ 品 種 別	合 計	1月	2月	3月	4月	5月	6月	7月	8月	9月	10月	11月	12月
合 計	2,340,407	230,246	118,883	226,333	225,272	200,885	135,561	241,169	200,485	234,756	210,682	130,990	185,145
(1) 農水産品	347,981	44,215	18,512	35,927	34,324	22,716	58,994	0	35,934	29,247	35,371	0	32,741
011 麦	24,733	12,327	2,247	9,145	0	1,014	0	0	0	0	0	0	0
021 米	0	0	0	0	0	0	0	0	0	0	0	0	0
022 とうもろこし	320,901	30,541	16,265	25,782	34,324	21,702	58,994	0	35,934	29,247	35,371	0	32,741
023 豆 類	2,347	1,347	0	1,000	0	0	0	0	0	0	0	0	0
024 その他雑穀	0	0	0	0	0	0	0	0	0	0	0	0	0
031 野菜・果物	0	0	0	0	0	0	0	0	0	0	0	0	0
041 綿 花	0	0	0	0	0	0	0	0	0	0	0	0	0
051 その他農産品	0	0	0	0	0	0	0	0	0	0	0	0	0
061 羊 毛	0	0	0	0	0	0	0	0	0	0	0	0	0
071 その他畜産品	0	0	0	0	0	0	0	0	0	0	0	0	0
081 水 産 品	0	0	0	0	0	0	0	0	0	0	0	0	0
(2) 林産品	991,369	119,616	14,199	100,531	142,555	75,434	43,321	138,475	67,481	123,938	79,435	61,420	24,964
091 原 木	163,889	23,355	11,444	11,300	5,969	25,207	0	32,023	15,442	19,187	0	5,998	13,964
092 製 材	0	0	0	0	0	0	0	0	0	0	0	0	0
101 樹 脂 類	0	0	0	0	0	0	0	0	0	0	0	0	0
111 木 材 チ ッ プ	827,480	96,261	2,755	89,231	136,586	50,227	43,321	106,452	52,039	104,751	79,435	55,422	11,000
112 その他林産品	0	0	0	0	0	0	0	0	0	0	0	0	0
121 薪 炭	0	0	0	0	0	0	0	0	0	0	0	0	0
(3) 鉱産品	731,927	42,014	67,816	72,702	27,967	65,682	15,554	69,967	81,773	62,139	78,917	42,631	104,765
131 石 炭	501,593	32,000	49,851	50,229	0	50,578	0	50,452	50,000	50,000	71,761	0	96,722
141 鉄 鉱 石	0	0	0	0	0	0	0	0	0	0	0	0	0
151 金 属 鉱 石	0	0	0	0	0	0	0	0	0	0	0	0	0
161 砂 利 ・ 砂	0	0	0	0	0	0	0	0	0	0	0	0	0
162 石 材	0	0	0	0	0	0	0	0	0	0	0	0	0
171 原 油	0	0	0	0	0	0	0	0	0	0	0	0	0
181 リン鉱油	0	0	0	0	0	0	0	0	0	0	0	0	0
191 石 灰 石	152,610	10,014	6,965	22,473	14,536	10,024	13,554	19,515	18,073	12,139	7,156	10,118	8,043
201 原 塩	38,780	0	11,000	0	0	5,080	0	0	13,700	0	0	9,000	0
211 非 金 属 鉱 物	38,944	0	0	0	13,431	0	2,000	0	0	0	0	23,513	0
(4) 金属機械工業品	7,198	5,880	1,318	0	0	0	0	0	0	0	0	0	0
221 鉄 鋼	0	0	0	0	0	0	0	0	0	0	0	0	0
222 銅 材	0	0	0	0	0	0	0	0	0	0	0	0	0
231 非 鉄 金 属	5,880	5,880	0	0	0	0	0	0	0	0	0	0	0
241 金 属 製 品	0	0	0	0	0	0	0	0	0	0	0	0	0
251 鉄 道 車 両	0	0	0	0	0	0	0	0	0	0	0	0	0
252 完 成 自 動 車	0	0	0	0	0	0	0	0	0	0	0	0	0
253 その他輸送用車両	0	0	0	0	0	0	0	0	0	0	0	0	0
254 二 輪 自 動 車	0	0	0	0	0	0	0	0	0	0	0	0	0
255 自 動 車 部 品	0	0	0	0	0	0	0	0	0	0	0	0	0
256 その他輸送用機械	0	0	0	0	0	0	0	0	0	0	0	0	0
261 産 業 機 械	1,318	0	1,318	0	0	0	0	0	0	0	0	0	0
262 電 気 機 械	0	0	0	0	0	0	0	0	0	0	0	0	0
263 測 量 ・ 光 学 ・ 医 療 用 器 械	0	0	0	0	0	0	0	0	0	0	0	0	0
264 事 務 用 機 器	0	0	0	0	0	0	0	0	0	0	0	0	0
265 その他機械	0	0	0	0	0	0	0	0	0	0	0	0	0
(5) 化学工業品	28,921	1,758	1,687	2,386	1,072	4,202	2,479	1,100	0	2,780	1,495	4,725	5,237
271 陶 磁 器	0	0	0	0	0	0	0	0	0	0	0	0	0
281 セ メ ン ト	0	0	0	0	0	0	0	0	0	0	0	0	0
291 ガ ラ ス 類	0	0	0	0	0	0	0	0	0	0	0	0	0
301 窯 業 品	8,081	450	887	0	0	1,200	986	1,100	0	1,688	0	1,770	0
311 重 油	0	0	0	0	0	0	0	0	0	0	0	0	0
321 石 油 製 品	0	0	0	0	0	0	0	0	0	0	0	0	0
322 LNG (液化天然ガス)	0	0	0	0	0	0	0	0	0	0	0	0	0
323 LPG (液化石油ガス)	0	0	0	0	0	0	0	0	0	0	0	0	0
324 その他石油製品	0	0	0	0	0	0	0	0	0	0	0	0	0
331 コ ー ク ス	0	0	0	0	0	0	0	0	0	0	0	0	0
341 石 炭 製 品	0	0	0	0	0	0	0	0	0	0	0	0	0
351 化 学 薬 品	2,000	0	0	0	0	0	0	0	0	0	0	0	2,000
361 化 学 肥 料	18,840	1,308	800	2,386	1,072	3,002	1,493	0	0	1,092	1,495	2,955	3,237
371 塗料・塗料・合成樹脂等	0	0	0	0	0	0	0	0	0	0	0	0	0
(6) 軽工業品	14,000	0	1,800	2,000	3,000	0	0	0	3,000	0	2,200	0	2,000
381 紙 ・ バ ル ブ	0	0	0	0	0	0	0	0	0	0	0	0	0
391 糸及び紡績半製品	0	0	0	0	0	0	0	0	0	0	0	0	0
401 その他繊維工業品	0	0	0	0	0	0	0	0	0	0	0	0	0
411 砂 糖	7,800	0	1,800	0	3,000	0	0	0	3,000	0	0	0	0
421 製 造 食 品	6,200	0	0	2,000	0	0	0	0	0	0	2,200	0	2,000
422 飲 料	0	0	0	0	0	0	0	0	0	0	0	0	0
423 水	0	0	0	0	0	0	0	0	0	0	0	0	0
424 た ば こ	0	0	0	0	0	0	0	0	0	0	0	0	0
425 その他食料工業品	0	0	0	0	0	0	0	0	0	0	0	0	0
(7) 雑工業品	145,202	15,959	11,160	12,787	15,754	16,771	9,151	13,060	10,908	3,591	13,264	10,929	11,868
431 が ん 具	0	0	0	0	0	0	0	0	0	0	0	0	0
441 衣服・身用品・はきもの	0	0	0	0	0	0	0	0	0	0	0	0	0
442 文房具・運動娯楽用品・楽器	0	0	0	0	0	0	0	0	0	0	0	0	0
443 家 具 装 備 品	0	0	0	0	0	0	0	0	0	0	0	0	0
444 その他日用品	0	0	0	0	0	0	0	0	0	0	0	0	0
451 ゴ ム 製 品	0	0	0	0	0	0	0	0	0	0	0	0	0
461 木 製 品	145,202	15,959	11,160	12,787	15,754	16,771	9,151	13,060	10,908	3,591	13,264	10,929	11,868
471 その他製造工業品	0	0	0	0	0	0	0	0	0	0	0	0	0
(8) 特殊品	73,809	804	2,391	0	600	16,080	6,062	18,567	1,389	13,061	0	11,285	3,570
481 金 属 く ず	0	0	0	0	0	0	0	0	0	0	0	0	0
491 再 利 用 資 材	0	0	0	0	0	0	0	0	0	0	0	0	0
501 動植物性製造飼肥料	73,809	804	2,391	0	600	16,080	6,062	18,567	1,389	13,061	0	11,285	3,570
511 廃 棄 物	0	0	0	0	0	0	0	0	0	0	0	0	0
512 廃 土 砂	0	0	0	0	0	0	0	0	0	0	0	0	0
521 輸 送 用 容 器	0	0	0	0	0	0	0	0	0	0	0	0	0
531 取 合 せ 品	0	0	0	0	0	0	0	0	0	0	0	0	0
541 分類不能のもの	0	0	0	0	0	0	0	0	0	0	0	0	0
999 フ ェ リ ー	0	0	0	0	0	0	0	0	0	0	0	0	0

(6) 海上出入貨物品種別月別表 (移出)

(単位：フレート・トン)

品 類 ・ 品 種 別	合 計	1月	2月	3月	4月	5月	6月	7月	8月	9月	10月	11月	12月
(合)	50,156	4,089	6,372	2,553	7,391	2,070	1,299	4,142	2,789	3,271	4,106	7,365	4,709
(1) 農水産品	8,169	1,305	2,810	1,513	1,503	4	1,010	5	4	4	3	4	4
011 麦	5,813	0	2,806	1,507	1,500	0	0	0	0	0	0	0	0
021 米	0	0	0	0	0	0	0	0	0	0	0	0	0
022 とうもろこし	2,305	1,300	0	0	0	0	1,005	0	0	0	0	0	0
023 豆 類	0	0	0	0	0	0	0	0	0	0	0	0	0
024 その他雑穀	0	0	0	0	0	0	0	0	0	0	0	0	0
031 野菜・果物	0	0	0	0	0	0	0	0	0	0	0	0	0
041 綿 花	0	0	0	0	0	0	0	0	0	0	0	0	0
051 その他農産品	0	0	0	0	0	0	0	0	0	0	0	0	0
061 羊 毛	0	0	0	0	0	0	0	0	0	0	0	0	0
071 その他畜産品	0	0	0	0	0	0	0	0	0	0	0	0	0
081 水 産 品	51	5	4	6	3	4	5	5	4	4	3	4	4
(2) 林産品	0	0	0	0	0	0	0	0	0	0	0	0	0
091 原 木	0	0	0	0	0	0	0	0	0	0	0	0	0
092 製 材	0	0	0	0	0	0	0	0	0	0	0	0	0
101 樹 脂 類	0	0	0	0	0	0	0	0	0	0	0	0	0
111 木 材 チ ッ プ	0	0	0	0	0	0	0	0	0	0	0	0	0
112 その他林産品	0	0	0	0	0	0	0	0	0	0	0	0	0
121 薪 炭	0	0	0	0	0	0	0	0	0	0	0	0	0
(3) 鉱産品	817	0	0	0	0	0	0	0	0	0	0	817	0
131 石 炭	0	0	0	0	0	0	0	0	0	0	0	0	0
141 鉄 鉱 石	0	0	0	0	0	0	0	0	0	0	0	0	0
151 金 属 鉱 石	0	0	0	0	0	0	0	0	0	0	0	0	0
161 砂 利 ・ 砂	817	0	0	0	0	0	0	0	0	0	0	817	0
162 石 材	0	0	0	0	0	0	0	0	0	0	0	0	0
171 原 油	0	0	0	0	0	0	0	0	0	0	0	0	0
181 りん 鉱 石	0	0	0	0	0	0	0	0	0	0	0	0	0
191 石 灰 石	0	0	0	0	0	0	0	0	0	0	0	0	0
201 原 塩	0	0	0	0	0	0	0	0	0	0	0	0	0
211 非 金 属 鉱 物	0	0	0	0	0	0	0	0	0	0	0	0	0
(4) 金属機械工業品	4,381	3	846	4	2	3	3	4	3	3	2	3,505	3
221 鉄 鋼	2,003	0	0	0	0	0	0	0	0	0	0	2,003	0
222 鋼 材	2,343	0	843	0	0	0	0	0	0	0	0	1,500	0
231 非 鉄 金 属	0	0	0	0	0	0	0	0	0	0	0	0	0
241 金 属 製 品	0	0	0	0	0	0	0	0	0	0	0	0	0
251 鉄 道 車 両	0	0	0	0	0	0	0	0	0	0	0	0	0
252 完 成 自 動 車	0	0	0	0	0	0	0	0	0	0	0	0	0
253 その他輸送用車両	0	0	0	0	0	0	0	0	0	0	0	0	0
254 二 輪 自 動 車	0	0	0	0	0	0	0	0	0	0	0	0	0
255 自 動 車 部 品	0	0	0	0	0	0	0	0	0	0	0	0	0
256 その他輸送用機械	0	0	0	0	0	0	0	0	0	0	0	0	0
261 産 業 機 械	0	0	0	0	0	0	0	0	0	0	0	0	0
262 電 気 機 械	35	3	3	4	2	3	3	4	3	3	2	2	3
263 測 量 ・ 光 学 ・ 医 療 用 器 械	0	0	0	0	0	0	0	0	0	0	0	0	0
264 事 務 用 機 器	0	0	0	0	0	0	0	0	0	0	0	0	0
265 その他機械	0	0	0	0	0	0	0	0	0	0	0	0	0
(5) 化学工業品	16,450	859	708	7	3,005	1,009	8	154	2,609	708	3,908	1,535	1,940
271 陶 磁 器	0	0	0	0	0	0	0	0	0	0	0	0	0
281 セ メ ン ト	0	0	0	0	0	0	0	0	0	0	0	0	0
291 ガ ラ ス 類	0	0	0	0	0	0	0	0	0	0	0	0	0
301 薬 業 品	0	0	0	0	0	0	0	0	0	0	0	0	0
311 重 油	14,032	709	708	7	3,005	1,009	8	9	1,509	708	3,908	512	1,940
321 石 油 製 品	0	0	0	0	0	0	0	0	0	0	0	0	0
322 L N G (液化天然ガス)	0	0	0	0	0	0	0	0	0	0	0	0	0
323 L P G (液化石油ガス)	0	0	0	0	0	0	0	0	0	0	0	0	0
324 その他石油製品	0	0	0	0	0	0	0	0	0	0	0	0	0
331 コ ー ク ス	0	0	0	0	0	0	0	0	0	0	0	0	0
341 石 炭 製 品	0	0	0	0	0	0	0	0	0	0	0	0	0
351 化 学 薬 品	0	0	0	0	0	0	0	0	0	0	0	0	0
361 化 学 肥 料	2,123	0	0	0	0	0	0	0	1,100	0	0	1,023	0
371 塗 料 ・ 塗 料 ・ 合 成 樹 脂 等	295	150	0	0	0	0	0	145	0	0	0	0	0
(6) 軽工業品	346	33	30	39	22	29	33	35	28	26	18	24	29
381 紙 ・ パ ル プ	0	0	0	0	0	0	0	0	0	0	0	0	0
391 糸 及 び 紡 績 半 製 品	0	0	0	0	0	0	0	0	0	0	0	0	0
401 その他繊維工業品	0	0	0	0	0	0	0	0	0	0	0	0	0
411 砂 糖	0	0	0	0	0	0	0	0	0	0	0	0	0
421 製 造 食 品	346	33	30	39	22	29	33	35	28	26	18	24	29
422 飲 料	0	0	0	0	0	0	0	0	0	0	0	0	0
423 水	0	0	0	0	0	0	0	0	0	0	0	0	0
424 た ば こ	0	0	0	0	0	0	0	0	0	0	0	0	0
425 その他食料工業品	0	0	0	0	0	0	0	0	0	0	0	0	0
(7) 雑工業品	0	0	0	0	0	0	0	0	0	0	0	0	0
431 が ん 具	0	0	0	0	0	0	0	0	0	0	0	0	0
441 衣 服 ・ 身 着 品 ・ は き も の	0	0	0	0	0	0	0	0	0	0	0	0	0
442 文 房 具 ・ 運 動 機 械 用 品 ・ 楽 器	0	0	0	0	0	0	0	0	0	0	0	0	0
443 家 具 装 備 品	0	0	0	0	0	0	0	0	0	0	0	0	0
444 その他日用品	0	0	0	0	0	0	0	0	0	0	0	0	0
451 ゴ ム 製 品	0	0	0	0	0	0	0	0	0	0	0	0	0
461 木 製 品	0	0	0	0	0	0	0	0	0	0	0	0	0
471 その他製造工業品	0	0	0	0	0	0	0	0	0	0	0	0	0
(8) 特殊品	17,858	1,784	1,863	800	2,669	875	0	3,754	0	2,350	0	1,205	2,558
481 金 属 く ず	9,308	1,784	800	800	2,669	0	0	0	0	850	0	1,205	1,200
491 再 利 用 資 材	0	0	0	0	0	0	0	0	0	0	0	0	0
501 動 植 物 性 製 造 飼 肥 料	8,550	0	1,063	0	0	875	0	3,754	0	1,500	0	0	1,358
511 廃 棄 物	0	0	0	0	0	0	0	0	0	0	0	0	0
512 廃 土 砂	0	0	0	0	0	0	0	0	0	0	0	0	0
521 輸 送 用 容 器	0	0	0	0	0	0	0	0	0	0	0	0	0
531 取 合 せ 品	0	0	0	0	0	0	0	0	0	0	0	0	0
541 分類不能のもの	0	0	0	0	0	0	0	0	0	0	0	0	0
999 フ ェ リ ー	2,135	105	115	190	190	150	245	190	145	180	175	275	175

(7) 海上出入貨物品種別月別表 (移入)

(単位：フレート・トン)

品 類 ・ 品 種 別	合 計	1月	2月	3月	4月	5月	6月	7月	8月	9月	10月	11月	12月
合 計	935,221	63,618	85,560	95,160	85,920	62,517	67,894	83,541	79,628	68,452	73,014	85,259	84,658
(1) 農水産品	104,713	3,007	4,901	11,017	10,993	6,166	4,722	10,824	6,210	9,559	8,393	16,616	12,305
011 麦	3,752	0	0	1,524	0	0	0	0	0	1,526	702	0	0
021 米	0	0	0	0	0	0	0	0	0	0	0	0	0
022 と う も ろ こ し	87,284	1,506	4,501	8,886	7,979	6,157	3,713	7,706	5,101	7,730	6,579	16,605	10,821
023 豆 類	0	0	0	0	0	0	0	0	0	0	0	0	0
024 そ の 他 雑 穀	13,199	1,495	0	602	3,010	0	1,002	3,109	1,104	299	1,106	0	1,472
031 野 菜 ・ 果 物	0	0	0	0	0	0	0	0	0	0	0	0	0
041 綿 花	0	0	0	0	0	0	0	0	0	0	0	0	0
051 そ の 他 農 産 品	395	0	395	0	0	0	0	0	0	0	0	0	0
061 羊 毛	0	0	0	0	0	0	0	0	0	0	0	0	0
071 そ の 他 畜 産 品	0	0	0	0	0	0	0	0	0	0	0	0	0
081 水 産 品	83	6	5	5	4	9	7	9	5	4	6	11	12
(2) 林産品	46,645	2,386	6,203	2,475	4,909	5,055	6,013	3,903	3,705	2,379	3,779	2,381	3,457
091 原 木	46,645	2,386	6,203	2,475	4,909	5,055	6,013	3,903	3,705	2,379	3,779	2,381	3,457
092 製 材	0	0	0	0	0	0	0	0	0	0	0	0	0
101 樹 脂 類	0	0	0	0	0	0	0	0	0	0	0	0	0
111 木 材 チ ッ プ	0	0	0	0	0	0	0	0	0	0	0	0	0
112 そ の 他 林 産 品	0	0	0	0	0	0	0	0	0	0	0	0	0
121 薪 炭	0	0	0	0	0	0	0	0	0	0	0	0	0
(3) 鉱産品	280,490	21,955	32,950	28,205	23,530	13,260	22,000	25,190	29,420	12,865	23,778	19,957	27,380
131 石 炭	0	0	0	0	0	0	0	0	0	0	0	0	0
141 鉄 鉱 石	0	0	0	0	0	0	0	0	0	0	0	0	0
151 金 属 鉱 石	0	0	0	0	0	0	0	0	0	0	0	0	0
161 砂 利 ・ 砂	276,612	21,955	32,950	27,575	23,530	13,260	22,000	24,790	29,420	12,865	20,930	19,957	27,380
162 石	0	0	0	0	0	0	0	0	0	0	0	0	0
171 原 油	0	0	0	0	0	0	0	0	0	0	0	0	0
181 り ん 鉱 石	0	0	0	0	0	0	0	0	0	0	0	0	0
191 石 灰 石	0	0	0	0	0	0	0	0	0	0	0	0	0
201 原 塩	1,030	0	0	630	0	0	0	400	0	0	0	0	0
211 非 金 属 鉱 物	2,848	0	0	0	0	0	0	0	0	0	2,848	0	0
(4) 金属機械工業品	56,448	4,126	4,818	7,716	3,327	3,752	6,213	6,266	2,383	4,218	5,251	4,672	3,706
221 鉄 鋼	0	0	0	0	0	0	0	0	0	0	0	0	0
222 鋼 材	55,092	3,802	4,416	7,628	3,327	3,752	6,213	6,266	2,213	4,218	5,251	4,548	3,458
231 非 鉄 金 属	0	0	0	0	0	0	0	0	0	0	0	0	0
241 金 属 製 品	0	0	0	0	0	0	0	0	0	0	0	0	0
251 鉄 道 車 両	0	0	0	0	0	0	0	0	0	0	0	0	0
252 完 成 自 動 車	0	0	0	0	0	0	0	0	0	0	0	0	0
253 そ の 他 輸 送 用 車 両	0	0	0	0	0	0	0	0	0	0	0	0	0
254 二 輪 自 動 車	0	0	0	0	0	0	0	0	0	0	0	0	0
255 自 動 車 部 品	0	0	0	0	0	0	0	0	0	0	0	0	0
256 そ の 他 輸 送 用 機 械	124	0	0	0	0	0	0	0	0	0	0	124	0
261 産 業 機 械	1,232	324	402	88	0	0	0	0	170	0	0	0	248
262 電 気 機 械	0	0	0	0	0	0	0	0	0	0	0	0	0
263 測 量 ・ 光 学 ・ 医 療 用 器 械	0	0	0	0	0	0	0	0	0	0	0	0	0
264 事 務 用 機 器	0	0	0	0	0	0	0	0	0	0	0	0	0
265 そ の 他 機 械	0	0	0	0	0	0	0	0	0	0	0	0	0
(5) 化学工業品	134,505	11,950	10,100	12,830	11,633	10,953	6,492	10,160	12,710	14,478	11,113	9,966	12,120
271 陶 磁 器	0	0	0	0	0	0	0	0	0	0	0	0	0
281 セ メ ン ト	0	0	0	0	0	0	0	0	0	0	0	0	0
291 ガ ラ ス 類	0	0	0	0	0	0	0	0	0	0	0	0	0
301 窯 業 品	3,710	200	0	1,000	500	0	0	1,010	0	1,000	0	0	0
311 重 油	0	0	0	0	0	0	0	0	0	0	0	0	0
321 石 油 製 品	0	0	0	0	0	0	0	0	0	0	0	0	0
322 L.N.G (液 化 天 然 ガ ス)	0	0	0	0	0	0	0	0	0	0	0	0	0
323 L.P.G (液 化 石 油 ガ ス)	0	0	0	0	0	0	0	0	0	0	0	0	0
324 そ の 他 石 油 製 品	0	0	0	0	0	0	0	0	0	0	0	0	0
331 コ ー ク ス	0	0	0	0	0	0	0	0	0	0	0	0	0
341 石 炭 製 品	0	0	0	0	0	0	0	0	0	0	0	0	0
351 化 学 薬 品	101,973	9,601	6,990	9,952	7,870	9,380	5,470	8,790	10,670	9,640	8,270	7,580	7,760
361 化 学 肥 料	23,623	1,739	2,720	1,516	2,823	1,005	601	0	1,554	3,428	2,401	1,956	3,880
371 塗 料 ・ 塗 料 ・ 合 成 樹 脂 等	5,199	410	390	362	440	568	421	360	486	410	442	430	480
(6) 軽工業品	14,400	900	1,800	1,800	900	900	1,800	900	1,800	900	900	1,800	0
381 紙 ・ パ ル プ	0	0	0	0	0	0	0	0	0	0	0	0	0
391 糸 及 び 紡 績 半 製 品	0	0	0	0	0	0	0	0	0	0	0	0	0
401 そ の 他 繊 維 工 業 品	0	0	0	0	0	0	0	0	0	0	0	0	0
411 砂 糖	0	0	0	0	0	0	0	0	0	0	0	0	0
421 製 造 食 品	14,400	900	1,800	1,800	900	900	1,800	900	1,800	900	900	1,800	0
422 飲 料	0	0	0	0	0	0	0	0	0	0	0	0	0
423 水	0	0	0	0	0	0	0	0	0	0	0	0	0
424 た ば こ	0	0	0	0	0	0	0	0	0	0	0	0	0
425 そ の 他 食 料 工 業 品	0	0	0	0	0	0	0	0	0	0	0	0	0
(7) 雑工業品	0	0	0	0	0	0	0	0	0	0	0	0	0
431 が ん 具	0	0	0	0	0	0	0	0	0	0	0	0	0
441 衣 服 ・ 身 着 品 ・ は き も の	0	0	0	0	0	0	0	0	0	0	0	0	0
442 文 房 具 ・ 運 動 装 束 用 品 ・ 楽 器	0	0	0	0	0	0	0	0	0	0	0	0	0
443 家 具 装 備 品	0	0	0	0	0	0	0	0	0	0	0	0	0
444 そ の 他 日 用 品	0	0	0	0	0	0	0	0	0	0	0	0	0
451 ゴ ム 製 品	0	0	0	0	0	0	0	0	0	0	0	0	0
461 木 製 品	0	0	0	0	0	0	0	0	0	0	0	0	0
471 そ の 他 製 造 工 業 品	0	0	0	0	0	0	0	0	0	0	0	0	0
(8) 特殊品	296,035	19,194	24,683	30,927	30,438	22,281	20,409	26,123	23,220	23,908	19,680	29,642	25,530
481 金 属 く ず	0	0	0	0	0	0	0	0	0	0	0	0	0
491 再 利 用 資 材	30,234	4,892	3,684	3,760	2,669	3,818	0	2,760	1,031	1,865	992	2,023	2,740
501 動 植 物 性 製 造 飼 肥 料	265,801	14,302	20,999	27,167	27,769	18,463	20,409	23,363	22,189	22,043	18,688	27,619	22,790
511 廃 棄 物	0	0	0	0	0	0	0	0	0	0	0	0	0
512 廃 土 砂	0	0	0	0	0	0	0	0	0	0	0	0	0
521 輸 送 用 容 器	0	0	0	0	0	0	0	0	0	0	0	0	0
531 取 合 せ 品	0	0	0	0	0	0	0	0	0	0	0	0	0
541 分類不能のもの	0	0	0	0	0	0	0	0	0	0	0	0	0
999 フ ェ リ ー	1,985	100	105	190	190	150	245						