

(8) 海上出入貨物の品種別国別表（外国貿易）

(単位:フレート・トン)

品 種 名	国 名	貨 物 数 量		
		計	輸 出	輸 入
合 計		<b>12,306,647</b>	<b>1,945,019</b>	<b>10,361,628</b>
<b>011 麦</b>	<b>計</b>	<b>34,840</b>	<b>252</b>	<b>34,588</b>
	韓 国	12,298	0	12,298
	オーストラリア	8,648	0	8,648
	ドイツ	4,422	0	4,422
	フランス	2,966	0	2,966
	カナダ	2,799	0	2,799
	イギリス	1,178	0	1,178
	アメリカ	1,029	252	777
	ロシア	900	0	900
	その他又は不明	547	0	547
	デンマーク	53	0	53
<b>021 米</b>	<b>計</b>	<b>30,347</b>	<b>14,327</b>	<b>16,020</b>
	アメリカ	12,820	0	12,820
	セネガル	9,484	9,484	0
	タイ	3,000	0	3,000
	サモア	2,870	2,870	0
	中国	1,908	1,708	200
	トゴ	265	265	0
<b>022 とうもろこし</b>	<b>計</b>	<b>151,073</b>	<b>0</b>	<b>151,073</b>
	アメリカ	103,700	0	103,700
	シンガポール	30,000	0	30,000
	ブラジル	17,200	0	17,200
	タイ	132	0	132
	韓 国	41	0	41
<b>023 豆類</b>	<b>計</b>	<b>2,570</b>	<b>0</b>	<b>2,570</b>
	中国	1,207	0	1,207
	カナダ	1,002	0	1,002
	韓 国	278	0	278
	アメリカ	83	0	83
<b>024 その他雑穀</b>	<b>計</b>	<b>40</b>	<b>0</b>	<b>40</b>
	中 国	40	0	40
<b>031 野菜・果物</b>	<b>計</b>	<b>6,143</b>	<b>105</b>	<b>6,038</b>
	中国	3,918	0	3,918
	韓 国	592	35	557
	アメリカ	573	70	503
	ベトナム	513	0	513
	タイ	221	0	221
	オランダ	210	0	210
	カナダ	91	0	91
	ベルギー	25	0	25
<b>041 綿花</b>	<b>計</b>	<b>3,031</b>	<b>0</b>	<b>3,031</b>
	韓 国	2,363	0	2,363
	ベトナム	416	0	416
	アメリカ	252	0	252

（単位：フレート・トン）

品 種 名	国 名	貨 物 数 量		
		計	輸 出	輸 入
<b>051 その他農産品</b>	<b>計</b>	<b>5,945</b>	<b>0</b>	<b>5,945</b>
	韓 国	4,433	0	4,433
	カ ナ ダ	485	0	485
	エ ス ト ニ ア	425	0	425
	中 国	413	0	413
	オ ラ ン ダ	106	0	106
	ア メ リ カ	35	0	35
	ド イ ツ	35	0	35
	タ イ	13	0	13
<b>061 羊毛</b>	<b>計</b>	<b>18</b>	<b>0</b>	<b>18</b>
	中 国	18	0	18
<b>071 その他畜産品</b>	<b>計</b>	<b>4,987</b>	<b>105</b>	<b>4,882</b>
	韓 国	1,711	0	1,711
	中 国	1,303	0	1,303
	ブ ラ ジ ル	1,264	0	1,264
	タ イ	586	0	586
	中国（ホンコン）	105	105	0
	ス ペ イ ン	18	0	18
<b>081 水産品</b>	<b>計</b>	<b>107,207</b>	<b>19,131</b>	<b>88,076</b>
	韓 国	34,844	2,899	31,945
	ロ シ ア	20,382	0	20,382
	中 国	15,398	232	15,166
	ア メ リ カ	12,527	105	12,422
	ベ ト ナ ム	4,829	3,904	925
	タ イ	4,657	2,444	2,213
	ナ イ ジェ リ ア	3,654	3,654	0
	エ ジ プ ト	1,802	1,802	0
	イ ン ド ネ シ ア	1,148	575	573
	チ リ	968	0	968
	アルゼンチン	949	0	949
	ド イ ツ	832	0	832
	カ ナ ダ	812	565	247
	マ レ ー シ ア	709	458	251
	ガ ー ナ	644	644	0
	オ ラ ン ダ	594	0	594
	モザンビーク	530	530	0
	中国（ホンコン）	403	334	69
	フ ィ リ ピ ン	317	317	0
	ス ペ イ ン	212	0	212
	ペ ル ー	179	0	179
	コートジボアール	176	176	0
	メ キ シ コ	141	141	0
	ベ ナ ン	140	140	0
	セ ネ ガ ル	71	71	0
	仏領ポリネシア	70	70	0
	シンガポール	53	0	53
	パキスタン	48	0	48
	ニューカレドニア	48	0	48
	オ マ ー ン	35	35	0
	フ ィ ジ ー	35	35	0

(単位:フレート・トン)

品 種 名	国 名	貨 物 数 量		
		計	輸 出	輸 入
<b>091 原木</b>	<b>計</b>	<b>3,000</b>	<b>0</b>	<b>3,000</b>
	ア メ リ カ	3,000	0	3,000
<b>092 製材</b>	<b>計</b>	<b>135,318</b>	<b>1,707</b>	<b>133,611</b>
	カ ナ ダ	44,189	0	44,189
	韓 国	31,955	0	31,955
	中 国	22,764	0	22,764
	ロ シ ア	16,207	0	16,207
	ス ロ ベ ニ ア	5,571	0	5,571
	フ ィ ン ラ ン ド	4,991	0	4,991
	ア メ リ カ	3,942	1,679	2,263
	ド イ ツ	2,981	0	2,981
	ラ ト ビ ア	865	0	865
	ル ー マ ニ ア	498	0	498
	イ ン ド ネ シ ア	467	0	467
	エ ス ト ニ ア	345	0	345
	シ ン ガ ポ ー ル	176	0	176
	ス ウ ェ ー デ ン	90	0	90
	リ ビ ア	70	0	70
	中国（ホンコン）	51	0	51
	マ レ ー シ ア	44	28	16
	ベ ト ナ ム	42	0	42
	リ ト ア ニ ア	35	0	35
	ベ ル ギ ー	35	0	35
<b>101 樹脂類</b>	<b>計</b>	<b>8,248</b>	<b>0</b>	<b>8,248</b>
	マ レ ー シ ア	5,196	0	5,196
	イ ン ド ネ シ ア	1,954	0	1,954
	タ イ	842	0	842
	ベ ト ナ ム	256	0	256
<b>111 木材チップ</b>	<b>計</b>	<b>15,903</b>	<b>13,172</b>	<b>2,731</b>
	中 国	12,077	12,024	53
	ベ ト ナ ム	2,170	0	2,170
	韓 国	1,550	1,148	402
	ロ シ ア	82	0	82
	カ ナ ダ	24	0	24
<b>112 その他林産品</b>	<b>計</b>	<b>558</b>	<b>0</b>	<b>558</b>
	中 国	182	0	182
	フ ラ ン ス	177	0	177
	イ ン ド ネ シ ア	129	0	129
	ア メ リ カ	35	0	35
	オ ラ ン ダ	35	0	35
<b>121 薪炭</b>	<b>計</b>	<b>231</b>	<b>35</b>	<b>196</b>
	中 国	231	35	196
<b>131 石炭</b>	<b>計</b>	<b>340,206</b>	<b>0</b>	<b>340,206</b>
	オ ー ス ト ラ リ ア	336,000	0	336,000
	ロ シ ア	3,960	0	3,960
	ア メ リ カ	142	0	142
	中 国	69	0	69
	イ ン ド ネ シ ア	35	0	35

（単位：フレート・トン）

品 種 名	国 名	貨 物 数 量		
		計	輸 出	輸 入
151 金属鉱	計	4,523	0	4,523
	ロシア	4,523	0	4,523
	計	1,302	0	1,302
	アメリカ インドネシア 中国	1,147 84 71	0 0 0	1,147 84 71
162 石材	計	8,053	0	8,053
	中国	7,897	0	7,897
	ベトナム	114	0	114
	韓国	42	0	42
171 原油	計	5,944,969	177,641	5,767,328
	クウェート	1,576,564	87,314	1,489,250
	アラブ首長国	1,540,022	90,327	1,449,695
	サウジアラビア	1,530,114	0	1,530,114
	イラン	421,579	0	421,579
	イラク	221,479	0	221,479
	カタール	182,599	0	182,599
	オマーン	173,230	0	173,230
	アメリカ	118,493	0	118,493
	マレーシア	69,709	0	69,709
	その他又は不明	66,854	0	66,854
	インド	44,326	0	44,326
	181 りん鉱石	計	40	0
中国		40	0	40
211 非金属鉱物	計	46,217	625	45,592
	アメリカ	25,565	459	25,106
	中国	18,020	3	18,017
	韓国	1,881	0	1,881
	タイ	333	70	263
	ドイツ	220	0	220
	ベトナム	100	35	65
	インドネシア	58	58	0
	フィリピン	40		40
221 鉄鋼	計	10,222	534	9,688
	韓国	3,346	534	2,812
	中国	2,046	0	2,046
	ベトナム	1,943	0	1,943
	インド	1,503	0	1,503
	マレーシア	720	0	720
	ノルウェー	263	0	263
	ロシア	238	0	238
	イタリア	103	0	103
	チリ	40	0	40
	中国（ホンコン）	20	0	20
	222 鋼材	計	328,810	189,345
韓国		203,457	156,977	46,480
中国		73,024	6,205	66,819
	台湾	32,512	16,964	15,548



（単位：フレート・トン）

品 種 名	国 名	貨 物 数 量		
		計	輸 出	輸 入
	ベ ト ナ ム	11,427	3,634	7,793
	イ ン ド ネ シ ア	3,707	3,689	18
	タ イ	2,316	1,656	660
	マ レ ー シ ア	754	0	754
	ス ペ イ ン	558	0	558
	中国（ホンコン）	370	35	335
	ベ ル ギ ー	323	0	323
	ア イ ル ラ ン ド	84	0	84
	その他又は不明	77	0	77
	ロ シ ア	69	69	0
	イ ン ド	61	61	0
	ア メ リ カ	55	55	0
	フ ィ リ ピ ン	16	0	16
<b>231 非鉄金属</b>	<b>計</b>	<b>30,930</b>	<b>771</b>	<b>30,159</b>
	中 国	18,834	0	18,834
	韓 国	11,199	500	10,699
	ベ ト ナ ム	511	99	412
	中国（ホンコン）	144	0	144
	ア メ リ カ	123	123	0
	ド イ ツ	70	0	70
	イ ン ド ネ シ ア	49	49	0
<b>241 金属製品</b>	<b>計</b>	<b>75,046</b>	<b>20,592</b>	<b>54,454</b>
	韓 国	33,629	2,335	31,294
	中 国	24,472	2,399	22,073
	イ ン ド ネ シ ア	11,509	11,362	147
	タ イ	2,200	1,765	435
	ア メ リ カ	2,043	2,043	0
	ベ ト ナ ム	627	334	293
	中国（ホンコン）	196	88	108
	ロ シ ア	129	129	0
	イ ン ド	102	102	0
	マ レ ー シ ア	57	0	57
	イ ギ リ ス	35	0	35
	イ タ リ ア	35	35	0
	ド イ ツ	12	0	12
<b>252 完成自動車</b>	<b>計</b>	<b>722</b>	<b>703</b>	<b>19</b>
	タ イ	281	281	0
	アラブ首長国	246	246	0
	韓 国	176	176	0
	中 国	19	0	19
<b>253 その他輸送用車両</b>	<b>計</b>	<b>3,945</b>	<b>3,897</b>	<b>48</b>
	ベ ト ナ ム	1,540	1,540	0
	南 ア フ リ カ	1,200	1,200	0
	タ イ	424	424	0
	アラブ首長国	309	309	0
	韓 国	247	247	0
	エ ジ プ ト	106	106	0
	ニュージーランド	71	71	0
	中 国	48	0	48

（単位：フレート・トン）

品 種 名	国 名	貨 物 数 量		
		計	輸 出	輸 入
<b>254 二輪自動車</b>	計	<b>17,730</b>	<b>18</b>	<b>17,712</b>
	中 国	16,828	0	16,828
	韓 国	902	18	884
<b>255 自動車部品</b>	計	<b>108,211</b>	<b>61,212</b>	<b>46,999</b>
	中 国	38,542	1,303	37,239
	ア メ リ カ	35,550	35,087	463
	ア ラ ブ 首 長 国	8,148	8,148	0
	イ ン ド ネ シ ア	5,743	523	5,220
	韓 国	3,253	2,036	1,217
	マ レ シ ア	3,116	3,079	37
	ロ シ ア	2,624	2,624	0
	タ イ ム	2,479	2,328	151
	ベ ト ナ ム	2,289	190	2,099
	南 ア フ リ カ	2,048	2,048	0
	チ リ	919	919	0
	ナ ミ ビ ア	830	830	0
	ト ル コ	665	665	0
	メ キ シ コ	371	371	0
	パ キ ス タ ン	349	349	0
	ド イ ツ	278		278
	中国（ホンコン）	221	18	203
	ブ ラ ジ ル	193	193	0
	フ ィ リ ピ ン	153	153	0
	ニュージーランド	132	132	0
	ス リ ラ ン カ	88	88	0
	その他又は不明	57	0	57
	パ ナ マ	49	49	0
	マ ダ ガ ス カ ル	44	44	0
	シ ン ガ ポ ー ル	35	35	0
	オ ラ ン ダ	35	0	35
<b>256 その他輸送機械</b>	計	<b>2,674</b>	<b>524</b>	<b>2,150</b>
	中 国	2,023	0	2,023
	ガ ナ	247	247	0
	韓 国	210	101	109
	タ イ ム	106	106	0
	ベ ト ナ ム	70	70	0
	カ ナ ダ	18	0	18
<b>261 産業機械</b>	計	<b>56,192</b>	<b>15,253</b>	<b>40,939</b>
	中 国	32,443	960	31,483
	マ レ シ ア	5,542	4,982	560
	韓 国	5,029	1,149	3,880
	ア メ リ カ	5,023	4,952	71
	ベ ト ナ ム	2,801	739	2,062
	中国（ホンコン）	1,134	114	1,020
	タ イ	946	515	431
	フ ィ リ ピ ン	704	110	594
	ロ シ ア	667	667	0
	ア ラ ブ 首 長 国	464	464	0
	パ キ ス タ ン	396	396	0
	ト ル コ	184	0	184
	イ ン ド ネ シ ア	142	71	71

(単位:フレート・トン)

品 種 名	国 名	貨 物 数 量		
		計	輸 出	輸 入
	シンガポール	125	35	90
	スウェーデン	106	0	106
	ドイツ	103	0	103
	インド	97	0	97
	オランダ	89	0	89
	ニュージーランド	66	66	0
	ベルギー	53	0	53
	ポーランド	35	0	35
	ブラジル	23	23	0
	その他又は不明	20	10	10
<b>262 電気機械</b>	<b>計</b>	<b>204,340</b>	<b>20,695</b>	<b>183,645</b>
	中国	149,365	439	148,926
	韓国	17,988	4,034	13,954
	アメリカ	16,081	15,842	239
	タイ	12,095	0	12,095
	中国（ホンコン）	5,178	124	5,054
	シンガポール	1,268	53	1,215
	マレーシア	1,066	71	995
	ベトナム	686	0	686
	インドネシア	196	0	196
	アイルランド	102	0	102
	ドイツ	89	0	89
	アラブ首長国	88	88	0
	イギリス	53	0	53
	ロシア	44	44	0
	フィリピン	27	0	27
	スペイン	14	0	14
<b>263 測量・光学・医療用機械</b>	<b>計</b>	<b>8,171</b>	<b>7,050</b>	<b>1,121</b>
	アメリカ	6,135	6,135	0
	中国	1,335	459	876
	中国（ホンコン）	231	194	37
	韓国	229	123	106
	インドネシア	96	96	0
	ベトナム	53	0	53
	イタリア	49	0	49
	サウジアラビア	35	35	0
	フィリピン	8	8	0
<b>264 事務用機器</b>	<b>計</b>	<b>29,712</b>	<b>29,559</b>	<b>153</b>
	アメリカ	29,401	29,366	35
	中国	273	186	87
	韓国	38	7	31
<b>265 その他機械</b>	<b>計</b>	<b>2,674</b>	<b>0</b>	<b>2,674</b>
	中国	2,515	0	2,515
	韓国	159	0	159
<b>271 陶磁器</b>	<b>計</b>	<b>765</b>	<b>0</b>	<b>765</b>
	中国	407	0	407
	アメリカ	177	0	177
	韓国	162	0	162
	ブラジル	19	0	19

(単位:フレート・トン)

品 種 名	国 名	貨 物 数 量		
		計	輸 出	輸 入
<b>281 セメント</b>	計	<b>765</b>	<b>0</b>	<b>765</b>
	メキシコ	318	0	318
	ドイツ	177	0	177
	ベルギー	141	0	141
	中国	60	0	60
	スペイン	48	0	48
	韓 国	21	0	21
<b>291 ガラス類</b>	計	<b>2,600</b>	<b>31</b>	<b>2,569</b>
	韓国	1,617	18	1,599
	アメリカ	557	0	557
	中国	297	13	284
	インドネシア	104	0	104
	ベトナム	25	0	25
<b>301 窯業品</b>	計	<b>20,475</b>	<b>1,940</b>	<b>18,535</b>
	中国	15,433	1,128	14,305
	韓国	3,084	777	2,307
	ドイツ	449	0	449
	カナダ	371	0	371
	イギリス	219	0	219
	中国（ホンコン）	204	0	204
	アメリカ	136	0	136
	フランス	111	0	111
	マレーシア	106	0	106
	ベトナム	85	0	85
	チリ	80	0	80
	インドネシア	71	0	71
	タイ	57	35	22
	オランダ	36	0	36
	スペイン	20	0	20
	ベルギー	13	0	13
<b>311 重油</b>	計	<b>153,160</b>	<b>83,920</b>	<b>69,240</b>
	アラブ首長国	55,413	0	55,413
	シンガポール	53,629	53,629	0
	マレーシア	15,651	15,651	0
	中国	14,640	14,640	0
	韓国	13,827	0	13,827
<b>321 石油製品</b>	計	<b>664,198</b>	<b>179,069</b>	<b>485,129</b>
	ロシア	233,893	0	233,893
	韓国	111,603	498	111,105
	シンガポール	95,214	95,070	144
	アメリカ	89,367	45	89,322
	マレーシア	53,531	53,531	0
	アルジェリア	29,925	29,925	0
	オランダ	18,412	0	18,412
	デンマーク	15,058	0	15,058
	パプアニューギニア	10,000	0	10,000
	ノルウェー	6,553	0	6,553
中 国	642	0	642	

（単位：フレート・トン）

品 種 名	国 名	貨 物 数 量		
		計	輸 出	輸 入
<b>322 LNG（液化天然ガス）</b>	<b>計</b>	<b>973,196</b>	<b>0</b>	<b>973,196</b>
	マレーシア	388,905	0	388,905
	オーストラリア	291,290	0	291,290
	カタール	152,166	0	152,166
	ジブラルタル	75,117	0	75,117
	ロシア	65,718	0	65,718
<b>323 LPG（液化石油ガス）</b>	<b>計</b>	<b>726,297</b>	<b>38,273</b>	<b>688,024</b>
	アメリカ	552,453	38,273	514,180
	オーストラリア	58,835	0	58,835
	カタール	37,611	0	37,611
	サウジアラビア	31,844	0	31,844
	アラブ首長国	31,389	0	31,389
	クウェート	11,909	0	11,909
	韓国	2,156	0	2,156
	ベトナム	75	0	75
	中国	25	0	25
<b>324 その他石油製品</b>	<b>計</b>	<b>622</b>	<b>0</b>	<b>622</b>
	中国	456	0	456
	アメリカ	112	0	112
	韓国	54	0	54
<b>331 ユークス</b>	<b>計</b>	<b>55,675</b>	<b>0</b>	<b>55,675</b>
	インドネシア	46,001	0	46,001
	中国	8,430	0	8,430
	タイ	1,144	0	1,144
	韓国	100	0	100
<b>341 石炭製品</b>	<b>計</b>	<b>8,181</b>	<b>0</b>	<b>8,181</b>
	中国	2,772	0	2,772
	インドネシア	2,140	0	2,140
	ベトナム	1,646	0	1,646
	韓国	1,157	0	1,157
	アメリカ	319	0	319
	マレーシア	94	0	94
	タイ	53	0	53
<b>351 化学薬品</b>	<b>計</b>	<b>410,746</b>	<b>312,187</b>	<b>98,559</b>
	中国	215,733	170,915	44,818
	韓国	157,299	124,624	32,675
	台湾	16,453	16,453	0
	タイ	9,606	36	9,570
	アメリカ	2,051	35	2,016
	ベルギー	1,908	0	1,908
	カナダ	1,451	0	1,451
	トルコ	1,213	0	1,213
	オーストラリア	1,200	0	1,200
	マレーシア	862	106	756
	ベトナム	684	0	684
	インドネシア	647	18	629
	オランダ	548	0	548
	中国（ホンコン）	260	0	260
	フィリピン	231	0	231
	スウェーデン	220	0	220

（単位：フレート・トン）

品 種 名	国 名	貨 物 数 量		
		計	輸 出	輸 入
361 化学肥料	フ ラ ン ス	139	0	139
	シ ン ガ ポ ー ル	120	0	120
	ブ ラ ジ ル	58	0	58
	そ の 他 又 は 不 明	41	0	41
	ド イ ツ	22	0	22
	計	10,225	781	9,444
	中 国	6,040	0	6,040
	韓 国	2,397	33	2,364
	ベ ト ナ ム	1,496	748	748
	イ ン ド ネ シ ア	168	0	168
	そ の 他 又 は 不 明	42	0	42
	コ ロ ン ビ ア	25	0	25
	ポ ル ト ガ ル	21	0	21
	オ ラ ン ダ	18	0	18
中 国（ホンコン）	18	0	18	
371 染料・塗料・合成樹脂・その他化学工業品	計	164,081	53,602	110,479
	中 国	50,431	15,376	35,055
	韓 国	41,053	14,659	26,394
	タ イ	33,328	14,263	19,065
	マ レ ー シ ア	11,253	71	11,182
	イ ン ド ネ シ ア	8,170	5,449	2,721
	ア メ リ カ	3,346	3,125	221
	ベ ト ナ ム	2,853	89	2,764
	そ の 他 又 は 不 明	2,509	0	2,509
	ス ロ ベ ニ ア	2,010	0	2,010
	フ ィ ン ラ ン ド	1,840	0	1,840
	オ ラ ン ダ	1,472	0	1,472
	中 国（ホンコン）	1,247	482	765
	ポ ー ラ ン ド	954	0	954
	ル ー マ ニ ア	678	0	678
	エ ス ト ニ ア	675	0	675
	ス ペ イ ン	588	0	588
	ド イ ツ	470	0	470
	イ ン ド	286	0	286
	ベ ル ギ ー	240	0	240
	カ ナ ダ	232	0	232
	チ ュ ニ ジ ア	95	0	95
	ニ ュ ー ジ ー ラ ン ド	84	0	84
	フ ィ リ ピ ン	75	0	75
	ロ シ ア	72	0	72
	フ ラ ン ス	53	53	0
	サ ウ ジ ア ラ ビ ア	35	35	0
	イ タ リ ア	21	0	21
	シ ン ガ ポ ー ル	11	0	11
	381 紙・パルプ	計	157,843	100,094
イ ン ド ネ シ ア		36,017	5,107	30,910
ベ ト ナ ム		26,182	26,038	144
中 国		26,121	10,287	15,834
韓 国		17,837	13,148	4,689
ア メ リ カ		13,653	13,159	494
オ ー ス ト ラ リ ア		12,397	12,397	0
ニ ュ ー ジ ー ラ ン ド		10,517	10,517	0

（単位：フレート・トン）

品 種 名	国 名	貨 物 数 量		
		計	輸 出	輸 入
	カ ナ ダ	3,455		3,455
	マ レ ー シ ア	3,096	3,087	9
	サ ウ ジ ア ラ ビ ア	2,278	2,278	0
	ド イ ツ	1,594		1,594
	イ ン ド	1,122	1,042	80
	カ タ ー ル	796	796	0
	バ ー レ ー ン	570	570	0
	オ ラ ン ダ	565	565	0
	中国（ホンコン）	454	374	80
	フ ィ ン ラ ン ド	388	0	388
	パ キ ス タ ン	341	341	0
	バ ン グ ラ デ シ ュ	195	195	0
	タ イ ン ド	107	35	72
	オ マ ー ン	101	101	0
	フ ィ リ ピ ン	57	57	0
<b>391 糸及び紡績半製品</b>	<b>計</b>	<b>4,677</b>	<b>285</b>	<b>4,392</b>
	中 国	2,398	176	2,222
	韓 国	934	53	881
	タ イ ン ド	403	0	403
	マ レ ー シ ア	339	0	339
	ベ ト ナ ム	251	0	251
	ド イ ツ	115	0	115
	イ ン ド ネ シ ア	106	0	106
	ア メ リ カ	91	56	35
	バ ン グ ラ デ シ ュ	40	0	40
<b>401 その他繊維工業品</b>	<b>計</b>	<b>1,788</b>	<b>104</b>	<b>1,684</b>
	タ イ ン ド	738	0	738
	中 国	435	72	363
	サ ウ ジ ア ラ ビ ア	276	0	276
	韓 国	161	14	147
	イ ン ド	74	0	74
	ギ リ シ ャ	42	0	42
	ア メ リ カ	36	0	36
	中国（ホンコン）	18	18	0
	ベ ト ナ ム	8	0	8
<b>411 砂糖</b>	<b>計</b>	<b>222</b>	<b>0</b>	<b>222</b>
	タ イ ン ド	103	0	103
	イ ン ド ネ シ ア	42	0	42
	ス ペ イ ン	22	0	22
	韓 国	21	0	21
	シ ン ガ ポ ー ル	18	0	18
	中 国	16	0	16
<b>421 製造食品</b>	<b>計</b>	<b>55,487</b>	<b>754</b>	<b>54,733</b>
	韓 国	17,128	70	17,058
	中 国	15,477	5	15,472
	タ イ ン ド	11,515	0	11,515
	ア メ リ カ	4,236	547	3,689
	ス リ ラ ン カ	2,832	0	2,832
	イ ン ド	884	0	884
	ベ ト ナ ム	818	9	809

（単位：フレート・トン）

品 種 名	国 名	貨 物 数 量		
		計	輸 出	輸 入
	チ リ	459	0	459
	ブ ラ ジ ル	422	0	422
	イ ン ド ネ シ ア	307	0	307
	オ ラ ン ダ	270	0	270
	カ ナ ダ	247	0	247
	マ レ ー シ ア	200	0	200
	フ ラ ン ス	111	0	111
	ド イ ツ	105	0	105
	イ タ リ ア	98	0	98
	シ ン ガ ポ ー ル	88	88	0
	ス ペ イ ン	66	0	66
	イ ギ リ ス	50	0	50
	ベ ル ギ ー	47	0	47
	中国（ホンコン）	35	35	0
	ポ ル ト ガ ル	35	0	35
	ニ ュ ー ジ ー ラ ン ド	35	0	35
	ト ル コ	22	0	22
<b>422 飲料</b>	<b>計</b>	<b>15,471</b>	<b>509</b>	<b>14,962</b>
	韓 国	13,252	0	13,252
	ア メ リ カ	719	509	210
	ス ペ イ ン	506	0	506
	中 国	243	0	243
	イ ギ リ ス	226	0	226
	ベ ト ナ ム	161	0	161
	タ イ	110	0	110
	ド イ ツ	105	0	105
	チ リ	60	0	60
	イ タ リ ア	54	0	54
	オ ラ ン ダ	35	0	35
<b>423 水</b>	<b>計</b>	<b>6,233</b>	<b>0</b>	<b>6,233</b>
	ア メ リ カ	5,856	0	5,856
	韓 国	276	0	276
	ス ペ イ ン	66	0	66
	カ ナ ダ	35	0	35
<b>425 その他食料工業品</b>	<b>計</b>	<b>4,492</b>	<b>0</b>	<b>4,492</b>
	中 国	1,823	0	1,823
	イ ン ド ネ シ ア	1,508	0	1,508
	韓 国	475	0	475
	タ イ	339	0	339
	ア メ リ カ	174	0	174
	ベ ト ナ ム	89	0	89
	パ キ ス タ ン	24	0	24
	ス ペ イ ン	22	0	22
	マ レ ー シ ア	20	0	20
	中国（ホンコン）	18	0	18
<b>431 がん具</b>	<b>計</b>	<b>257</b>	<b>0</b>	<b>257</b>
	中 国	198	0	198
	中国（ホンコン）	24	0	24
	ベ ト ナ ム	20	0	20
	韓 国	15	0	15



（単位：フレート・トン）

品 種 名	国 名	貨 物 数 量		
		計	輸 出	輸 入
<b>441 衣服・身廻品・はきもの</b>	<b>計</b>	<b>109,021</b>	<b>4,064</b>	<b>104,957</b>
	中 国	87,494	1,118	86,376
	ベ ト ナ ム	9,574	0	9,574
	韓 国	4,109	405	3,704
	マ レ ー シ ア	2,172	1,351	821
	タ イ	1,893	139	1,754
	イ ン ド ネ シ ア	1,133	0	1,133
	ア メ リ カ	839	667	172
	中国（ホンコン）	792	189	603
	バ ン グ ラ デ シ ュ	281	89	192
	ロ シ ア	212	0	212
	カ ナ ダ	100	0	100
	イ ン ド	85	0	85
	カ ン ボ ジ ア	69	0	69
	その他又は不明	66	0	66
	シ ン ガ ポ ー ル	53	53	0
	パ キ ス タ ン	53	53	0
	ギ リ シ ャ	43	0	43
	ミ ャ ン マ ー	39	0	39
	ド イ ツ	14	0	14
<b>442 文房具・運動娯楽用品・楽器</b>	<b>計</b>	<b>6,931</b>	<b>168</b>	<b>6,763</b>
	中 国	5,136	0	5,136
	ベ ト ナ ム	803	15	788
	韓 国	455	100	355
	タ イ	295	53	242
	ア メ リ カ	133	0	133
	カ ナ ダ	70	0	70
	マ レ ー シ ア	22	0	22
	イ ン ド ネ シ ア	17	0	17
<b>443 家具装備品</b>	<b>計</b>	<b>98,851</b>	<b>2,784</b>	<b>96,067</b>
	中 国	83,873	396	83,477
	ベ ト ナ ム	5,348	0	5,348
	フ ィ リ ピ ン	1,602	438	1,164
	マ レ ー シ ア	1,517	315	1,202
	韓 国	1,404	539	865
	タ イ	1,398	347	1,051
	中国（ホンコン）	1,343	0	1,343
	イ ン ド ネ シ ア	1,111	0	1,111
	ケ ニ ア	388	388	0
	パ キ ス タ ン	212	212	0
	ア メ リ カ	146	35	111
	ド イ ツ	123	0	123
	デ ン マ ー ク	106	0	106
	イ ギ リ ス	104	0	104
	その他又は不明	44	0	44
	ベ ナ ンク	44	44	0
	モ ザ ン ビ ー ク	35	35	0
	タ ン ザ ニ ア	35	35	0
	ラ ト ビ ア	18		18
<b>444 その他日用品</b>	<b>計</b>	<b>111,692</b>	<b>12,111</b>	<b>99,581</b>
	中 国	87,142	6,871	80,271
	イ ン ド ネ シ ア	12,371	0	12,371

（単位：フレート・トン）

品 種 名	国 名	貨 物 数 量			
		計	輸 出	輸 入	
451 ゴム製品	ベ ト ナ ム	4,489	123	4,366	
	ア メ リ カ	4,468	4,468	0	
	中国（ホンコン）	2,050	149	1,901	
	韓 国	902	280	622	
	中国（マカオ）	123	123	0	
	その他又は不明	62	62	0	
	ス ペ イ ン	44	0	44	
	ロ シ ア	35	35	0	
	タ イ	6	0	6	
	<b>計</b>		<b>395,434</b>	<b>359,578</b>	<b>35,856</b>
	ア メ リ カ	196,344	196,309	35	
	カ ナ ダ	63,254	63,254	0	
	韓 国	45,895	35,973	9,922	
	中 国	23,772	7,053	16,719	
	ロ シ ア	15,067	15,067	0	
	オーストラリア	14,598	14,598	0	
	タ イ	7,225	0	7,225	
	コロンビア	6,599	6,599	0	
	チ リ	3,975	3,975	0	
	アラブ首長国	3,475	3,475	0	
	メ キ シ コ	3,068	3,068	0	
	マレーシア	2,852	1,447	1,405	
	エクアドル	2,399	2,399	0	
	中国（ホンコン）	1,700	1,700	0	
	エルサルバドル	912	912	0	
ホンジュラス	721	721	0		
セネガル	640	640	0		
ペ ル ー	538	538	0		
コスタリカ	501	501	0		
ニカラグア	439	439	0		
グアテマラ	291	291	0		
ベ ト ナ ム	283	0	283		
インドネシア	197	0	197		
ジョージア	149	149	0		
ドミニカ共和国	141	141	0		
オランダ	120	85	35		
南アフリカ	70	70	0		
ニュージーランド	54	54	0		
モントセラト	44	44	0		
ニューカレドニア	41	41	0		
ベ ナ ン	35	35	0		
フィンランド	35	0	35		
<b>計</b>		<b>82,669</b>	<b>421</b>	<b>82,248</b>	
461 木製品	中 国	29,019	370	28,649	
	マレーシア	23,552	0	23,552	
	韓 国	10,537	0	10,537	
	カ ナ ダ	6,389	0	6,389	
	インドネシア	3,758	0	3,758	
	ド イ ツ	2,483	0	2,483	
	フィリピン	1,715	0	1,715	
	ベ ト ナ ム	1,072	16	1,056	
	中国（ホンコン）	1,039	0	1,039	
	ア メ リ カ	976	35	941	

（単位：フレート・トン）

品 種 名	国 名	貨 物 数 量		
		計	輸 出	輸 入
	フィンランド	770	0	770
	ロシア	432	0	432
	タイ	132	0	132
	ベルギー	131	0	131
	イギリス	106	0	106
	スロベニア	88	0	88
	ノルウェー	71	0	71
	スペイン	71	0	71
	フランス	71	0	71
	ルーマニア	63	0	63
	スウェーデン	53	0	53
	ブルガリア	44	0	44
	オランダ	35	0	35
	エストニア	34	0	34
	ポーランド	28	0	28
<b>471 その他製造工業品</b>	<b>計</b>	<b>3,500</b>	<b>365</b>	<b>3,135</b>
	中国	2,732	184	2,548
	韓国	194	35	159
	ベトナム	192	35	157
	中国（ホンコン）	94	0	94
	マレーシア	88	0	88
	タイ	76	76	0
	ギリシャ	63	0	63
	アメリカ	35	35	0
	インドネシア	26	0	26
<b>481 金属くず</b>	<b>計</b>	<b>93,052</b>	<b>92,460</b>	<b>592</b>
	ベトナム	38,805	38,805	0
	中国	31,069	30,882	187
	インドネシア	8,253	8,108	145
	オーストラリア	4,806	4,806	0
	韓国	3,208	3,192	16
	台湾	2,912	2,912	0
	タイ	1,504	1,482	22
	バングラデシュ	847	847	0
	マレーシア	565	565	0
	パキスタン	311	311	0
	インド	196	196	0
	中国（ホンコン）	159	159	0
	カナダ	89	89	0
	レバノン	88	0	88
	イタリア	76	0	76
	ロシア	71	71	0
	アラブ首長国	58	0	58
	フィリピン	35	35	0
<b>491 再利用資材</b>	<b>計</b>	<b>121,029</b>	<b>115,130</b>	<b>5,899</b>
	中国	72,774	71,583	1,191
	韓国	18,974	16,511	2,463
	インドネシア	11,915	11,915	0
	ベトナム	7,533	7,489	44
	中国（ホンコン）	4,526	4,526	0
	アメリカ	1,871	0	1,871
	マレーシア	1,858	1,858	0

（単位：フレート・トン）

品 種 名	国 名	貨 物 数 量		
		計	輸 出	輸 入
501 動植物性製造飼肥料	その他又は不明	918	918	0
	タイ	625	295	330
	インド	35	35	0
	計	<b>73,644</b>	<b>4,525</b>	<b>69,119</b>
	韓国	39,799	299	39,500
	アメリカ	18,445	1,309	17,136
	中国	7,087	2,917	4,170
	タイ	5,100	0	5,100
	カナダ	1,586	0	1,586
	ベトナム	516	0	516
	オランダ	354	0	354
	チリ	283	0	283
	フランス	197	0	197
	ロシア	106	0	106
	マレーシア	100	0	100
	イギリス	53	0	53
	イタリア	18	0	18
511 廃棄物	計	<b>3,324</b>	<b>177</b>	<b>3,147</b>
	インド	1,546	0	1,546
	アメリカ	848	0	848
	韓国	470	0	470
	カナダ	283	0	283
	中国（ホンコン）	177	177	
521 輸送用容器	計	<b>35,050</b>	<b>3,623</b>	<b>31,427</b>
	中国	25,178	1,079	24,099
	ベトナム	2,935	150	2,785
	アメリカ	2,171	2,090	81
	韓国	1,696	40	1,656
	フィリピン	1,242	0	1,242
	タイ	1,008	108	900
	スリランカ	265	0	265
	マレーシア	230	156	74
	インドネシア	111	0	111
	ドバイ	92	0	92
	カンボジア	81	0	81
	バングラデシュ	23	0	23
	イギリス	18	0	18
531 取合せ品	計	<b>846</b>	<b>811</b>	<b>35</b>
	韓国	740	740	0
	中国	71	71	0
	オランダ	35	0	35

(9) 海上出入貨物の品種別港別表（内国貿易）

（単位：フレート・トン）

品 種 名	都道府県名	港 名	貨 物 数 量		
			計	移 出	移 入
<b>合 計</b>			<b>19,431,859</b>	<b>9,988,450</b>	<b>9,443,409</b>
<b>011 麦</b>	<b>計</b>		<b>53,341</b>	<b>20</b>	<b>53,321</b>
	茨 城 県	鹿 島	32,139	0	32,139
	神 奈 川 県	横 浜	12,143	0	12,143
	東 京 都	東 京	5,157	20	5,137
	北 海 道	苫 小 牧	1,500	0	1,500
	静 岡 県	田 子 の 浦	1,000	0	1,000
	鹿 児 島 県	志 布 志	876	0	876
	千 葉 県	千 葉	526	0	526
<b>021 米</b>	<b>計</b>		<b>3,968</b>	<b>3,968</b>	<b>0</b>
	北 海 道	十 勝	1,350	1,350	0
	福 岡 県	博 多	1,300	1,300	0
	鹿 児 島 県	志 布 志	1,300	1,300	0
	神 奈 川 県	横 浜	18	18	0
<b>022 とうもろこし</b>	<b>計</b>		<b>15,077</b>	<b>1,943</b>	<b>13,134</b>
	茨 城 県	鹿 島	6,754	0	6,754
	静 岡 県	清 水	1,830	0	1,830
	静 岡 県	田 子 の 浦	1,550	0	1,550
	福 岡 県	博 多	1,500	1,500	0
	岡 山 県	水 島	1,500	0	1,500
	千 葉 県	千 葉	1,500	0	1,500
	青 森 県	八 戸	443	443	0
<b>023 豆類</b>	<b>計</b>		<b>876</b>	<b>18</b>	<b>858</b>
	東 京 都	東 京	602	0	602
	神 奈 川 県	横 浜	274	18	256
<b>024 その他雑穀</b>	<b>計</b>		<b>5,800</b>	<b>0</b>	<b>5,800</b>
	茨 城 県	鹿 島	5,800	0	5,800
<b>031 野菜・果物</b>	<b>計</b>		<b>7,138</b>	<b>105</b>	<b>7,033</b>
	東 京 都	東 京	6,198	105	6,093
	神 奈 川 県	横 浜	940	0	940
<b>041 綿花</b>	<b>計</b>		<b>1,281</b>	<b>0</b>	<b>1,281</b>
	神 奈 川 県	横 浜	1,281	0	1,281
<b>051 その他農産品</b>	<b>計</b>		<b>2,300</b>	<b>0</b>	<b>2,300</b>
	神 奈 川 県	横 浜	1,444	0	1,444
	東 京 都	東 京	856	0	856
<b>071 その他畜産品</b>	<b>計</b>		<b>18,272</b>	<b>0</b>	<b>18,272</b>
	東 京 都	東 京	17,763	0	17,763
	神 奈 川 県	横 浜	509	0	509
<b>081 水産品</b>	<b>計</b>		<b>180,272</b>	<b>111,671</b>	<b>68,601</b>
	神 奈 川 県	横 浜	93,657	61,170	32,487
	東 京 都	東 京	81,195	50,501	30,694
	海 上 道	海 上	3,920	0	3,920
	広 島 県	因 島	1,500	0	1,500

(単位:フレート・トン)

品 種 名	都道府県名	港 名	貨 物 数 量		
			計	移 出	移 入
<b>092 製材</b>	<b>計</b>		<b>146,091</b>	<b>124</b>	<b>145,967</b>
	茨 城 県	鹿 島	57,364	0	57,364
	東 京 都	東 京	47,582	106	47,476
	神 奈 川 県	横 浜	41,145	18	41,127
<b>101 樹脂類</b>	<b>計</b>		<b>22,915</b>	<b>0</b>	<b>22,915</b>
	神 奈 川 県	横 浜	14,645	0	14,645
	東 京 都	東 京	8,270	0	8,270
<b>111 木材チップ</b>	<b>計</b>		<b>2,455</b>	<b>0</b>	<b>2,455</b>
	神 奈 川 県	横 浜	2,420	0	2,420
	東 京 都	東 京	35	0	35
<b>112 その他林産品</b>	<b>計</b>		<b>318</b>	<b>0</b>	<b>318</b>
	東 京 都	東 京	318	0	318
<b>121 薪炭</b>	<b>計</b>		<b>759</b>	<b>0</b>	<b>759</b>
	東 京 都	東 京	479	0	479
	神 奈 川 県	横 浜	280	0	280
<b>131 石炭</b>	<b>計</b>		<b>199</b>	<b>93</b>	<b>106</b>
	東 京 都	東 京	199	93	106
<b>141 鉄鉱石</b>	<b>計</b>		<b>212</b>	<b>212</b>	<b>0</b>
	神 奈 川 県	横 浜	212	212	0
<b>151 金属鉱</b>	<b>計</b>		<b>459</b>	<b>0</b>	<b>459</b>
	神 奈 川 県	横 浜	459	0	459
<b>161 砂利・砂</b>	<b>計</b>		<b>252,166</b>	<b>55,485</b>	<b>196,681</b>
	千 葉 県	木 更 津	69,045	0	69,045
	北 海 道	上 磯	65,260	9,850	55,410
	北 海 道	函 館	40,600	1,400	39,200
	茨 城 県	鹿 島	36,990	7,370	29,620
	岩 手 県	宮 古	13,400	13,400	0
	岩 手 県	釜 石	11,160	11,160	0
	沖 縄 県	中 城	8,100	8,100	0
	千 葉 県	千 葉	4,661	2,255	2,406
	東 京 都	東 京	1,500	1,500	0
	神 奈 川 県	川 崎	1,000	0	1,000
	福 島 県	相 馬	450	450	0
<b>162 石材</b>	<b>計</b>		<b>813</b>	<b>0</b>	<b>813</b>
	神 奈 川 県	横 浜	813	0	813
<b>171 原油</b>	<b>計</b>		<b>67,162</b>	<b>0</b>	<b>67,162</b>
	鹿 児 島 県	喜 入	67,162	0	67,162
<b>201 原塩</b>	<b>計</b>		<b>105</b>	<b>70</b>	<b>35</b>
	神 奈 川 県	横 浜	105	70	35
<b>211 非金属鉱物</b>	<b>計</b>		<b>7,150</b>	<b>3,604</b>	<b>3,546</b>
	神 奈 川 県	横 浜	5,273	2,264	3,009
	愛 知 県	三 河	1,320	1,320	0
	東 京 都	東 京	557	20	537

（単位：フレート・トン）

品 種 名	都道府県名	港 名	貨 物 数 量		
			計	移 出	移 入
<b>221 鉄鋼</b>	<b>計</b>		<b>172,496</b>	<b>1,378</b>	<b>171,118</b>
	広島県	福山	109,670	0	109,670
	岡山県	水島	38,213	0	38,213
	愛知県	名古屋	11,717	0	11,717
	神奈川県	横浜	5,679	282	5,397
	兵庫県	東播磨	4,194	0	4,194
	東京都	東東京	2,593	1,096	1,497
	北海道	室蘭	430	0	430
<b>222 鋼材</b>	<b>計</b>		<b>662,380</b>	<b>39,984</b>	<b>622,396</b>
	茨城県	鹿嶋	133,091	0	133,091
	千葉県	木更津	109,732	0	109,732
	大阪府	堺	60,110	0	60,110
	千葉県	千葉	44,100	0	44,100
	神奈川県	川崎	42,076	0	42,076
	広島県	福山	39,850	0	39,850
	兵庫県	姫路	38,504	0	38,504
	北海道	室蘭	32,128	0	32,128
	大阪府	大坂	29,524	0	29,524
	岡山県	大水島	29,294	0	29,294
	神奈川県	横浜	25,380	24,654	726
	東京都	東東京	17,069	15,330	1,739
	兵庫県	東播磨	14,939	0	14,939
	愛知県	名古屋	11,943	0	11,943
	福岡県	北九州	8,223	0	8,223
	愛知県	三河	7,874	0	7,874
	広島県	呉	6,061	0	6,061
	大分県	大分	4,937	0	4,937
	岡山県	徳山	4,332	0	4,332
	岡山県	笠岡	1,322	0	1,322
	北海道	苫小牧	800	0	800
	和歌山県	和歌山下	641	0	641
	福岡県	若松	450	0	450
<b>231 非鉄金属</b>	<b>計</b>		<b>4,907</b>	<b>0</b>	<b>4,907</b>
	神奈川県	横浜	3,706	0	3,706
	東京都	東東京	1,201	0	1,201
<b>241 金属製品</b>	<b>計</b>		<b>230,658</b>	<b>202,785</b>	<b>27,873</b>
	愛知県	名古屋	71,874	67,890	3,984
	兵庫県	姫路	63,758	63,758	0
	大阪府	大坂	55,863	55,863	0
	東京都	東東京	8,441	4,807	3,634
	北海道	室蘭	6,553	0	6,553
	北福徳島	北徳島	5,822	0	5,822
	徳島県	徳島	5,304	5,304	0
	兵庫県	東播磨	5,103	5,103	0
	神奈川県	横浜	2,862	60	2,802
	和歌山県	和歌山下	2,427	0	2,427
	愛媛県	八幡	1,420	0	1,420
	千葉県	木更津	1,231	0	1,231
<b>251 鉄道車両</b>	<b>計</b>		<b>1,625</b>	<b>25</b>	<b>1,600</b>
	兵庫県	神徳	1,050	0	1,050
	山口県	山	550	0	550
	茨城県	茨城	25	25	0

(単位:フレート・トン)

品 種 名	都道府県名	港 名	貨 物 数 量		
			計	移 出	移 入
<b>252 完成自動車</b>	<b>計</b>		<b>9,787,175</b>	<b>5,434,851</b>	<b>4,352,324</b>
	愛知 県	名古屋	8,017,780	4,501,320	3,516,460
	北海道	苫小牧	1,200,740	836,210	364,530
	神奈川県	川崎	278,109	0	278,109
	東京都	東 京	179,104	95,504	83,600
	三重 県	四 日 市	64,060	0	64,060
	千葉 県	千 葉	17,300	0	17,300
	神奈川県	横 浜	14,532	807	13,725
	大阪 府	大 阪	9,020	0	9,020
	北海道	釧 路	5,490	490	5,000
	沖縄 県	那 覇	1,040	520	520
<b>253 その他輸送用車両</b>	<b>計</b>		<b>5,514</b>	<b>5,463</b>	<b>51</b>
	神奈川県	横 浜	4,932	4,932	0
	東京都	東 京	530	530	0
	広島 県	尾 道	50	0	50
	新潟 県	新 潟	2	1	1
<b>254 二輪自動車</b>	<b>計</b>		<b>1,524</b>	<b>0</b>	<b>1,524</b>
	東京都	東 京	1,524	0	1,524
<b>255 自動車部品</b>	<b>計</b>		<b>71,429</b>	<b>47,731</b>	<b>23,698</b>
	東京都	東 京	43,891	34,800	9,091
	神奈川県	横 浜	27,538	12,931	14,607
<b>256 その他輸送機械</b>	<b>計</b>		<b>738</b>	<b>310</b>	<b>428</b>
	三重 県	津 松	340	0	340
	東京都	東 京	211	123	88
	神奈川県	横 浜	187	187	0
<b>261 産業機械</b>	<b>計</b>		<b>87,641</b>	<b>8,046</b>	<b>79,595</b>
	東京都	東 京	71,666	1,608	70,058
	神奈川県	横 浜	15,732	6,438	9,294
	兵庫 県	神 戸	226	0	226
	兵庫 県	赤 穂	8	0	8
	茨城 県	茨 城	6	0	6
	青森 県	八 戸	2	0	2
	兵庫 県	東 播 磨	1	0	1
<b>262 電気機械</b>	<b>計</b>		<b>27,973</b>	<b>1,181</b>	<b>26,792</b>
	東京都	東 京	16,750	165	16,585
	神奈川県	横 浜	11,223	1,016	10,207
<b>263 測量・光学・医療用機械</b>	<b>計</b>		<b>2,342</b>	<b>988</b>	<b>1,354</b>
	東京都	東 京	1,954	683	1,271
	神奈川県	横 浜	388	305	83
<b>264 事務用機器</b>	<b>計</b>		<b>7,961</b>	<b>7,731</b>	<b>230</b>
	神奈川県	横 浜	6,068	5,838	230
	東京都	東 京	1,893	1,893	0
<b>265 その他機械</b>	<b>計</b>		<b>71</b>	<b>0</b>	<b>71</b>
	神奈川県	横 浜	71	0	71
<b>271 陶磁器</b>	<b>計</b>		<b>74</b>	<b>0</b>	<b>74</b>
	東京都	東 京	53	0	53
	神奈川県	横 浜	21	0	21



(単位:フレート・トン)

品 種 名	都道府県名	港 名	貨 物 数 量		
			計	移 出	移 入
<b>281 セメント</b>	<b>計</b>		<b>1,189,378</b>	<b>3,990</b>	<b>1,185,388</b>
	北海道	上磯	315,633	0	315,633
	青森県	八戸	293,860	0	293,860
	山形県	宇部	164,890	0	164,890
	福島県	荻田	147,841	0	147,841
	岩手県	大船渡	93,886	0	93,886
	新潟県	大川	49,365	0	49,365
	北海道	室蘭	30,635	0	30,635
	東京都	東京	16,562	0	16,562
	愛知県	名古屋	15,806	0	15,806
	兵庫県	赤穂	10,630	0	10,630
	青森県	尻屋岬	9,722	0	9,722
	福島県	小浜	9,450	0	9,450
	千葉県	千葉	8,998	0	8,998
	高知県	高知	8,033	0	8,033
	高知県	須崎	6,009	3,990	2,019
	千代田県	更津	3,195	0	3,195
	その他の県	内 諸 港	2,994	0	2,994
	神奈川県	横浜	1,869	0	1,869
<b>291 ガラス類</b>	<b>計</b>		<b>5,265</b>	<b>25</b>	<b>5,240</b>
	山口県	徳山下	5,200	0	5,200
	神奈川県	横浜	47	25	22
	東京都	東京	18	0	18
<b>301 窯業品</b>	<b>計</b>		<b>7,678</b>	<b>2,894</b>	<b>4,784</b>
	神奈川県	横浜	4,502	2,894	1,608
	山口県	小野	2,250	0	2,250
	山形県	宇部	500	0	500
	東京都	東京	426	0	426
<b>311 重油</b>	<b>計</b>		<b>1,432,630</b>	<b>1,377,110</b>	<b>55,520</b>
	北海道	室蘭	423,800	414,500	9,300
	秋田県	八戸	104,960	104,960	0
	青森県	小牧	98,250	98,250	0
	北海道	水島	91,970	91,970	0
	岡山県	水島	70,400	60,900	9,500
	北海道上	函館	70,320	70,320	0
	茨城県	鹿島	66,560	50,700	15,860
	富山県	伏木	65,010	65,010	0
	神奈川県	横浜	61,100	61,100	0
	新潟県	新潟	57,390	57,390	0
	千葉県	千葉	42,910	23,000	19,910
	福井県	福井	42,200	42,200	0
	福井県	小浜	35,320	35,320	0
	北海道	小樽	34,600	34,600	0
	宮城県	仙台	29,850	29,850	0
	山口県	岩国	26,700	26,700	0
	和歌山県	日高	23,600	23,600	0
	青森県	青森	16,450	16,450	0
	北海道	釧路	14,260	14,260	0
	兵庫県	赤穂	14,100	14,100	0
	新潟県	両津	9,900	9,900	0
	その他の県	内 諸 港	7,600	7,600	0
	石川県	金沢	4,230	4,230	0
	神奈川県	川崎	3,800	3,800	0

(単位:フレート・トン)

品 種 名	都道府県名	港 名	貨 物 数 量			
			計	移 出	移 入	
321 石油製品	岩手県	大船渡	3,370	3,370	0	
	石川県	大井川	3,300	3,300	0	
	静岡県	大酒田	2,630	2,630	0	
	大分県	大分	2,300	2,300	0	
	大岩手県	釜石	1,900	1,900	0	
	茨城県	茨城	1,050	1,050	0	
	三重県	四日市	950	0	950	
	福岡県	北九州	950	950	0	
	新潟県	直江津	430	430	0	
	福島県	相馬	280	280	0	
	茨城県	那珂	190	190	0	
	<b>計</b>			<b>1,457,786</b>	<b>787,628</b>	<b>670,158</b>
		北海道	室蘭	457,110	378,460	78,650
		神奈川県	川崎	327,940	250,600	77,340
		茨城県	鹿島	212,400	3,400	209,000
		神奈川県	横浜	147,776	6,538	141,238
		千葉県	千葉	86,920	5,300	81,620
		三重県	四日市	40,610	0	40,610
		青森県	青森	27,380	25,880	1,500
		新潟県	新潟	24,880	24,880	0
		岡山県	水島	24,700	0	24,700
		北海道	石狩	19,930	19,930	0
		山形県	酒田	13,470	13,470	0
		秋田県	秋田	12,120	12,120	0
		福島県	小浜	11,540	11,540	0
		愛知県	名古屋	10,200	0	10,200
		北海道	苫小牧	8,300	8,300	0
	北海道	釧路	7,900	7,900	0	
	北海道	釧路	6,900	6,900	0	
	青森県	八戸	5,700	5,700	0	
	大阪府	堺	3,800	0	3,800	
	新潟県	直江津	3,800	3,800	0	
	静岡県	田子の浦	1,700	1,700	0	
	山形県	岩国	1,500	0	1,500	
	富山県	伏木	1,100	1,100	0	
	北海道	稚内	110	110	0	
<b>323 LPG(液化石油ガス)</b>	<b>計</b>		<b>237,740</b>	<b>133,160</b>	<b>104,580</b>	
	北海道	室蘭	85,750	4,200	81,550	
	北海道	苫小牧	76,900	76,900	0	
	青森県	八戸	19,140	19,140	0	
	北海道	釧路	12,880	12,880	0	
	北海道	鹿島	11,200	0	11,200	
	北海道	函館	8,400	8,400	0	
	山口県	岩国	5,980	0	5,980	
	大分県	釜石	3,770	3,770	0	
	秋田県	大分	3,500	600	2,900	
	神奈川県	秋田	2,410	2,410	0	
	千葉県	横濱	1,800	0	1,800	
	千葉県	千葉	1,610	1,610	0	
	青森県	青森	900	900	0	
	福島県	相馬	800	800	0	
	北海道	石狩	800	800	0	
	静岡県	清水	750	750	0	
	愛知県	名古屋	700	0	700	
	岡山県	水島	450	0	450	

(単位:フレート・トン)

品 種 名	都道府県名	港 名	貨 物 数 量		
			計	移 出	移 入
<b>324 その他石油製品</b>	<b>計</b>		<b>96,247</b>	<b>96,035</b>	<b>212</b>
	北海道	室蘭	35,000	35,000	0
	北海道	小樽	19,000	19,000	0
	青森県	八戸	11,495	11,495	0
	北海道	釧路	9,200	9,200	0
	愛知県	名古屋	5,000	5,000	0
	千葉県	千葉	3,900	3,900	0
	青森県	青森	3,650	3,650	0
	秋田県	秋田	2,750	2,750	0
	茨城県	鹿島	2,000	2,000	0
	大阪府	阪南	1,500	1,500	0
	富山県	伏木	1,000	1,000	0
	兵庫県	姫路	1,000	1,000	0
	鹿児島県	加治木	540	540	0
	神奈川県	横浜	106	0	106
	東京都	東 京	106	0	106
<b>331 コークス</b>	<b>計</b>		<b>111,406</b>	<b>0</b>	<b>111,406</b>
	福島県	相馬	109,562	0	109,562
	福岡県	若津	1,500	0	1,500
	神奈川県	横浜	285	0	285
	東京都	東 京	59	0	59
<b>341 石炭製品</b>	<b>計</b>		<b>3,032</b>	<b>0</b>	<b>3,032</b>
	神奈川県	横浜	2,794	0	2,794
	東京都	東 京	238	0	238
<b>351 化学薬品</b>	<b>計</b>		<b>446,044</b>	<b>379,682</b>	<b>66,362</b>
	岡山県	水島	166,580	166,580	0
	神奈川県	川崎	112,585	112,585	0
	北海道	室蘭	43,300	43,300	0
	兵庫県	吳	39,875	0	39,875
	茨城県	鹿島	34,790	34,140	650
	愛知県	名古屋	18,060	18,060	0
	東京都	東 京	12,988	48	12,940
	神奈川県	横浜	7,972	2,269	5,703
	山口県	徳山	5,420	0	5,420
	千葉県	千葉	2,300	2,300	0
	三重県	四日市	1,774	0	1,774
	大分県	大 分	400	400	0
<b>361 化学肥料</b>	<b>計</b>		<b>2,798</b>	<b>18</b>	<b>2,780</b>
	島根県	別府	1,838	0	1,838
	神奈川県	横浜	449	18	431
	山口県	宇部	431	0	431
	東京都	東 京	80	0	80
<b>371 染料・塗料・合成樹脂・その他化学工業品</b>	<b>計</b>		<b>30,599</b>	<b>10,714</b>	<b>19,885</b>
	東京都	東 京	18,318	8,477	9,841
	神奈川県	横浜	12,281	2,237	10,044
<b>381 紙・パルプ</b>	<b>計</b>		<b>1,569,723</b>	<b>759,445</b>	<b>810,278</b>
	東京都	東 京	622,837	339,734	283,103
	北海道	苫小牧	385,000	348,950	36,050
	北海道	釧路	354,900	12,460	342,440
	愛知県	名古屋	98,070	1,190	96,880

（単位：フレート・トン）

品 種 名	都道府県名	港 名	貨 物 数 量		
			計	移 出	移 入
	神 奈 川 県	横 浜	73,706	57,111	16,595
	大 阪 府	大 阪	35,210	0	35,210
<b>391 糸及び紡績半製品</b>	<b>計</b>		<b>8,483</b>	<b>302</b>	<b>8,181</b>
	東 京 都	東 京	7,806	0	7,806
	神 奈 川 県	横 浜	677	302	375
<b>401 その他繊維工業品</b>	<b>計</b>		<b>2,448</b>	<b>1,501</b>	<b>947</b>
	神 奈 川 県	横 浜	1,914	1,501	413
	東 京 都	東 京	534	0	534
<b>411 砂糖</b>	<b>計</b>		<b>72</b>	<b>0</b>	<b>72</b>
	東 京 都	東 京	72	0	72
<b>421 製造食品</b>	<b>計</b>		<b>20,352</b>	<b>626</b>	<b>19,726</b>
	東 京 都	東 京	10,837	344	10,493
	神 奈 川 県	横 浜	9,515	282	9,233
<b>422 飲料</b>	<b>計</b>		<b>608</b>	<b>450</b>	<b>158</b>
	神 奈 川 県	横 浜	565	450	115
	東 京 都	東 京	43	0	43
<b>423 水</b>	<b>計</b>		<b>1,489</b>	<b>20</b>	<b>1,469</b>
	神 奈 川 県	横 浜	1,469	0	1,469
	東 京 都	東 京	20	20	0
<b>425 その他食料工業品</b>	<b>計</b>		<b>31,089</b>	<b>2,976</b>	<b>28,113</b>
	香 川 県	坂 出	9,860	0	9,860
	兵 庫 県	赤 穂	6,395	0	6,395
	岩 手 県	山 田	4,506	0	4,506
	徳 島 県	撫 養	3,659	0	3,659
	長 崎 県	崎 戸	3,479	0	3,479
	神 奈 川 県	横 浜	3,060	2,976	84
	東 京 都	東 京	130	0	130
<b>431 がん具</b>	<b>計</b>		<b>1,426</b>	<b>0</b>	<b>1,426</b>
	神 奈 川 県	横 浜	1,426	0	1,426
<b>441 衣服・身廻品・はきもの</b>	<b>計</b>		<b>19,373</b>	<b>983</b>	<b>18,390</b>
	東 京 都	東 京	13,593	509	13,084
	神 奈 川 県	横 浜	5,780	474	5,306
<b>442 文房具・運動娯楽用品・楽器</b>	<b>計</b>		<b>3,967</b>	<b>1,071</b>	<b>2,896</b>
	神 奈 川 県	横 浜	2,295	945	1,350
	東 京 都	東 京	1,672	126	1,546
<b>443 家具装備品</b>	<b>計</b>		<b>8,851</b>	<b>3,448</b>	<b>5,403</b>
	神 奈 川 県	横 浜	6,020	3,275	2,745
	東 京 都	東 京	2,831	173	2,658
<b>444 その他日用品</b>	<b>計</b>		<b>6,225</b>	<b>3,888</b>	<b>2,337</b>
	神 奈 川 県	横 浜	3,335	1,770	1,565
	東 京 都	東 京	2,890	2,118	772
<b>451 ゴム製品</b>	<b>計</b>		<b>437,740</b>	<b>419,920</b>	<b>17,820</b>
	東 京 都	東 京	280,799	272,784	8,015
	神 奈 川 県	横 浜	156,941	147,136	9,805

仙台塩釜港（仙台港区）

(単位:フレート・トン)

品 種 名	都道府県名	港 名	貨 物 数 量		
			計	移 出	移 入
<b>461 木製品</b>	<b>計</b>		<b>129,114</b>	<b>8,369</b>	<b>120,745</b>
	東 京 都	東 京	101,536	1,304	100,232
	神 奈 川 県	横 浜	27,578	7,065	20,513
<b>471 その他製造工業品</b>	<b>計</b>		<b>1,435</b>	<b>1,024</b>	<b>411</b>
	神 奈 川 県	横 浜	1,048	863	185
	東 京 都	東 京	387	161	226
<b>481 金属くず</b>	<b>計</b>		<b>145,586</b>	<b>34,825</b>	<b>110,761</b>
	千 葉 県	千 葉	34,534	0	34,534
	茨 城 県	千 鹿 島	27,647	25,447	2,200
	広 島 県	福 山	21,249	0	21,249
	神 奈 川 県	川 崎	17,094	0	17,094
	岡 山 県	水 島	11,555	0	11,555
	神 奈 川 県	横 浜	11,035	6,018	5,017
	静 岡 県	沼 津	6,299	0	6,299
	茨 城 県	那 珂	4,522	0	4,522
	愛 知 県	名 古 屋	3,942	0	3,942
	愛 知 県	衣 浦	2,820	0	2,820
	兵 庫 県	姫 路	1,500	1,500	0
	静 岡 県	清 水	1,472	0	1,472
	東 京 都	東 京	1,108	1,051	57
	兵 庫 県	赤 穂	809	809	0
<b>491 再利用資材</b>	<b>計</b>		<b>22,275</b>	<b>20,594</b>	<b>1,681</b>
	神 奈 川 県	横 浜	20,636	19,132	1,504
	東 京 都	東 京	1,639	1,462	177
<b>501 動植物性製造飼肥料</b>	<b>計</b>		<b>127,087</b>	<b>1,620</b>	<b>125,467</b>
	神 奈 川 県	横 浜	51,301	32	51,269
	東 京 都	東 京	21,245	1,588	19,657
	茨 城 県	鹿 島	13,100	0	13,100
	愛 知 県	名 古 屋	12,000	0	12,000
	三 重 県	四 日 市	10,808	0	10,808
	静 岡 県	清 水	5,550	0	5,550
	千 葉 県	千 葉	4,503	0	4,503
	愛 知 県	衣 浦	4,101	0	4,101
	静 岡 県	田 子の 浦	3,113	0	3,113
	兵 庫 県	赤 穂	816	0	816
	青 森 県	八 戸	550	0	550
<b>511 廃棄物</b>	<b>計</b>		<b>2,873</b>	<b>71</b>	<b>2,802</b>
	神 奈 川 県	横 浜	2,873	71	2,802
<b>521 輸送用容器</b>	<b>計</b>		<b>17,403</b>	<b>8,275</b>	<b>9,128</b>
	神 奈 川 県	横 浜	10,798	2,508	8,290
	東 京 都	東 京	6,605	5,767	838

(10) 海上出入貨物の品種別港別表（自航）

（単位：台、フレート・トン）

品種名	都道府県名	港名	貨物数量（台数）			貨物数量（トン数）		
			計	移 出	移 入	計	移 出	移 入
<b>合 計</b>			<b>186,875</b>	<b>85,777</b>	<b>101,099</b>	<b>9,203,215</b>	<b>4,292,550</b>	<b>4,910,665</b>
バス（特大）		計	404	199	205	30,300	14,925	15,375
	北海道	苫小牧	270	142	128	20,250	10,650	9,600
	愛知	名古屋	134	57	77	10,050	4,275	5,775
バス（大型）		計	56	29	27	2,800	1,450	1,350
	北海道	苫小牧	36	19	17	1,800	950	850
	愛知	名古屋	20	10	10	1,000	500	500
バス（普通）		計	30	13	17	900	390	510
	北海道	苫小牧	23	11	12	690	330	360
	愛知	名古屋	7	2	5	210	60	150
バス（小型）		計	2	1	2	60	20	40
	北海道	苫小牧	2	1	1	40	20	20
	愛知	名古屋	1	0	1	20	0	20
トラック（特大）		計	7,460	3,577	3,883	522,200	250,390	271,810
	北海道	苫小牧	5,016	2,382	2,634	351,120	166,740	184,380
	愛知	名古屋	2,444	1,195	1,249	171,080	83,650	87,430
トラック（大型）		計	3,749	1,789	1,960	187,450	89,450	98,000
	愛知	名古屋	3,135	1,488	1,647	156,750	74,400	82,350
	北海道	苫小牧	614	301	313	30,700	15,050	15,650
トラック（普通）		計	2,289	1,093	1,196	68,670	32,790	35,880
	北海道	苫小牧	1,881	893	988	56,430	26,790	29,640
	愛知	名古屋	408	200	208	12,240	6,000	6,240
トラック（小型）		計	828	393	435	8,280	3,930	4,350
	北海道	苫小牧	624	295	329	6,240	2,950	3,290
	愛知	名古屋	204	98	106	2,040	980	1,060
乗用車（普通・小型）		計	78,554	34,345	44,209	785,540	343,450	442,090
	北海道	苫小牧	49,493	24,294	25,199	494,930	242,940	251,990
	愛知	名古屋	29,061	10,051	19,010	290,610	100,510	190,100
乗用車（軽四輪）		計	24,773	12,184	12,589	123,865	60,920	62,945
	北海道	苫小牧	14,856	10,411	4,445	74,280	52,055	22,225
	愛知	名古屋	9,917	1,773	8,144	49,585	8,865	40,720
その他（軽トラック）		計	830	401	429	4,150	2,005	2,145
	北海道	苫小牧	626	298	328	3,130	1,490	1,640
	愛知	名古屋	204	103	101	1,020	515	505
その他（トラック・トレーラー）		計	67,900	31,753	36,147	7,469,000	3,492,830	3,976,170
	北海道	苫小牧	51,391	24,400	26,991	5,653,010	2,684,000	2,969,010
	愛知	名古屋	16,509	7,353	9,156	1,815,990	808,830	1,007,160

(11) 外国貿易相手国別品種別表

(単位:フレート・トン)

国名	品 種 名	貨 物 数 量		
		計	輸 出	輸 入
<b>合 計</b>		<b>12,306,647</b>	<b>1,945,019</b>	<b>10,361,628</b>
<b>アラブ首長国</b>	<b>計</b>	<b>1,639,612</b>	<b>103,057</b>	<b>1,536,555</b>
	171 原油	1,540,022	90,327	1,449,695
	252 完成自動車	246	246	0
	253 その他輸送用車両	309	309	0
	255 自動車部品	8,148	8,148	0
	261 産業機械	464	464	0
	262 電気機械	88	88	0
	311 重油	55,413	0	55,413
	323 L P G (液化石油ガス)	31,389	0	31,389
	451 ゴム製品	3,475	3,475	0
	481 金属くず	58	0	58
<b>クウェート</b>	<b>計</b>	<b>1,588,473</b>	<b>87,314</b>	<b>1,501,159</b>
	171 原油	1,576,564	87,314	1,489,250
	323 L P G (液化石油ガス)	11,909	0	11,909
<b>サウジアラビア</b>	<b>計</b>	<b>1,564,582</b>	<b>2,348</b>	<b>1,562,234</b>
	171 原油	1,530,114	0	1,530,114
	263 測量・光学・医療用機械	35	35	0
	323 L P G (液化石油ガス)	31,844	0	31,844
	371 染料・塗料・合成樹脂・その他化学工業品	35	35	0
	381 紙・パルプ	2,278	2,278	0
	401 その他繊維工業品	276	0	276
<b>アメリカ</b>	<b>計</b>	<b>1,277,313</b>	<b>356,865</b>	<b>920,448</b>
	11 麦	1,029	252	777
	21 米	12,820	0	12,820
	22 とうもろこし	103,700	0	103,700
	23 豆類	83	0	83
	31 野菜・果物	573	70	503
	41 綿花	252	0	252
	51 その他農産品	35	0	35
	81 水産品	12,527	105	12,422
	91 原木	3,000	0	3,000
	92 製材	3,942	1,679	2,263
	112 その他林産品	35	0	35
	131 石炭	142	0	142
	151 金属鉱	1,147	0	1,147
	171 原油	118,493	0	118,493
	211 非金属鉱物	25,565	459	25,106
	222 鋼材	55	55	0
	231 非鉄金属	123	123	0
	241 金属製品	2,043	2,043	0
	255 自動車部品	35,550	35,087	463
	261 産業機械	5,023	4,952	71
	262 電気機械	16,081	15,842	239
	263 測量・光学・医療用機械	6,135	6,135	0
	264 事務用機器	29,401	29,366	35
	271 陶磁器	177	0	177
	291 ガラス類	557	0	557
	301 窯業品	136	0	136
	321 石油製品	89,367	45	89,322

（単位：フレート・トン）

国名	品 種 名	貨 物 数 量			
		計	輸 出	輸 入	
中国	323 LPG（液化石油ガス）	552,453	38,273	514,180	
	324 その他石油製品	112	0	112	
	341 石炭製品	319	0	319	
	351 化学薬品	2,051	35	2,016	
	371 染料・塗料・合成樹脂・その他化学工業品	3,346	3,125	221	
	381 紙・パルプ	13,653	13,159	494	
	391 糸及び紡績半製品	91	56	35	
	401 その他繊維工業品	36	0	36	
	421 製造食品	4,236	547	3,689	
	422 飲料	719	509	210	
	423 水	5,856	0	5,856	
	425 その他食料工業品	174	0	174	
	441 衣服・身廻品・はきもの	839	667	172	
	442 文房具・運動娯楽用品・楽器	133	0	133	
	443 家具装備品	146	35	111	
	444 その他日用品	4,468	4,468	0	
	451 ゴム製品	196,344	196,309	35	
	461 木製品	976	35	941	
	471 その他製造工業品	35	35	0	
	491 再利用資材	1,871	0	1,871	
	501 動植物性製造飼肥料	18,445	1,309	17,136	
	511 廃棄物	848	0	848	
	521 輸送用容器	2,171	2,090	81	
		<b>計</b>	<b>1,264,747</b>	<b>361,089</b>	<b>903,658</b>
		21 米	1,908	1,708	200
		23 豆類	1,207	0	1,207
		24 その他雑穀	40	0	40
		31 野菜・果物	3,918	0	3,918
		51 その他農産品	413	0	413
		61 羊毛	18	0	18
		71 その他畜産品	1,303	0	1,303
		81 水産品	15,398	232	15,166
		92 製材	22,764	0	22,764
		111 木材チップ	12,077	12,024	53
		112 その他林産品	182	0	182
		121 薪炭	231	35	196
		131 石炭	69	0	69
		151 金属鉱	71	0	71
		162 石材	7,897	0	7,897
		181 りん鉱石	40	0	40
		211 非金属鉱物	18,020	3	18,017
		221 鉄鋼	2,046	0	2,046
		222 鋼材	73,024	6,205	66,819
		231 非鉄金属	18,834	0	18,834
		241 金属製品	24,472	2,399	22,073
		252 完成自動車	19	0	19
		253 その他輸送用車両	48	0	48
	254 二輪自動車	16,828	0	16,828	
	255 自動車部品	38,542	1,303	37,239	
	256 その他輸送機械	2,023	0	2,023	
	261 産業機械	32,443	960	31,483	
	262 電気機械	149,365	439	148,926	
	263 測量・光学・医療用機械	1,335	459	876	
	264 事務用機器	273	186	87	
	265 その他機械	2,515	0	2,515	



(単位:フレート・トン)

国名	品 種 名	貨 物 数 量		
		計	輸 出	輸 入
	271 陶磁器	407	0	407
	281 セメント	60	0	60
	291 ガラス類	297	13	284
	301 窯業品	15,433	1,128	14,305
	311 重油	14,640	14,640	0
	321 石油製品	642	0	642
	323 LPG（液化石油ガス）	25	0	25
	324 その他石油製品	456	0	456
	331 コークス	8,430	0	8,430
	341 石炭製品	2,772	0	2,772
	351 化学薬品	215,733	170,915	44,818
	361 化学肥料	6,040	0	6,040
	371 染料・塗料・合成樹脂・その他化学工業品	50,431	15,376	35,055
	381 紙・パルプ	26,121	10,287	15,834
	391 糸及び紡績半製品	2,398	176	2,222
	401 その他繊維工業品	435	72	363
	411 砂糖	16	0	16
	421 製造食品	15,477	5	15,472
	422 飲料	243	0	243
	425 その他食料工業品	1,823	0	1,823
	431 がん具	198	0	198
	441 衣服・身廻品・はきもの	87,494	1,118	86,376
	442 文房具・運動娯楽用品・楽器	5,136	0	5,136
	443 家具装備品	83,873	396	83,477
	444 その他日用品	87,142	6,871	80,271
	451 ゴム製品	23,772	7,053	16,719
	461 木製品	29,019	370	28,649
	471 その他製造工業品	2,732	184	2,548
	481 金属くず	31,069	30,882	187
	491 再利用資材	72,774	71,583	1,191
	501 動植物性製造飼肥料	7,087	2,917	4,170
	521 輸送用容器	25,178	1,079	24,099
	531 取合せ品	71	71	0
韓国	計	884,862	384,327	500,535
	11 麦	12,298	0	12,298
	22 とうもろこし	41	0	41
	23 豆類	278	0	278
	31 野菜・果物	592	35	557
	41 綿花	2,363	0	2,363
	51 その他農産品	4,433	0	4,433
	71 その他畜産品	1,711	0	1,711
	81 水産品	34,844	2,899	31,945
	92 製材	31,955	0	31,955
	111 木材チップ	1,550	1,148	402
	162 石材	42	0	42
	211 非金属鉱物	1,881	0	1,881
	221 鉄鋼	3,346	534	2,812
	222 鋼材	203,457	156,977	46,480
	231 非鉄金属	11,199	500	10,699
	241 金属製品	33,629	2,335	31,294
	252 完成自動車	176	176	0
	253 その他輸送用車両	247	247	0
	254 二輪自動車	902	18	884
	255 自動車部品	3,253	2,036	1,217
	256 その他輸送機械	210	101	109

（単位：フレート・トン）

国名	品 種 名	貨 物 数 量		
		計	輸 出	輸 入
	261 産業機械	5,029	1,149	3,880
	262 電気機械	17,988	4,034	13,954
	263 測量・光学・医療用機械	229	123	106
	264 事務用機器	38	7	31
	265 その他機械	159	0	159
	271 陶磁器	162	0	162
	281 セメント	21	0	21
	291 ガラス類	1,617	18	1,599
	301 窯業品	3,084	777	2,307
	311 重油	13,827	0	13,827
	321 石油製品	111,603	498	111,105
	323 L P G（液化石油ガス）	2,156	0	2,156
	324 その他石油製品	54	0	54
	331 コークス	100	0	100
	341 石炭製品	1,157	0	1,157
	351 化学薬品	157,299	124,624	32,675
	361 化学肥料	2,397	33	2,364
	371 染料・塗料・合成樹脂・その他化学工業品	41,053	14,659	26,394
	381 紙・パルプ	17,837	13,148	4,689
	391 糸及び紡績半製品	934	53	881
	401 その他繊維工業品	161	14	147
	411 砂糖	21	0	21
	421 製造食品	17,128	70	17,058
	422 飲料	13,252	0	13,252
	423 水	276	0	276
	425 その他食料工業品	475	0	475
	431 がん具	15	0	15
	441 衣服・身廻品・はきもの	4,109	405	3,704
	442 文房具・運動娯楽用品・楽器	455	100	355
	443 家具装備品	1,404	539	865
	444 その他日用品	902	280	622
	451 ゴム製品	45,895	35,973	9,922
	461 木製品	10,537	0	10,537
	471 その他製造工業品	194	35	159
	481 金属くず	3,208	3,192	16
	491 再利用資材	18,974	16,511	2,463
	501 動植物性製造飼肥料	39,799	299	39,500
	511 廃棄物	470	0	470
	521 輸送用容器	1,696	40	1,656
	531 取合せ品	740	740	0
オーストラリア	計	727,774	31,801	695,973
	11 麦	8,648	0	8,648
	131 石炭	336,000	0	336,000
	322 L N G（液化天然ガス）	291,290	0	291,290
	323 L P G（液化石油ガス）	58,835	0	58,835
	351 化学薬品	1,200	0	1,200
	381 紙・パルプ	12,397	12,397	0
	451 ゴム製品	14,598	14,598	0
	481 金属くず	4,806	4,806	0
マレーシア	計	593,926	86,756	507,170
	81 水産品	709	458	251
	92 製材	44	28	16
	101 樹脂類	5,196	0	5,196
	171 原油	69,709	0	69,709

（単位：フレート・トン）

国名	品名	貨物数量		
		計	輸出	輸入
	221 鉄鋼	720	0	720
	222 鋼材	754	0	754
	241 金属製品	57	0	57
	255 自動車部品	3,116	3,079	37
	261 産業機械	5,542	4,982	560
	262 電気機械	1,066	71	995
	301 窯業品	106	0	106
	311 重油	15,651	15,651	0
	321 石油製品	53,531	53,531	0
	322 LNG（液化天然ガス）	388,905	0	388,905
	341 石炭製品	94	0	94
	351 化学薬品	862	106	756
	371 染料・塗料・合成樹脂・その他化学工業品	11,253	71	11,182
	381 紙・パルプ	3,096	3,087	9
	391 糸及び紡績半製品	339	0	339
	421 製造食品	200	0	200
	425 その他食料工業品	20	0	20
	441 衣服・身廻品・はきもの	2,172	1,351	821
	442 文房具・運動娯楽用品・楽器	22	0	22
	443 家具装備品	1,517	315	1,202
	451 ゴム製品	2,852	1,447	1,405
	461 木製品	23,552	0	23,552
	471 その他製造工業品	88	0	88
	481 金属くず	565	565	0
	491 再利用資材	1,858	1,858	0
	501 動植物性製造飼肥料	100	0	100
	521 輸送用容器	230	156	74
イラン	計	421,579	0	421,579
	171 原油	421,579	0	421,579
カタール	計	373,172	796	372,376
	171 原油	182,599	0	182,599
	322 LNG（液化天然ガス）	152,166	0	152,166
	323 LPG（液化石油ガス）	37,611	0	37,611
	381 紙・パルプ	796	796	0
ロシア	計	365,431	18,706	346,725
	11 麦	900	0	900
	81 水産品	20,382	0	20,382
	92 製材	16,207	0	16,207
	111 木材チップ	82	0	82
	131 石炭	3,960	0	3,960
	141 鉄鉱石	4,523	0	4,523
	221 鉄鋼	238	0	238
	222 鋼材	69	69	0
	241 金属製品	129	129	0
	255 自動車部品	2,624	2,624	0
	261 産業機械	667	667	0
	262 電気機械	44	44	0
	321 石油製品	233,893	0	233,893
	322 LNG（液化天然ガス）	65,718	0	65,718
	371 染料・塗料・合成樹脂・その他化学工業品	72	0	72
	441 衣服・身廻品・はきもの	212	0	212
	444 その他日用品	35	35	0
	451 ゴム製品	15,067	15,067	0

（単位：フレート・トン）

国名	品 種 名	貨 物 数 量		
		計	輸 出	輸 入
イラク	461 木製品	432	0	432
	481 金属くず	71	71	0
	501 動植物性製造飼肥料	106	0	106
	計	<b>221,479</b>	<b>0</b>	<b>221,479</b>
	171 原油	221,479	0	221,479
シンガポール	計	<b>180,790</b>	<b>148,963</b>	<b>31,827</b>
	22 とうもろこし	30,000	0	30,000
	81 水産品	53	0	53
	92 製材	176	0	176
	255 自動車部品	35	35	0
	261 産業機械	125	35	90
	262 電気機械	1,268	53	1,215
	311 重油	53,629	53,629	0
	321 石油製品	95,214	95,070	144
	351 化学薬品	120	0	120
	371 染料・塗料・合成樹脂・その他化学工業品	11	0	11
	411 砂糖	18	0	18
	421 製造食品	88	88	0
	441 衣服・身廻品・はきもの	53	53	0
	オマーン	計	<b>173,366</b>	<b>136</b>
81 水産品		35	35	0
171 原油		173,230	0	173,230
381 紙・パルプ		101	101	0
インドネシア	計	<b>159,490</b>	<b>47,020</b>	<b>112,470</b>
	81 水産品	1,148	575	573
	92 製材	467	0	467
	101 樹脂類	1,954	0	1,954
	112 その他林産品	129	0	129
	131 石炭	35	0	35
	151 金属鉱	84	0	84
	211 非金属鉱物	58	58	0
	222 鋼材	3,707	3,689	18
	231 非鉄金属	49	49	0
	241 金属製品	11,509	11,362	147
	255 自動車部品	5,743	523	5,220
	261 産業機械	142	71	71
	262 電気機械	196	0	196
	263 測量・光学・医療用機械	96	96	0
	291 ガラス類	104	0	104
	301 窯業品	71	0	71
	331 コークス	46,001	0	46,001
	341 石炭製品	2,140	0	2,140
	351 化学薬品	647	18	629
	361 化学肥料	168	0	168
	371 染料・塗料・合成樹脂・その他化学工業品	8,170	5,449	2,721
	381 紙・パルプ	36,017	5,107	30,910
	391 糸及び紡績半製品	106	0	106
	411 砂糖	42	0	42
	421 製造食品	307	0	307
	425 その他食料工業品	1,508	0	1,508
	441 衣服・身廻品・はきもの	1,133	0	1,133
	442 文房具・運動娯楽用品・楽器	17	0	17

（単位：フレート・トン）

国名	品 種 名	貨 物 数 量			
		計	輸 出	輸 入	
ベトナム	443 家具装備品	1,111	0	1,111	
	444 その他日用品	12,371	0	12,371	
	451 ゴム製品	197	0	197	
	461 木製品	3,758	0	3,758	
	471 その他製造工業品	26	0	26	
	481 金属くず	8,253	8,108	145	
	491 再利用資材	11,915	11,915	0	
	521 輸送用容器	111	0	111	
		<b>計</b>	<b>136,330</b>	<b>84,062</b>	<b>52,268</b>
		31 野菜・果物	513	0	513
		41 綿花	416	0	416
		81 水産品	4,829	3,904	925
		92 製材	42	0	42
		101 樹脂類	256	0	256
		111 木材チップ	2,170	0	2,170
		162 石材	114	0	114
		211 非金属鉱物	100	35	65
		221 鉄鋼	1,943	0	1,943
		222 鋼材	11,427	3,634	7,793
		231 非鉄金属	511	99	412
		241 金属製品	627	334	293
		253 その他輸送用車両	1,540	1,540	0
		255 自動車部品	2,289	190	2,099
		256 その他輸送機械	70	70	0
		261 産業機械	2,801	739	2,062
		262 電気機械	686	0	686
		263 測量・光学・医療用機械	53	0	53
		291 ガラス類	25	0	25
		301 窯業品	85	0	85
	323 LPG（液化石油ガス）	75	0	75	
	341 石炭製品	1,646	0	1,646	
	351 化学薬品	684	0	684	
	361 化学肥料	1,496	748	748	
	371 染料・塗料・合成樹脂・その他化学工業品	2,853	89	2,764	
	381 紙・パルプ	26,182	26,038	144	
	391 糸及び紡績半製品	251	0	251	
	401 その他繊維工業品	8	0	8	
	421 製造食品	818	9	809	
	422 飲料	161	0	161	
	425 その他食料工業品	89	0	89	
	431 がん具	20	0	20	
	441 衣服・身廻品・はきもの	9,574	0	9,574	
	442 文房具・運動娯楽用品・楽器	803	15	788	
	443 家具装備品	5,348	0	5,348	
	444 その他日用品	4,489	123	4,366	
	451 ゴム製品	283	0	283	
	461 木製品	1,072	16	1,056	
	471 その他製造工業品	192	35	157	
	481 金属くず	38,805	38,805	0	
	491 再利用資材	7,533	7,489	44	
	501 動植物性製造飼肥料	516	0	516	
	521 輸送用容器	2,935	150	2,785	
カナダ	<b>計</b>	<b>126,982</b>	<b>63,908</b>	<b>63,074</b>	
	11 麦	2,799	0	2,799	

（単位：フレート・トン）

国名	品 種 名	貨 物 数 量			
		計	輸 出	輸 入	
タイ	23 豆類	1,002	0	1,002	
	31 野菜・果物	91	0	91	
	51 その他農産品	485	0	485	
	81 水産品	812	565	247	
	92 製材	44,189	0	44,189	
	111 木材チップ	24	0	24	
	256 その他輸送機械	18	0	18	
	301 窯業品	371	0	371	
	351 化学薬品	1,451	0	1,451	
	371 染料・塗料・合成樹脂・その他化学工業品	232	0	232	
	381 紙・パルプ	3,455	0	3,455	
	421 製造食品	247	0	247	
	423 水	35	0	35	
	441 衣服・身廻品・はきもの	100	0	100	
	442 文房具・運動娯楽用品・楽器	70	0	70	
	451 ゴム製品	63,254	63,254	0	
	461 木製品	6,389	0	6,389	
	481 金属くず	89	89	0	
	501 動植物性製造飼肥料	1,586	0	1,586	
	511 廃棄物	283	0	283	
		<b>計</b>	<b>107,396</b>	<b>26,458</b>	<b>80,938</b>
		21 米	3,000	0	3,000
		22 とうもろこし	132	0	132
		31 野菜・果物	221	0	221
		51 その他農産品	13	0	13
		71 その他畜産品	586	0	586
		81 水産品	4,657	2,444	2,213
		101 樹脂類	842	0	842
		211 非金属鉱物	333	70	263
		222 鋼材	2,316	1,656	660
		241 金属製品	2,200	1,765	435
		252 完成自動車	281	281	0
		253 その他輸送用車両	424	424	0
		255 自動車部品	2,479	2,328	151
		256 その他輸送機械	106	106	0
		261 産業機械	946	515	431
		262 電気機械	12,095	0	12,095
		301 窯業品	57	35	22
		331 コークス	1,144	0	1,144
		341 石炭製品	53	0	53
		351 化学薬品	9,606	36	9,570
	371 染料・塗料・合成樹脂・その他化学工業品	33,328	14,263	19,065	
	381 紙・パルプ	107	35	72	
	391 糸及び紡績半製品	403	0	403	
	401 その他繊維工業品	738	0	738	
	411 砂糖	103	0	103	
	421 製造食品	11,515	0	11,515	
	422 飲料	110	0	110	
	425 その他食料工業品	339	0	339	
	441 衣服・身廻品・はきもの	1,893	139	1,754	
	442 文房具・運動娯楽用品・楽器	295	53	242	
	443 家具装備品	1,398	347	1,051	
	444 その他日用品	6	0	6	
	451 ゴム製品	7,225	0	7,225	
	461 木製品	132	0	132	

（単位：フレート・トン）

国名	品名	貨物数量		
		計	輸出	輸入
	471 その他製造工業品	76	76	0
	481 金属くず	1,504	1,482	22
	491 再利用資材	625	295	330
	501 動植物性製造飼肥料	5,100	0	5,100
	521 輸送用容器	1,008	108	900
ジブラルタル	計	<b>75,117</b>	<b>0</b>	<b>75,117</b>
	322 LNG（液化天然ガス）	75,117	0	75,117
台湾	計	<b>51,877</b>	<b>36,329</b>	<b>15,548</b>
	222 鋼材	32,512	16,964	15,548
	351 化学薬品	16,453	16,453	0
	481 金属くず	2,912	2,912	0
インド	計	<b>50,317</b>	<b>1,436</b>	<b>48,881</b>
	171 原油	44,326	0	44,326
	221 鉄鋼	1,503	0	1,503
	222 鋼材	61	61	0
	241 金属製品	102	102	0
	261 産業機械	97	0	97
	371 染料・塗料・合成樹脂・その他化学工業品	286	0	286
	381 紙・パルプ	1,122	1,042	80
	401 その他繊維工業品	74	0	74
	421 製造食品	884	0	884
	441 衣服・身廻り品・はきもの	85	0	85
	481 金属くず	196	196	0
	491 再利用資材	35	35	0
	511 廃棄物	1,546	0	1,546
アルジェリア	計	<b>29,925</b>	<b>29,925</b>	<b>0</b>
	321 石油製品	29,925	29,925	0
オランダ	計	<b>22,969</b>	<b>650</b>	<b>22,319</b>
	31 野菜・果物	210	0	210
	51 その他農産品	106	0	106
	81 水産品	594	0	594
	112 その他林産品	35	0	35
	255 自動車部品	35	0	35
	261 産業機械	89	0	89
	301 窯業品	36	0	36
	321 石油製品	18,412	0	18,412
	351 化学薬品	548	0	548
	361 化学肥料	18	0	18
	371 染料・塗料・合成樹脂・その他化学工業品	1,472	0	1,472
	381 紙・パルプ	565	565	0
	421 製造食品	270	0	270
	422 飲料	35	0	35
	451 ゴム製品	120	85	35
	461 木製品	35	0	35
	501 動植物性製造飼肥料	354	0	354
	531 取合せ品	35	0	35
中国（ホンコン）	計	<b>22,211</b>	<b>8,821</b>	<b>13,390</b>
	71 その他畜産品	105	105	0
	81 水産品	403	334	69
	92 製材	51	0	51

（単位：フレート・トン）

国名	品 種 名	貨 物 数 量		
		計	輸 出	輸 入
	221 鉄鋼	20	0	20
	222 鋼材	370	35	335
	231 非鉄金属	144	0	144
	241 金属製品	196	88	108
	255 自動車部品	221	18	203
	261 産業機械	1,134	114	1,020
	262 電気機械	5,178	124	5,054
	263 測量・光学・医療用機械	231	194	37
	301 窯業品	204	0	204
	351 化学薬品	260	0	260
	361 化学肥料	18	0	18
	371 染料・塗料・合成樹脂・その他化学工業品	1,247	482	765
	381 紙・パルプ	454	374	80
	401 その他繊維工業品	18	18	0
	421 製造食品	35	35	0
	425 その他食料工業品	18	0	18
	431 がん具	24	0	24
	441 衣服・身廻品・はきもの	792	189	603
	443 家具装備品	1,343	0	1,343
	444 その他日用品	2,050	149	1,901
	451 ゴム製品	1,700	1,700	0
	461 木製品	1,039	0	1,039
	471 その他製造工業品	94	0	94
	481 金属くず	159	159	0
	491 再利用資材	4,526	4,526	0
	511 廃棄物	177	177	0
ブラジル	計	19,179	216	18,963
	22 とうもろこし	17,200	0	17,200
	71 その他畜産品	1,264	0	1,264
	255 自動車部品	193	193	0
	261 産業機械	23	23	0
	271 陶磁器	19	0	19
	351 化学薬品	58	0	58
	421 製造食品	422	0	422
デンマーク	計	15,217	0	15,217
	11 麦	53	0	53
	321 石油製品	15,058	0	15,058
	443 家具装備品	106	0	106
ドイツ	計	14,791	0	14,791
	11 麦	4,422	0	4,422
	51 その他農産品	35	0	35
	81 水産品	832	0	832
	92 製材	2,981	0	2,981
	211 非金属鉱物	220	0	220
	231 非鉄金属	70	0	70
	241 金属製品	12	0	12
	255 自動車部品	278	0	278
	261 産業機械	103	0	103
	262 電気機械	89	0	89
	281 セメント	177	0	177
	301 窯業品	449	0	449
	351 化学薬品	22	0	22
	371 染料・塗料・合成樹脂・その他化学工業品	470	0	470



(単位:フレート・トン)

国名	品 種 名	貨 物 数 量		
		計	輸 出	輸 入
ニュージーランド	381 紙・パルプ	1,594	0	1,594
	391 糸及び紡績半製品	115	0	115
	421 製造食品	105	0	105
	422 飲料	105	0	105
	441 衣服・身廻品・はきもの	14	0	14
	443 家具装備品	123	0	123
	461 木製品	2,483	0	2,483
	521 輸送用容器	92	0	92
	<b>計</b>	<b>10,959</b>	<b>10,840</b>	<b>119</b>
	253 その他輸送用車両	71	71	0
255 自動車部品	132	132	0	
261 産業機械	66	66	0	
371 染料・塗料・合成樹脂・その他化学工業品	84	0	84	
381 紙・パルプ	10,517	10,517	0	
421 製造食品	35	0	35	
451 ゴム製品	54	54	0	
<b>計</b>	<b>10,195</b>	<b>10,195</b>	<b>0</b>	
21 米	9,484	9,484	0	
81 水産品	71	71	0	
451 ゴム製品	640	640	0	
<b>計</b>	<b>10,000</b>	<b>0</b>	<b>10,000</b>	
321 石油製品	10,000	0	10,000	
<b>計</b>	<b>8,024</b>	<b>0</b>	<b>8,024</b>	
92 製材	4,991	0	4,991	
371 染料・塗料・合成樹脂・その他化学工業品	1,840	0	1,840	
381 紙・パルプ	388	0	388	
451 ゴム製品	35	0	35	
461 木製品	770	0	770	
<b>計</b>	<b>7,669</b>	<b>0</b>	<b>7,669</b>	
92 製材	5,571	0	5,571	
371 染料・塗料・合成樹脂・その他化学工業品	2,010	0	2,010	
461 木製品	88	0	88	
<b>計</b>	<b>6,887</b>	<b>0</b>	<b>6,887</b>	
221 鉄鋼	263	0	263	
321 石油製品	6,553	0	6,553	
461 木製品	71	0	71	
<b>計</b>	<b>6,784</b>	<b>4,894</b>	<b>1,890</b>	
81 水産品	968	0	968	
221 鉄鋼	40	0	40	
255 自動車部品	919	919	0	
301 窯業品	80	0	80	
421 製造食品	459	0	459	
422 飲料	60	0	60	
451 ゴム製品	3,975	3,975	0	
501 動植物性製造飼肥料	283	0	283	
<b>計</b>	<b>6,624</b>	<b>6,599</b>	<b>25</b>	
361 化学肥料	25	0	25	
451 ゴム製品	6,599	6,599	0	

(単位:フレート・トン)

国名	品 種 名	貨 物 数 量		
		計	輸 出	輸 入
フィリピン	計	6,222	1,118	5,104
	81 水産品	317	317	0
	211 非金属鉱物	40	0	40
	222 鋼材	16	0	16
	255 自動車部品	153	153	0
	261 産業機械	704	110	594
	262 電気機械	27	0	27
	263 測量・光学・医療用機械	8	8	0
	351 化学薬品	231	0	231
	371 染料・塗料・合成樹脂・その他化学工業品	75	0	75
	381 紙・パルプ	57	57	0
	443 家具装備品	1,602	438	1,164
	461 木製品	1,715	0	1,715
	481 金属くず	35	35	0
521 輸送用容器	1,242	0	1,242	
メキシコ	計	3,898	3,580	318
	81 水産品	141	141	0
	255 自動車部品	371	371	0
	281 セメント	318	0	318
	451 ゴム製品	3,068	3,068	0
フランス	計	3,825	53	3,772
	11 麦	2,966	0	2,966
	112 その他林産品	177	0	177
	301 窯業品	111	0	111
	351 化学薬品	139	0	139
	371 染料・塗料・合成樹脂・その他化学工業品	53	53	0
	421 製造食品	111	0	111
	461 木製品	71	0	71
	501 動植物性製造飼肥料	197	0	197
ナイジェリア	計	3,654	3,654	0
	81 水産品	3,654	3,654	0
南アフリカ	計	3,318	3,318	0
	253 その他輸送用車両	1,200	1,200	0
	255 自動車部品	2,048	2,048	0
	451 ゴム製品	70	70	0
スリランカ	計	3,185	88	3,097
	255 自動車部品	88	88	0
	421 製造食品	2,832	0	2,832
	521 輸送用容器	265	0	265
ベルギー	計	2,916	0	2,916
	31 野菜・果物	25	0	25
	92 製材	35	0	35
	222 鋼材	323	0	323
	261 産業機械	53	0	53
	281 セメント	141	0	141
	301 窯業品	13	0	13
	351 化学薬品	1,908	0	1,908
	371 染料・塗料・合成樹脂・その他化学工業品	240	0	240
	421 製造食品	47	0	47

（単位：フレート・トン）

国名	品 種 名	貨 物 数 量		
		計	輸 出	輸 入
	461 木製品	131	0	131
サモア	計	2,870	2,870	0
	21 米	2,870	2,870	0
エクアドル	計	2,399	2,399	0
	451 ゴム製品	2,399	2,399	0
諸国	計	106,127	21,215	84,912
	11 麦	1,725	0	1,725
	21 米	265	265	0
	51 その他農産品	425	0	425
	71 その他畜産品	18	0	18
	81 水産品	4,833	3,397	1,436
	92 製材	1,903	0	1,903
	171 原油	66,854	0	66,854
	221 鉄鋼	103	0	103
	222 鋼材	719	0	719
	241 金属製品	70	35	35
	253 その他輸送用車両	106	106	0
	255 自動車部品	1,994	1,937	57
	256 その他輸送機械	247	247	0
	261 産業機械	741	406	335
	262 電気機械	169	0	169
	263 測量・光学・医療用機械	49	0	49
	281 セメント	48	0	48
	301 窯業品	239	0	239
	351 化学薬品	1,474	0	1,474
	361 化学肥料	63	0	63
	371 染料・塗料・合成樹脂・その他化学工業品	5,520	0	5,520
	381 紙・パルプ	1,106	1,106	0
	391 糸及び紡績半製品	40	0	40
	401 その他繊維工業品	42	0	42
	411 砂糖	22	0	22
	421 製造食品	271	0	271
	422 飲料	786	0	786
	423 水	66	0	66
	425 その他食料工業品	46	0	46
	441 衣服・身廻品・はきもの		142	409
	443 家具装備品	880	714	166
	444 その他日用品	229	185	44
	451 ゴム製品	3,812	3,812	0
	461 木製品	399	0	399
	471 その他製造工業品	63	0	63
	481 金属くず	1,322	1,158	164
	491 再利用資材	918	918	0
	501 動植物性製造飼肥料	71	0	71
	521 輸送用容器	122	0	122
	541 分類不能のもの	7,816	6,787	1,029

(12) 内国貿易相手都道府県別品種別表

(単位:フレート・トン)

都道府県名	品 種 名	貨 物 数 量		
		計	移 出	移 入
合 計		<b>19,431,859</b>	<b>9,988,450</b>	<b>9,443,409</b>
愛 知 県	計	<b>8,293,207</b>	<b>4,594,780</b>	<b>3,698,427</b>
	211 非金属鉱物	1,320	1,320	0
	221 鉄鋼	11,717	0	11,717
	222 鋼材	19,817	0	19,817
	241 金属製品	71,874	67,890	3,984
	252 完成自動車	8,017,780	4,501,320	3,516,460
	281 セメント	15,806	0	15,806
	321 石油製品	10,200	0	10,200
	323 L P G (液化石油ガス)	700	0	700
	324 その他石油製品	5,000	5,000	0
	351 化学薬品	18,060	18,060	0
	381 紙・パルプ	98,070	1,190	96,880
	481 金属くず	6,762	0	6,762
	501 動植物性製造飼肥料	16,101	0	16,101
	北 海 道	計	<b>3,867,449</b>	<b>2,467,640</b>
11 麦		1,500	0	1,500
21 米		1,350	1,350	0
161 砂利・砂		105,860	11,250	94,610
221 鉄鋼		430	0	430
222 鋼材		32,928	0	32,928
241 金属製品		6,553	0	6,553
252 完成自動車		1,206,230	836,700	369,530
281 セメント		346,268	0	346,268
311 重油		634,950	625,650	9,300
321 石油製品		500,250	421,600	78,650
323 L P G (液化石油ガス)		184,730	103,180	81,550
324 その他石油製品		63,200	63,200	0
351 化学薬品		43,300	43,300	0
381 紙・パルプ		739,900	361,410	378,490
神 奈 川 県	計	<b>1,711,405</b>	<b>816,781</b>	<b>894,624</b>
	11 麦	12,143	0	12,143
	21 米	18	18	0
	23 豆類	274	18	256
	31 野菜・果物	1,024	0	1,024
	41 綿花	1,281	0	1,281
	51 その他農産品	1,444	0	1,444
	71 その他畜産品	509	0	509
	81 水産品	93,622	61,170	32,452
	92 製材	41,145	18	41,127
	101 樹脂類	14,645	0	14,645
	111 木材チップ	2,420	0	2,420
	121 薪炭	280	0	280
	141 鉄鉱石	212	212	0
	151 金属鉱	459	0	459
	161 砂利・砂	1,000	0	1,000
	162 石材	813	0	813
	201 原塩	105	70	35
	211 非金属鉱物	5,273	2,264	3,009

(単位:フレート・トン)

都道府県名	品 種 名	貨 物 数 量		
		計	移 出	移 入
	221 鉄鋼	5,679	282	5,397
	222 鋼材	67,456	24,654	42,802
	231 非鉄金属	3,706	0	3,706
	241 金属製品	2,862	60	2,802
	252 完成自動車	292,641	807	291,834
	253 その他輸送用車両	4,932	4,932	0
	255 自動車部品	27,538	12,931	14,607
	256 その他輸送機械	187	187	0
	261 産業機械	15,732	6,438	9,294
	262 電気機械	11,400	1,016	10,384
	263 測量・光学・医療用機械	388	305	83
	264 事務用機器	6,068	5,838	230
	265 その他機械	71	0	71
	271 陶磁器	21	0	21
	281 セメント	1,869	0	1,869
	291 ガラス類	47	25	22
	301 窯業品	4,502	2,894	1,608
	311 重油	64,900	64,900	0
	321 石油製品	475,716	257,138	218,578
	323 L P G（液化石油ガス）	1,800	0	1,800
	324 その他石油製品	106	0	106
	331 コークス	285	0	285
	341 石炭製品	2,794	0	2,794
	351 化学薬品	120,637	114,854	5,783
	361 化学肥料	449	18	431
	371 染料・塗料・合成樹脂・その他化学工業品	12,281	2,237	10,044
	381 紙・パルプ	73,706	57,111	16,595
	391 糸及び紡績半製品	677	302	375
	401 その他繊維工業品	1,914	1,501	413
	421 製造食品	9,536	282	9,254
	422 飲料	565	450	115
	423 水	1,469	0	1,469
	425 その他食料工業品	3,060	2,976	84
	431 がん具	1,426	0	1,426
	441 衣服・身廻品・はきもの	5,780	474	5,306
	442 文房具・運動娯楽用品・楽器	2,295	945	1,350
	443 家具装備品	6,020	3,275	2,745
	444 その他日用品	3,335	1,770	1,565
	451 ゴム製品	156,941	147,136	9,805
	461 木製品	27,578	7,065	20,513
	471 その他製造工業品	1,048	863	185
	481 金属くず	29,117	7,006	22,111
	491 再利用資材	21,232	19,728	1,504
	501 動植物性製造飼肥料	51,301	32	51,269
	511 廃棄物	2,873	71	2,802
	521 輸送用容器	10,798	2,508	8,290
東 京 都	計	1,641,059	842,966	798,093
	11 麦	5,157	20	5,137
	23 豆類	602	0	602
	31 野菜・果物	6,114	105	6,009
	51 その他農産品	856	0	856
	71 その他畜産品	17,763	0	17,763
	81 水産品	81,230	50,501	30,729
	92 製材	47,582	106	47,476

（単位：フレート・トン）

都道府県名	品 種 名	貨 物 数 量		
		計	移 出	移 入
	101 樹脂類	8,270	0	8,270
	111 木材チップ	35	0	35
	112 その他林産品	318	0	318
	121 薪炭	479	0	479
	131 石炭	199	93	106
	161 砂利・砂	1,500	1,500	0
	211 非金属鉱物	557	20	537
	221 鉄鋼	2,593	1,096	1,497
	222 鋼材	17,069	15,330	1,739
	231 非鉄金属	1,201	0	1,201
	241 金属製品	8,441	4,807	3,634
	252 完成自動車	179,104	95,504	83,600
	253 その他輸送用車両	530	530	0
	254 二輪自動車	1,524	0	1,524
	255 自動車部品	43,891	34,800	9,091
	256 その他輸送機械	211	123	88
	261 産業機械	71,666	1,608	70,058
	262 電気機械	16,573	165	16,408
	263 測量・光学・医療用機械	1,954	683	1,271
	264 事務用機器	1,893	1,893	0
	271 陶磁器	53	0	53
	281 セメント	16,562	0	16,562
	291 ガラス類	18	0	18
	301 窯業品	426	0	426
	324 その他石油製品	106	0	106
	331 コークス	59	0	59
	341 石炭製品	238	0	238
	351 化学薬品	12,908	48	12,860
	361 化学肥料	80	0	80
	371 染料・塗料・合成樹脂・その他化学工業品	18,318	8,477	9,841
	381 紙・パルプ	622,837	339,734	283,103
	391 糸及び紡績半製品	7,806	0	7,806
	401 その他繊維工業品	534	0	534
	411 砂糖	72	0	72
	421 製造食品	10,816	344	10,472
	422 飲料	43	0	43
	423 水	20	20	0
	425 その他食料工業品	130	0	130
	441 衣服・身廻品・はきもの	13,593	509	13,084
	442 文房具・運動娯楽用品・楽器	1,672	126	1,546
	443 家具装備品	2,831	173	2,658
	444 その他日用品	2,890	2,118	772
	451 ゴム製品	280,799	272,784	8,015
	461 木製品	101,536	1,304	100,232
	471 その他製造工業品	387	161	226
	481 金属くず	120	63	57
	491 再利用資材	1,043	866	177
	501 動植物性製造飼肥料	21,245	1,588	19,657
	521 輸送用容器	6,605	5,767	838
茨 城 県	計	645,628	124,322	521,306
	11 麦	32,139	0	32,139
	22 とうもろこし	6,754	0	6,754
	24 その他雑穀	5,800	0	5,800
	92 製材	57,364	0	57,364

(単位:フレート・トン)

都道府県名	品 種 名	貨 物 数 量			
		計	移 出	移 入	
青 森 県	161 砂利・砂	36,990	7,370	29,620	
	222 鋼材	133,091	0	133,091	
	251 鉄道車両	25	25	0	
	261 産業機械	6	0	6	
	311 重油	67,800	51,940	15,860	
	321 石油製品	212,400	3,400	209,000	
	323 L P G (液化石油ガス)	11,200	0	11,200	
	324 その他石油製品	2,000	2,000	0	
	351 化学薬品	34,790	34,140	650	
	481 金属くず	32,169	25,447	6,722	
	501 動植物性製造飼肥料	13,100	0	13,100	
		0			
		<b>計</b>	<b>487,542</b>	<b>181,908</b>	<b>305,634</b>
		22 とうもろこし	443	443	0
		261 産業機械	2	0	2
	281 セメント	303,582	0	303,582	
	311 重油	114,700	114,700	0	
	321 石油製品	33,080	31,580	1,500	
	323 L P G (液化石油ガス)	20,040	20,040	0	
	324 その他石油製品	15,145	15,145	0	
	501 動植物性製造飼肥料	550	0	550	
千 葉 県		<b>計</b>	<b>439,959</b>	<b>38,365</b>	<b>401,594</b>
	11 麦	526	0	526	
	22 とうもろこし	1,500	0	1,500	
	161 砂利・砂	73,706	2,255	71,451	
	222 鋼材	153,832	0	153,832	
	241 金属製品	1,231	0	1,231	
	252 完成自動車	17,300	0	17,300	
	281 セメント	15,187	0	15,187	
	311 重油	42,910	23,000	19,910	
	321 石油製品	86,920	5,300	81,620	
	323 L P G (液化石油ガス)	1,610	1,610	0	
	324 その他石油製品	3,900	3,900	0	
	351 化学薬品	2,300	2,300	0	
	481 金属くず	34,534	0	34,534	
	501 動植物性製造飼肥料	4,503	0	4,503	
岡 山 県		<b>計</b>	<b>344,014</b>	<b>227,480</b>	<b>116,534</b>
	22 とうもろこし	1,500	0	1,500	
	221 鉄鋼	38,213	0	38,213	
	222 鋼材	30,616	0	30,616	
	311 重油	70,400	60,900	9,500	
	321 石油製品	24,700	0	24,700	
	323 L P G (液化石油ガス)	450	0	450	
	351 化学薬品	166,580	166,580	0	
	481 金属くず	11,555	0	11,555	
	広 島 県		<b>計</b>	<b>218,255</b>	<b>0</b>
81 水産品		1,500	0	1,500	
221 鉄鋼		109,670	0	109,670	
222 鋼材		45,911	0	45,911	
253 その他輸送用車両		50	0	50	
351 化学薬品		39,875	0	39,875	
481 金属くず		21,249	0	21,249	

（単位：フレート・トン）

都道府県名	品 種 名	貨 物 数 量		
		計	移 出	移 入
山 口 県	計	<b>217,753</b>	<b>26,700</b>	<b>191,053</b>
	222 鋼材	4,332	0	4,332
	251 鉄道車両	550	0	550
	281 セメント	164,890	0	164,890
	291 ガラス類	5,200	0	5,200
	301 窯業品	2,750	0	2,750
	311 重油	26,700	26,700	0
	321 石油製品	1,500	0	1,500
	323 L P G（液化石油ガス）	5,980	0	5,980
	351 化学薬品	5,420	0	5,420
361 化学肥料	431	0	431	
大 阪 府	計	<b>195,027</b>	<b>57,363</b>	<b>137,664</b>
	222 鋼材	89,634	0	89,634
	241 金属製品	55,863	55,863	0
	252 完成自動車	9,020	0	9,020
	321 石油製品	3,800	0	3,800
	324 その他石油製品	1,500	1,500	0
	381 紙・パルプ	35,210	0	35,210
福 島 県	計	<b>167,402</b>	<b>48,390</b>	<b>119,012</b>
	161 砂利・砂	450	450	0
	281 セメント	9,450	0	9,450
	311 重油	35,600	35,600	0
	321 石油製品	11,540	11,540	0
	323 L P G（液化石油ガス）	800	800	0
	331 コークス	109,562	0	109,562
福 岡 県	計	<b>167,136</b>	<b>3,750</b>	<b>163,386</b>
	21 米	1,300	1,300	0
	22 とうもろこし	1,500	1,500	0
	222 鋼材	8,223	0	8,223
	241 金属製品	5,822	0	5,822
	281 セメント	147,841	0	147,841
	311 重油	950	950	0
	331 コークス	1,500	0	1,500
兵 庫 県	計	<b>163,033</b>	<b>86,270</b>	<b>76,763</b>
	221 鉄鋼	4,194	0	4,194
	222 鋼材	53,443	0	53,443
	241 金属製品	68,861	68,861	0
	251 鉄道車両	1,050	0	1,050
	261 産業機械	235	0	235
	281 セメント	10,630	0	10,630
	311 重油	14,100	14,100	0
	324 その他石油製品	1,000	1,000	0
	425 その他食料工業品	6,395	0	6,395
	481 金属くず	2,309	2,309	0
	501 動植物性製造飼肥料	816	0	816



(単位:フレート・トン)

都道府県名	品 種 名	貨 物 数 量		
		計	移 出	移 入
新 潟 県	計	153,367	104,001	49,366
	253 その他輸送用車両	2	1	1
	281 セメント	49,365	0	49,365
	311 重油	75,320	75,320	0
	321 石油製品	28,680	28,680	0
岩 手 県	計	131,992	33,600	98,392
	161 砂利・砂	24,560	24,560	0
	281 セメント	93,886	0	93,886
	311 重油	5,270	5,270	0
	323 L P G (液化石油ガス)	3,770	3,770	0
	425 その他食料工業品	4,506	0	4,506
秋 田 県	計	122,240	122,240	0
	311 重油	104,960	104,960	0
	321 石油製品	12,120	12,120	0
	323 L P G (液化石油ガス)	2,410	2,410	0
	324 その他石油製品	2,750	2,750	0
三 重 県	計	118,542	0	118,542
	252 完成自動車	64,060	0	64,060
	256 その他輸送機械	340	0	340
	311 重油	950	0	950
	321 石油製品	40,610	0	40,610
	351 化学薬品	1,774	0	1,774
	501 動植物性製造飼肥料	10,808	0	10,808
鹿 児 島 県	計	69,878	1,840	68,038
	11 麦	876		876
	21 米	1,300	1,300	0
	171 原油	67,162	0	67,162
	324 その他石油製品		540	0
富 山 県	計	67,110	67,110	0
	311 重油	65,010	65,010	0
	321 石油製品	1,100	1,100	0
	324 その他石油製品	1,000	1,000	0
福 井 県	計	42,200	42,200	0
	311 重油	42,200	42,200	0
宮 城 県	計	29,850	29,850	0
	311 重油	29,850	29,850	0
和 歌 山 県	計	26,668	23,600	3,068
	222 鋼材	641	0	641
	241 金属製品	2,427	0	2,427
	311 重油	23,600	23,600	0
静 岡 県	計	26,564	5,750	20,814
	11 麦	1,000	0	1,000
	22 とうもろこし	3,380	0	3,380
	311 重油	3,300	3,300	0
	321 石油製品	1,700	1,700	0
	323 L P G (液化石油ガス)	750	750	0

（単位：フレート・トン）

都道府県名	品 種 名	貨 物 数 量		
		計	移 出	移 入
山 形 県	481 金属くず	7,771	0	7,771
	501 動植物性製造飼肥料	8,663	0	8,663
	計	<b>16,100</b>	<b>16,100</b>	<b>0</b>
高 知 県	311 重油	2,630	2,630	0
	321 石油製品	13,470	13,470	0
	計	<b>14,042</b>	<b>3,990</b>	<b>10,052</b>
大 分 県	281 セメント	14,042	3,990	10,052
	計	<b>11,137</b>	<b>3,300</b>	<b>7,837</b>
	222 鋼材	4,937	0	4,937
香 川 県	311 重油	2,300	2,300	0
	323 L P G（液化石油ガス）	3,500	600	2,900
	351 化学薬品	400	400	0
	計	<b>9,860</b>	<b>0</b>	<b>9,860</b>
沖 縄 県	425 その他食料工業品	9,860	0	9,860
	計	<b>9,140</b>	<b>8,620</b>	<b>520</b>
	161 砂利・砂	8,100	8,100	0
徳 島 県	252 完成自動車	1,040	520	520
	計	<b>8,963</b>	<b>5,304</b>	<b>3,659</b>
	241 金属製品	5,304	5,304	0
石 川 県	425 その他食料工業品	3,659	0	3,659
	計	<b>4,230</b>	<b>4,230</b>	<b>0</b>
	311 重油	4,230	4,230	0
長 崎 県	計	<b>3,929</b>	<b>0</b>	<b>3,929</b>
	222 鋼材	450	0	450
	425 その他食料工業品	3,479	0	3,479
海 上	計	<b>3,920</b>	<b>0</b>	<b>3,920</b>
	81 水産品	3,920	0	3,920
島 根 県	計	<b>1,838</b>	<b>0</b>	<b>1,838</b>
	361 化学肥料	1,838	0	1,838
愛 媛 県	計	<b>1,420</b>	<b>0</b>	<b>1,420</b>
	241 金属製品	1,420	0	1,420

(13) コンテナ貨物年次別表

(単位：フレート・トン・TEU)

年別	区分	合計	外国貿易			内国貿易		
			輸出	輸入	計	移出	移入	計
平成4年	TEU	3,372	-	-	0	592	2,780	3,372
	貨物量	85,026	-	-	0	12,138	72,888	85,026
平成5年	TEU	4,445	-	-	0	681	3,764	4,445
	貨物量	102,229	-	-	0	14,016	88,213	102,229
平成6年	TEU	4,678	-	-	0	1,013	3,665	4,678
	貨物量	108,246	-	-	0	19,477	88,769	108,246
平成7年	TEU	7,365	323	209	532	2,190	4,643	6,833
	貨物量	158,581	2,919	1,719	4,638	46,005	107,938	153,943
平成8年	TEU	17,316	2,434	7,120	9,554	3,843	3,919	7,762
	貨物量	367,601	52,739	138,647	191,386	86,249	89,966	176,215
平成9年	TEU	26,415	9,006	9,900	18,906	3,778	3,731	7,509
	貨物量	582,379	206,249	204,809	411,058	85,764	85,557	171,321
平成10年	TEU	33,185	14,430	8,981	23,411	4,591	5,183	9,774
	貨物量	756,259	346,128	191,892	538,020	104,434	113,805	218,239
平成11年	TEU	42,270	18,320	8,933	27,253	7,136	7,881	15,017
	貨物量	961,674	442,243	190,347	632,590	160,907	168,177	329,084
平成12年	TEU	56,229	19,164	13,784	32,948	9,708	13,573	23,281
	貨物量	1,245,747	447,439	286,872	734,311	228,931	282,505	511,436
平成13年	TEU	63,212	20,474	19,806	40,280	10,621	12,311	22,932
	貨物量	1,357,842	456,621	413,832	870,453	235,185	252,204	487,389
平成14年	TEU	72,358	27,681	23,389	51,070	9,759	11,529	21,288
	貨物量	1,554,062	593,844	494,196	1,088,040	218,369	247,653	466,022
平成15年	TEU	81,346	30,407	29,029	59,436	11,554	10,356	21,910
	貨物量	1,585,552	537,178	576,250	1,113,428	245,209	226,915	472,124
平成16年	TEU	93,578	36,848	34,240	71,088	13,385	9,105	22,490
	貨物量	1,708,425	644,589	637,814	1,282,403	247,654	178,368	426,022
平成17年	TEU	105,380	38,408	35,008	73,416	18,690	13,274	31,964
	貨物量	2,000,930	695,374	705,815	1,401,189	332,217	267,524	599,741
平成18年	TEU	118,237	37,683	37,019	74,702	27,684	15,851	43,535
	貨物量	2,508,999	752,627	849,936	1,602,563	553,994	352,442	906,436
平成19年	TEU	128,461	40,790	39,628	80,418	32,070	15,973	48,043
	貨物量	2,763,623	811,778	934,789	1,746,567	621,280	395,776	1,017,056
平成20年	TEU	134,856	40,337	39,716	80,053	35,786	19,017	54,803
	貨物量	2,821,142	811,765	889,422	1,701,187	706,867	413,088	1,119,955
平成21年	TEU	130,421	40,497	38,857	79,354	33,277	17,790	51,067
	貨物量	2,726,957	822,378	847,546	1,669,924	676,106	380,927	1,057,033
平成22年	TEU	155,611	47,904	44,606	92,510	41,813	21,288	63,101
	貨物量	3,375,120	992,390	1,028,027	2,020,417	906,710	447,993	1,354,703
平成23年	TEU	63,317	10,725	13,060	23,785	24,965	14,566	39,532
	貨物量	1,479,009	230,349	310,153	540,502	623,146	315,361	938,507
平成24年	TEU	124,779	28,201	41,129	69,330	27,734	27,715	55,449
	貨物量	2,931,271	654,254	990,649	1,644,903	689,819	596,549	1,286,368
平成25年	TEU	147,377	35,545	51,407	86,951	31,416	29,010	60,426
	貨物量	3,394,536	819,131	1,185,370	2,004,501	771,871	618,164	1,390,035
平成26年	TEU	154,730	37,970	54,238	92,207	31,123	31,400	62,523
	貨物量	3,351,163	798,622	1,179,244	1,977,866	723,306	649,991	1,373,297
平成27年	TEU	161,973	39,249	58,873	98,123	31,800	32,050	63,850
	貨物量	3,574,392	855,844	1,326,408	2,182,252	737,372	654,768	1,392,140
平成28年	TEU	175,002	40,399	67,561	107,960	33,939	33,103	67,042
	貨物量	3,942,482	864,611	1,504,708	2,369,319	764,504	808,659	1,573,163
平成29年	TEU	<b>187,095</b>	<b>43,298</b>	<b>70,760</b>	<b>114,057</b>	<b>37,082</b>	<b>35,956</b>	<b>73,038</b>
	貨物量	<b>4,050,400</b>	<b>903,392</b>	<b>1,615,152</b>	<b>2,518,544</b>	<b>822,512</b>	<b>709,344</b>	<b>1,531,856</b>
	TEU							
	貨物量							
	TEU							
	貨物量							
	TEU							
	貨物量							
	TEU							
	貨物量							
	TEU							
	貨物量							
	TEU							
	貨物量							

※実入りコンテナのみ

(14) コンテナ貨物月別集計表

(単位：フレート・トン・TEU)

月別	区分	合計	外国貿易			内国貿易			
			輸出	輸入	計	移出	移入	計	
合計	T	実入り	187,095	43,298	70,760	114,057	37,082	35,956	73,038
	E	空	74,223	39,273	7,763	47,036	10,294	16,892	27,186
	U	合計	261,318	82,571	78,523	161,094	47,376	52,848	100,224
		貨物量	4,050,400	903,392	1,615,152	2,518,544	822,512	709,344	1,531,856
1月	T	実入り	14,734	3,374	5,631	9,005	2,890	2,839	5,729
	E	空	5,167	2,451	669	3,120	845	1,202	2,047
	U	合計	19,901	5,825	6,300	12,125	3,735	4,041	7,776
		貨物量	313,686	72,234	123,588	195,822	64,620	53,244	117,864
2月	T	実入り	13,822	3,645	4,660	8,305	3,016	2,501	5,517
	E	空	5,885	2,837	749	3,586	1,102	1,197	2,299
	U	合計	19,707	6,482	5,409	11,891	4,118	3,698	7,816
		貨物量	298,525	77,690	101,751	179,441	66,340	52,744	119,084
3月	T	実入り	16,354	3,799	6,244	10,043	3,158	3,153	6,311
	E	空	6,324	2,790	816	3,606	846	1,872	2,718
	U	合計	22,678	6,589	7,061	13,649	4,004	5,025	9,029
		貨物量	355,246	76,498	142,074	218,572	71,748	64,926	136,674
4月	T	実入り	15,541	3,641	5,600	9,241	3,271	3,029	6,300
	E	空	6,286	3,165	480	3,645	738	1,903	2,641
	U	合計	21,826	6,806	6,079	12,885	4,009	4,932	8,941
		貨物量	337,083	79,010	125,512	204,522	72,405	60,156	132,561
5月	T	実入り	15,829	3,318	6,485	9,804	2,809	3,216	6,025
	E	空	6,016	3,610	494	4,104	744	1,168	1,912
	U	合計	21,845	6,928	6,979	13,908	3,553	4,384	7,937
		貨物量	356,573	68,081	164,277	232,358	62,513	61,702	124,215
6月	T	実入り	16,029	3,622	5,364	8,986	3,612	3,431	7,043
	E	空	6,128	3,396	727	4,123	631	1,374	2,005
	U	合計	22,157	7,018	6,091	13,109	4,243	4,805	9,048
		貨物量	347,440	77,605	117,828	195,433	83,301	68,706	152,007
7月	T	実入り	16,385	4,074	6,254	10,328	3,311	2,746	6,057
	E	空	6,389	3,707	543	4,250	651	1,488	2,139
	U	合計	22,774	7,781	6,797	14,578	3,962	4,234	8,196
		貨物量	352,453	86,449	137,501	223,950	73,430	55,073	128,503
8月	T	実入り	15,580	3,320	6,058	9,378	3,059	3,143	6,202
	E	空	5,483	3,085	390	3,476	995	1,012	2,007
	U	合計	21,062	6,405	6,448	12,853	4,054	4,155	8,209
		貨物量	326,838	69,098	134,208	203,306	64,253	59,279	123,532
9月	T	実入り	14,949	3,445	6,087	9,532	2,591	2,826	5,417
	E	空	5,922	3,427	578	4,005	971	946	1,917
	U	合計	20,871	6,872	6,665	13,537	3,562	3,772	7,334
		貨物量	325,830	70,086	137,307	207,393	58,311	60,126	118,437
10月	T	実入り	14,111	3,339	5,312	8,651	2,483	2,977	5,460
	E	空	6,088	3,521	844	4,365	818	905	1,723
	U	合計	20,199	6,860	6,156	13,016	3,301	3,882	7,183
		貨物量	295,583	67,589	119,065	186,654	51,864	57,065	108,929
11月	T	実入り	16,361	3,489	6,671	10,160	3,105	3,096	6,201
	E	空	6,832	3,734	585	4,319	1,004	1,509	2,513
	U	合計	23,193	7,223	7,256	14,479	4,109	4,605	8,714
		貨物量	368,852	70,810	167,849	238,659	69,453	60,740	130,193
12月	T	実入り	17,403	4,234	6,393	10,627	3,777	2,999	6,776
	E	空	7,703	3,550	889	4,438	949	2,316	3,265
	U	合計	25,106	7,784	7,282	15,065	4,726	5,315	10,041
		貨物量	372,291	88,242	144,192	232,434	84,274	55,583	139,857

※端数調整のため合計が合わない場合があります。

(15) コンテナ貨物品種別表（トン数）

（単位：フレート・トン）

品 類 ・ 品 種 別	合 計			外 国 貿 易			内 国 貿 易		
	計	輸移出	輸移入	計	輸 出	輸 入	計	移 出	移 入
<b>合 計</b>	<b>4,050,400</b>	<b>1,725,904</b>	<b>2,324,496</b>	<b>2,518,544</b>	<b>903,392</b>	<b>1,615,152</b>	<b>1,531,856</b>	<b>822,512</b>	<b>709,344</b>
<b>(1) 農水産品</b>	<b>353,128</b>	<b>131,425</b>	<b>221,703</b>	<b>132,091</b>	<b>19,593</b>	<b>112,498</b>	<b>221,037</b>	<b>111,832</b>	<b>109,205</b>
011 麦	42,240	272	41,968	25,940	252	25,688	16,300	20	16,280
021 米	1,038	18	1,020	1,020	0	0	18	18	0
022 とうもろこし	173	0	173	173	0	0	0	0	0
023 豆	3,446	18	3,428	2,570	0	2,570	876	18	858
024 その他雑穀	40	0	40	40	0	40	0	0	0
031 野菜・果物	13,281	210	13,071	6,143	105	6,038	7,138	105	7,033
041 綿花	4,312	0	4,312	3,031	0	3,031	1,281	0	1,281
051 その他農産品	8,245	0	8,245	5,945	0	5,945	2,300	0	2,300
061 羊毛	18	0	18	18	0	18	0	0	0
071 その他畜産品	23,259	105	23,154	4,987	105	4,882	18,272	0	18,272
081 水産品	257,076	130,802	126,274	82,224	19,131	63,093	174,852	111,671	63,181
<b>(2) 林産品</b>	<b>263,032</b>	<b>13,571</b>	<b>249,461</b>	<b>147,858</b>	<b>13,447</b>	<b>134,411</b>	<b>115,174</b>	<b>124</b>	<b>115,050</b>
091 原木	0	0	0	0	0	0	0	0	0
092 製材	211,645	364	211,281	122,918	240	122,678	88,727	124	88,603
101 樹脂	31,163	0	31,163	8,248	0	8,248	22,915	0	22,915
111 木材チップ	18,358	13,172	5,186	15,903	13,172	2,731	2,455	0	2,455
112 その他林産品	876	0	876	558	0	558	318	0	318
121 薪炭	990	35	955	231	35	196	759	0	759
<b>(3) 鉱産品</b>	<b>26,258</b>	<b>3,284</b>	<b>22,974</b>	<b>18,640</b>	<b>625</b>	<b>18,015</b>	<b>7,618</b>	<b>2,659</b>	<b>4,959</b>
131 石炭	445	93	352	246	0	246	199	93	106
141 鉄鉱石	212	212	0	0	0	0	212	212	0
151 金属鉱	1,761	0	1,761	1,302	0	1,302	459	0	459
161 砂利	0	0	0	0	0	0	0	0	0
162 石材	8,866	0	8,866	8,053	0	8,053	813	0	813
171 原油	0	0	0	0	0	0	0	0	0
181 りん鉱石	40	0	40	40	0	40	0	0	0
191 石灰石	0	0	0	0	0	0	0	0	0
201 原塩	105	70	35	0	0	0	105	70	35
211 非金属鉱物	14,829	2,909	11,920	8,999	625	8,374	5,830	2,284	3,546
<b>(4) 金属機械工業品</b>	<b>901,899</b>	<b>290,943</b>	<b>610,956</b>	<b>628,697</b>	<b>171,274</b>	<b>457,423</b>	<b>273,202</b>	<b>119,669</b>	<b>153,533</b>
221 鉄鋼	18,494	1,912	16,582	10,222	534	9,688	8,272	1,378	6,894
222 鋼材	134,351	61,632	72,719	92,285	21,648	70,637	42,066	39,984	2,082
231 非鉄金属	35,837	771	35,066	30,930	771	30,159	4,907	0	4,907
241 金属製品	75,167	14,277	60,890	63,864	9,410	54,454	11,303	4,867	6,436
251 鉄道車両	0	0	0	0	0	0	0	0	0
252 完成自動車	2,818	2,694	124	722	703	19	2,096	1,991	105
253 その他輸送用車両	9,407	9,359	48	3,945	3,897	48	5,462	5,462	0
254 二輪自動車	19,254	18	19,236	17,730	18	17,712	1,524	0	1,524
255 自動車部品	179,640	108,943	70,697	108,211	61,212	46,999	71,429	47,731	23,698
256 その他輸送機械	3,072	834	2,238	2,674	524	2,150	398	310	88
261 産業機械	143,090	23,299	119,791	55,692	15,253	40,439	87,398	8,046	79,352
262 電気機械	232,313	21,876	210,437	204,340	20,695	183,645	27,973	1,181	26,792
263 測量・光学・医療用機械	10,513	8,038	2,475	8,171	7,050	1,121	2,342	988	1,354
264 事務用機器	37,673	37,290	383	29,712	29,559	153	7,961	7,731	230
265 その他機械	270	0	270	199	0	199	71	0	71
<b>(5) 化学工業品</b>	<b>348,711</b>	<b>74,653</b>	<b>274,058</b>	<b>288,890</b>	<b>58,947</b>	<b>229,943</b>	<b>59,821</b>	<b>15,706</b>	<b>44,115</b>
271 陶磁器	839	0	839	765	0	765	74	0	74
281 セメント	1,237	0	1,237	765	0	765	472	0	472
291 ガラス類	2,665	56	2,609	2,600	31	2,569	65	25	40
301 窯業品	25,403	4,834	20,569	20,475	1,940	18,535	4,928	2,894	2,034
311 重油	0	0	0	0	0	0	0	0	0
321 石油製品	2,236	781	1,455	1,980	543	1,437	256	238	18
322 LNG（液化天然ガス）	0	0	0	0	0	0	0	0	0
323 LPG（液化石油ガス）	2,256	0	2,256	2,256	0	2,256	0	0	0
324 その他石油製品	834	0	834	622	0	622	212	0	212
331 コークス	5,322	0	5,322	4,978	0	4,978	344	0	344
341 石炭製品	11,213	0	11,213	8,181	0	8,181	3,032	0	3,032
351 化学薬品	91,272	3,867	87,405	71,962	2,050	69,912	19,310	1,817	17,493
361 化学肥料	10,754	799	9,955	10,225	781	9,444	529	18	511
371 染料・塗料・合成樹脂	194,680	64,316	130,364	164,081	53,602	110,479	30,599	10,714	19,885
<b>(6) 軽工業品</b>	<b>392,028</b>	<b>197,936</b>	<b>194,092</b>	<b>246,213</b>	<b>101,746</b>	<b>144,467</b>	<b>145,815</b>	<b>96,190</b>	<b>49,625</b>
381 紙・パルプ	267,016	190,409	76,607	157,843	100,094	57,749	109,173	90,315	18,858
391 糸及び紡績半製品	13,160	587	12,573	4,677	285	4,392	8,483	302	8,181
401 その他繊維工業品	4,236	1,605	2,631	1,788	104	1,684	2,448	1,501	947
411 砂糖	294	0	294	222	0	222	72	0	72
421 製造食料	75,839	1,380	74,459	55,487	754	54,733	20,352	626	19,726
422 飲料	16,079	959	15,120	15,471	509	14,962	608	450	158
423 水	7,722	20	7,702	6,233	0	6,233	1,489	20	1,469
424 たばこ	0	0	0	0	0	0	0	0	0
425 その他食料工業品	7,682	2,976	4,706	4,492	0	4,492	3,190	2,976	214
<b>(7) 雑工業品</b>	<b>1,396,468</b>	<b>818,194</b>	<b>578,274</b>	<b>788,337</b>	<b>379,491</b>	<b>408,846</b>	<b>608,131</b>	<b>438,703</b>	<b>169,428</b>
431 がん具	1,683	0	1,683	257	0	257	1,426	0	1,426
441 衣服・身用品・はきもの	128,394	5,047	123,347	109,021	4,064	104,957	19,373	983	18,390
442 文房具・運動娯楽用品等	10,898	1,239	9,659	6,931	168	6,763	3,967	1,071	2,896
443 家具・装飾品	107,702	6,232	101,470	98,851	2,784	96,067	8,851	3,448	5,403
444 その他日用品	117,917	15,999	101,918	111,692	12,111	99,581	6,225	3,888	2,337
451 ゴム製品	833,174	779,498	53,676	395,434	359,578	35,856	437,740	419,920	17,820
461 木製製品	191,765	8,790	182,975	62,651	421	62,230	129,114	8,369	120,745
471 その他製造工業品	4,935	1,389	3,546	3,500	365	3,135	1,435	1,024	411
<b>(8) 特殊品</b>	<b>368,876</b>	<b>195,898</b>	<b>172,978</b>	<b>267,818</b>	<b>158,269</b>	<b>109,549</b>	<b>101,058</b>	<b>37,629</b>	<b>63,429</b>
481 金属くず	42,212	41,072	1,140	34,595	34,003	592	7,617	7,069	548
491 再利用資材	143,304	135,724	7,580	121,029	115,130	5,899	22,275	20,594	1,681
501 動植物性製造飼肥料	123,864	6,145	117,719	72,974	4,525	68,449	50,890	1,620	49,270
511 廃棄物	6,197	248	5,949	3,324	177	3,147	2,873	71	2,802
512 廃土砂	0	0	0	0	0	0	0	0	0
521 輸送用容器	52,453	11,898	40,555	35,050	3,623	31,427	17,403	8,275	9,128
531 取合せ	846	811	35	846	811	35	0	0	0
541 分類不能のもの	0	0	0	0	0	0	0	0	0
999 フェリー	0	0	0	0	0	0	0	0	0

(16) コンテナ貨物品種別表（個数）

（単位：TEU）

品 類 ・ 品 種 別	合 計			外 国 貿 易			内 国 貿 易		
	計	輸移出	輸移入	計	輸 出	輸 入	計	移 出	移 入
<b>合 計</b>	<b>187,095</b>	<b>80,380</b>	<b>106,715</b>	<b>114,057</b>	<b>43,298</b>	<b>70,759</b>	<b>73,038</b>	<b>37,082</b>	<b>35,956</b>
<b>(1) 農水産品</b>	<b>18,437</b>	<b>7,146</b>	<b>11,291</b>	<b>6,674</b>	<b>1,102</b>	<b>5,572</b>	<b>11,763</b>	<b>6,044</b>	<b>5,719</b>
011 麦	2,195	15	2,180	1,413	14	1,399	782	1	781
021 米	72	23	49	49	0	49	23	23	0
022 とうもろこし	8	0	8	8	0	8	0	0	0
023 豆	151	1	150	113	0	113	38	1	37
024 その他雑穀	2	0	2	2	0	2	0	0	0
031 野菜・果物	681	12	669	285	6	279	396	6	390
041 綿花	217	0	217	159	0	159	58	0	58
051 その他農産品	327	0	327	203	0	203	124	0	124
061 羊毛	1	0	1	1	0	1	0	0	0
071 その他畜産品	1,208	14	1,194	277	14	263	931	0	931
081 水産品	13,575	7,081	6,494	4,164	1,068	3,096	9,411	6,013	3,398
<b>(2) 林産品</b>	<b>12,611</b>	<b>767</b>	<b>11,844</b>	<b>6,889</b>	<b>760</b>	<b>6,129</b>	<b>5,722</b>	<b>7</b>	<b>5,715</b>
091 原木	0	0	0	0	0	0	0	0	0
092 製材	10,063	19	10,044	5,598	12	5,586	4,465	7	4,458
101 樹脂	1,447	0	1,447	383	0	383	1,064	0	1,064
111 木材チップ	1,001	746	255	868	746	122	133	0	133
112 その他林産品	44	0	44	28	0	28	16	0	16
121 薪炭	56	2	54	12	2	10	44	0	44
<b>(3) 鉱産品</b>	<b>1,084</b>	<b>172</b>	<b>912</b>	<b>699</b>	<b>36</b>	<b>663</b>	<b>385</b>	<b>136</b>	<b>249</b>
131 石炭	24	5	19	13	0	13	11	5	6
141 鉄鉱石	8	8	0	0	0	0	8	8	0
151 金属鉱	99	0	99	73	0	73	26	0	26
161 砂利・砂	0	0	0	0	0	0	0	0	0
162 石材	184	0	184	169	0	169	15	0	15
171 原油	0	0	0	0	0	0	0	0	0
181 りん鉱石	2	0	2	2	0	2	0	0	0
191 石灰石	0	0	0	0	0	0	0	0	0
201 原塩	6	4	2	0	0	0	6	4	2
211 非金属鉱物	761	155	606	442	36	406	319	119	200
<b>(4) 金属機械工業品</b>	<b>42,956</b>	<b>15,386</b>	<b>27,570</b>	<b>28,841</b>	<b>9,087</b>	<b>19,754</b>	<b>14,115</b>	<b>6,299</b>	<b>7,816</b>
221 鉄鋼	909	108	801	500	30	470	409	78	331
222 鋼材	7,509	3,128	4,381	5,358	1,087	4,271	2,151	2,041	110
231 非鉄金属	1,996	45	1,951	1,716	45	1,671	280	0	280
241 金属製品	2,770	850	1,920	2,155	586	1,569	615	264	351
251 鉄道車両	0	0	0	0	0	0	0	0	0
252 完成自動車	161	156	5	41	40	1	120	116	4
253 その他輸送車両	603	600	3	229	226	3	374	374	0
254 二輪自動車	761	1	760	679	1	678	82	0	82
255 自動車部品	8,829	5,817	3,012	5,187	3,279	1,908	3,642	2,538	1,104
256 その他輸送機械	142	48	94	120	30	90	22	18	4
261 産業機械	7,048	1,184	5,864	2,589	782	1,807	4,459	402	4,057
262 電気機械	9,764	1,156	8,608	8,301	1,098	7,203	1,463	58	1,405
263 測量・光学・医療用機械	593	457	136	467	405	62	126	52	74
264 事務用機器	1,857	1,836	21	1,489	1,478	11	368	358	10
265 その他機械	14	0	14	10	0	10	4	0	4
<b>(5) 化学工業品</b>	<b>17,242</b>	<b>4,115</b>	<b>13,127</b>	<b>14,358</b>	<b>3,402</b>	<b>10,956</b>	<b>2,884</b>	<b>713</b>	<b>2,171</b>
271 陶磁器	43	0	43	39	0	39	4	0	4
281 セメント	75	0	75	45	0	45	30	0	30
291 ガラス類	131	4	127	124	3	121	7	1	6
301 窯業品	1,223	274	949	947	110	837	276	164	112
311 重油	0	0	0	0	0	0	0	0	0
321 石油製品	107	35	72	96	25	71	11	10	1
322 LNG（液化天然ガス）	0	0	0	0	0	0	0	0	0
323 LPG（液化石油ガス）	91	0	91	91	0	91	0	0	0
324 その他石油製品	45	0	45	33	0	33	12	0	12
331 コークス	261	0	261	244	0	244	17	0	17
341 石炭製品	524	0	524	366	0	366	158	0	158
351 化学薬品	4,508	195	4,313	3,642	89	3,553	866	106	760
361 化学肥料	507	43	464	484	42	442	23	1	22
371 染料・塗料・合成樹脂他	9,727	3,564	6,163	8,247	3,133	5,114	1,480	431	1,049
<b>(6) 軽工業品</b>	<b>20,494</b>	<b>11,274</b>	<b>9,220</b>	<b>13,209</b>	<b>6,369</b>	<b>6,840</b>	<b>7,285</b>	<b>4,905</b>	<b>2,380</b>
381 紙・パルプ	14,402	10,896	3,506	8,944	6,292	2,652	5,458	4,604	854
391 糸及び紡績半製品	678	27	651	231	15	216	447	12	435
401 その他繊維工業品	235	91	144	99	6	93	136	85	51
411 砂糖	19	2	17	14	2	12	5	0	5
421 製造食品	3,461	81	3,380	2,492	47	2,445	969	34	935
422 飲料	894	7	887	885	7	878	9	0	9
423 水	429	2	427	346	0	346	83	2	81
424 たばこ	0	0	0	0	0	0	0	0	0
425 その他食料工業品	376	168	208	198	0	198	178	168	10
<b>(7) 雑工業品</b>	<b>57,202</b>	<b>31,181</b>	<b>26,021</b>	<b>31,085</b>	<b>14,186</b>	<b>16,899</b>	<b>26,117</b>	<b>16,995</b>	<b>9,122</b>
431 がん具	77	2	75	17	2	15	60	0	60
441 衣服・身用品・はきもの	6,121	187	5,934	5,016	144	4,872	1,105	43	1,062
442 文房具・運動娯楽用品等	496	70	426	287	9	278	209	61	148
443 家具・装備品	4,374	330	4,044	3,907	139	3,768	467	191	276
444 その他日用品	4,281	723	3,558	4,010	538	3,472	271	185	86
451 ゴム製品	31,411	29,307	2,104	14,642	13,318	1,324	16,769	15,989	780
461 木製品	10,208	484	9,724	3,053	17	3,036	7,155	467	6,688
471 その他製造工業品	234	78	156	153	19	134	81	59	22
<b>(8) 特殊品</b>	<b>17,069</b>	<b>10,339</b>	<b>6,730</b>	<b>12,302</b>	<b>8,356</b>	<b>3,946</b>	<b>4,767</b>	<b>1,983</b>	<b>2,784</b>
481 金属くず	2,297	2,242	55	1,900	1,871	29	397	371	26
491 再利用資材	7,333	6,945	388	6,184	5,885	299	1,149	1,060	89
501 動植物性製造飼肥料	4,575	331	4,244	2,424	256	2,168	2,151	75	2,076
511 廃棄物	291	14	277	167	10	157	124	4	120
512 廃土・砂	0	0	0	0	0	0	0	0	0
521 輸送用容器	2,481	715	1,766	1,535	242	1,293	946	473	473
531 取合せ品	92	92	0	92	92	0	0	0	0
541 分類不能のもの	0	0	0	0	0	0	0	0	0
999 フェリー	0	0	0	0	0	0	0	0	0

(17) 外国貿易コンテナ化率

(単位：フレート・トン)

品 類 ・ 品 種 別	合 計			外 国 貿 易					
	総貨物量	コンテナ貨物	コンテナ率	輸 出			輸 入		
				総貨物量	コンテナ貨物	コンテナ率	総貨物量	コンテナ貨物	コンテナ率
<b>合 計</b>	<b>12,306,647</b>	<b>2,518,544</b>	<b>20.5%</b>	<b>1,945,019</b>	<b>903,392</b>	<b>46.4%</b>	<b>10,361,628</b>	<b>1,615,152</b>	<b>15.6%</b>
<b>(1) 農水産品</b>	<b>346,201</b>	<b>132,091</b>	<b>38.2%</b>	<b>33,920</b>	<b>19,593</b>	<b>57.8%</b>	<b>312,281</b>	<b>112,498</b>	<b>36.0%</b>
011 麦	34,840	25,940	74.5%	252	0	0.0%	34,588	25,688	74.3%
021 米	30,347	1,020	3.4%	14,327	0	0.0%	16,020	1,020	6.4%
022 とうもろこし	151,073	173	0.1%	0	0	0.0%	151,073	173	0.1%
023 豆	2,570	2,570	100.0%	0	0	0.0%	2,570	2,570	100.0%
024 その他雑穀	40	40	100.0%	0	0	0.0%	40	40	100.0%
031 野菜・果物	6,143	6,143	100.0%	105	105	100.0%	6,038	6,038	100.0%
041 綿	3,031	3,031	100.0%	0	0	0.0%	3,031	3,031	100.0%
051 その他農産品	5,945	5,945	100.0%	0	0	0.0%	5,945	5,945	100.0%
061 羊	18	18	100.0%	0	0	0.0%	18	18	100.0%
071 その他畜産品	4,987	4,987	100.0%	105	105	100.0%	4,882	4,882	100.0%
081 水産品	107,207	82,224	76.7%	19,131	19,131	100.0%	88,076	63,093	71.6%
<b>(2) 林産品</b>	<b>163,258</b>	<b>147,858</b>	<b>90.6%</b>	<b>14,914</b>	<b>13,447</b>	<b>90.2%</b>	<b>148,344</b>	<b>134,411</b>	<b>90.6%</b>
091 原木	3,000	0	0.0%	0	0	0.0%	3,000	0	0.0%
092 製材	135,318	122,918	90.8%	1,707	240	14.1%	133,611	122,678	91.8%
101 樹脂	8,248	8,248	100.0%	0	0	0.0%	8,248	8,248	100.0%
111 木材チップ	15,903	15,903	100.0%	13,172	13,172	100.0%	2,731	2,731	100.0%
112 その他林産品	558	558	100.0%	0	0	0.0%	558	558	100.0%
121 薪炭	231	231	100.0%	35	35	100.0%	196	196	100.0%
<b>(3) 鉱産品</b>	<b>6,345,310</b>	<b>18,640</b>	<b>0.3%</b>	<b>178,266</b>	<b>625</b>	<b>0.4%</b>	<b>6,167,044</b>	<b>18,015</b>	<b>0.3%</b>
131 石炭	340,206	246	0.1%	0	0	0.0%	340,206	246	0.1%
141 鉄鉱石	4,523	0	0.0%	0	0	0.0%	4,523	0	0.0%
151 金	1,302	1,302	100.0%	0	0	0.0%	1,302	1,302	100.0%
161 砂利	0	0	0.0%	0	0	0.0%	0	0	0.0%
162 石材	8,053	8,053	100.0%	0	0	0.0%	8,053	8,053	100.0%
171 原油	5,944,969	0	0.0%	177,641	0	0.0%	5,767,328	0	0.0%
181 軽油	40	40	100.0%	0	0	0.0%	40	40	100.0%
191 石灰石	0	0	0.0%	0	0	0.0%	0	0	0.0%
201 原塩	0	0	0.0%	0	0	0.0%	0	0	0.0%
211 非金属鉱物	46,217	8,999	19.5%	625	625	100.0%	45,592	8,374	18.4%
<b>(4) 金属機械工業品</b>	<b>879,379</b>	<b>628,697</b>	<b>71.5%</b>	<b>350,153</b>	<b>171,274</b>	<b>48.9%</b>	<b>529,226</b>	<b>457,423</b>	<b>86.4%</b>
221 鉄鋼	10,222	10,222	100.0%	534	534	100.0%	9,688	9,688	100.0%
222 鋼材	328,810	92,285	28.1%	189,345	21,648	11.4%	139,465	70,637	50.6%
231 非鉄金属	30,930	30,930	100.0%	771	771	100.0%	30,159	30,159	100.0%
241 金属製品	75,046	63,864	85.1%	20,592	9,410	45.7%	54,454	54,454	100.0%
251 鉄道車両	0	0	0.0%	0	0	0.0%	0	0	0.0%
252 完成自動車	722	722	100.0%	703	703	100.0%	19	19	100.0%
253 その他輸送車両	3,945	3,945	100.0%	3,897	3,897	100.0%	48	48	100.0%
254 二輪自動車	17,730	17,730	100.0%	18	18	100.0%	17,712	17,712	100.0%
255 自動車部品	108,211	108,211	100.0%	61,212	61,212	100.0%	46,999	46,999	100.0%
256 その他輸送用機械	2,674	2,674	100.0%	524	524	100.0%	2,150	2,150	100.0%
261 産業機械	56,192	55,692	99.1%	15,253	15,253	100.0%	40,939	40,439	98.8%
262 電気機械	204,340	204,340	100.0%	20,695	20,695	100.0%	183,645	183,645	100.0%
263 測量・光学・医療用器械	8,171	8,171	100.0%	7,050	7,050	100.0%	1,121	1,121	100.0%
264 事務用機器	29,712	29,712	100.0%	29,559	29,559	100.0%	153	153	100.0%
265 その他機械	2,674	199	7.4%	0	0	0.0%	2,674	199	7.4%
<b>(5) 化学工業品</b>	<b>3,190,986</b>	<b>288,890</b>	<b>9.1%</b>	<b>669,803</b>	<b>58,947</b>	<b>8.8%</b>	<b>2,521,183</b>	<b>229,943</b>	<b>9.1%</b>
271 陶磁器	765	765	100.0%	0	0	0.0%	765	765	100.0%
281 セメント	765	765	100.0%	0	0	0.0%	765	765	100.0%
291 ガラス類	2,600	2,600	100.0%	31	31	100.0%	2,569	2,569	100.0%
301 薬品	20,475	20,475	100.0%	1,940	1,940	100.0%	18,535	18,535	100.0%
311 重油	153,160	0	0.0%	83,920	0	0.0%	69,240	0	0.0%
321 石油製品	664,198	1,980	0.3%	179,069	543	0.3%	485,129	1,437	0.3%
322 LNG (液化天然ガス)	973,196	0	0.0%	0	0	0.0%	973,196	0	0.0%
323 LPG (液化石油ガス)	726,297	2,256	0.3%	38,273	0	0.0%	688,024	2,256	0.3%
324 その他石油製品	622	622	100.0%	0	0	0.0%	622	622	100.0%
331 コークス	55,675	4,978	8.9%	0	0	0.0%	55,675	4,978	8.9%
341 石炭製品	8,181	8,181	100.0%	0	0	0.0%	8,181	8,181	100.0%
351 化学薬品	410,746	71,962	17.5%	312,187	2,050	0.7%	98,559	69,912	70.9%
361 化学肥料	10,225	10,225	100.0%	781	781	100.0%	9,444	9,444	100.0%
371 染料・塗料・合成樹脂等	164,081	164,081	100.0%	53,602	53,602	100.0%	110,479	110,479	100.0%
<b>(6) 軽工業品</b>	<b>246,213</b>	<b>246,213</b>	<b>100.0%</b>	<b>101,746</b>	<b>101,746</b>	<b>100.0%</b>	<b>144,467</b>	<b>144,467</b>	<b>100.0%</b>
381 紙・パルプ	157,843	157,843	100.0%	100,094	100,094	100.0%	57,749	57,749	100.0%
391 糸及び紡績半製品	4,677	4,677	100.0%	285	285	100.0%	4,392	4,392	100.0%
401 その他繊維工業品	1,788	1,788	100.0%	104	104	100.0%	1,684	1,684	100.0%
411 砂糖	222	222	100.0%	0	0	0.0%	222	222	100.0%
421 製造食品	55,487	55,487	100.0%	754	754	100.0%	54,733	54,733	100.0%
422 飲料	15,471	15,471	100.0%	509	509	100.0%	14,962	14,962	100.0%
423 水	6,233	6,233	100.0%	0	0	0.0%	6,233	6,233	100.0%
424 たばこ	0	0	0.0%	0	0	0.0%	0	0	0.0%
425 その他食料工業品	4,492	4,492	100.0%	0	0	0.0%	4,492	4,492	100.0%
<b>(7) 雑工業品</b>	<b>808,355</b>	<b>788,337</b>	<b>97.5%</b>	<b>379,491</b>	<b>379,491</b>	<b>100.0%</b>	<b>428,864</b>	<b>408,846</b>	<b>95.3%</b>
431 がらん具	257	257	100.0%	0	0	0.0%	257	257	100.0%
441 衣類・身用品・はきもの	109,021	109,021	100.0%	4,064	4,064	100.0%	104,957	104,957	100.0%
442 文房具・運動娯楽用品・楽器	6,931	6,931	100.0%	168	168	100.0%	6,763	6,763	100.0%
443 家具・装備品	98,851	98,851	100.0%	2,784	2,784	100.0%	96,067	96,067	100.0%
444 その他日用品	111,692	111,692	100.0%	12,111	12,111	100.0%	99,581	99,581	100.0%
451 ゴム製品	395,434	395,434	100.0%	359,578	359,578	100.0%	35,856	35,856	100.0%
461 木製	82,669	62,651	75.8%	421	421	100.0%	82,248	62,230	75.7%
471 その他製造工業品	3,500	3,500	100.0%	365	365	100.0%	3,135	3,135	100.0%
<b>(8) 特殊品</b>	<b>326,945</b>	<b>267,818</b>	<b>81.9%</b>	<b>216,726</b>	<b>158,269</b>	<b>73.0%</b>	<b>110,219</b>	<b>109,549</b>	<b>99.4%</b>
481 金属くず	93,052	34,595	37.2%	92,460	34,003	36.8%	592	592	100.0%
491 再利用資材	121,029	121,029	100.0%	115,130	115,130	100.0%	5,899	5,899	100.0%
501 動植物性製造飼肥料	73,644	72,974	99.1%	4,525	4,525	100.0%	69,119	68,449	99.0%
511 廃棄物	3,324	3,324	100.0%	177	177	100.0%	3,147	3,147	100.0%
521 廃土砂	0	0	0.0%	0	0	0.0%	0	0	0.0%
521 輸送用容器	35,050	35,050	100.0%	3,623	3,623	100.0%	31,427	31,427	100.0%
531 取合せ品	846	846	100.0%	811	811	100.0%	35	35	100.0%
<b>541 分類不能のもの</b>	<b>0</b>	<b>0</b>	<b>0.0%</b>	<b>0</b>	<b>0</b>	<b>0.0%</b>	<b>0</b>	<b>0</b>	<b>0.0%</b>
<b>999 フェリー</b>	<b>0</b>	<b>0</b>	<b>0.0%</b>	<b>0</b>	<b>0</b>	<b>0.0%</b>	<b>0</b>	<b>0</b>	<b>0.0%</b>

(18) 内国貿易コンテナ化率

(単位：フレート・トン)

品 類 ・ 品 種 別	合 計			内 国 貿 易					
	総貨物量	コンテナ貨物	コンテナ率	移 出			移 入		
				総貨物量	コンテナ貨物	コンテナ率	総貨物量	コンテナ貨物	コンテナ率
<b>合 計</b>	<b>28,635,074</b>	<b>1,531,856</b>	<b>5.3%</b>	<b>14,281,000</b>	<b>822,512</b>	<b>5.8%</b>	<b>14,354,074</b>	<b>709,344</b>	<b>4.9%</b>
<b>(1) 農水産品</b>	<b>288,325</b>	<b>221,037</b>	<b>76.7%</b>	<b>117,725</b>	<b>111,832</b>	<b>95.0%</b>	<b>170,600</b>	<b>109,205</b>	<b>64.0%</b>
011 麦	53,341	16,300	30.6%	20	20	100.0%	53,321	16,280	30.5%
021 米	3,968	18	0.5%	3,968	18	0.5%	0	0	0.0%
022 とうもろこし	15,077	0	0.0%	1,943	0	0.0%	13,134	0	0.0%
023 豆	876	876	100.0%	18	18	100.0%	858	858	100.0%
024 その他雑穀	5,800	0	0.0%	0	0	0.0%	5,800	0	0.0%
031 野菜・果物	7,138	7,138	100.0%	105	105	100.0%	7,033	7,033	100.0%
041 綿	1,281	1,281	100.0%	0	0	0.0%	1,281	1,281	100.0%
051 その他農産品	2,300	2,300	100.0%	0	0	0.0%	2,300	2,300	100.0%
061 羊毛	0	0	0.0%	0	0	0.0%	0	0	0.0%
071 その他畜産品	18,272	18,272	100.0%	0	0	0.0%	18,272	18,272	100.0%
081 水産品	180,272	174,852	97.0%	111,671	111,671	100.0%	68,601	63,181	92.1%
<b>(2) 林産品</b>	<b>172,538</b>	<b>115,174</b>	<b>66.8%</b>	<b>124</b>	<b>124</b>	<b>100.0%</b>	<b>172,414</b>	<b>115,050</b>	<b>66.7%</b>
091 原木	0	0	0.0%	0	0	0.0%	0	0	0.0%
092 製材	146,091	88,727	60.7%	124	124	100.0%	145,967	88,603	60.7%
101 樹脂	22,915	22,915	100.0%	0	0	0.0%	22,915	22,915	100.0%
111 木材チップ	2,455	2,455	100.0%	0	0	0.0%	2,455	2,455	100.0%
112 その他林産品	318	318	100.0%	0	0	0.0%	318	318	100.0%
121 薪炭	759	759	100.0%	0	0	0.0%	759	759	100.0%
<b>(3) 鉱産品</b>	<b>328,266</b>	<b>7,618</b>	<b>2.3%</b>	<b>59,464</b>	<b>2,659</b>	<b>4.5%</b>	<b>268,802</b>	<b>4,959</b>	<b>1.8%</b>
131 石炭	199	199	100.0%	93	93	100.0%	106	106	100.0%
141 鉄鉱石	212	212	100.0%	212	212	100.0%	0	0	0.0%
151 金属鉱物	459	459	100.0%	0	0	0.0%	459	459	100.0%
161 砂利・砂	252,166	0	0.0%	55,485	0	0.0%	196,681	0	0.0%
162 石材	813	813	100.0%	0	0	0.0%	813	813	100.0%
171 原油	67,162	0	0.0%	0	0	0.0%	67,162	0	0.0%
181 石炭	0	0	0.0%	0	0	0.0%	0	0	0.0%
191 石灰石	0	0	0.0%	0	0	0.0%	0	0	0.0%
201 原塩	105	105	100.0%	70	70	100.0%	35	35	100.0%
211 非金属鉱物	7,150	5,830	81.5%	3,604	2,284	63.4%	3,546	3,546	100.0%
<b>(4) 金属機械工業品</b>	<b>11,064,434</b>	<b>273,202</b>	<b>2.5%</b>	<b>5,750,473</b>	<b>119,669</b>	<b>2.1%</b>	<b>5,313,961</b>	<b>153,533</b>	<b>2.9%</b>
221 鉄鋼	172,496	8,272	4.8%	1,378	1,378	100.0%	171,118	6,894	4.0%
222 鋼材	662,380	42,066	6.4%	39,984	39,984	100.0%	622,396	2,082	0.3%
231 非鉄金属	4,907	4,907	100.0%	0	0	0.0%	4,907	4,907	100.0%
241 金属製品	230,658	11,303	4.9%	202,785	4,867	2.4%	27,873	6,436	23.1%
251 鉄道車両	1,625	0	0.0%	25	0	0.0%	1,600	0	0.0%
252 完成自動車	9,787,175	2,096	0.0%	5,434,851	1,991	0.0%	4,352,324	105	0.0%
253 その他輸送車両	5,514	5,462	99.1%	5,462	5,462	100.0%	51	0	0.0%
254 二輪自動車	1,524	1,524	100.0%	0	0	0.0%	1,524	1,524	100.0%
255 自動車部品	71,429	71,429	100.0%	47,731	47,731	100.0%	23,698	23,698	100.0%
256 その他輸送用機械	738	398	53.9%	310	310	100.0%	428	88	20.6%
261 産業機械	87,641	87,398	99.7%	8,046	8,046	100.0%	79,595	79,352	99.7%
262 電気機械	27,973	27,973	100.0%	1,181	1,181	100.0%	26,792	26,792	100.0%
263 測量・光学・医療用器械	2,342	2,342	100.0%	988	988	100.0%	1,354	1,354	100.0%
264 事務用機器	7,961	7,961	100.0%	7,731	7,731	100.0%	230	230	100.0%
265 その他機械	71	71	100.0%	0	0	0.0%	71	71	100.0%
<b>(5) 化学工業品</b>	<b>5,020,677</b>	<b>59,821</b>	<b>1.2%</b>	<b>2,791,256</b>	<b>15,706</b>	<b>0.6%</b>	<b>2,229,421</b>	<b>44,115</b>	<b>2.0%</b>
271 陶磁器	74	74	100.0%	0	0	0.0%	74	74	100.0%
281 セメント	1,189,378	472	0.0%	3,990	0	0.0%	1,185,388	472	0.0%
291 ガラス類	5,265	65	1.2%	25	25	100.0%	5,240	40	0.8%
301 薬品	7,678	4,928	64.2%	2,894	2,894	100.0%	4,784	2,034	42.5%
311 重油	1,432,630	0	0.0%	1,377,110	0	0.0%	55,520	0	0.0%
321 石油製品	1,457,786	256	0.0%	787,628	238	0.0%	670,158	18	0.0%
322 LNG (液化天然ガス)	0	0	0.0%	0	0	0.0%	0	0	0.0%
323 LPG (液化石油ガス)	237,740	0	0.0%	133,160	0	0.0%	104,580	0	0.0%
324 その他石油製品	96,247	212	0.2%	96,035	0	0.0%	212	212	100.0%
331 コークス	111,406	344	0.3%	0	0	0.0%	111,406	344	0.3%
341 石炭製品	3,032	3,032	100.0%	0	0	0.0%	3,032	3,032	100.0%
351 化学薬品	446,044	19,310	4.3%	379,682	1,817	0.5%	66,362	17,493	26.4%
361 化学肥料	2,798	529	18.9%	18	18	100.0%	2,780	511	18.4%
371 染料・塗料・合成樹脂等	30,599	30,599	100.0%	10,714	10,714	100.0%	19,885	19,885	100.0%
<b>(6) 軽工業品</b>	<b>1,634,264</b>	<b>145,815</b>	<b>8.9%</b>	<b>765,320</b>	<b>96,190</b>	<b>12.6%</b>	<b>868,944</b>	<b>49,625</b>	<b>5.7%</b>
381 紙・パルプ	1,569,723	109,173	7.0%	759,445	90,315	11.9%	810,278	18,858	2.3%
391 糸及び紡績半製品	8,483	8,483	100.0%	302	302	100.0%	8,181	8,181	100.0%
401 その他繊維工業品	2,448	2,448	100.0%	1,501	1,501	100.0%	947	947	100.0%
411 砂糖	72	72	100.0%	0	0	0.0%	72	72	100.0%
421 製造食品	20,352	20,352	100.0%	626	626	100.0%	19,726	19,726	100.0%
422 飲料	608	608	100.0%	450	450	100.0%	158	158	100.0%
423 水	1,489	1,489	100.0%	20	20	100.0%	1,469	1,469	100.0%
424 たばこ	0	0	0.0%	0	0	0.0%	0	0	0.0%
425 その他食料工業品	31,089	3,190	10.3%	2,976	2,976	100.0%	28,113	214	0.8%
<b>(7) 雑工業品</b>	<b>608,131</b>	<b>608,131</b>	<b>100.0%</b>	<b>438,703</b>	<b>438,703</b>	<b>100.0%</b>	<b>169,428</b>	<b>169,428</b>	<b>100.0%</b>
431 がらん具	1,426	1,426	100.0%	0	0	0.0%	1,426	1,426	100.0%
441 衣類・身用品・はきもの	19,373	19,373	100.0%	983	983	100.0%	18,390	18,390	100.0%
442 文房具・遊楽用品・楽器	3,967	3,967	100.0%	1,071	1,071	100.0%	2,896	2,896	100.0%
443 家具・装備品	8,851	8,851	100.0%	3,448	3,448	100.0%	5,403	5,403	100.0%
444 その他日用品	6,225	6,225	100.0%	3,888	3,888	100.0%	2,337	2,337	100.0%
451 ゴム製品	437,740	437,740	100.0%	419,920	419,920	100.0%	17,820	17,820	100.0%
461 木製品	129,114	129,114	100.0%	8,369	8,369	100.0%	120,745	120,745	100.0%
471 その他製造工業品	1,435	1,435	100.0%	1,024	1,024	100.0%	411	411	100.0%
<b>(8) 特殊品</b>	<b>315,224</b>	<b>101,058</b>	<b>32.1%</b>	<b>65,385</b>	<b>37,629</b>	<b>57.5%</b>	<b>249,839</b>	<b>63,429</b>	<b>25.4%</b>
481 金属くず	145,586	7,617	5.2%	34,825	7,069	20.3%	110,761	548	0.5%
491 再利用資材	22,275	22,275	100.0%	20,594	20,594	100.0%	1,681	1,681	100.0%
501 動植物性製造飼肥料	127,087	50,890	40.0%	1,620	1,620	100.0%	125,467	49,270	39.3%
511 廃棄物	2,873	2,873	100.0%	71	71	100.0%	2,802	2,802	100.0%
521 廃土砂	0	0	0.0%	0	0	0.0%	0	0	0.0%
521 輸送用容器	17,403	17,403	100.0%	8,275	8,275	100.0%	9,128	9,128	100.0%
531 取合せ品	0	0	0.0%	0	0	0.0%	0	0	0.0%
<b>541 分類不能のもの</b>	<b>0</b>	<b>0</b>	<b>0.0%</b>	<b>0</b>	<b>0</b>	<b>0.0%</b>	<b>0</b>	<b>0</b>	<b>0.0%</b>
<b>999 フ ェ リ ー</b>	<b>9,203,215</b>	<b>0</b>	<b>0.0%</b>	<b>4,292,550</b>	<b>0</b>	<b>0.0%</b>	<b>4,910,665</b>	<b>0</b>	<b>0.0%</b>



(19) コンテナ貨物仕出仕向国別品種別表（トン数）

(単位:フレート・トン)

国名	品 種 名	貨物数量						
		計	外貿計	輸 出	輸 入	国際フィーダー計	移 出	移 入
<b>合 計</b>		<b>4,050,400</b>	<b>2,518,544</b>	<b>903,392</b>	<b>1,615,152</b>	<b>1,531,856</b>	<b>822,512</b>	<b>709,344</b>
<b>中国</b>	<b>計</b>	<b>1,096,167</b>	<b>1,001,018</b>	<b>149,817</b>	<b>851,201</b>	<b>95,149</b>	<b>18,623</b>	<b>76,526</b>
	11 麦	920	0	0	0	920	0	920
	21 米	200	200	0	200	0	0	0
	23 豆類	1,305	1,207	0	1,207	98	0	98
	24 その他雑穀	40	40	0	40	0	0	0
	31 野菜・果物	8,139	3,918	0	3,918	4,221	0	4,221
	51 その他農産品	413	413	0	413	0	0	0
	61 羊毛	18	18	0	18	0	0	0
	71 その他畜産品	5,016	1,303	0	1,303	3,713	0	3,713
	81 水産品	17,105	15,398	232	15,166	1,707	0	1,707
	92 製材	21,284	17,719	0	17,719	3,565	0	3,565
	111 木材チップ	12,165	12,077	12,024	53	88	0	88
	112 その他林産品	182	182	0	182	0	0	0
	121 薪炭	231	231	35	196	0	0	0
	131 石炭	69	69	0	69	0	0	0
	141 鉄鉱石	212	0	0	0	212	212	0
	151 金属鉱	71	71	0	71	0	0	0
	162 石材	8,162	7,897	0	7,897	265	0	265
	181 りん鉱石	40	40	0	40	0	0	0
	211 非金属鉱物	5,822	5,802	3	5,799	20	20	0
	221 鉄鋼	4,041	2,046	0	2,046	1,995	0	1,995
	222 鋼材	59,022	58,018	6,205	51,813	1,004	106	898
	231 非鉄金属	23,174	18,834	0	18,834	4,340	0	4,340
	241 金属製品	25,847	24,472	2,399	22,073	1,375	0	1,375
	252 完成自動車	19	19	0	19	0	0	0
	253 その他輸送用車両	48	48	0	48	0	0	0
	254 二輪自動車	18,352	16,828	0	16,828	1,524	0	1,524
	255 自動車部品	52,154	38,542	1,303	37,239	13,612	1,748	11,864
	256 その他輸送機械	2,023	2,023	0	2,023	0	0	0
	261 産業機械	32,446	31,943	960	30,983	503	237	266
	262 電気機械	161,045	149,365	439	148,926	11,680	391	11,289
	263 測量・光学・医療用機械	1,355	1,335	459	876	20	0	20
	264 事務用機器	503	273	186	87	230	0	230
	265 その他機械	40	40	0	40	0	0	0
	271 陶磁器	407	407	0	407	0	0	0
	281 セメント	60	60	0	60	0	0	0
	291 ガラス類	297	297	13	284	0	0	0
	301 窯業品	16,345	15,433	1,128	14,305	912	0	912
	321 石油製品	642	642	0	642	0	0	0
	323 LPG（液化石油ガス）	25	25	0	25	0	0	0
	324 その他石油製品	456	456	0	456	0	0	0
	331 コークス	3,793	3,734	0	3,734	59	0	59
	341 石炭製品	2,807	2,772	0	2,772	35	0	35
	351 化学薬品	34,332	33,940	969	32,971	392	0	392
	361 化学肥料	6,080	6,040	0	6,040	40	0	40
	371 染料・塗料・合成樹脂・その他化学工業品	56,056	50,431	15,376	35,055	5,625	335	5,290
	381 紙・パルプ	28,116	26,121	10,287	15,834	1,995	802	1,193
	391 糸及び紡績半製品	2,416	2,398	176	2,222	18	0	18
	401 その他繊維工業品	435	435	72	363	0	0	0
	411 砂糖	16	16	0	16	0	0	0
	421 製造食品	19,007	15,477	5	15,472	3,530	0	3,530
	422 飲料	261	243	0	243	18	0	18
	425 その他食料工業品	1,841	1,823	0	1,823	18	0	18
	431 がん具	1,624	198	0	198	1,426	0	1,426
	441 衣服・身廻品・はきもの	90,177	87,494	1,118	86,376	2,683	88	2,595
	442 文房具・運動娯楽用品・楽器	5,401	5,136	0	5,136	265	0	265
	443 家具装備品	85,381	83,873	396	83,477	1,508	0	1,508
	444 その他日用品	88,164	87,142	6,871	80,271	1,022	740	282
	451 ゴム製品	24,699	23,772	7,053	16,719	927	176	751
	461 木製品	32,900	29,019	370	28,649	3,881	0	3,881
	471 その他製造工業品	2,767	2,732	184	2,548	35	0	35
	481 金属くず	7,409	6,091	5,904	187	1,318	1,296	22
	491 再利用資材	84,732	72,774	71,583	1,191	11,958	11,923	35
	501 動植物性製造飼肥料	6,417	6,417	2,917	3,500	0	0	0
	521 輸送用容器	31,570	25,178	1,079	24,099	6,392	549	5,843
	531 取合せ品	71	71	71	0	0	0	0
<b>アメリカ</b>	<b>計</b>	<b>528,466</b>	<b>360,930</b>	<b>317,125</b>	<b>43,805</b>	<b>167,536</b>	<b>104,576</b>	<b>62,960</b>
	11 麦	1,029	1,029	252	777	0	0	0
	21 米	820	820	0	820	0	0	0
	23 豆類	230	83	0	83	147	0	147
	31 野菜・果物	1,466	573	70	503	893	0	893

（単位：フレート・トン）

国名	品 種 名	貨物数量						
		計	外資計	輸 出	輸 入	国際フィーダー計	移 出	移 入
	41 綿花	1,462	252	0	252	1,210	0	1,210
	51 その他農産品	283	35	0	35	248	0	248
	71 その他畜産品	70	0	0	0	70	0	70
	81 水産品	34,385	1,579	105	1,474	32,806	2,911	29,895
	92 製材	8,456	2,475	212	2,263	5,981	0	5,981
	111 木材チップ	18	0	0	0	18	0	18
	112 その他林産品	35	35	0	35	0	0	0
	131 石炭	142	142	0	142	0	0	0
	151 金属鉱	1,147	1,147	0	1,147	0	0	0
	201 原塩	70	0	0	0	70	70	0
	211 非金属鉱物	1,291	565	459	106	726	691	35
	222 鋼材	90	55	55	0	35	0	35
	231 非鉄金属	123	123	123	0	0	0	0
	241 金属製品	2,643	2,043	2,043	0	600	0	600
	255 自動車部品	43,149	35,550	35,087	463	7,599	7,599	0
	261 産業機械	5,235	5,023	4,952	71	212	0	212
	262 電気機械	16,239	16,081	15,842	239	158	63	95
	263 測量・光学・医療用機械	6,135	6,135	6,135	0	0	0	0
	264 事務用機器	29,401	29,401	29,366	35	0	0	0
	271 陶磁器	177	177	0	177	0	0	0
	291 ガラス類	557	557	0	557	0	0	0
	301 窯業品	2,221	136	0	136	2,085	2,085	0
	321 石油製品	283	45	45	0	238	238	0
	324 その他石油製品	130	112	0	112	18	0	18
	341 石炭製品	1,084	319	0	319	765	0	765
	351 化学薬品	2,342	2,051	35	2,016	291	0	291
	371 染料・塗料・合成樹脂・その他化学工業品	5,705	3,346	3,125	221	2,359	2,153	206
	381 紙・パルプ	57,369	13,653	13,159	494	43,716	43,716	0
	391 糸及び紡績半製品	91	91	56	35	0	0	0
	401 その他繊維工業品	36	36	0	36	0	0	0
	421 製造食品	7,305	4,236	547	3,689	3,069	0	3,069
	422 飲料	719	719	509	210	0	0	0
	423 水	7,325	5,856	0	5,856	1,469	0	1,469
	425 その他食料工業品	174	174	0	174	0	0	0
	441 衣服・身廻品・はきもの	909	839	667	172	70	0	70
	442 文房具・運動娯楽用品・楽器	630	133	0	133	497	497	0
	443 家具装備品	455	146	35	111	309	0	309
	444 その他日用品	6,705	4,468	4,468	0	2,237	2,237	0
	451 ゴム製品	238,164	196,344	196,309	35	41,820	41,643	177
	461 木製品	2,858	976	35	941	1,882	0	1,882
	471 その他製造工業品	70	35	35	0	35	35	0
	491 再利用資材	2,048	1,871	0	1,871	177	0	177
	501 動植物性製造飼肥料	33,035	18,445	1,309	17,136	14,590	0	14,590
	511 廃棄物	848	848	0	848	0	0	0
	521 輸送用容器	3,307	2,171	2,090	81	1,136	638	498
韓国	計	434,207	430,766	108,386	322,380	3,441	105	3,336
	11 麦	12,298	12,298	0	12,298	0	0	0
	22 とうもろこし	41	41	0	41	0	0	0
	23 豆類	278	278	0	278	0	0	0
	31 野菜・果物	592	592	35	557	0	0	0
	41 綿花	2,363	2,363	0	2,363	0	0	0
	51 その他農産品	4,433	4,433	0	4,433	0	0	0
	71 その他畜産品	1,711	1,711	0	1,711	0	0	0
	81 水産品	35,878	34,844	2,899	31,945	1,034	0	1,034
	92 製材	32,231	31,955	0	31,955	276	0	276
	111 木材チップ	1,550	1,550	1,148	402	0	0	0
	162 石材	42	42	0	42	0	0	0
	211 非金属鉱物	1,881	1,881	0	1,881	0	0	0
	221 鉄鋼	3,346	3,346	534	2,812	0	0	0
	222 鋼材	14,555	14,450	6,244	8,206	105	105	0
	231 非鉄金属	11,199	11,199	500	10,699	0	0	0
	241 金属製品	33,664	33,629	2,335	31,294	35	0	35
	252 完成自動車	176	176	176	0	0	0	0
	253 その他輸送用車両	247	247	247	0	0	0	0
	254 二輪自動車	902	902	18	884	0	0	0
	255 自動車部品	3,253	3,253	2,036	1,217	0	0	0
	256 その他輸送機械	210	210	101	109	0	0	0
	261 産業機械	5,432	5,029	1,149	3,880	403	0	403
	262 電気機械	18,023	17,988	4,034	13,954	35	0	35
	263 測量・光学・医療用機械	1,535	229	123	106	1,306	0	1,306
	264 事務用機器	38	38	7	31	0	0	0
	265 その他機械	159	159	0	159	0	0	0
	271 陶磁器	162	162	0	162	0	0	0
	281 セメント	21	21	0	21	0	0	0
	291 ガラス類	1,617	1,617	18	1,599	0	0	0

仙台塩釜港（仙台港区）

（単位：フレート・トン）

国名	品名	貨物数量						
		計	外買計	輸出	輸入	国際フィーダー計	移出	移入
	301 窯業品	3,084	3,084	777	2,307	0	0	0
	321 石油製品	1,149	1,149	498	651	0	0	0
	323 LPG（液化石油ガス）	2,156	2,156	0	2,156	0	0	0
	324 その他石油製品	54	54	0	54	0	0	0
	331 コークス	100	100	0	100	0	0	0
	341 石炭製品	1,228	1,157	0	1,157	71	0	71
	351 化学薬品	17,996	17,961	886	17,075	35	0	35
	361 化学肥料	2,397	2,397	33	2,364	0	0	0
	371 染料・塗料・合成樹脂・その他化学工業品	41,053	41,053	14,659	26,394	0	0	0
	381 紙・パルプ	17,837	17,837	13,148	4,689	0	0	0
	391 糸及び紡績半製品	1,005	934	53	881	71	0	71
	401 その他繊維工業品	161	161	14	147	0	0	0
	411 砂糖	21	21	0	21	0	0	0
	421 製造食品	17,128	17,128	70	17,058	0	0	0
	422 飲料	13,252	13,252	0	13,252	0	0	0
	423 水	276	276	0	276	0	0	0
	425 その他食料工業品	510	475	0	475	35	0	35
	431 がん具	15	15	0	15	0	0	0
	441 衣服・身廻品・はきもの	4,109	4,109	405	3,704	0	0	0
	442 文房具・運動娯楽用品・楽器	455	455	100	355	0	0	0
	443 家具装備品	1,404	1,404	539	865	0	0	0
	444 その他日用品	902	902	280	622	0	0	0
	451 ゴム製品	45,895	45,895	35,973	9,922	0	0	0
	461 木製品	10,572	10,537	0	10,537	35	0	35
	471 その他製造工業品	194	194	35	159	0	0	0
	481 金属くず	1,738	1,738	1,722	16	0	0	0
	491 再利用資材	18,974	18,974	16,511	2,463	0	0	0
	501 動植物性製造飼肥料	39,799	39,799	299	39,500	0	0	0
	511 廃棄物	470	470	0	470	0	0	0
	521 輸送用容器		1,696	40	1,656	0	0	0
	531 取合せ品	740	740	740	0	0	0	0
	<b>計</b>	<b>262,160</b>	<b>104,396</b>	<b>26,458</b>	<b>77,938</b>	<b>157,764</b>	<b>95,336</b>	<b>62,428</b>
タイ	22 とうもろこし	132	132	0	132	0	0	0
	23 豆類	100	0	0	0	100	18	82
	31 野菜・果物	554	221	0	221	333	105	228
	51 その他農産品	13	13	0	13	0	0	0
	71 その他畜産品	14,477	586	0	586	13,891	0	13,891
	81 水産品	37,440	4,657	2,444	2,213	32,783	29,859	2,924
	92 製材	424	0	0	0	424	0	424
	101 樹脂類	972	842	0	842	130	0	130
	131 石炭	93	0	0	0	93	93	0
	211 非金属鉱物	333	333	70	263	0	0	0
	221 鉄鋼	177	0	0	0	177	177	0
	222 鋼材	35,877	2,316	1,656	660	33,561	33,476	85
	241 金属製品	4,996	2,200	1,765	435	2,796	2,085	711
	252 完成自動車	281	281	281	0	0	0	0
	253 その他輸送用車両	468	424	424	0	44	44	0
	255 自動車部品	12,398	2,479	2,328	151	9,919	5,750	4,169
	256 その他輸送機械	106	106	106	0	0	0	0
	261 産業機械	19,096	946	515	431	18,150	580	17,570
	262 電気機械	12,145	12,095	0	12,095	50	50	0
	263 測量・光学・医療用機械	310	0	0	0	310	310	0
	264 事務用機器	102	0	0	0	102	102	0
	301 窯業品	831	57	35	22	774	774	0
	331 コークス	1,144	1,144	0	1,144	0	0	0
	341 石炭製品	53	53	0	53	0	0	0
	351 化学薬品	21,126	9,606	36	9,570	11,520	80	11,440
	371 染料・塗料・合成樹脂・その他化学工業品	39,387	33,328	14,263	19,065	6,059	4,240	1,819
	381 紙・パルプ	128	107	35	72	21	21	0
	391 糸及び紡績半製品	482	403	0	403	79	0	79
	401 その他繊維工業品	738	738	0	738	0	0	0
	411 砂糖	103	103	0	103	0	0	0
	421 製造食品	13,646	11,515	0	11,515	2,131	0	2,131
	422 飲料	335	110	0	110	225	225	0
	425 その他食料工業品	339	339	0	339	0	0	0
	441 衣服・身廻品・はきもの	2,676	1,893	139	1,754	783	246	537
	442 文房具・運動娯楽用品・楽器	330	295	53	242	35	0	35
	443 家具装備品	1,723	1,398	347	1,051	325	325	0
	444 その他日用品	6	6	0	6	0	0	0
	451 ゴム製品	24,534	7,225	0	7,225	17,309	13,960	3,349
	461 木製品	3,008	132	0	132	2,876	826	2,050
	471 その他製造工業品	446	76	76	0	370	233	137
	481 金属くず	1,707	1,504	1,482	22	203	203	0
	491 再利用資材	625	625	295	330	0	0	0
	501 動植物性製造飼肥料	5,118	5,100	0	5,100	18	0	18

（単位：フレート・トン）

国名	品名	貨物数量						
		計	外貿計	輸出	輸入	国際フィーダー計	移出	移入
カナダ	521 輸送用容器	3,181	1,008	108	900	2,173	1,554	619
	<b>計</b>	<b>213,937</b>	<b>121,094</b>	<b>63,908</b>	<b>57,186</b>	<b>92,843</b>	<b>14,107</b>	<b>78,736</b>
	11 麦	5,177	2,799	0	2,799	2,378	0	2,378
	23 豆類	1,533	1,002	0	1,002	531	0	531
	31 野菜・果物	406	91	0	91	315	0	315
	51 その他農産品	1,646	485	0	485	1,161	0	1,161
	71 その他畜産品	133	0	0	0	133	0	133
	81 水産品	2,917	812	565	247	2,105	664	1,441
	92 製材	86,407	38,301	0	38,301	48,106	0	48,106
	111 木材チップ	59	24	0	24	35	0	35
	221 鉄鋼	130	0	0	0	130	0	130
	241 金属製品	18	0	0	0	18	0	18
	255 自動車部品	141	0	0	0	141	0	141
	256 その他輸送機械	18	18	0	18	0	0	0
	301 窯業品	855	371	0	371	484	0	484
	351 化学薬品	1,817	1,451	0	1,451	366	0	366
	371 染料・塗料・合成樹脂・その他化学工業品	956	232	0	232	724	0	724
	381 紙・パルプ	3,455	3,455	0	3,455	0	0	0
	391 糸及び紡績半製品	35	0	0	0	35	0	35
	421 製造食品	1,057	247	0	247	810	344	466
	423 水	35	35	0	35	0	0	0
	441 衣服・身廻品・はきもの	100	100	0	100	0	0	0
	442 文房具・運動娯楽用品・楽器	70	70	0	70	0	0	0
	444 その他日用品	143	0	0	0	143	0	143
	451 ゴム製品	75,249	63,254	63,254	0	11,995	11,995	0
	461 木製品	16,781	6,389	0	6,389	10,392	0	10,392
	481 金属くず	89	89	89	0	0	0	0
501 動植物性製造飼肥料	14,427	1,586	0	1,586	12,841	1,104	11,737	
511 廃棄物	283	283	0	283	0	0	0	
フィリピン	<b>計</b>	<b>173,699</b>	<b>6,222</b>	<b>1,118</b>	<b>5,104</b>	<b>167,477</b>	<b>38,443</b>	<b>129,034</b>
	81 水産品	7,254	317	317	0	6,937	6,937	0
	92 製材	224	0	0	0	224	106	118
	112 その他林産品	71	0	0	0	71	0	71
	121 薪炭	666	0	0	0	666	0	666
	211 非金属鉱物	60	40	0	40	20	0	20
	221 鉄鋼	848	0	0	0	848	848	0
	222 鋼材	1,870	16	0	16	1,854	1,589	265
	231 非鉄金属	459	0	0	0	459	0	459
	241 金属製品	2,770	0	0	0	2,770	2,225	545
	253 その他輸送用車両	35	0	0	0	35	35	0
	255 自動車部品	7,388	153	153	0	7,235	6,502	733
	261 産業機械	20,085	704	110	594	19,381	337	19,044
	262 電気機械	11,121	27	0	27	11,094	233	10,861
	263 測量・光学・医療用機械	254	8	8	0	246	246	0
	271 陶磁器	53	0	0	0	53	0	53
	351 化学薬品	231	231	0	231	0	0	0
	371 染料・塗料・合成樹脂・その他化学工業品	456	75	0	75	381	260	121
	381 紙・パルプ	92	57	57	0	35	35	0
	391 糸及び紡績半製品	2,717	0	0	0	2,717	0	2,717
	401 その他繊維工業品	1,483	0	0	0	1,483	1,483	0
	421 製造食品	58	0	0	0	58	35	23
	422 飲料	225	0	0	0	225	225	0
	425 その他食料工業品	2,898	0	0	0	2,898	2,898	0
	441 衣服・身廻品・はきもの	132	0	0	0	132	0	132
	443 家具装備品	3,793	1,602	438	1,164	2,191	1,765	426
	451 ゴム製品	3,531	0	0	0	3,531	2,948	583
461 木製品	100,807	1,715	0	1,715	99,092	7,279	91,813	
481 金属くず	35	35	35	0	0	0	0	
491 再利用資材	318	0	0	0	318	318	0	
501 動植物性製造飼肥料	416	0	0	0	416	32	384	
521 輸送用容器	3,349	1,242	0	1,242	2,107	2,107	0	
ベトナム	<b>計</b>	<b>166,877</b>	<b>112,039</b>	<b>59,771</b>	<b>52,268</b>	<b>54,838</b>	<b>24,241</b>	<b>30,597</b>
	31 野菜・果物	706	513	0	513	193	0	193
	41 綿花	416	416	0	416	0	0	0
	81 水産品	18,328	4,829	3,904	925	13,499	12,076	1,423
	92 製材	42	42	0	42	0	0	0
	101 樹脂類	256	256	0	256	0	0	0
	111 木材チップ	3,585	2,170	0	2,170	1,415	0	1,415
	112 その他林産品	35	0	0	0	35	0	35
	162 石材	114	114	0	114	0	0	0
	211 非金属鉱物	135	100	35	65	35	35	0
	221 鉄鋼	1,943	1,943	0	1,943	0	0	0
	222 鋼材	11,974	11,427	3,634	7,793	547	477	70

仙台塩釜港（仙台港区）

(単位:フレート・トン)

国名	品 種 名	貨物数量						
		計	外貨計	輸 出	輸 入	国際フィーター計	移 出	移 入
	231 非鉄金属	511	511	99	412	0	0	0
	241 金属製品	680	627	334	293	53	35	18
	253 その他輸送用車両	4,532	1,540	1,540	0	2,992	2,992	0
	255 自動車部品	5,979	2,289	190	2,099	3,690	1,735	1,955
	256 その他輸送機械	70	70	70	0	0	0	0
	261 産業機械	18,487	2,801	739	2,062	15,686	2,575	13,111
	262 電気機械	1,097	686	0	686	411	270	141
	263 測量・光学・医療用機械	53	53	0	53	0	0	0
	271 陶磁器	21	0	0	0	21	0	21
	291 ガラス類	25	25	0	25	0	0	0
	301 窯業品	120	85	0	85	35	35	0
	323 LPG（液化石油ガス）	75	75	0	75	0	0	0
	341 石炭製品	1,646	1,646	0	1,646	0	0	0
	351 化学薬品	1,563	684	0	684	879	0	879
	361 化学肥料	1,496	1,496	748	748	0	0	0
	371 染料・塗料・合成樹脂・その他化学工業品	3,932	2,853	89	2,764	1,079	234	845
	381 紙・パルプ	27,711	26,182	26,038	144	1,529	1,529	0
	391 糸及び紡績半製品	402	251	0	251	151	0	151
	401 その他繊維工業品	44	8	0	8	36	0	36
	421 製造食品	1,778	818	9	809	960	0	960
	422 飲料	161	161	0	161	0	0	0
	423 水	7	0	0	0	7	7	0
	425 その他食料工業品	161	89	0	89	72	35	37
	431 がん具	20	20	0	20	0	0	0
	441 衣服・身廻品・はきもの	15,135	9,574	0	9,574	5,561	0	5,561
	442 文房具・運動娯楽用品・楽器	2,762	803	15	788	1,959	448	1,511
	443 家具装備品	7,354	5,348	0	5,348	2,006	68	1,938
	444 その他日用品	4,542	4,489	123	4,366	53	18	35
	451 ゴム製品	613	283	0	283	330	312	18
	461 木製品	1,178	1,072	16	1,056	106	106	0
	471 その他製造工業品	312	192	35	157	120	0	120
	481 金属くず	14,514	14,514	14,514	0	0	0	0
	491 再利用資材	8,638	7,533	7,489	44	1,105	1,105	0
	501 動植物性製造飼肥料	640	516	0	516	124	0	124
	521 輸送用容器	3,084	2,935	150	2,785	149	149	0
インドネシア	計	153,244	102,307	35,838	66,469	50,937	11,376	39,561
	81 水産品	3,873	1,148	575	573	2,725	1,983	742
	92 製材	608	467	0	467	141	0	141
	101 樹脂類	20,624	1,954	0	1,954	18,670	0	18,670
	112 その他林産品	129	129	0	129	0	0	0
	131 石炭	35	35	0	35	0	0	0
	151 金属鉱	84	84	0	84	0	0	0
	162 石材	54	0	0	0	54	0	54
	211 非金属鉱物	553	58	58	0	495	0	495
	221 鉄鋼	35	0	0	0	35	35	0
	222 鋼材	4,743	3,707	3,689	18	1,036	1,036	0
	231 非鉄金属	49	49	49	0	0	0	0
	241 金属製品	1,786	327	180	147	1,459	283	1,176
	255 自動車部品	6,844	5,743	523	5,220	1,101	432	669
	261 産業機械	4,777	142	71	71	4,635	71	4,564
	262 電気機械	214	196	0	196	18	0	18
	263 測量・光学・医療用機械	96	96	96	0	0	0	0
	264 事務用機器	36	0	0	0	36	36	0
	291 ガラス類	104	104	0	104	0	0	0
	301 窯業品	113	71	0	71	42	0	42
	341 石炭製品	2,403	2,140	0	2,140	263	0	263
	351 化学薬品	653	647	18	629	6	0	6
	361 化学肥料	168	168	0	168	0	0	0
	371 染料・塗料・合成樹脂・その他化学工業品	9,734	8,170	5,449	2,721	1,564	1,070	494
	381 紙・パルプ	36,482	36,017	5,107	30,910	465	143	322
	391 糸及び紡績半製品	177	106	0	106	71	36	35
	411 砂糖	42	42	0	42	0	0	0
	421 製造食品	365	307	0	307	58	36	22
	425 その他食料工業品	1,508	1,508	0	1,508	0	0	0
	441 衣服・身廻品・はきもの	3,393	1,133	0	1,133	2,260	0	2,260
	442 文房具・運動娯楽用品・楽器	17	17	0	17	0	0	0
	443 家具装備品	1,215	1,111	0	1,111	104	0	104
	444 その他日用品	14,087	12,371	0	12,371	1,716	159	1,557
	451 ゴム製品	8,608	197	0	197	8,411	2,924	5,487
	461 木製品	6,109	3,758	0	3,758	2,351	0	2,351
	471 その他製造工業品	44	26	0	26	18	0	18
	481 金属くず	8,253	8,253	8,108	145	0	0	0
	491 再利用資材	11,915	11,915	11,915	0	0	0	0
	521 輸送用容器	3,314	111	0	111	3,203	3,132	71

（単位：フレート・トン）

国名	品名	貨物数量						
		計	外貿計	輸出	輸入	国際フィーダー計	移出	移入
ロシア	計	111,142	42,402	18,706	23,696	68,740	65,054	3,686
	81 水産品	7,599	6,347	0	6,347	1,252	177	1,075
	92 製材	17,980	16,207	0	16,207	1,773	0	1,773
	111 木材チップ	82	82	0	82	0	0	0
	221 鉄鋼	238	238	0	238	0	0	0
	222 鋼材	69	69	69	0	0	0	0
	241 金属製品	129	129	129	0	0	0	0
	255 自動車部品	2,729	2,624	2,624	0	105	105	0
	256 その他輸送機械	35	0	0	0	35	35	0
	261 産業機械	667	667	667	0	0	0	0
	262 電気機械	44	44	44	0	0	0	0
	371 染料・塗料・合成樹脂・その他化学工業品	72	72	0	72	0	0	0
	441 衣服・身廻品・はきもの	212	212	0	212	0	0	0
	444 その他日用品	35	35	35	0	0	0	0
	451 ゴム製品	80,607	15,067	15,067	0	65,540	64,737	803
	461 木製品	467	432	0	432	35	0	35
481 金属くず	71	71	71	0	0	0	0	
501 動植物性製造飼肥料	106	106	0	106	0	0	0	
オランダ	計	89,896	4,557	650	3,907	85,339	78,625	6,714
	11 麦	706	0	0	0	706	0	706
	31 野菜・果物	245	210	0	210	35	0	35
	51 その他農産品	106	106	0	106	0	0	0
	81 水産品	1,263	594	0	594	669	0	669
	92 製材	48	0	0	0	48	0	48
	112 その他林産品	35	35	0	35	0	0	0
	201 原塩	35	0	0	0	35	0	35
	221 鉄鋼	70	0	0	0	70	0	70
	241 金属製品	114	0	0	0	114	114	0
	255 自動車部品	35	35	0	35	0	0	0
	261 産業機械	129	89	0	89	40	0	40
	263 測量・光学・医療用機械	69	0	0	0	69	69	0
	264 事務用機器	2,179	0	0	0	2,179	2,179	0
	281 セメント	105	0	0	0	105	0	105
	301 窯業品	251	36	0	36	215	0	215
	351 化学薬品	1,472	548	0	548	924	0	924
	361 化学肥料	18	18	0	18	0	0	0
	371 染料・塗料・合成樹脂・その他化学工業品	3,764	1,472	0	1,472	2,292	959	1,333
	381 紙・パルプ	21,749	565	565	0	21,184	21,184	0
	401 その他繊維工業品	124	0	0	0	124	0	124
	421 製造食品	645	270	0	270	375	0	375
	422 飲料	35	35	0	35	0	0	0
	425 その他食料工業品	22	0	0	0	22	22	0
442 文房具・運動娯楽用品・楽器	71	0	0	0	71	71	0	
444 その他日用品	20	0	0	0	20	0	20	
451 ゴム製品	54,239	120	85	35	54,119	53,543	576	
461 木製品	100	35	0	35	65	0	65	
501 動植物性製造飼肥料	838	354	0	354	484	484	0	
521 輸送用容器	1,374	0	0	0	1,374	0	1,374	
531 取合せ品	35	35	0	35	0	0	0	
オーストラリア	計	77,896	27,643	26,995	648	50,253	27,497	22,756
	11 麦	3,922	648	0	648	3,274	0	3,274
	41 綿花	71	0	0	0	71	0	71
	261 産業機械	70	0	0	0	70	70	0
	301 窯業品	23	0	0	0	23	0	23
	351 化学薬品	21	0	0	0	21	0	21
	371 染料・塗料・合成樹脂・その他化学工業品	18	0	0	0	18	0	18
	381 紙・パルプ	20,430	12,397	12,397	0	8,033	8,033	0
	451 ゴム製品	33,992	14,598	14,598	0	19,394	19,394	0
	501 動植物性製造飼肥料	19,349	0	0	0	19,349	0	19,349
マレーシア	計	73,262	46,112	17,574	28,538	27,150	16,355	10,795
	81 水産品	3,571	709	458	251	2,862	2,393	469
	92 製材	2,426	44	28	16	2,382	0	2,382
	101 樹脂類	5,839	5,196	0	5,196	643	0	643
	112 その他林産品	35	0	0	0	35	0	35
	211 非金属鉱物	82	0	0	0	82	0	82
	221 鉄鋼	1,366	720	0	720	646	0	646
	222 鋼材	754	754	0	754	0	0	0
	241 金属製品	57	57	0	57	0	0	0
	255 自動車部品	3,793	3,116	3,079	37	677	677	0
	261 産業機械	6,738	5,542	4,982	560	1,196	1,196	0
	262 電気機械	1,233	1,066	71	995	167	0	167
	263 測量・光学・医療用機械	198	0	0	0	198	198	0
	301 窯業品	106	106	0	106	0	0	0

仙台塩釜港（仙台港区）

(単位:フレート・トン)

国名	品名	貨物数量							
		計	外資計	輸出	輸入	国際フィーター計	移出	移入	
シンガポール	341 石炭製品	1,237	94	0	94	1,143	0	1,143	
	351 化学薬品	1,499	862	106	756	637	561	76	
	371 染料・塗料・合成樹脂・その他化学工業品	12,895	11,253	71	11,182	1,642	194	1,448	
	381 紙・パルプ	4,013	3,096	3,087	9	917	846	71	
	391 糸及び紡績半製品	401	339	0	339	62	62	0	
	421 製造食品	219	200	0	200	19	0	19	
	425 その他食料工業品	20	20	0	20	0	0	0	
	441 衣服・身廻品・はきもの	2,646	2,172	1,351	821	474	474	0	
	442 文房具・運動娯楽用品・楽器	22	22	0	22	0	0	0	
	443 家具装備品	2,161	1,517	315	1,202	644	598	46	
	451 ゴム製品	14,178	2,852	1,447	1,405	11,326	7,932	3,394	
	461 木製品	3,688	3,534	0	3,534	154	0	154	
	471 その他製造工業品	88	88	0	88	0	0	0	
	481 金属くず	585	565	565	0	20	0	20	
	491 再利用資材	3,022	1,858	1,858	0	1,164	1,164	0	
	501 動植物性製造飼肥料	100	100	0	100	0	0	0	
	521 輸送用容器		230	156	74	60	60	0	
		<b>計</b>	<b>57,618</b>	<b>2,091</b>	<b>264</b>	<b>1,827</b>	<b>55,527</b>	<b>9,572</b>	<b>45,955</b>
		11 麦	2,153	0	0	0	2,153	0	2,153
		31 野菜・果物	18	0	0	0	18	0	18
		51 その他農産品	361	0	0	0	361	0	361
		81 水産品	918	53	0	53	865	373	492
		92 製材	475	176	0	176	299	0	299
		101 樹脂類	3,472	0	0	0	3,472	0	3,472
		131 石炭	106	0	0	0	106	0	106
		211 非金属鉱物	295	0	0	0	295	0	295
		221 鉄鋼	200	0	0	0	200	0	200
		222 鋼材	3,095	0	0	0	3,095	3,077	18
	255 自動車部品	962	35	35	0	927	0	927	
	261 産業機械	21,240	125	35	90	21,115	0	21,115	
	262 電気機械	2,061	1,268	53	1,215	793	0	793	
	264 事務用機器	5,296	0	0	0	5,296	5,296	0	
	301 窯業品	60	0	0	0	60	0	60	
	321 石油製品	144	144	0	144	0	0	0	
	341 石炭製品	44	0	0	0	44	0	44	
	351 化学薬品	500	120	0	120	380	173	207	
	361 化学肥料	40	0	0	0	40	0	40	
	371 染料・塗料・合成樹脂・その他化学工業品	1,887	11	0	11	1,876	0	1,876	
	381 紙・パルプ	374	0	0	0	374	0	374	
	391 糸及び紡績半製品	581	0	0	0	581	0	581	
	401 その他繊維工業品	35	0	0	0	35	0	35	
	411 砂糖	90	18	0	18	72	0	72	
	421 製造食品	5,813	88	88	0	5,725	0	5,725	
	422 飲料	25	0	0	0	25	0	25	
	425 その他食料工業品	71	0	0	0	71	0	71	
	441 衣服・身廻品・はきもの	1,987	53	53	0	1,934	0	1,934	
	443 家具装備品	35	0	0	0	35	0	35	
	451 ゴム製品	1,004	0	0	0	1,004	653	351	
	461 木製品	3,576	0	0	0	3,576	0	3,576	
	501 動植物性製造飼肥料	569	0	0	0	569	0	569	
	521 輸送用容器	131	0	0	0	131	0	131	
	<b>計</b>	<b>55,214</b>	<b>12,788</b>	<b>12,730</b>	<b>58</b>	<b>42,426</b>	<b>42,426</b>	<b>0</b>	
	252 完成自動車	281	246	246	0	35	35	0	
	253 その他輸送用車両	309	309	309	0	0	0	0	
	255 自動車部品	22,544	8,148	8,148	0	14,396	14,396	0	
	256 その他輸送機械	229	0	0	0	229	229	0	
	261 産業機械	841	464	464	0	377	377	0	
	262 電気機械	88	88	88	0	0	0	0	
	263 測量・光学・医療用機械	6	0	0	0	6	6	0	
	442 文房具・運動娯楽用品・楽器	55	0	0	0	55	55	0	
	451 ゴム製品	30,803	3,475	3,475	0	27,328	27,328	0	
	481 金属くず	58	58	0	58	0	0	0	
	<b>計</b>	<b>49,150</b>	<b>0</b>	<b>0</b>	<b>0</b>	<b>49,150</b>	<b>22,459</b>	<b>26,691</b>	
	11 麦	212	0	0	0	212	0	212	
	31 野菜・果物	458	0	0	0	458	0	458	
	81 水産品	3,407	0	0	0	3,407	1,574	1,833	
	92 製材	282	0	0	0	282	0	282	
	121 薪炭	35	0	0	0	35	0	35	
	211 非金属鉱物	1,450	0	0	0	1,450	1,450	0	
	221 鉄鋼	1,084	0	0	0	1,084	247	837	
	222 鋼材	767	0	0	0	767	118	649	
	231 非鉄金属	108	0	0	0	108	0	108	
	241 金属製品	1,347	0	0	0	1,347	90	1,257	
台湾	<b>計</b>	<b>49,150</b>	<b>0</b>	<b>0</b>	<b>0</b>	<b>49,150</b>	<b>22,459</b>	<b>26,691</b>	

（単位：フレート・トン）

国名	品名	貨物数量						
		計	外資計	輸出	輸入	国際フェイダー計	移出	移入
	255 自動車部品	2,903	0	0	0	2,903	51	2,852
	261 産業機械	1,299	0	0	0	1,299	186	1,113
	262 電気機械	2,533	0	0	0	2,533	113	2,420
	263 測量・光学・医療用機械	63	0	0	0	63	35	28
	281 セメント	84	0	0	0	84	0	84
	291 ガラス類	25	0	0	0	25	25	0
	324 その他石油製品	194	0	0	0	194	0	194
	331 コークス	285	0	0	0	285	0	285
	341 石炭製品	654	0	0	0	654	0	654
	351 化学薬品	689	0	0	0	689	32	657
	361 化学肥料	63	0	0	0	63	0	63
	371 染料・塗料・合成樹脂・その他化学工業品	2,089	0	0	0	2,089	345	1,744
	381 紙・パルプ	8,882	0	0	0	8,882	8,847	35
	391 糸及び紡績半製品	3,659	0	0	0	3,659	0	3,659
	401 その他繊維工業品	564	0	0	0	564	0	564
	421 製造食品	1,534	0	0	0	1,534	141	1,393
	425 その他食料工業品	21	0	0	0	21	21	0
	441 衣服・身廻品・はきもの	640	0	0	0	640	44	596
	443 家具装備品	815	0	0	0	815	106	709
	444 その他日用品	265	0	0	0	265	0	265
	451 ゴム製品	4,651	0	0	0	4,651	2,749	1,902
	461 木製品	461	0	0	0	461	0	461
	471 その他製造工業品	580	0	0	0	580	580	0
	481 金属くず	5,394	0	0	0	5,394	5,355	39
	491 再利用資材	1,350	0	0	0	1,350	264	1,086
	501 動植物性製造飼料	42	0	0	0	42	0	42
	521 輸送用容器	261	0	0	0	261	86	175
ドイツ	計	37,461	14,791	0	14,791	22,670	17,773	4,897
	11 麦	4,685	4,422	0	4,422	263	0	263
	51 その他農産品	35	35	0	35	0	0	0
	81 水産品	2,019	832	0	832	1,187	0	1,187
	92 製材	3,999	2,981	0	2,981	1,018	0	1,018
	162 石材	440	0	0	0	440	0	440
	211 非金属鉱物	361	220	0	220	141	0	141
	231 非鉄金属	70	70	0	70	0	0	0
	241 金属製品	12	12	0	12	0	0	0
	255 自動車部品	313	278	0	278	35	0	35
	256 その他輸送機械	99	0	0	0	99	11	88
	261 産業機械	655	103	0	103	552	517	35
	262 電気機械	160	89	0	89	71	0	71
	281 セメント	177	177	0	177	0	0	0
	301 窯業品	449	449	0	449	0	0	0
	351 化学薬品	136	22	0	22	114	0	114
	371 染料・塗料・合成樹脂・その他化学工業品	809	470	0	470	339	0	339
	381 紙・パルプ	2,597	1,594	0	1,594	1,003	0	1,003
	391 糸及び紡績半製品	115	115	0	115	0	0	0
	421 製造食品	176	105	0	105	71	0	71
	422 飲料	105	105	0	105	0	0	0
	441 衣服・身廻品・はきもの	14	14	0	14	0	0	0
	443 家具装備品	123	123	0	123	0	0	0
	451 ゴム製品	17,245	0	0	0	17,245	17,245	0
	461 木製品	2,575	2,483	0	2,483	92	0	92
	521 輸送用容器	92	92	0	92	0	0	0
中国（ホンコン）	計	35,073	22,211	8,821	13,390	12,862	7,489	5,373
	31 野菜・果物	71	0	0	0	71	0	71
	71 その他畜産品	210	105	105	0	105	0	105
	81 水産品	720	403	334	69	317	18	299
	92 製材	69	51	0	51	18	18	0
	211 非金属鉱物	282	0	0	0	282	0	282
	221 鉄鋼	20	20	0	20	0	0	0
	222 鋼材	370	370	35	335	0	0	0
	231 非鉄金属	144	144	0	144	0	0	0
	241 金属製品	196	196	88	108	0	0	0
	253 その他輸送用車両	44	0	0	0	44	44	0
	255 自動車部品	278	221	18	203	57	22	35
	261 産業機械	1,980	1,134	114	1,020	846	124	722
	262 電気機械	5,220	5,178	124	5,054	42	7	35
	263 測量・光学・医療用機械	231	231	194	37	0	0	0
	291 ガラス類	22	0	0	0	22	0	22
	301 窯業品	204	204	0	204	0	0	0
	351 化学薬品	1,138	260	0	260	878	843	35
	361 化学肥料	36	18	0	18	18	18	0
	371 染料・塗料・合成樹脂・その他化学工業品	1,680	1,247	482	765	433	199	234
	381 紙・パルプ	537	454	374	80	83	0	83



仙台塩釜港（仙台港区）

（単位：フレート・トン）

国名	品名	貨物数量							
		計	外貿計	輸出	輸入	国際フィーダー計	移出	移入	
イギリス	401 その他繊維工業品	36	18	18	0	18	18	0	
	421 製造食品	91	35	35	0	56	35	21	
	425 その他食料工業品	18	18	0	18	0	0	0	
	431 がん具	24	24	0	24	0	0	0	
	441 衣服・身廻品・はきもの	3,503	792	189	603	2,711	0	2,711	
	443 家具装備品	1,472	1,343	0	1,343	129	46	83	
	444 その他日用品	2,129	2,050	149	1,901	79	44	35	
	451 ゴム製品	1,788	1,700	1,700	0	88	88	0	
	461 木製品	1,320	1,039	0	1,039	281	140	141	
	471 その他製造工業品	142	94	0	94	48	0	48	
	481 金属くず	289	159	159	0	130	111	19	
	491 再利用資材	10,420	4,526	4,526	0	5,894	5,643	251	
	511 廃棄物	248	177	177	0	71	71	0	
	521 輸送用容器	141	0	0	0	141	0	141	
		<b>計</b>	<b>33,248</b>	<b>2,042</b>	<b>0</b>	<b>2,042</b>	<b>31,206</b>	<b>26,699</b>	<b>4,507</b>
		11 麦	5,369	1,178	0	1,178	4,191	0	4,191
		241 金属製品	35	35	0	35	0	0	0
		255 自動車部品	329	0	0	0	329	329	0
		262 電気機械	94	53	0	53	41	0	41
		263 測量・光学・医療用機械	18	0	0	0	18	18	0
		264 事務用機器	9	0	0	0	9	9	0
		301 窯業品	246	219	0	219	27	0	27
		421 製造食品	121	50	0	50	71	0	71
		422 飲料	226	226	0	226	0	0	0
	443 家具装備品	246	104	0	104	142	0	142	
	451 ゴム製品	26,343	0	0	0	26,343	26,343	0	
	461 木製品	141	106	0	106	35	0	35	
	501 動植物性製造飼肥料	53	53	0	53	0	0	0	
	521 輸送用容器	18	18	0	18	0	0	0	
	<b>計</b>	<b>21,865</b>	<b>1,908</b>	<b>1,908</b>	<b>0</b>	<b>19,957</b>	<b>19,887</b>	<b>70</b>	
	31 野菜・果物	70	0	0	0	70	0	70	
	81 水産品	21,311	1,802	1,802	0	19,509	19,509	0	
	253 その他輸送用車両	211	106	106	0	105	105	0	
	451 ゴム製品	273	0	0	0	273	273	0	
	<b>計</b>	<b>20,652</b>	<b>3,898</b>	<b>3,580</b>	<b>318</b>	<b>16,754</b>	<b>15,899</b>	<b>855</b>	
	81 水産品	247	141	141	0	106	106	0	
	255 自動車部品	371	371	371	0	0	0	0	
	264 事務用機器	68	0	0	0	68	68	0	
	281 セメント	601	318	0	318	283	0	283	
	301 窯業品	71	0	0	0	71	0	71	
	391 糸及び紡績半製品	398	0	0	0	398	0	398	
	421 製造食品	29	0	0	0	29	0	29	
	422 飲料	25	0	0	0	25	0	25	
	425 その他食料工業品	49	0	0	0	49	0	49	
	451 ゴム製品	18,793	3,068	3,068	0	15,725	15,725	0	
	<b>計</b>	<b>19,126</b>	<b>3,825</b>	<b>53</b>	<b>3,772</b>	<b>15,301</b>	<b>13,974</b>	<b>1,327</b>	
	11 麦	3,312	2,966	0	2,966	346	0	346	
	92 製材	70	0	0	0	70	0	70	
	112 その他林産品	248	177	0	177	71	0	71	
	261 産業機械	18	0	0	0	18	0	18	
	291 ガラス類	18	0	0	0	18	0	18	
	301 窯業品	160	111	0	111	49	0	49	
	351 化学薬品	389	139	0	139	250	128	122	
	371 染料・塗料・合成樹脂・その他化学工業品	53	53	53	0	0	0	0	
	421 製造食品	185	111	0	111	74	0	74	
	422 飲料	19	0	0	0	19	0	19	
	451 ゴム製品	13,846	0	0	0	13,846	13,846	0	
	461 木製品	405	71	0	71	334	0	334	
	501 動植物性製造飼肥料	403	197	0	197	206	0	206	
	<b>計</b>	<b>17,609</b>	<b>10,959</b>	<b>10,840</b>	<b>119</b>	<b>6,650</b>	<b>4,241</b>	<b>2,409</b>	
	81 水産品	144	0	0	0	144	0	144	
	253 その他輸送用車両	71	71	71	0	0	0	0	
	255 自動車部品	132	132	132	0	0	0	0	
	261 産業機械	66	66	66	0	0	0	0	
	262 電気機械	53	0	0	0	53	0	53	
	371 染料・塗料・合成樹脂・その他化学工業品	210	84	0	84	126	0	126	
	381 紙・パルプ	13,104	10,517	10,517	0	2,587	2,587	0	
	421 製造食品	94	35	0	35	59	0	59	
	451 ゴム製品	1,673	54	54	0	1,619	1,619	0	
	461 木製品	2,027	0	0	0	2,027	0	2,027	
	471 その他製造工業品	35	0	0	0	35	35	0	

（単位：フレート・トン）

国名	品名	貨物数量						
		計	外貿計	輸出	輸入	国際フィーダー計	移出	移入
フィンランド	計	17,288	8,024	0	8,024	9,264	0	9,264
	92 製材	12,195	4,991	0	4,991	7,204	0	7,204
	111 木材チップ	828	0	0	0	828	0	828
	261 産業機械	459	0	0	0	459	0	459
	371 染料・塗料・合成樹脂・その他化学工業品	2,421	1,840	0	1,840	581	0	581
	381 紙・パルプ	388	388	0	388	0	0	0
	451 ゴム製品	35	35	0	35	0	0	0
	461 木製品	962	770	0	770	192	0	192
サウジアラビア	計	14,201	2,624	2,348	276	11,577	8,683	2,894
	241 金属製品	590	0	0	0	590	0	590
	263 測量・光学・医療用機械	35	35	35	0	0	0	0
	371 染料・塗料・合成樹脂・その他化学工業品	1,901	35	35	0	1,866	0	1,866
	381 紙・パルプ	2,527	2,278	2,278	0	249	249	0
	401 その他繊維工業品	276	276	0	276	0	0	0
	451 ゴム製品	8,434	0	0	0	8,434	8,434	0
	481 金属くず	328	0	0	0	328	0	328
	491 再利用資材	110	0	0	0	110	0	110
南アフリカ	計	13,380	3,318	3,318	0	10,062	9,910	152
	31 野菜・果物	20	0	0	0	20	0	20
	81 水産品	335	0	0	0	335	317	18
	111 木材チップ	71	0	0	0	71	0	71
	252 完成自動車	1,679	0	0	0	1,679	1,679	0
	253 その他輸送用車両	2,806	1,200	1,200	0	1,606	1,606	0
	255 自動車部品	7,535	2,048	2,048	0	5,487	5,487	0
	261 産業機械	18	0	0	0	18	18	0
	262 電気機械	54	0	0	0	54	54	0
	421 製造食品	43	0	0	0	43	0	43
	451 ゴム製品	819	70	70	0	749	749	0
インド	計	12,523	5,991	1,436	4,555	6,532	332	6,200
	81 水産品	3,123	0	0	0	3,123	0	3,123
	211 非金属鉱物	88	0	0	0	88	88	0
	221 鉄鋼	3,540	1,503	0	1,503	2,037	0	2,037
	222 銅材	61	61	61	0	0	0	0
	241 金属製品	102	102	102	0	0	0	0
	261 産業機械	338	97	0	97	241	124	117
	264 事務用機器	18	0	0	0	18	18	0
	371 染料・塗料・合成樹脂・その他化学工業品	286	286	0	286	0	0	0
	381 紙・パルプ	1,224	1,122	1,042	80	102	102	0
	401 その他繊維工業品	109	74	0	74	35	0	35
	421 製造食品	1,550	884	0	884	666	0	666
	441 衣服・身廻品・はきもの	85	85	0	85	0	0	0
	461 木製品	62	0	0	0	62	0	62
481 金属くず	196	196	196	0	0	0	0	
491 再利用資材	35	35	35	0	0	0	0	
511 廃棄物	1,706	1,546	0	1,546	160	0	160	
ルーマニア	計	11,842	1,239	0	1,239	10,603	0	10,603
	92 製材	10,861	498	0	498	10,363	0	10,363
	371 染料・塗料・合成樹脂・その他化学工業品	678	678	0	678	0	0	0
	451 ゴム製品	40	0	0	0	40	0	40
	461 木製品	263	63	0	63	200	0	200
スロベニア	計	11,005	7,669	0	7,669	3,336	1,972	1,364
	92 製材	5,571	5,571	0	5,571	0	0	0
	221 鉄鋼	112	0	0	0	112	0	112
	265 その他機械	71	0	0	0	71	0	71
	351 化学薬品	159	0	0	0	159	0	159
	371 染料・塗料・合成樹脂・その他化学工業品	2,010	2,010	0	2,010	0	0	0
	442 文房具・運動娯楽用品・楽器	1,022	0	0	0	1,022	0	1,022
451 ゴム製品	1,972	0	0	0	1,972	1,972	0	
461 木製品	88	88	0	88	0	0	0	
チリ	計	10,830	6,784	4,894	1,890	4,046	538	3,508
	31 野菜・果物	351	0	0	0	351	0	351
	81 水産品	2,755	968	0	968	1,787	0	1,787
	112 その他林産品	106	0	0	0	106	0	106
	221 鉄鋼	264	40	0	40	224	0	224
	252 完成自動車	105	0	0	0	105	105	0
	253 その他輸送用車両	177	0	0	0	177	177	0
	255 自動車部品	1,025	919	919	0	106	106	0
	301 窯業品	80	80	0	80	0	0	0
	421 製造食品	505	459	0	459	46	0	46

仙台塩釜港（仙台港区）

(単位:フレート・トン)

国名	品名	貨物数量						
		計	外貨計	輸出	輸入	国際フィーター計	移出	移入
ガーナ	422 飲料	81	60	0	60	21	0	21
	451 ゴム製品	4,125	3,975	3,975	0	150	150	0
	461 木製品	177	0	0	0	177	0	177
	501 動植物性製造飼肥料	1,079	283	0	283	796	0	796
	<b>計</b>	<b>9,074</b>	<b>891</b>	<b>891</b>	<b>0</b>	<b>8,183</b>	<b>8,183</b>	<b>0</b>
クウェート	81 水産品	8,364	644	644	0	7,720	7,720	0
	256 その他輸送機械	247	247	247	0	0	0	0
	451 ゴム製品	463	0	0	0	463	463	0
	<b>計</b>	<b>8,213</b>	<b>0</b>	<b>0</b>	<b>0</b>	<b>8,213</b>	<b>7,754</b>	<b>459</b>
イタリア	151 金属鉱	459	0	0	0	459	0	459
	371 染料・塗料・合成樹脂・その他化学工業品	106	0	0	0	106	106	0
	451 ゴム製品	7,648	0	0	0	7,648	7,648	0
	<b>計</b>	<b>7,434</b>	<b>454</b>	<b>35</b>	<b>419</b>	<b>6,980</b>	<b>5,934</b>	<b>1,046</b>
スウェーデン	92 製材	49	0	0	0	49	0	49
	221 鉄鋼	206	103	0	103	103	0	103
	241 金属製品	35	35	35	0	0	0	0
	261 産業機械	18	0	0	0	18	0	18
	263 測量・光学・医療用機械	49	49	0	49	0	0	0
	301 窯業品	92	0	0	0	92	0	92
	371 染料・塗料・合成樹脂・その他化学工業品	101	21	0	21	80	0	80
	381 紙・パルプ	476	0	0	0	476	0	476
	391 糸及び紡績半製品	146	0	0	0	146	0	146
	421 製造食品	139	98	0	98	41	0	41
	422 飲料	54	54	0	54	0	0	0
	441 衣服・身廻品・はきもの	6	0	0	0	6	0	6
	451 ゴム製品	5,934	0	0	0	5,934	5,934	0
	461 木製品	35	0	0	0	35	0	35
	481 金属くず	76	76	0	76	0	0	0
501 動植物性製造飼肥料	18	18	0	18	0	0	0	
<b>計</b>	<b>7,115</b>	<b>469</b>	<b>0</b>	<b>469</b>	<b>6,646</b>	<b>4,376</b>	<b>2,270</b>	
ベルギー	92 製材	2,105	90	0	90	2,015	0	2,015
	221 鉄鋼	200	0	0	0	200	0	200
	261 産業機械	161	106	0	106	55	0	55
	351 化学薬品	220	220	0	220	0	0	0
451 ゴム製品	4,376	0	0	0	4,376	4,376	0	
461 木製品	53	53	0	53	0	0	0	
<b>計</b>	<b>7,038</b>	<b>2,916</b>	<b>0</b>	<b>2,916</b>	<b>4,122</b>	<b>195</b>	<b>3,927</b>	
コロンビア	11 麦	904	0	0	0	904	0	904
	31 野菜・果物	25	25	0	25	0	0	0
	92 製材	35	35	0	35	0	0	0
	211 非金属鉱物	151	0	0	0	151	0	151
	222 鋼材	367	323	0	323	44	0	44
	261 産業機械	419	53	0	53	366	0	366
	263 測量・光学・医療用機械	71	0	0	0	71	71	0
	281 セメント	141	141	0	141	0	0	0
	301 窯業品	13	13	0	13	0	0	0
	321 石油製品	18	0	0	0	18	0	18
	351 化学薬品	3,250	1,908	0	1,908	1,342	0	1,342
	361 化学肥料	368	0	0	0	368	0	368
	371 染料・塗料・合成樹脂・その他化学工業品	704	240	0	240	464	71	393
	381 紙・パルプ	53	0	0	0	53	53	0
	421 製造食品	82	47	0	47	35	0	35
441 衣服・身廻品・はきもの	106	0	0	0	106	0	106	
451 ゴム製品	200	0	0	0	200	0	200	
461 木製品	131	131	0	131	0	0	0	
<b>計</b>	<b>6,665</b>	<b>6,624</b>	<b>6,599</b>	<b>25</b>	<b>41</b>	<b>41</b>	<b>0</b>	
ポーランド	361 化学肥料	25	25	0	25	0	0	0
	451 ゴム製品	6,640	6,599	6,599	0	41	41	0
<b>計</b>	<b>5,699</b>	<b>1,017</b>	<b>0</b>	<b>1,017</b>	<b>4,682</b>	<b>4,414</b>	<b>268</b>	
パナマ	92 製材	113	0	0	0	113	0	113
	261 産業機械	35	35	0	35	0	0	0
	371 染料・塗料・合成樹脂・その他化学工業品	989	954	0	954	35	0	35
	451 ゴム製品	4,414	0	0	0	4,414	4,414	0
	461 木製品	148	28	0	28	120	0	120
<b>計</b>	<b>5,119</b>	<b>49</b>	<b>49</b>	<b>0</b>	<b>5,070</b>	<b>4,541</b>	<b>529</b>	
パナマ	81 水産品	282	0	0	0	282	106	176
	211 非金属鉱物	353	0	0	0	353	0	353
	255 自動車部品	49	49	49	0	0	0	0

(単位:フレート・トン)

国名	品名	貨物数量							
		計	外貿計	輸出	輸入	国際フェイダー計	移出	移入	
イスラエル	451 ゴム製品	4,435	0	0	0	4,435	4,435	0	
	計	<b>4,901</b>	0	<b>0</b>	<b>0</b>	4,901	<b>4,863</b>	<b>38</b>	
	301 窯業品	20	0	0	0	20		20	
	451 ゴム製品	4,863	0	0	0	4,863	4,863		
	521 輸送用容器	18	0	0	0	18		18	
スリランカ	計	<b>4,774</b>	3,185	<b>88</b>	<b>3,097</b>	1,589	<b>1,128</b>	<b>461</b>	
	81 水産品	998	0	0	0	998	954	44	
	255 自動車部品	123	88	88	0	35	35	0	
	351 化学薬品	62	0	0	0	62	0	62	
	421 製造食品	3,113	2,832	0	2,832	281	0	281	
	441 衣服・身廻品・はきもの	74	0	0	0	74	0	74	
	443 家具装備品	29	0	0	0	29	29	0	
	451 ゴム製品	110	0	0	0	110	110	0	
	521 輸送用容器	265	265	0	265	0	0	0	
	ギリシャ	計	<b>4,559</b>	148	<b>0</b>	<b>148</b>	4,411	<b>4,213</b>	<b>198</b>
31 野菜・果物		125	0	0	0	125	0	125	
401 その他繊維工業品		42	42	0	42	0	0	0	
421 製造食品		20	0	0	0	20	0	20	
441 衣服・身廻品・はきもの		43	43	0	43	0	0	0	
451 ゴム製品		4,213	0	0	0	4,213	4,213	0	
471 その他製造工業品		116	63	0	63	53	0	53	
モーリシャス	計	<b>4,517</b>	0	<b>0</b>	<b>0</b>	4,517	<b>1,127</b>	<b>3,390</b>	
	21 米	18	0	0	0	18	18	0	
	81 水産品	3,390	0	0	0	3,390	0	3,390	
	381 紙・パルプ	228	0	0	0	228	228	0	
	451 ゴム製品	775	0	0	0	775	775	0	
	471 その他製造工業品	106	0	0	0	106	106	0	
パキスタン	計	<b>4,483</b>	1,734	<b>1,662</b>	<b>72</b>	2,749	<b>2,393</b>	<b>356</b>	
	81 水産品	404	48	0	48	356	0	356	
	255 自動車部品	1,604	349	349	0	1,255	1,255	0	
	261 産業機械	573	396	396	0	177	177	0	
	371 染料・塗料・合成樹脂・その他化学工業品	354	0	0	0	354	354	0	
	381 紙・パルプ	587	341	341	0	246	246	0	
	391 糸及び紡績半製品	204	0	0	0	204	204	0	
	425 その他食料工業品	24	24	0	24	0	0	0	
	441 衣服・身廻品・はきもの	53	53	53	0	0	0	0	
	443 家具装備品	265	212	212	0	53	53	0	
	481 金属くず	415	311	311	0	104	104	0	
	ブラジル	計	<b>4,116</b>	1,979	<b>216</b>	<b>1,763</b>	2,137	<b>1,021</b>	<b>1,116</b>
		71 その他畜産品	1,334	1,264	0	1,264	70	0	70
211 非金属鉱物		976	0	0	0	976	0	976	
255 自動車部品		193	193	193	0	0	0	0	
261 産業機械		23	23	23	0	0	0	0	
271 陶磁器		19	19	0	19	0	0	0	
351 化学薬品		58	58	0	58	0	0	0	
421 製造食品		492	422	0	422	70	0	70	
451 ゴム製品		1,021	0	0	0	1,021	1,021	0	
ラトビア		計	<b>3,851</b>	883	<b>0</b>	<b>883</b>	2,968	<b>1,971</b>	<b>997</b>
	51 その他農産品	459	0	0	0	459	0	459	
	92 製材	1,403	865	0	865	538	0	538	
	443 家具装備品	18	18	0	18	0	0	0	
	451 ゴム製品	1,971	0	0	0	1,971	1,971	0	
ナイジェリア	計	<b>3,698</b>	<b>3,654</b>	<b>3,654</b>	<b>0</b>	<b>44</b>	<b>44</b>	<b>0</b>	
	81 水産品	3,654	3,654	3,654	0	0	0	0	
	255 自動車部品	44	0	0	0	44	44	0	
バングラデシュ	計	<b>3,496</b>	1,386	<b>1,131</b>	<b>255</b>	2,110	<b>46</b>	<b>2,064</b>	
	222 鋼材	18	0	0	0	18	0	18	
	262 電気機械	61	0	0	0	61	0	61	
	264 事務用機器	23	0	0	0	23	23	0	
	351 化学薬品	104	0	0	0	104	0	104	
	381 紙・パルプ	266	195	195	0	71	0	71	
	391 糸及び紡績半製品	163	40	0	40	123	0	123	
	401 その他繊維工業品	12	0	0	0	12	0	12	
	425 その他食料工業品	4	0	0	0	4	0	4	
	441 衣服・身廻品・はきもの	1,906	281	89	192	1,625	0	1,625	
	451 ゴム製品	23	0	0	0	23	23	0	
	481 金属くず	847	847	847	0	0	0	0	

仙台塩釜港（仙台港区）

(単位:フレート・トン)

国名	品 種 名	貨物数量						
		計	外貨計	輸 出	輸 入	国際フイダー計	移 出	移 入
スペイン	521 輸送用容器	69	23	0	23	46	0	46
	計	3,441	2,255	0	2,255	1,186	850	336
	71 その他畜産品	18	18	0	18	0	0	0
	81 水産品	247	212	0	212	35	0	35
	162 石材	54	0	0	0	54	0	54
	222 鋼材	558	558	0	558	0	0	0
	252 完成自動車	105	0	0	0	105	0	105
	262 電気機械	32	14	0	14	18	0	18
	281 セメント	48	48	0	48	0	0	0
	301 窯業品	20	20	0	20	0	0	0
	371 染料・塗料・合成樹脂・その他化学工業品	588	588	0	588	0	0	0
	411 砂糖	22	22	0	22	0	0	0
	421 製造食品	84	66	0	66	18	0	18
	422 飲料	506	506	0	506	0	0	0
	423 水	66	66	0	66	0	0	0
	425 その他食料工業品	22	22	0	22	0	0	0
444 その他日用品	44	44	0	44	0	0	0	
451 ゴム製品	850	0	0	0	850	850	0	
461 木製品	177	71	0	71	106	0	106	
エストニア	計	2,994	1,479	0	1,479	1,515	0	1,515
	51 その他農産品	496	425	0	425	71	0	71
	92 製材	1,789	345	0	345	1,444	0	1,444
	371 染料・塗料・合成樹脂・その他化学工業品	675	675	0	675	0	0	0
461 木製品	34	34	0	34	0	0	0	
トルコ	計	2,677	2,084	665	1,419	593	140	453
	255 自動車部品	770	665	665	0	105	105	0
	261 産業機械	438	184	0	184	254	0	254
	262 電気機械	35	0	0	0	35	35	0
	263 測量・光学・医療用機械	175	0	0	0	175	0	175
	351 化学薬品	1,237	1,213	0	1,213	24	0	24
421 製造食品	22	22	0	22	0	0	0	
諸国	計	127,498	17,689	11,864	5,825	109,809	73,086	36,723
	11 麦	1,553	600	0	600	953	20	933
	31 野菜・果物	35	0	0	0	35	0	35
	71 その他畜産品	290	0	0	0	290	0	290
	81 水産品	16,466	2,233	1,057	1,176	14,233	5,315	8,918
	92 製材	776	105	0	105	671	0	671
	121 薪炭	58	0	0	0	58	0	58
	211 非金属鉱物	716	0	0	0	716	0	716
	221 鉄鋼	674	263	0	263	411	71	340
	222 鋼材	161	161	0	161	0	0	0
	241 金属製品	92	0	0	0	92	0	92
	252 完成自動車	172	0	0	0	172	172	0
	253 その他輸送用車両	459	0	0	0	459	459	0
	255 自動車部品	2,602	931	874	57	1,671	1,353	318
	256 その他輸送機械	35	0	0	0	35	35	0
	261 産業機械	1,601	20	10	10	1,581	1,457	124
	262 電気機械	542	102	0	102	440	0	440
	341 石炭製品	57	0	0	0	57	0	57
	351 化学薬品	127	41	0	41	86	0	86
	361 化学肥料	63	63	0	63	0	0	0
	371 染料・塗料・合成樹脂・その他化学工業品	3,004	2,604	0	2,604	400	194	206
	381 紙・パルプ	17,299	1,467	1,467	0	15,832	602	15,230
	391 糸及び紡績半製品	168	0	0	0	168	0	168
	401 その他繊維工業品	141	0	0	0	141	0	141
	421 製造食品	514	35	0	35	479	35	444
	422 飲料	50	0	0	0	50	0	50
	423 水	13	0	0	0	13	13	0
	441 衣服・身廻品・はきもの	488	174	0	174	314	131	183
	442 文房具・運動娯楽用品・楽器	63	0	0	0	63	0	63
	443 家具装備品	1,213	652	502	150	561	458	103
	444 その他日用品	875	185	185	0	690	690	0
	451 ゴム製品	29,362	6,851	6,851	0	22,511	22,322	189
	461 木製品	662	115	0	115	547	18	529
471 その他製造工業品	35	0	0	0	35	35	0	
481 金属くず	208	88	0	88	120	0	120	
491 再利用資材	1,117	918	918	0	199	177	22	
501 動植物性製造飼肥料	1,455	0	0	0	1,455	0	1,455	
511 廃棄物	2,642	0	0	0	2,642	0	2,642	
521 輸送用容器	293	81	0	81	212	0	212	
541 分類不能のもの	41,417	0	0	0	41,417	39,529	1,888	

(20) コンテナ貨物仕出仕向国別品種別表（個数）

（単位：TEU）

国名	品 種 名	貨物数量						
		計	外貿計	輸 出	輸 入	国際フィーダー計	移 出	移 入
<b>合 計</b>		<b>186,965</b>	<b>114,057</b>	<b>43,298</b>	<b>70,760</b>	<b>72,908</b>	<b>37,081</b>	<b>35,827</b>
<b>中国</b>	<b>計</b>	<b>48,998</b>	<b>44,167</b>	<b>7,790</b>	<b>36,377</b>	<b>4,831</b>	<b>950</b>	<b>3,881</b>
	11 麦	50	0	0	0	50	0	50
	21 米	8	8	0	8	0	0	0
	23 豆類	57	53	0	53	4	0	4
	24 その他雑穀	2	2	0	2	0	0	0
	31 野菜・果物	401	169	0	169	232	0	232
	51 その他農産品	19	19	0	19	0	0	0
	61 羊毛	1	1	0	1	0	0	0
	71 その他畜産品	272	61	0	61	211	0	211
	81 水産品	817	727	13	714	90	0	90
	92 製材	902	704	0	704	198	0	198
	111 木材チップ	687	683	681	2	4	0	4
	112 その他林産品	8	8	0	8	0	0	0
	121 薪炭	12	12	2	10	0	0	0
	131 石炭	3	3	0	3	0	0	0
	141 鉄鉱石	0	0	0	0	0	8	0
	151 金属鉱	4	4	0	4	0	0	0
	162 石材	173	165	0	165	8	0	8
	181 りん鉱石	2	2	0	2	0	0	0
	211 非金属鉱物	286	285	1	284	1	1	0
	221 鉄鋼	197	102	0	102	95	0	95
	222 鋼材	3,613	3,556	258	3,298	57	6	51
	231 非鉄金属	1,307	1,059	0	1,059	248	0	248
	241 金属製品	1,201	1,126	173	953	75	0	75
	252 完成自動車	1	1	0	1	0	0	0
	253 その他輸送用車両	3	3	0	3	0	0	0
	254 二輪自動車	728	646	0	646	82	0	82
	255 自動車部品	2,108	1,503	52	1,451	605	103	502
	256 その他輸送機械	81	81	0	81	0	0	0
	261 産業機械	1,369	1,344	58	1,286	25	12	13
	262 電気機械	6,359	5,785	21	5,764	574	18	556
	263 測量・光学・医療用機械	76	75	30	45	1	0	1
	264 事務用機器	26	16	10	6	10	0	10
	265 その他機械	3	3	0	3	0	0	0
	271 陶磁器	20	20	0	20	0	0	0
	281 セメント	3	3	0	3	0	0	0
	291 ガラス類	17	17	2	15	0	0	0
	301 窯業品	723	671	64	607	52	0	52
	321 石油製品	31	31	0	31	0	0	0
	323 LPG（液化石油ガス）	1	1	0	1	0	0	0
	324 その他石油製品	16	16	0	16	0	0	0
	331 コークス	190	187	0	187	3	0	3
	341 石炭製品	129	127	0	127	2	0	2
	351 化学薬品	1,876	1,859	37	1,822	17	0	17
	361 化学肥料	285	283	0	283	2	0	2
	371 染料・塗料・合成樹脂・その他化学工業品	2,725	2,437	846	1,591	288	19	269
	381 紙・パルプ	1,475	1,361	678	683	114	45	69
	391 糸及び紡績半製品	117	116	10	106	1	0	1
	401 その他繊維工業品	20	20	4	16	0	0	0
	421 製造食品	887	710	1	709	177	0	177
	422 飲料	11	10	0	10	1	0	1
	425 その他食料工業品	83	82	0	82	1	0	1
	431 がん具	71	11	0	11	60	0	60
	441 衣服・身廻品・はきもの	3,965	3,820	5	3,815	145	2	143
	442 文房具・運動娯楽用品・楽器	223	210	0	210	13	0	13
	443 家具装備品	3,341	3,274	19	3,255	67	0	67
	444 その他日用品	3,106	3,062	305	2,757	44	28	16
	451 ゴム製品	969	920	277	643	49	8	41
	461 木製品	1,445	1,224	16	1,208	221	0	221
	471 その他製造工業品	114	112	9	103	2	0	2
	481 金属くず	372	319	310	9	53	52	1
	491 再利用資材			3,679	48		616	2
	501 動植物性製造飼肥料	302	302	165	137	0	0	0
	521 輸送用容器	1,348	1,025	60	965	323	32	291
	531 取合せ品	4	4	4	0	0	0	0
<b>アメリカ</b>	<b>計</b>	<b>23,213</b>	<b>15,624</b>	<b>13,390</b>	<b>2,234</b>	<b>7,589</b>	<b>4,326</b>	<b>3,263</b>
	11 麦	54	54	14	40	0	0	0
	21 米	41	41	0	41	0	0	0
	23 豆類	10	4	0	4	6	0	6

仙台塩釜港（仙台港区）

(単位: T E U)

国名	品 種 名	貨物数量						
		計	外資計	輸 出	輸 入	国際フィーダー計	移 出	移 入
	31 野菜・果物	82	32	4	28	50	0	50
	41 綿花	64	10	0	10	54	0	54
	51 その他農産品	16	2	0	2	14	0	14
	71 その他畜産品	4	0	0	0	4	0	4
	81 水産品	1,770	86	6	80	1,684	64	1,620
	92 製材	439	113	12	101	326	0	326
	111 木材チップ	1	0	0	0	1	0	1
	131 石炭	8	8	0	8	0	0	0
	151 金属鉱	65	65	0	65	0	0	0
	201 原塩	4	0	0	0	4	4	0
	211 非金属鉱物	68	32	26	6	36	34	2
	222 鋼材	7	5	5	0	2	0	2
	231 非鉄金属	7	7	7	0	0	0	0
	241 金属製品	183	149	149	0	34	0	34
	255 自動車部品	2,302	1,873	1,846	27	429	429	0
	261 産業機械	298	284	280	4	14	0	14
	262 電気機械	865	855	846	9	10	3	7
	263 測量・光学・医療用機械	349	349	349	0	0	0	0
	264 事務用機器	1,469	1,469	1,467	2	0	0	0
	271 陶磁器	10	10	0	10	0	0	0
	291 ガラス類	30	30	0	30	0	0	0
	301 窯業品	124	6	0	6	118	118	0
	321 石油製品	12	2	2	0	10	10	0
	324 その他石油製品	15	13	0	13	2	0	2
	341 石炭製品	54	14	0	14	40	0	40
	351 化学薬品	130	114	2	112	16	0	16
	371 染料・塗料・合成樹脂・その他化学工業品	225	213	200	13	12	0	12
	381 紙・パルプ	2,777	761	753	8	2,016	2,016	0
	391 糸及び紡績半製品	4	4	2	2	0	0	0
	401 その他繊維工業品	2	2	0	2	0	0	0
	421 製造食品	366	213	31	182	153	0	153
	422 飲料	31	31	7	24	0	0	0
	423 水	409	328	0	328	81	0	81
	425 その他食料工業品	8	8	0	8	0	0	0
	441 衣服・身廻り・はきもの	43	39	30	9	4	0	4
	442 文房具・運動娯楽用品・楽器	31	3		3	28	28	0
	443 家具装備品	24	7	2	5	17	0	17
	444 その他日用品	300	199	199	0	101	101	0
	451 ゴム製品	8,476	6,969	6,967	2	1,507	1,497	10
	461 木製品	108	27	0	27	81	0	81
	471 その他製造工業品	4	2	2	0	2	2	0
	491 再利用資材	116	106	0	106	10	0	10
	501 動植物性製造飼肥料	1,603	925	74	851	678	0	678
	511 廃棄物	48	48	0	48	0	0	0
	521 輸送用容器	157	112	108	4	45	20	25
		0	0			0		
韓国	計	19,605	19,419	5,705	13,714	186	6	180
	11 麦	645	645	0	645	0	0	0
	22 とうもろこし			0	2	0	0	0
	23 豆類	12	12	0	12	0	0	0
	31 野菜・果物	30	30	2	28	0	0	0
	41 綿花	133	133	0	133	0	0	0
	51 その他農産品	119	119	0	119	0	0	0
	71 その他畜産品	95	95	0	95	0	0	0
	81 水産品	1,873	1,815	161	1,654	58	0	58
	92 製材	1,456	1,442	0	1,442	14	0	14
	111 木材チップ	84	84	65	19	0	0	0
	162 石材	2	2	0	2	0	0	0
	211 非金属鉱物	85	85	0	85	0	0	0
	221 鉄鋼	167	167	30	137	0	0	0
	222 鋼材	903	897	353	544	6	6	0
	231 非鉄金属	604	604	28	576	0	0	0
	241 金属製品	691	689	129	560	2	0	2
	252 完成自動車	10	10	10	0	0	0	0
	253 その他輸送用車両	20	20	20	0	0	0	0
	254 二輪自動車	33	33	1	32	0	0	0
	255 自動車部品	205	205	135	70	0	0	0
	256 その他輸送機械	13	13	6	7	0	0	0
	261 産業機械	295	279	61	218	16	0	16
	262 電気機械	794	790	211	579	4	0	4
	263 測量・光学・医療用機械	90	18	7	11	72	0	72
	264 事務用機器	4	4	1	3	0	0	0
	265 その他機械	7	7	0	7	0	0	0
	271 陶磁器	8	8	0	8	0	0	0

（単位：T E U）

国名	品名	貨物数量						
		計	外資計	輸出	輸入	国際フェイダー計	移出	移入
	281 セメント	2	2	0	2	0	0	0
	291 ガラス類	72	72	1	71	0	0	0
	301 窯業品	165	165	44	121	0	0	0
	321 石油製品	55	55	23	32	0	0	0
	323 L P G（液化石油ガス）	87	87	0	87	0	0	0
	324 その他石油製品	4	4	0	4	0	0	0
	331 コークス	5	5	0	5	0	0	0
	341 石炭製品	62	58	0	58	4	0	4
	351 化学薬品	890	890	47	843	0	0	0
	361 化学肥料	109	109	2	107	0	0	0
	371 染料・塗料・合成樹脂・その他化学工業品	2,349	2,349	933	1,416	0	0	0
	381 紙・パルプ	1,066	1,066	849	217	0	0	0
	391 糸及び紡績半製品	54	50	3	47	4	0	4
	401 その他繊維工業品	11	11	1	10	0	0	0
	411 砂糖	1	1	0	1	0	0	0
	421 製造食品	731	731	4	727	0	0	0
	422 飲料	745	745	0	745	0	0	0
	423 水	12	12	0	12	0	0	0
	425 その他食料工業品	23	21	0	21	2	0	2
	431 がん具	1	1	0	1	0	0	0
	441 衣服・身廻品・はきもの	191	191	20	171	0	0	0
	442 文房具・運動娯楽用品・楽器	28	28	5	23	0	0	0
	443 家具装備品	64	64	28	36	0	0	0
	444 その他日用品	35	35	14	21	0	0	0
	451 ゴム製品	1,750	1,750	1,391	359	0	0	0
	461 木製品	553	551	0	551	2	0	2
	471 その他製造工業品	13	13	2	11	0	0	0
	481 金属くず	89	89	88	1	0	0	0
	491 再利用資材	1,002	1,002	872	130	0	0	0
	501 動植物性製造飼肥料	805	803	17	786	2	0	2
	511 廃棄物	23	23	0	23	0	0	0
	521 輸送用容器	140	140	53	87	0	0	0
	531 取合せ品	88	88	88	0	0	0	0
<b>タイ</b>	<b>計</b>	<b>12,531</b>	<b>4,770</b>	<b>1,463</b>	<b>3,307</b>	<b>7,761</b>	<b>4,821</b>	<b>2,940</b>
	21 米	11	0	0	0	11	11	0
	22 とうもろこし	6	6	0	6	0	0	0
	23 豆類	5	0	0	0	5	1	4
	31 野菜・果物	31	12	0	12	19	6	13
	51 その他農産品	1	1	0	1	0	0	0
	71 その他畜産品	720	34	0	34	686	0	686
	81 水産品	2,048	232	137	95	1,816	1,663	153
	92 製材	24	0	0	0	24	0	24
	101 樹脂類	44	38	0	38	6	0	6
	131 石炭	5	0	0	0	5	5	0
	211 非金属鉱物	16	16	4	12	0	0	0
	221 鉄鋼	10	0	0	0	10	10	0
	222 鋼材	1,790	109	79	30	1,681	1,677	4
	241 金属製品	250	109	88	21	141	108	33
	252 完成自動車	16	16	16	0	0	0	0
	253 その他輸送用車両	26	24	24	0	2	2	0
	255 自動車部品	657	141	134	7	516	287	229
	256 その他輸送機械	6	6	6	0	0	0	0
	261 産業機械	895	49	25	24	846	29	817
	262 電気機械	532	529	0	529	3	3	0
	263 測量・光学・医療用機械	14	0	0	0	14	14	0
	264 事務用機器	4	0	0	0	4	4	0
	301 窯業品	47	3	2	1	44	44	0
	331 コークス	52	52	0	52	0	0	0
	341 石炭製品	2	2	0	2	0	0	0
	351 化学薬品	866	395	2	393	471	5	466
	371 染料・塗料・合成樹脂・その他化学工業品	1,972	1,633	808	825	339	238	101
	381 紙・パルプ	6	5	2	3	1	1	0
	391 糸及び紡績半製品	24	20	0	20	4	0	4
	401 その他繊維工業品	35	35	0	35	0	0	0
	411 砂糖	6	6	0	6	0	0	0
	421 製造食品	594	485	0	485	109	0	109
	422 飲料	5	5	0	5	0	0	0
	425 その他食料工業品	18	18	0	18	0	0	0
	431 がん具	2	2	2	0	0	0	0
	441 衣服・身廻品・はきもの	156	104	5	99	52	14	38
	442 文房具・運動娯楽用品・楽器	14	12	3	9	2	0	2
	443 家具装備品	75	57	16	41	18	18	0
	444 その他日用品	1	1	0	1	0	0	0



仙台塩釜港（仙台港区）

(単位: T E U)

国名	品名	貨物数量						
		計	外貨計	輸出	輸入	国際フェイダー計	移出	移入
カナダ	451 ゴム製品	897	229	0	229	668	516	152
	461 木製品	112	6	0	6	106	46	60
	471 その他製造工業品	26	4	4	0	22	13	9
	481 金属くず	95	85	84	1	10	10	0
	491 再利用資材	29	29	16	13	0	0	0
	501 動植物性製造飼肥料	213	212	0	212	1	0	1
	521 輸送用容器	173	48	6	42	125	96	29
		0	0			0		
	<b>計</b>	<b>9,666</b>	<b>5,262</b>	<b>2,456</b>	<b>2,806</b>	<b>4,404</b>	<b>566</b>	<b>3,838</b>
	11 麦	250	136	0	136	114	0	114
	23 豆類	67	44	0	44	23	0	23
	31 野菜・果物	20	4	0	4	16	0	16
	51 その他農産品	92	28	0	28	64	0	64
	71 その他畜産品	6	0	0	0	6	0	6
	81 水産品	152	46	32	14	106	34	72
	92 製材	4,223	1,809	0	1,809	2,414	0	2,414
	111 木材チップ	3	1	0	1	2	0	2
	221 鉄鋼	6	0	0	0	6	0	6
	241 金属製品	1	0	0	0	1	0	1
	255 自動車部品	8	0	0	0	8	0	8
	256 その他輸送機械	1	1	0	1	0	0	0
	261 産業機械	1	0	0	0	1	1	0
	301 窯業品	46	20	0	20	26	0	26
	351 化学薬品	89	70	0	70	19	0	19
	371 染料・塗料・合成樹脂・その他化学工業品	55	15	0	15	40	0	40
	381 紙・パルプ	160	160	0	160	0	0	0
	391 糸及び紡績半製品	2	0	0	0	2	0	2
	421 製造食品	56	12	0	12	44	18	26
	422 飲料	6	6	0	6	0	0	0
	423 水	2	2	0	2	0	0	0
	441 衣服・身廻品・はきもの	8	8	0	8	0	0	0
	444 その他日用品	1	0	0	0	1	0	1
	451 ゴム製品	2,887	2,424	2,424	0	463	463	0
461 木製品	976	372	0	372	604	0	604	
501 動植物性製造飼肥料	532	88	0	88	444	50	394	
511 廃棄物	16	16	0	16	0	0	0	
	0	0			0			
<b>計</b>	<b>9,615</b>	<b>345</b>	<b>58</b>	<b>287</b>	<b>9,270</b>	<b>2,093</b>	<b>7,177</b>	
21 米	11	0	0	0	11	11	0	
81 水産品	403	18	18	0	385	385	0	
92 製材	6	0	0	0	6	6	0	
112 その他林産品	4	0	0	0	4	0	4	
121 薪炭	38	0	0	0	38	0	38	
211 非金属鉱物	3	2	0	2	1	0	1	
221 鉄鋼	48	0	0	0	48	48	0	
222 鋼材	107	2	0	2	105	90	15	
231 非鉄金属	26	0	0	0	26	0	26	
241 金属製品	158	0	0	0	158	126	32	
253 その他輸送用車両	2	0	0	0	2	2	0	
255 自動車部品	396	7	7	0	389	352	37	
261 産業機械	1,095	40	7	33	1,055	18	1,037	
262 電気機械	638	2	0	2	636	12	624	
263 測量・光学・医療用機械	17	1	1	0	16	16	0	
271 陶磁器	3	0	0	0	3	0	3	
351 化学薬品	10	10	0	10	0	0	0	
371 染料・塗料・合成樹脂・その他化学工業品	26	4	0	4	22	15	7	
381 紙・パルプ	3	3	3	0	0	0	0	
391 糸及び紡績半製品	153	0	0	0	153	0	153	
401 その他繊維工業品	84	0	0	0	84	84	0	
421 製造食品	3	0	0	0	3	2	1	
425 その他食料工業品	164	0	0	0	164	164	0	
441 衣服・身廻品・はきもの	6	0	0	0	6		6	
443 家具装備品	204	82	20	62	122	98	24	
451 ゴム製品	138	0	0	0	138	112	26	
461 木製品				111	5,547	412	5,135	
481 金属くず	2	2	2	0	0	0	0	
491 再利用資材	18	0	0	0	18	18	0	
501 動植物性製造飼肥料	10	0	0	0	10	2	8	
521 輸送用容器	181	61	0	61	120	120	0	
	0	0			0			
<b>計</b>	<b>8,891</b>	<b>6,068</b>	<b>3,678</b>	<b>2,390</b>	<b>2,823</b>	<b>1,299</b>	<b>1,524</b>	
31 野菜・果物	35	24	0	24	11	0	11	
41 綿花	16	16	0	16	0	0	0	
81 水産品	1,024	270	224	46	754	680	74	

（単位：T E U）

国名	品種名	貨物数量						
		計	外資計	輸出	輸入	国際フェイダー計	移出	移入
	92 製材	2	2	0	2	0	0	0
	101 樹脂類	11	11	0	11	0	0	0
	111 木材チップ	176	96	0	96	80	0	80
	112 その他林産品	2	0	0	0	2	0	2
	162 石材	2	2	0	2	0	0	0
	211 非金属鉱物	7	5	2	3	2	2	0
	221 鉄鋼	95	95	0	95	0	0	0
	222 鋼材	499	465	185	280	34	30	4
	231 非鉄金属	28	28	7	21	0	0	0
	241 金属製品	37	34	19	15	3	2	1
	253 その他輸送用車両	226	88	88	0	138	138	
	255 自動車部品	305	122	9	113	183	83	100
	256 その他輸送機械	4	4	4	0	0	0	0
	261 産業機械	906	149	35	114	757	125	632
	262 電気機械	46	26	0	26	20	12	8
	263 測量・光学・医療用機械	2	2	0	2	0	0	0
	271 陶磁器	1	0	0	0	1	0	1
	291 ガラス類	1	1	0	1	0	0	0
	301 窯業品	6	4	0	4	2	2	0
	323 L P G（液化石油ガス）	3	3	0	3	0	0	0
	341 石炭製品	56	56	0	56	0	0	0
	351 化学薬品	68	29	0	29	39	0	39
	361 化学肥料	80	80	40	40	0	0	0
	371 染料・塗料・合成樹脂・その他化学工業品	185	127	4	123	58	12	46
	381 紙・パルプ	1,975	1,876	1,870	6	99	99	0
	391 糸及び紡績半製品	22	11	0	11	11	0	11
	401 その他繊維工業品	3	1	0	1	2	0	2
	421 製造食品	93	40	1	39	53	0	53
	422 飲料	7	7	0	7	0	0	0
	423 水	1	0	0	0	1	1	0
	425 その他食料工業品	2	0	0	0	2	2	0
	431 がん具	2	2	0	2	0	0	0
	441 衣服・身廻品・はきもの	837	573	0	573	264	0	264
	442 文房具・運動娯楽用品・楽器	137	33	1	32	104	25	79
	443 家具装備品	311	207	0	207	104	3	101
	444 その他日用品	196	193	7	186	3	1	2
	451 ゴム製品	28	13	0	13	15	14	1
	461 木製品			1	53	0	0	0
	471 その他製造工業品	15	9	2	7	6	0	6
	481 金属くず	851	845	845	0	6	6	0
	491 再利用資材	383	329	327	2	54	54	0
	501 動植物性製造飼肥料	31	24	0	24	7	0	7
	521 輸送用容器	120	112	7	105	8	8	0
インドネシア	計	7,345	4,872	1,960	2,912	2,473	595	1,878
	81 水産品	191	56	30	26	135	102	33
	92 製材	33	25	0	25	8	0	8
	101 樹脂類	957	91	0	91	866	0	866
	112 その他林産品	6	6	0	6	0	0	0
	131 石炭	2	2	0	2	0	0	0
	151 金属鉱	4	4	0	4	0	0	0
	162 石材	1	0	0	0	1	0	1
	211 非金属鉱物	33	3	3	0	30	0	30
	221 鉄鋼	2	0	0	0	2	2	0
	222 鋼材	252	200	199	1	52	52	0
	231 非鉄金属	3	3	3	0	0	0	0
	241 金属製品	97	17	10	7	80	16	64
	255 自動車部品	297	241	31	210	56	24	32
	261 産業機械	225	8	4	4	217	4	213
	262 電気機械	9	8	0	8	1	0	1
	263 測量・光学・医療用機械	5	5	5	0	0	0	0
	264 事務用機器	2	0	0	0	2	2	0
	291 ガラス類	4	4	0	4	0	0	0
	301 窯業品	6	4	0	4	2	0	2
	341 石炭製品	115	101	0	101	14	0	14
	351 化学薬品	28	28	1	27	0	0	0
	361 化学肥料	8	8	0	8	0	0	0
	371 染料・塗料・合成樹脂・その他化学工業品	482	397	308	89	85	62	23
	381 紙・パルプ	1,745	1,719	294	1,425	26	10	16
	391 糸及び紡績半製品	10	6	0	6	4	2	2
	411 砂糖	2	2	0	2	0	0	0
	421 製造食品	21	18	0	18	3	2	1
	425 その他食料工業品	66	66	0	66	0	0	0
	441 衣服・身廻品・はきもの	230	83	0	83	147	0	147

仙台塩釜港（仙台港区）

(単位: T E U)

国名	品 種 名	貨物数量						
		計	外資計	輸 出	輸 入	国際フィーター計	移 出	移 入
ロシア	443 家具装備品	47	42	0	42	5	0	5
	444 その他日用品	497	435	0	435	62	10	52
	451 ゴム製品	373	10	0	10	363	117	246
	461 木製品	313	195	0	195	118	0	118
	471 その他製造工業品	1	1	0	1	0	0	0
	481 金属くず	432	432	425	7	0	0	0
	491 再利用資材	647	647	647	0	0	0	0
	521 輸送用容器	199	5	0	5	194	190	4
	<b>計</b>	<b>4,476</b>	<b>1,816</b>	<b>780</b>	<b>1,036</b>	<b>2,660</b>	<b>2,482</b>	<b>178</b>
	81 水産品	319	251	0	251	68	10	58
	92 製材	826	736	0	736	90	0	90
	111 木材チップ	4	4	0	4	0	0	0
	221 鉄鋼	9	9	0	9	0	0	0
	222 鋼材	3	3	3	0	0	0	0
	241 金属製品		6	6	0	0	0	0
	255 自動車部品	142	136	136	0	6	6	0
	256 その他輸送機械	2	0	0	0	2	2	0
	261 産業機械	34	34	34	0	0	0	0
	262 電気機械	2	2	2	0	0	0	0
	371 染料・塗料・合成樹脂・その他化学工業品	4	4	0	4	0	0	0
441 衣服・身廻品・はきもの	8	8	0	8	0	0	0	
444 その他日用品	2	2	2	0	0	0	0	
451 ゴム製品	3,085	593	593	0	2,492	2,464	28	
461 木製品	22	20	0	20	2	0	2	
481 金属くず	4	4	4	0	0	0	0	
501 動植物性製造飼肥料	4	4	0	4	0	0	0	
<b>計</b>	<b>3,784</b>	<b>237</b>	<b>36</b>	<b>201</b>	<b>3,547</b>	<b>3,187</b>	<b>360</b>	
オランダ	11 麦	40	0	0	0	40	0	40
	31 野菜・果物	14	12	0	12	2	0	2
	51 その他農産品	6	6	0	6	0	0	0
	81 水産品	74	36	0	36	38	0	38
	92 製材	2	0	0	0	2	0	2
	112 その他林産品	2	2	0	2	0	0	0
	201 原塩	2	0	0	0	2	0	2
	221 鉄鋼	4	0	0	0	4	0	4
	241 金属製品	4	0	0	0	4	4	0
	255 自動車部品	2	2	0	2	0	0	0
	261 産業機械	7	5	0	5	2	0	2
	263 測量・光学・医療用機械	3	0	0	0	3	3	0
	264 事務用機器	82	0	0	0	82	82	0
	281 セメント	6	0	0	0	6	0	6
	301 窯業品	12	2	0	2	10	0	10
	351 化学薬品	80	32	0	32	48	0	48
	361 化学肥料	1	1	0	1	0	0	0
	371 染料・塗料・合成樹脂・その他化学工業品	139	62	0	62	77	16	61
	381 紙・パルプ	1,058	32	32	0	1,026	1,026	0
	401 その他繊維工業品	8	0	0	0	8	0	8
421 製造食品	38	17	0	17	21	0	21	
425 その他食料工業品	1	0	0	0	1	1	0	
442 文房具・運動娯楽用品・楽器	6	0	0	0	6	6	0	
444 その他日用品		0	0	0	1	1	1	
451 ゴム製品	2,060	6	4	2	2,054	2,026	28	
461 木製品	5	2	0	2	3	0	3	
501 動植物性製造飼肥料	43	20	0	20	23	23	0	
521 輸送用容器	84	0	0	0	84	0	84	
<b>計</b>	<b>3,530</b>	<b>2,239</b>	<b>946</b>	<b>1,293</b>	<b>1,291</b>	<b>778</b>	<b>513</b>	
マレーシア	81 水産品	197	38	26	12	159	135	24
	92 製材	127	1	0	1	126	0	126
	101 樹脂類	274	243	0	243	31	0	31
	112 その他林産品	2	0	0	0	2	0	2
	211 非金属鉱物	4	0	0	0	4	0	4
	221 鉄鋼	65	34	0	34	31	0	31
	222 鋼材	31	31	0	31	0	0	0
	241 金属製品	3	3	0	3	0	0	0
	255 自動車部品	192	160	158	2	32	32	0
	261 産業機械	312	255	226	29	57	57	0
	262 電気機械	52	43	4	39	9	0	9
	263 測量・光学・医療用機械	11	0	0	0	11	11	0
	301 窯業品	5	5	0	5	0	0	0
	341 石炭製品	65	4	0	4	61	0	61
	351 化学薬品	63	29	0	29	34	30	4

（単位：T E U）

国名	品名	貨物数量							
		計	外資計	輸出	輸入	国際フェーダー計	移出	移入	
オーストラリア	371 染料・塗料・合成樹脂・その他化学工業品	566	476	5	471	90	8	82	
	381 紙・パルプ	266	214	213	1	52	48	4	
	391 糸及び紡績半製品	18	16	0	16	2	2	0	
	411 砂糖	2	2	2	0	0	0	0	
	421 製造食品	12	11	0	11	1	0	1	
	425 その他食料工業品	1	1	0	1	0	0	0	
	441 衣服・身廻品・はきもの	128	104	70	34	24	24	0	
	442 文房具・運動娯楽用品・楽器	1	1	0	1	0	0	0	
	443 家具装備品	102	64	18	46	38	34	4	
	451 ゴム製品	586	140	76	64	446	328	118	
	461 木製品	215	204	0	204	11	0	11	
	471 その他製造工業品	4	4	0	4	0	0	0	
	481 金属くず	33	32	32	0	1	0	1	
	491 再利用資材	174	108	108	0	66	66	0	
	501 動植物性製造飼肥料	5	5	0	5	0	0	0	
	521 輸送用容器	14	11	8	3	3	3	0	
		<b>計</b>	<b>3,486</b>	<b>1,302</b>	<b>1,223</b>	<b>79</b>	<b>2,184</b>	<b>1,154</b>	<b>1,030</b>
		11 麦	258	79	0	79	179	0	179
		41 綿花	4	0	0	0	4	0	4
		261 産業機械	4	0	0	0	4	4	0
	301 窯業品	1	0	0	0	1	0	1	
	351 化学薬品		0	0	0	1	0	1	
	371 染料・塗料・合成樹脂・その他化学工業品	1	0	0	0	1	0	1	
	381 紙・パルプ	1,120	685	685	0	435	435	0	
	451 ゴム製品	1,253	538	538	0	715	715	0	
	501 動植物性製造飼肥料	844	0	0	0	844		844	
		0	0			0			
シンガポール	<b>計</b>	<b>2,952</b>	<b>97</b>	<b>15</b>	<b>82</b>	<b>2,855</b>	<b>499</b>	<b>2,356</b>	
	11 麦	122	0	0	0	122	0	122	
	31 野菜・果物	1	0	0	0	1	0	1	
	51 その他農産品	16	0	0	0	16	0	16	
	81 水産品	49	3	0	3	46	21	25	
	92 製材	24	8	0	8	16	0	16	
	101 樹脂類	161	0	0	0	161	0	161	
	131 石炭	6	0	0	0	6	0	6	
	211 非金属鉱物	14	0	0	0	14	0	14	
	221 鉄鋼	10	0	0	0	10	0	10	
	222 鋼材	175	0	0	0	175	174	1	
	255 自動車部品	51	2	2	0	49	0	49	
	261 産業機械	1,155	7	2	5	1,148	0	1,148	
	262 電気機械	89	53	3	50	36	0	36	
	264 事務用機器	264	0	0	0	264	264	0	
	301 窯業品	3	0	0	0	3	0	3	
	321 石油製品	8	8	0	8	0	0	0	
	341 石炭製品	2	0	0	0	2	0	2	
	351 化学薬品	30	6	0	6	24	14	10	
	361 化学肥料	2	0	0	0	2	0	2	
	371 染料・塗料・合成樹脂・その他化学工業品	96	1	0	1	95	0	95	
	381 紙・パルプ	20	0	0	0	20	0	20	
	391 糸及び紡績半製品	28	0	0	0	28	0	28	
	401 その他繊維工業品	2	0	0	0	2	0	2	
	411 砂糖	6	1	0	1	5	0	5	
	421 製造食品	228	8	8	0	220	0	220	
	422 飲料	1	0	0	0	1	0	1	
	425 その他食料工業品	4	0	0	0	4	0	4	
	441 衣服・身廻品・はきもの	111	0	0	0	111	0	111	
	443 家具装備品	2	0	0	0	2	0	2	
	451 ゴム製品	44	0	0	0	44	26	18	
	461 木製品	194	0	0	0	194	0	194	
	501 動植物性製造飼肥料	27	0	0	0	27	0	27	
	521 輸送用容器	7	0	0	0	7	0	7	
台湾	<b>計</b>	<b>2,763</b>	<b>100</b>	<b>1</b>	<b>99</b>	<b>2,663</b>	<b>1,343</b>	<b>1,320</b>	
	11 麦	12	0	0	0	12	0	12	
	31 野菜・果物	24	0	0	0	24	0	24	
	81 水産品	182	0	0	0	182	82	100	
	92 製材	16	0	0	0	16	0	16	
	121 薪炭	2	0	0	0	2	0	2	
	211 非金属鉱物	77	0	0	0	77	77		
	221 鉄鋼	53	0	0	0	53	14	39	
	222 鋼材	39	3	0	3	36	6	30	
	231 非鉄金属	6	0	0	0	6	0	6	
	241 金属製品	73	0	0	0	73	6	67	

仙台塩釜港（仙台港区）

(単位: T E U)

国名	品名	貨物数量						
		計	外貿計	輸出	輸入	国際フェイダー計	移出	移入
	255 自動車部品	131	2	0	2	129	3	126
	261 産業機械	70	2	1	1	68	11	57
	262 電気機械	113	0	0	0	113	6	107
	263 測量・光学・医療用機械	3	0	0	0	3	2	1
	281 セメント	4	0	0	0	4	0	4
	291 ガラス類	1	0	0	0	1	1	0
	324 その他石油製品	10	0	0	0	10	0	10
	331 コークス	14	0	0	0	14	0	14
	341 石炭製品	33	0	0	0	33	0	33
	351 化学薬品	36	0	0	0	36	4	32
	361 化学肥料	3	0	0	0	3	0	3
	371 染料・塗料・合成樹脂・その他化学工業品	199	88	0	88	111	18	93
	381 紙・パルプ	641	0	0	0	641	639	2
	391 糸及び紡績半製品	185	0	0	0	185	0	185
	401 その他繊維工業品	28	0	0	0	28	0	28
	421 製造食品	76	0	0	0	76	8	68
	425 その他食料工業品	1	0	0	0	1	1	0
	441 衣服・身廻品・はきもの	36	3	0	3	33	2	31
	443 家具装備品	44	2	0	2	42	6	36
	444 その他日用品	12	0	0	0	12	0	12
	451 ゴム製品	0	0	0	0	198	107	91
	461 木製品	20	0	0	0	20	0	20
	471 その他製造工業品	34	0	0	0	34	34	0
	481 金属くず	300	0	0	0	300	298	2
	491 再利用資材	71	0	0	0	71	14	57
	501 動植物性製造飼肥料	2	0	0	0	2	0	2
	521 輸送用容器	14	0	0	0	14	4	10
アラブ首長国	計	2,481	679	676	3	1,802	1,802	0
	252 完成自動車	16	14	14	0	2	2	0
	253 その他輸送用車両	16	16	16	0	0	0	0
	255 自動車部品	1,160	448	448	0	712	712	0
	256 その他輸送機械	12	0	0	0	12	12	0
	261 産業機械	40	20	20	0	20	20	0
	262 電気機械	4	4	4	0	0	0	0
	263 測量・光学・医療用機械	1	0	0	0	1	1	0
	442 文房具・運動娯楽用品・楽器	2	0	0	0	2	2	0
	451 ゴム製品	1,227	174	174	0	1,053	1,053	0
	481 金属くず	3	3	0	3	0	0	0
ドイツ	計	1,704	803	0	803	901	648	253
	11 麦	265	251	0	251	14	0	14
	51 その他農産品	2	2	0	2	0	0	0
	81 水産品	104	46	0	46	58	0	58
	92 製材	190	138	0	138	52	0	52
	162 石材	5	0	0	0	5	0	5
	211 非金属鉱物	20	12	0	12	8	0	8
	231 非鉄金属	4	4	0	4	0	0	0
	241 金属製品	2	2	0	2	0	0	0
	255 自動車部品	17	15	0	15	2	0	2
	256 その他輸送機械	6	0	0	0	6	2	4
	261 産業機械	36	6	0	6	30	28	2
	262 電気機械	9	5	0	5	4	0	4
	281 セメント	10	10	0	10	0	0	0
	301 窯業品	24	24	0	24	0	0	0
	351 化学薬品	7	1	0	1	6	0	6
	371 染料・塗料・合成樹脂・その他化学工業品	43	25	0	25	18	0	18
	381 紙・パルプ	158	88	0	88	70	0	70
	391 糸及び紡績半製品	6	6	0	6	0	0	0
	421 製造食品	10	6	0	6	4	0	4
	422 飲料	6	6	0	6	0	0	0
	441 衣服・身廻品・はきもの	1	1	0	1	0	0	0
	443 家具装備品		7	0	7	0	0	0
	451 ゴム製品	618	0	0	0	618	618	0
	461 木製品	148	142	0	142	6	0	6
	521 輸送用容器	6	6	0	6	0	0	0
中国（ホンコン）	計	1,697	999	444	555	698	379	319
	31 野菜・果物	4	0	0	0	4	0	4
	71 その他畜産品	20	14	14	0	6	0	6
	81 水産品	29	12	11	1	17	1	16
	92 製材	3	2	0	2	1	1	0
	211 非金属鉱物	20	0	0	0	20	0	20
	221 鉄鋼	1	1	0	1	0	0	0

(単位: T E U)

国名	品名	貨物数量						
		計	外貨計	輸出	輸入	国際フェイダー計	移出	移入
	222 鋼材	19	19	2	17	0	0	0
	231 非鉄金属	11	11	0	11	0	0	0
	241 金属製品	11	11	5	6	0	0	0
	253 その他輸送用車両	2	0	0	0	2	2	0
	255 自動車部品	13	10	1	9	3	1	2
	261 産業機械	111	60	7	53	51	7	44
	262 電気機械	191	188	7	181	3	1	2
	263 測量・光学・医療用機械	13	13	11	2	0	0	0
	291 ガラス類	5	0	0	0	5	0	5
	301 窯業品	10	10	0	10	0	0	0
	351 化学薬品	60	12	0	12	48	46	2
	361 化学肥料	2	1	0	1	1	1	0
	371 染料・塗料・合成樹脂・その他化学工業品	70	48	24	24	22	12	10
	381 紙・パルプ	30	27	23	4	3	0	3
	401 その他繊維工業品	2	1	1	0	1	1	0
	421 製造食品	5	2	2	0	3	2	1
	425 その他食料工業品	1	1	0	1	0	0	0
	431 がん具	1	1	0	1	0	0	0
	441 衣服・身廻品・はきもの	219	54	7	47	165	0	165
	443 家具装備品	60	52	0	52	8	4	4
	444 その他日用品	83	79	7	72	4	2	2
	451 ゴム製品	74	70	70	0	4	4	0
	461 木製品	59	43	0	43	16	8	8
	471 その他製造工業品	7	5	0	5	2	0	2
	481 金属くず	9	8	8	0	1	0	1
	491 再利用資材	530	234	234	0	296	282	14
	511 廃棄物	14	10	10	0	4	4	0
	521 輸送用容器	8	0	0	0	8	0	8
イギリス	計	1,350	104	0	104	1,246	1,060	186
	11 麦	221	53	0	53	168	0	168
	241 金属製品		2	0	2	0	0	0
	255 自動車部品		0	0	0	24	24	0
	262 電気機械	6	3	0	3	3	0	3
	263 測量・光学・医療用機械	1	0	0	0	1	1	0
	301 窯業品	18	16	0	16	2	0	2
	421 製造食品	6	2	0	2	4	0	4
	422 飲料	11	11	0	11	0	0	0
	443 家具装備品	13	6	0	6	7	0	7
	451 ゴム製品	1,035	0	0	0	1,035	1,035	0
	461 木製品	8	6	0	6	2	0	2
	501 動植物性製造飼肥料	4	4	0	4	0	0	0
	521 輸送用容器	1	1	0	1	0	0	0
エジプト	計	1,216	108	108	0	1,108	1,104	4
	31 野菜・果物	4	0	0	0	4	0	4
	81 水産品	1,188	102	102	0	1,086	1,086	0
	253 その他輸送用車両	12	6	6	0	6	6	0
	451 ゴム製品	12	0	0	0	12	12	0
ナイジェリア	計	1,144	204	204	0	940	940	0
	81 水産品	1,142	204	204	0	938	938	0
	255 自動車部品	2	0	0	0	2	2	0
イタリア	計	1,141	23	2	21	1,118	1,056	62
	92 製材		0	0	0	2	0	2
	221 鉄鋼	10	5	0	5	5	0	5
	241 金属製品	5	2	2	0	3	2	1
	261 産業機械	1	0	0	0	1	0	1
	263 測量・光学・医療用機械	2	2	0	2	0	0	0
	301 窯業品	7	0	0	0	7	0	7
	371 染料・塗料・合成樹脂・その他化学工業品	12	2	0	2	10	0	10
	381 紙・パルプ	24	0	0	0	24	0	24
	391 糸及び紡績半製品	6	0	0	0	6	0	6
	421 製造食品	6	4	0	4	2	0	2
	422 飲料	3	3	0	3	0	0	0
	441 衣服・身廻品・はきもの	2	0	0	0	2	0	2
	451 ゴム製品		0	0	0	1,054	1,054	0
	461 木製品	2	0	0	0	2	0	2
	481 金属くず	4	4	0	4	0	0	0
	501 動植物性製造飼肥料	1	1	0	1	0	0	0
ニュージーランド	計	1,030	617	611	6	413	265	148
	81 水産品	8	0	0	0	8	0	8

仙台塩釜港（仙台港区）

(単位: T E U)

国名	品名	貨物数量						
		計	外貨計	輸出	輸入	国際フィーダー計	移出	移入
フランス	253 その他輸送用車両	4	4	4	0	0	0	0
	255 自動車部品	6	6	6	0	0	0	0
	261 産業機械	3	3	3	0	0	0	0
	262 電気機械	3	0	0	0	3	0	3
	371 染料・塗料・合成樹脂・その他化学工業品	10	4	0	4	6	0	6
	381 紙・パルプ	796	595	595	0	201	201	0
	421 製造食品	5	2	0	2	3	0	3
	451 ゴム製品	65	3	3	0	62	62	0
	461 木製品		0	0	0	128	0	128
	471 その他製造工業品	2	0	0	0	2	2	0
	<b>計</b>	<b>837</b>	<b>217</b>	<b>3</b>	<b>214</b>	<b>620</b>	<b>550</b>	<b>70</b>
	11 麦	187	168	0	168	19	0	19
	92 製材	4	0	0	0	4	0	4
	112 その他林産品	14	10	0	10	4	0	4
	261 産業機械	1	0	0	0	1	0	1
	291 ガラス類	1	0	0	0	1	0	1
	301 窯業品	8	6	0	6	2	0	2
	351 化学薬品	26	10	0	10	16	7	9
	371 染料・塗料・合成樹脂・その他化学工業品	3	3	3	0	0	0	0
	421 製造食品	10	6	0	6	4	0	4
422 飲料	2	0	0	0	2	0	2	
451 ゴム製品	543	0	0	0	543	543	0	
461 木製品	18	4	0	4	14	0	14	
501 動植物性製造飼肥料	20	10	0	10	10	0	10	
<b>計</b>	<b>833</b>	<b>188</b>	<b>188</b>	<b>0</b>	<b>645</b>	<b>637</b>	<b>8</b>	
31 野菜・果物	1	0	0	0	1	0	1	
81 水産品	19	0	0	0	19	18	1	
111 木材チップ	4	0	0	0	4	0	4	
252 完成自動車	96	0	0	0	96	96	0	
253 その他輸送用車両	234	68	68	0	166	166	0	
255 自動車部品	436	116	116	0	320	320	0	
261 産業機械	1	0	0	0	1	1	0	
262 電気機械	3	0	0	0	3	3	0	
421 製造食品	2	0	0	0	2	0	2	
451 ゴム製品	37	4	4	0	33	33	0	
<b>計</b>	<b>792</b>	<b>356</b>	<b>0</b>	<b>356</b>	<b>436</b>	<b>0</b>	<b>436</b>	
92 製材	542	216	0	216	326	0	326	
111 木材チップ	42	0	0	0	42	0	42	
261 産業機械	26	0	0	0	26	0	26	
371 染料・塗料・合成樹脂・その他化学工業品	114	80	0	80	34	0	34	
381 紙・パルプ	22	22	0	22	0	0	0	
451 ゴム製品	2	2	0	2	0	0	0	
461 木製品		36	0	36	8	0	8	
<b>計</b>	<b>790</b>	<b>161</b>	<b>143</b>	<b>18</b>	<b>629</b>	<b>574</b>	<b>55</b>	
81 水産品	14	8	8	0	6	6	0	
255 自動車部品	23	23	23	0	0	0	0	
264 事務用機器	3	0	0	0	3	3	0	
281 セメント	38	18	0	18	20	0	20	
301 窯業品	6	0	0	0	6	0	6	
391 糸及び紡績半製品		0	0	0	24	0	24	
421 製造食品	1	0	0	0	1	0	1	
422 飲料	1	0	0	0	1	0	1	
425 その他食料工業品	3	0	0	0	3	0	3	
451 ゴム製品	677	112	112	0	565	565	0	
<b>計</b>	<b>657</b>	<b>152</b>	<b>128</b>	<b>24</b>	<b>505</b>	<b>339</b>	<b>166</b>	
241 金属製品	36	0	0	0	36	0	36	
263 測量・光学・医療用機械	2	2	2	0	0	0	0	
371 染料・塗料・合成樹脂・その他化学工業品	112	2	2	0	110	0	110	
381 紙・パルプ	138	124	124	0	14	14	0	
401 その他繊維工業品	24	24	0	24	0	0	0	
451 ゴム製品	325	0	0	0	325	325	0	
481 金属くず		0	0	0	15	0	15	
491 再利用資材	5	0	0	0	5	0	5	
<b>計</b>	<b>637</b>	<b>293</b>	<b>78</b>	<b>215</b>	<b>344</b>	<b>19</b>	<b>325</b>	
81 水産品	171	0	0	0	171	0	171	
211 非金属鉱物	5	0	0	0	5	5	0	
221 鉄鋼	170	72	0	72	98	0	98	
222 鋼材	3	3	3	0	0	0	0	

（単位：T E U）

国名	品 種 名	貨物数量							
		計	外貨計	輸 出	輸 入	国際フィーダー計	移 出	移 入	
	241 金属製品	5	5	5	0	0	0	0	
	261 産業機械	17	5	0	5	12	7	5	
	264 事務用機器		0	0	0	1	1	0	
	371 染料・塗料・合成樹脂・その他化学工業品	12	12	0	12	0	0	0	
	381 紙・パルプ	72	66	58	8	6	6	0	
	401 その他繊維工業品	5	3	0	3	2	0	2	
	421 製造食品	80	42	0	42	38	0	38	
	441 衣服・身廻品・はきもの	3	3	0	3	0	0	0	
	461 木製品	3	0	0	0	3	0	3	
	481 金属くず	10	10	10	0	0	0	0	
	491 再利用資材	2	2	2	0	0	0	0	
	511 廃棄物	78	70	0	70	8	0	8	
	<b>ルーマニア</b>	<b>計</b>	<b>580</b>	<b>58</b>	<b>0</b>	<b>58</b>	<b>522</b>	<b>0</b>	<b>522</b>
		92 製材	532	22	0	22	510	0	510
	371 染料・塗料・合成樹脂・その他化学工業品	32	32	0	32	0	0	0	
	461 木製品	16	4	0	4	12	0	12	
<b>スロベニア</b>	<b>計</b>	<b>569</b>	<b>340</b>	<b>0</b>	<b>340</b>	<b>229</b>	<b>77</b>	<b>152</b>	
	92 製材	330	248	0	248	82	0	82	
	221 鉄鋼		0	0	0	6	0	6	
	265 その他機械	4	0	0	0	4	0	4	
	351 化学薬品	9	0	0	0	9	0	9	
	371 染料・塗料・合成樹脂・その他化学工業品	88	88	0	88	0	0	0	
	442 文房具・運動娯楽用品・楽器	51	0	0	0	51	0	51	
	451 ゴム製品	0	0	0	0	77	77	0	
	461 木製品	4	4	0	4	0	0	0	
<b>チリ</b>	<b>計</b>	<b>503</b>	<b>292</b>	<b>204</b>	<b>88</b>	<b>211</b>	<b>28</b>	<b>183</b>	
	31 野菜・果物	24	0	0	0	24	0	24	
	81 水産品	136	44	0	44	92	0	92	
	112 その他林産品	4	0	0	0	4	0	4	
	221 鉄鋼	12	2	0	2	10	0	10	
	252 完成自動車		0	0	0	6	6	0	
	253 その他輸送用車両	10	0	0	0	10	10	0	
	255 自動車部品	58	52	52	0	6	6	0	
	301 窯業品	5	5	0	5	0	0	0	
	421 製造食品	23	18	0	18	5	0	5	
	422 飲料	5	3	0	3	2	0	2	
	451 ゴム製品	158	152	152	0	6	6	0	
	461 木製品	10	0	0	0	10	0	10	
	501 動植物性製造飼肥料	52	16	0	16	36	0	36	
<b>ガーナ</b>	<b>計</b>	<b>490</b>	<b>50</b>	<b>50</b>	<b>0</b>	<b>440</b>	<b>440</b>	<b>0</b>	
	81 水産品	470	36	36	0	434	434	0	
	256 その他輸送機械		14	14	0	0	0	0	
	451 ゴム製品	6	0	0	0	6	6	0	
<b>ベルギー</b>	<b>計</b>	<b>326</b>	<b>140</b>	<b>0</b>	<b>140</b>	<b>186</b>	<b>11</b>	<b>175</b>	
	11 麦	32	0	0	0	32	0	32	
	31 野菜・果物	2	2	0	2	0	0	0	
	92 製材	2	2	0	2	0	0	0	
	211 非金属鉱物	6	0	0	0	6	0	6	
	222 鋼材	19	17	0	17	2	0	2	
	261 産業機械	20	2	0	2	18	0	18	
	263 測量・光学・医療用機械	4	0	0	0	4	4	0	
	281 セメント	8	8	0	8	0	0	0	
	301 窯業品	2	2	0	2	0	0	0	
	321 石油製品	1	0	0	0	1	0	1	
	351 化学薬品		83	0	83	64	0	64	
	361 化学肥料	15	0	0	0	15	0	15	
	371 染料・塗料・合成樹脂・その他化学工業品	33	12	0	12	21	4	17	
	381 紙・パルプ	3	0	0	0	3	3	0	
	421 製造食品		4	0	4	2	0	2	
	441 衣服・身廻品・はきもの	6	0	0	0	6	0	6	
	451 ゴム製品	12	0	0	0	12	0	12	
	461 木製品	8	8	0	8	0	0	0	
<b>ノルウェー</b>	<b>計</b>	<b>323</b>	<b>17</b>	<b>0</b>	<b>17</b>	<b>306</b>	<b>81</b>	<b>225</b>	
	81 水産品	206	0	0	0	206	0	206	
	92 製材	2	0	0	0	2	0	2	
	221 鉄鋼	30	13	0	13	17	0	17	
	451 ゴム製品	81	0	0	0	81	81	0	
	461 木製品	4	4	0	4	0	0	0	



仙台塩釜港（仙台港区）

（単位：T E U）

国名	品 種 名	貨物数量						
		計	外貨計	輸 出	輸 入	国際フェイダー計	移 出	移 入
スウェーデン	計	307	23	0	23	284	174	110
	92 製材	100	4	0	4	96	0	96
	221 鉄鋼	10	0	0	0	10	0	10
	261 産業機械	10	6	0	6	4	0	4
	351 化学薬品	11	11	0	11	0	0	0
	451 ゴム製品	174	0	0	0	174	174	0
	461 木製品	2	2	0	2	0	0	0
クウェート	計	291	0	0	0	291	265	26
	151 金属鉱	26	0	0	0	26	0	26
	371 染料・塗料・合成樹脂・その他化学工業品	4	0	0	0	4	4	0
	451 ゴム製品		0	0	0	261	261	0
ポーランド	計	244	54	0	54	190	174	16
	92 製材	6	0	0	0	6	0	6
	261 産業機械		2	0	2	0	0	0
	371 染料・塗料・合成樹脂・その他化学工業品	52	50	0	50	2	0	2
	451 ゴム製品	174	0	0	0	174	174	0
	461 木製品	10	2	0	2	8	0	8
コロンビア	計	244	242	241	1	2	2	0
	361 化学肥料	1	1	0	1	0	0	0
	451 ゴム製品	243	241	241	0	2	2	0
モーリシャス	計	242	0	0	0	242	50	192
	21 米	1	0	0	0	1	1	0
	81 水産品		0	0	0	192	0	192
	381 紙・パルプ	12	0	0	0	12	12	0
	451 ゴム製品	31	0	0	0	31	31	0
	471 その他製造工業品	6	0	0	0	6	6	0
		0	0	0	0	0	0	0
バングラデシュ	計	228	81	68	13	147	3	144
	222 鋼材	1	0	0	0	1	0	1
	262 電気機械	2	0	0	0	2	0	2
	264 事務用機器	2	0	0	0	2	2	0
	351 化学薬品	1	0	0	0	1	0	1
	381 紙・パルプ		15	15	0	4	0	4
	391 糸及び紡績半製品	9	2	0	2	7	0	7
	401 その他繊維工業品	1	0	0	0	1	0	1
	441 衣服・身廻品・はきもの	141	15	5	10	126	0	126
	451 ゴム製品	1	0	0	0	1	1	0
	481 金属くず	48	48	48	0	0	0	0
	521 輸送用容器	3	1	0	1	2	0	2
		0	0	0	0	0	0	0
ブラジル	計	225	115	16	99	110	42	68
	71 その他畜産品	76	72	0	72	4	0	4
	211 非金属鉱物		0	0	0	60	0	60
	255 自動車部品	13	13	13	0	0	0	0
	261 産業機械	1	1	1	0	0	0	0
	271 陶磁器	1	1	0	1	0	0	0
	351 化学薬品	2	2	0	2	0	0	0
	421 製造食品	28	24	0	24	4	0	4
	451 ゴム製品	44	2	2	0	42	42	0
		0	0	0	0	0	0	0
パキスタン	計	216	82	79	3	134	118	16
	81 水産品	18	2	0	2	16	0	16
	255 自動車部品	80	16	16	0	64	64	0
	261 産業機械		18	18	0	10	10	0
	371 染料・塗料・合成樹脂・その他化学工業品	14	0	0	0	14	14	0
	381 紙・パルプ	34	20	20	0	14	14	0
	391 糸及び紡績半製品	8	0	0	0	8	8	0
	425 その他食料工業品	1	1	0	1	0	0	0
	441 衣服・身廻品・はきもの		2	2	0	0	0	0
	443 家具装備品	11	8	8	0	3	3	0
	481 金属くず	20	15	15	0	5	5	0
		0	0	0	0	0	0	0
スペイン	計	211	162	0	162	49	34	15
	71 その他畜産品		1	0	1	0	0	0
	81 水産品	14	12	0	12	2	0	2
	162 石材	1	0	0	0	1	0	1
	222 鋼材	44	44	0	44	0	0	0
	252 完成自動車	4	0	0	0	4	0	4
	262 電気機械	3	2	0	2	1	0	1

(単位:TEU)

国名	品名	貨物数量						
		計	外貨計	輸出	輸入	国際フェイダー計	移出	移入
スリランカ	281 セメント		4	0	4	0	0	0
	301 窯業品	2	2	0	2	0	0	0
	371 染料・塗料・合成樹脂・その他化学工業品	25	25	0	25	0	0	0
	411 砂糖	2	2	0	2	0	0	0
	421 製造食品		4	0	4	1	0	1
	422 飲料	58	58	0	58	0	0	0
	423 水	4	4	0	4	0	0	0
	451 ゴム製品	34	0	0	0	34	34	0
	461 木製品	10	4	0	4	6	0	6
	<b>計</b>	<b>206</b>	<b>122</b>	<b>4</b>	<b>118</b>	<b>84</b>	<b>62</b>	<b>22</b>
諸国	81 水産品	56	0	0	0	56	54	2
	255 自動車部品	6	4	4	0	2	2	0
	351 化学薬品	3	0	0	0	3	0	3
	421 製造食品	120	108	0	108	12	0	12
	441 衣服・身廻品・はきもの	5	0	0	0	5	0	5
	443 家具装備品	1	0	0	0	1	1	0
	451 ゴム製品	5	0	0	0	5	5	0
	521 輸送用容器		10	0	10	0	0	0
	<b>計</b>	<b>4,596</b>	<b>1,057</b>	<b>550</b>	<b>507</b>	<b>3,539</b>	<b>2,048</b>	<b>1,491</b>
	11 麦	40	27	0	27	13	0	13
31 野菜・果物	8	0	0	0	8	0	8	
51 その他農産品	56	26	0	26	30	0	30	
71 その他畜産品		0	0	0	14	0	14	
81 水産品	709	120	60	60	589	300	289	
92 製材	270	126	0	126	144	0	144	
112 その他林産品	2	2	0	2	0	0	0	
121 薪炭		0	0	0	4	0	4	
211 非金属鉱物	57	2	0	2	55	0	55	
221 鉄鋼	4	0	0	0	4	4	0	
222 鋼材	4	4	0	4	0	0	0	
241 金属製品	5	0	0	0	5	0	5	
252 完成自動車	12	0	0	0	12	12	0	
253 その他輸送用車両	48	0	0	0	48	48	0	
255 自動車部品	195	90	90	0	105	88	17	
256 その他輸送機械	3	1	0	1	2	2	0	
261 産業機械	85	10	0	10	75	68	7	
262 電気機械	42	6	0	6	36	0	36	
301 窯業品	3	2	0	2	1	0	1	
341 石炭製品	6	4	0	4	2	0	2	
351 化学薬品	75	61	0	61	14	0	14	
361 化学肥料	1	1	0	1	0	0	0	
371 染料・塗料・合成樹脂・その他化学工業品	79	58	0	58	21	9	12	
381 紙・パルプ	782	105	78	27	677	35	642	
391 糸及び紡績半製品	8	0	0	0	8	0	8	
401 その他繊維工業品	10	2	0	2	8	0	8	
421 製造食品	49	25	0	25	24	2	22	
422 飲料	2	0	0	0	2	0	2	
423 水	1	0	0	0	1	1	0	
441 衣服・身廻品・はきもの	23	8	0	8	15	1	14	
442 文房具・運動娯楽用品・楽器	3	0	0	0	3	0	3	
443 家具装備品	68	35	28	7	33	24	9	
444 その他日用品	47	4	4	0	43	43	0	
451 ゴム製品	1,697	290	290	0	1,407	1,398	9	
461 木製品	59	28	0	28	31	1	30	
471 その他製造工業品	8	3	0	3	5	2	3	
481 金属くず	10	4	0	4	6	0	6	
491 再利用資材	11	0	0	0	11	10	1	
501 動植物性製造飼肥料	77	10	0	10	67	0	67	
511 廃棄物	3	0	0	0	3	0	3	
521 輸送用容器	16	3	0	3	13	0	13	

5. 港湾施設の利用状況

(1) 泊地係船岸及び本船荷役集計表

(500総トン以上の船舶)

係留施設名称	係留状況		荷役船		貨物	
	隻数	総トン数	隻数	総トン数	積トン数	揚トン数
<b>合 計</b>	<b>4,611</b>	<b>42,477,988</b>	<b>4,472</b>	<b>41,879,208</b>	<b>29,920,070</b>	<b>11,490,605</b>
<b>公 共 計</b>	<b>2,761</b>	<b>26,911,644</b>	<b>2,641</b>	<b>26,339,447</b>	<b>17,237,657</b>	<b>7,832,204</b>
高松ふ頭岸壁	129	428,801	72	386,777	185,245	53,443
高松ふ頭2号岸壁	2	7,583	0	0	0	0
中野ふ頭1号岸壁	49	908,482	32	513,534	241,769	33,119
中野ふ頭2号岸壁	250	3,352,811	243	3,330,623	1,176,419	615,720
中野ふ頭3号岸壁	546	7,928,323	545	7,924,647	5,344,580	2,891,520
中野ふ頭4号岸壁	309	2,504,344	304	2,484,091	1,779,376	169,100
中野ふ頭5号岸壁	133	1,430,803	129	1,423,895	442,034	160,212
中野ふ頭6号岸壁	46	150,064	42	141,873	68,389	3,500
雷神ふ頭岸壁	362	3,440,368	345	3,378,436	3,752,212	2,340,169
高砂1号ふ頭岸壁	371	1,586,066	367	1,583,670	1,562,029	677,814
高砂2号ふ頭岸壁	488	4,740,129	488	4,740,129	2,151,352	909,401
向洋ふ頭岸壁	76	433,270	74	431,772	534,252	68,206
<b>専 用 計</b>	<b>1,850</b>	<b>15,556,344</b>	<b>1,831</b>	<b>15,539,761</b>	<b>12,682,413</b>	<b>3,658,401</b>
JFE条鋼岸壁	64	238,207	63	235,140	195,613	176,179
仙台ガス船渠工場LNG取込岸壁	53	41,473	52	40,725	112,262	2,700
新日鐵住金岸壁	0	0	0	0	0	0
JFE物流岸壁	0	0	0	0	0	0
JX日鉱日石エネルギー株橋	1,613	13,318,525	1,596	13,295,757	111,123,562	3,479,522
東北電力・JWECエネルギー共同株橋	13	1,415,844	13	1,415,844	823,796	0
全農株橋	90	274,583	90	274,583	277,780	0
仙台ガス船渠工場LNG取込岸壁	17	277,712	17	277,712	149,400	0

(2) 係留施設別貨物集計表

区分	合計	係留施設別										仙台ガス LNG取込	全農 株橋	JX日鉱日石 エネルギー株橋	JFE物流 岸壁	新日鐵 住金岸壁	JFE 条鋼岸壁	仙台ガス LNG取込岸壁	仙台ガス LNG取込	JWEC・ エネルギー共同	フェリー ふ頭		
		高松ふ頭 岸壁	高松ふ頭 2号岸壁	中野ふ頭 1号岸壁	中野ふ頭 2号岸壁	中野ふ頭 3号岸壁	中野ふ頭 4号岸壁	中野ふ頭 5号岸壁	中野ふ頭 6号岸壁	雷神ふ頭 ふ頭岸壁	高砂ふ頭 1号岸壁											高砂ふ頭 2号岸壁	向洋ふ頭 岸壁
<b>合 計</b>	<b>40,941,721</b>	<b>18,023,618</b>	<b>279,481</b>	<b>1,912</b>	<b>344,299</b>	<b>1,193,448</b>	<b>5,344,560</b>	<b>1,780,976</b>	<b>509,520</b>	<b>166,740</b>	<b>3,777,619</b>	<b>1,648,883</b>	<b>2,401,567</b>	<b>584,593</b>	<b>722,796</b>	<b>32,044</b>	<b>348,308</b>	<b>152,617</b>	<b>149,400</b>	<b>280,630</b>	<b>11,203,797</b>	<b>825,296</b>	<b>9,203,215</b>
輸出	1,945,019	977,643	15,533	0	2,559	0	0	0	9,142	3,500	2,638	308,286	595,106	40,839	176,179	2,700	0	0	0	788,497	0	0	0
輸入	10,391,628	2,352,095	45,722	0	159,800	12,349	0	0	37,953	49,735	45,423	626,847	988,305	385,961	9,209	0	0	0	19,500	19,500	7,007,828	823,796	0
<b>小 計</b>	<b>12,336,647</b>	<b>3,329,738</b>	<b>61,255</b>	<b>0</b>	<b>162,359</b>	<b>12,349</b>	<b>0</b>	<b>0</b>	<b>47,095</b>	<b>53,235</b>	<b>46,081</b>	<b>935,133</b>	<b>1,583,411</b>	<b>426,800</b>	<b>185,388</b>	<b>2,700</b>	<b>0</b>	<b>0</b>	<b>19,500</b>	<b>19,500</b>	<b>7,796,125</b>	<b>823,796</b>	<b>0</b>
移出	14,281,000	7,017,772	55,705	0	32,020	617,045	2,801,520	169,100	154,529	0	2,337,531	389,870	432,642	27,810	197,918	0	0	0	0	1,500	4,292,550	1,500	0
移入	14,354,074	7,676,108	162,621	1,912	149,880	564,054	2,543,060	1,611,876	307,806	103,505	1,392,027	323,880	307,806	129,983	6,677,966	29,344	348,308	152,617	261,130	19,500	636,412	0	4,910,665
<b>小 計</b>	<b>28,635,074</b>	<b>14,693,880</b>	<b>218,226</b>	<b>1,912</b>	<b>181,900</b>	<b>1,181,099</b>	<b>5,344,580</b>	<b>1,780,976</b>	<b>462,425</b>	<b>103,505</b>	<b>3,729,558</b>	<b>713,750</b>	<b>818,156</b>	<b>157,793</b>	<b>13,941,194</b>	<b>29,344</b>	<b>348,308</b>	<b>152,617</b>	<b>261,130</b>	<b>19,500</b>	<b>3,407,672</b>	<b>1,500</b>	<b>9,203,215</b>
輪移出	16,226,019	7,995,415	71,228	0	34,619	617,045	2,801,520	169,100	163,671	3,500	2,340,169	698,156	1,027,748	65,649	371,697	2,700	0	0	0	250,630	3,559,757	1,500	4,292,550
輪移入	24,715,702	10,028,293	208,243	1,912	309,680	576,403	2,543,060	1,611,876	345,849	153,240	1,437,450	950,727	1,373,819	515,944	14,687,699	29,344	348,308	152,617	149,400	250,630	7,644,040	823,796	4,910,665

(単位：プレートトン)









(7) 係留施設別品種別取扱数量表 (移入)

Table with columns for product types (品類・品種別), total quantity (合計), and various facility categories (高松本頭, 中野本頭, etc.). The table lists 541 different product types and their corresponding quantities across 14 different facility types.



（８）上屋利用状況表

（単位：フレート・トン）

所在区域	上屋名称	床面積(m <sup>2</sup> )	主な取扱品種	前年残高	当年取扱貨物量		当年残高
					出	入	
中野ふ頭1号	中野1号上屋	2,229	鉱産品、肥料、製材	1,039	7,115	6,994	918
高砂ふ頭1号	高砂CFS	2,060	製材	2	125,565	125,694	131
高砂ふ頭1号	高砂くん蒸庫	446	大豆	0	0	0	0
<b>合計</b>		<b>4,735</b>		<b>1,041</b>	<b>6,251</b>	<b>132,680</b>	<b>1,049</b>

※ 平成23年3月11日に発生した東北地方太平洋沖地震に伴う津波により被災し、復旧していない上屋について、前年残高及び当年取扱貨物量は計上されていない。

（９）荷役機械利用状況表

（単位：フレート・トン）

所在区域	荷役機械名	荷役能力	取扱貨物量	主な取扱品種	備考
中野ふ頭6号	ジブクレーン	37t吊×1基	158,727	鋼材	
高砂ふ頭1・2・3・4号	ガントリークレーン	30.5t吊×3基 50.0t吊×1基	3,713,381	コンテナ	
<b>合計</b>			<b>3,872,108</b>		

仙台塩釜港  
(塩釜港区)

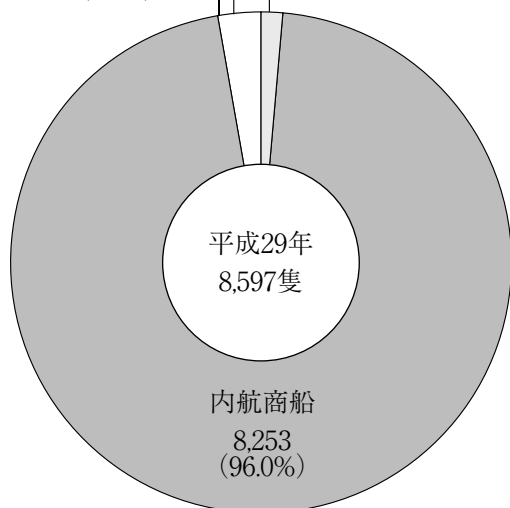
# 仙台塩釜港（塩釜港区）

## 1. グラフで見る仙台塩釜港（塩釜港区）

### 入港船舶の部

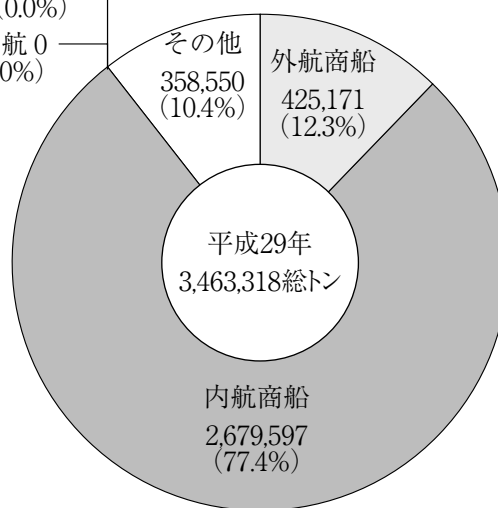
(1) 船種別隻数比較

避難船 0 (0.0%)  
 漁船 0 (0.0%)  
 自航 0 (0.0%)  
 その他 225 (2.6%)  
 外航商船 119 (1.4%)  
 内航商船 8,253 (96.0%)

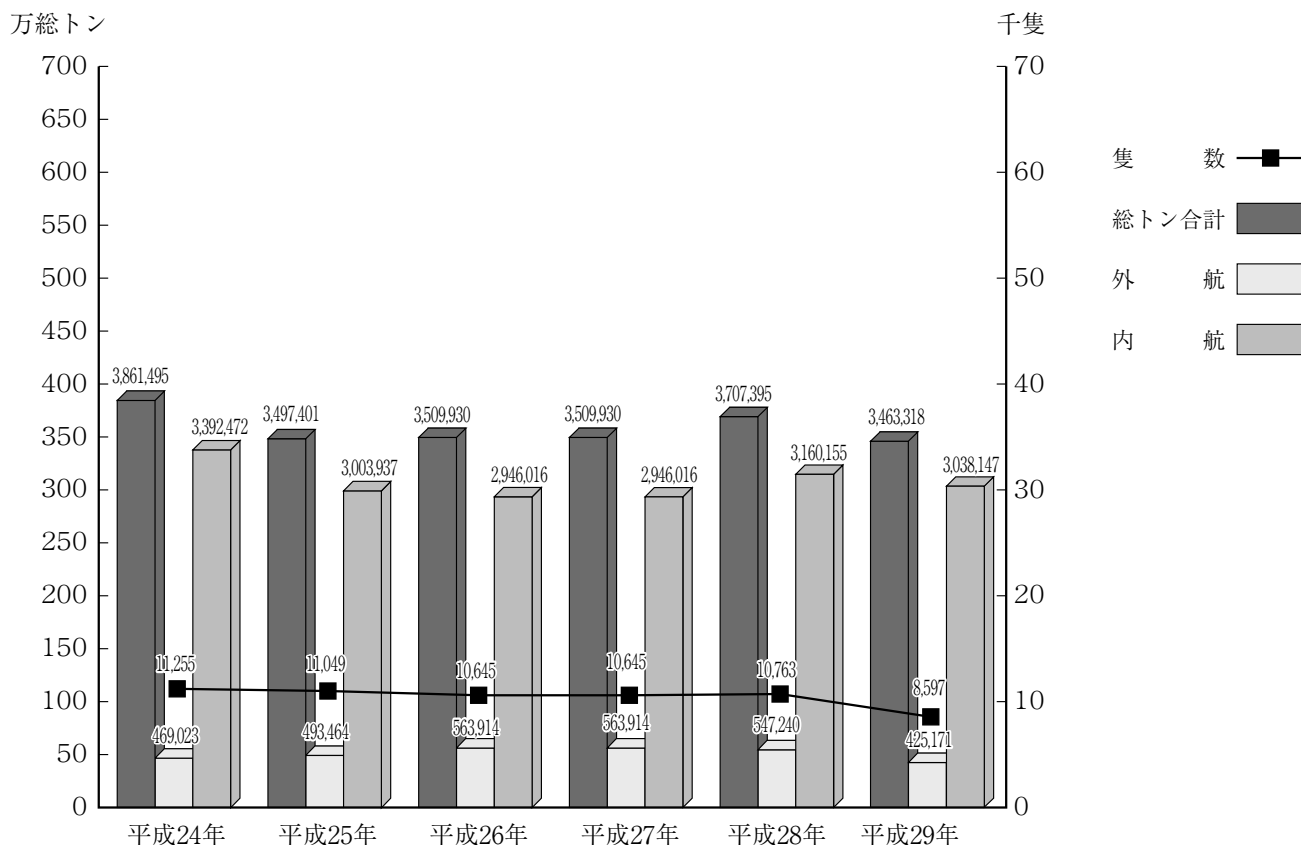


(2) 船種別総トン数比較

避難船 0 (0.0%)  
 漁船 0 (0.0%)  
 自航 0 (0.0%)  
 その他 358,550 (10.4%)  
 外航商船 425,171 (12.3%)  
 内航商船 2,679,597 (77.4%)

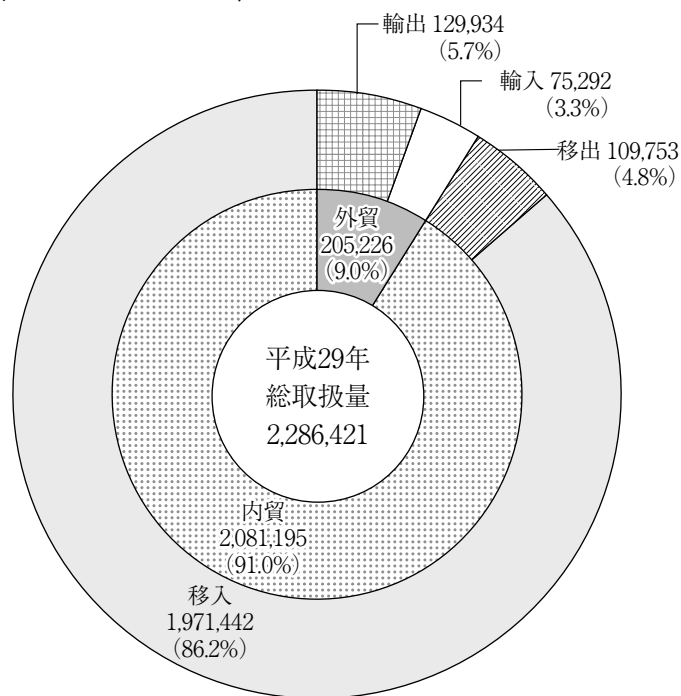


(3) 入港船舶年次比較

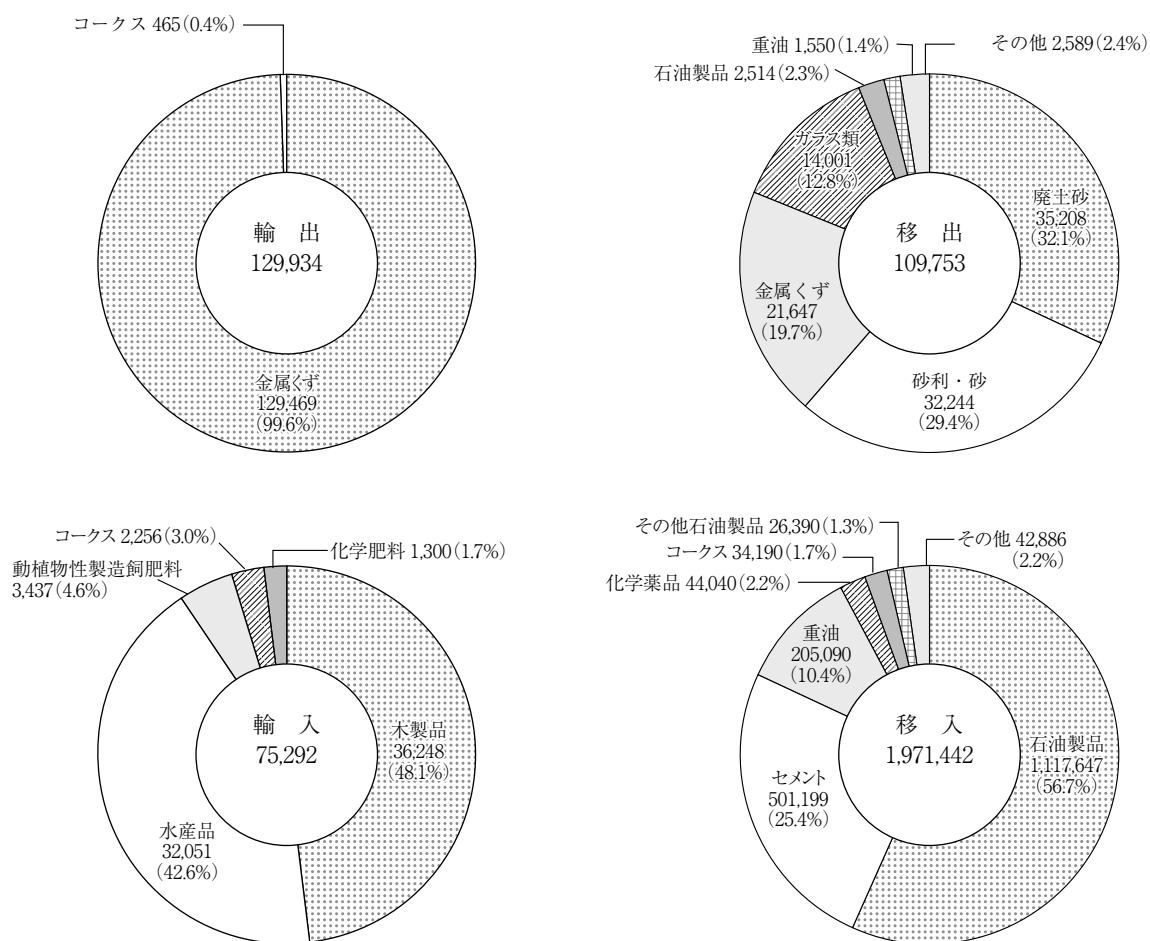


## 海上出入貨物の部

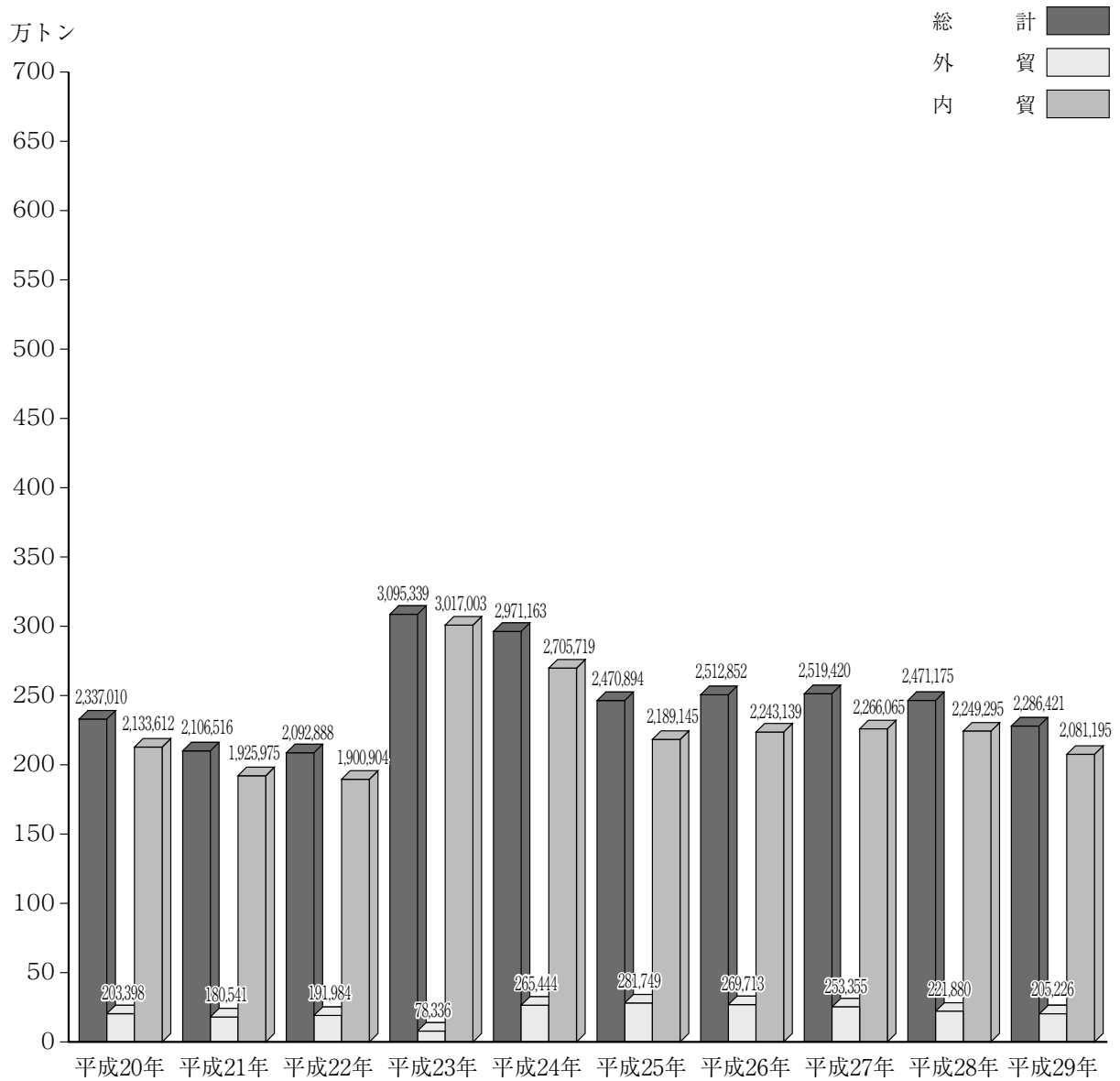
(1) 輸移出入別構成（単位：フレート・トン）



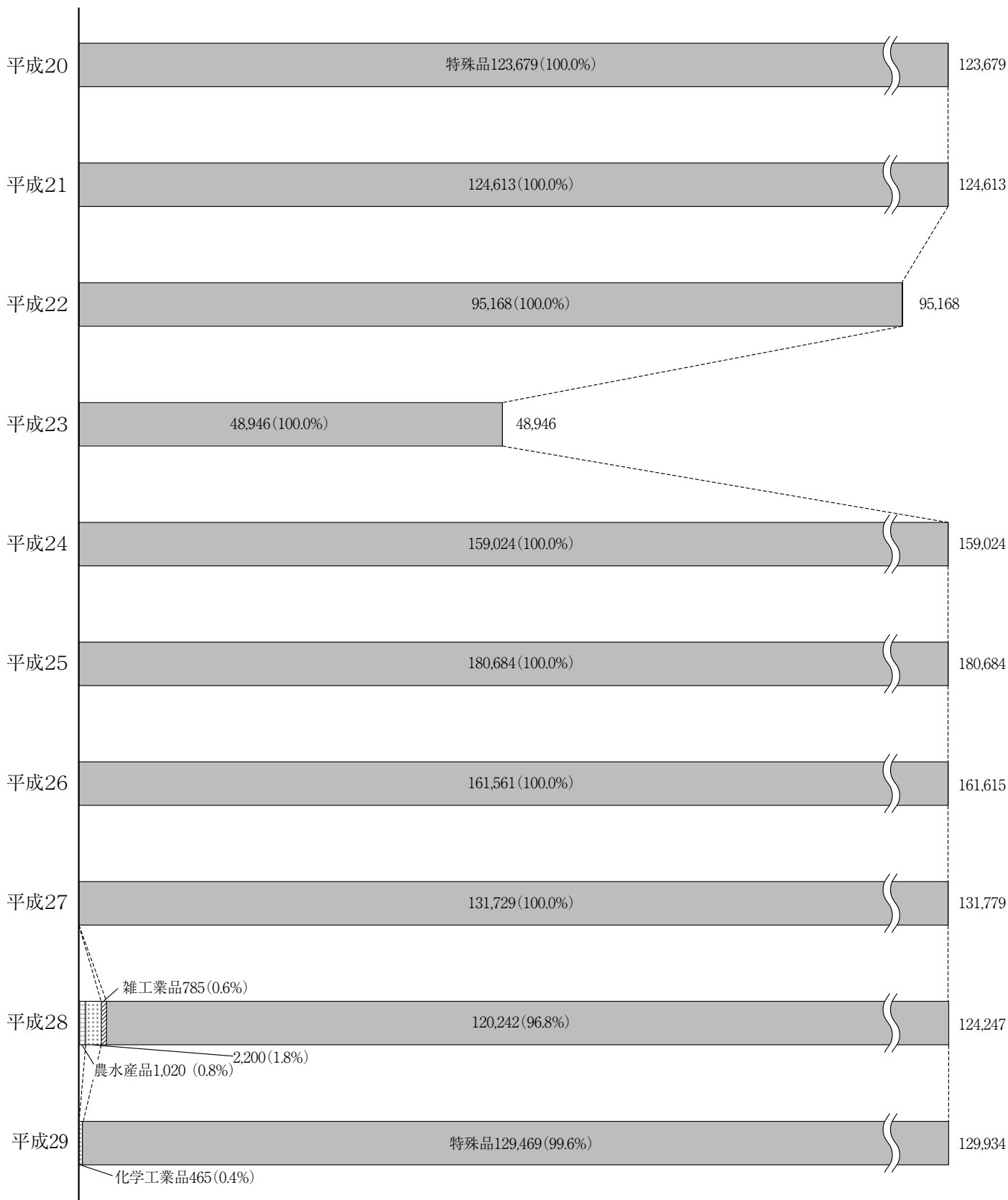
(2) 輸移出入毎の品種別構成（単位：フレート・トン）



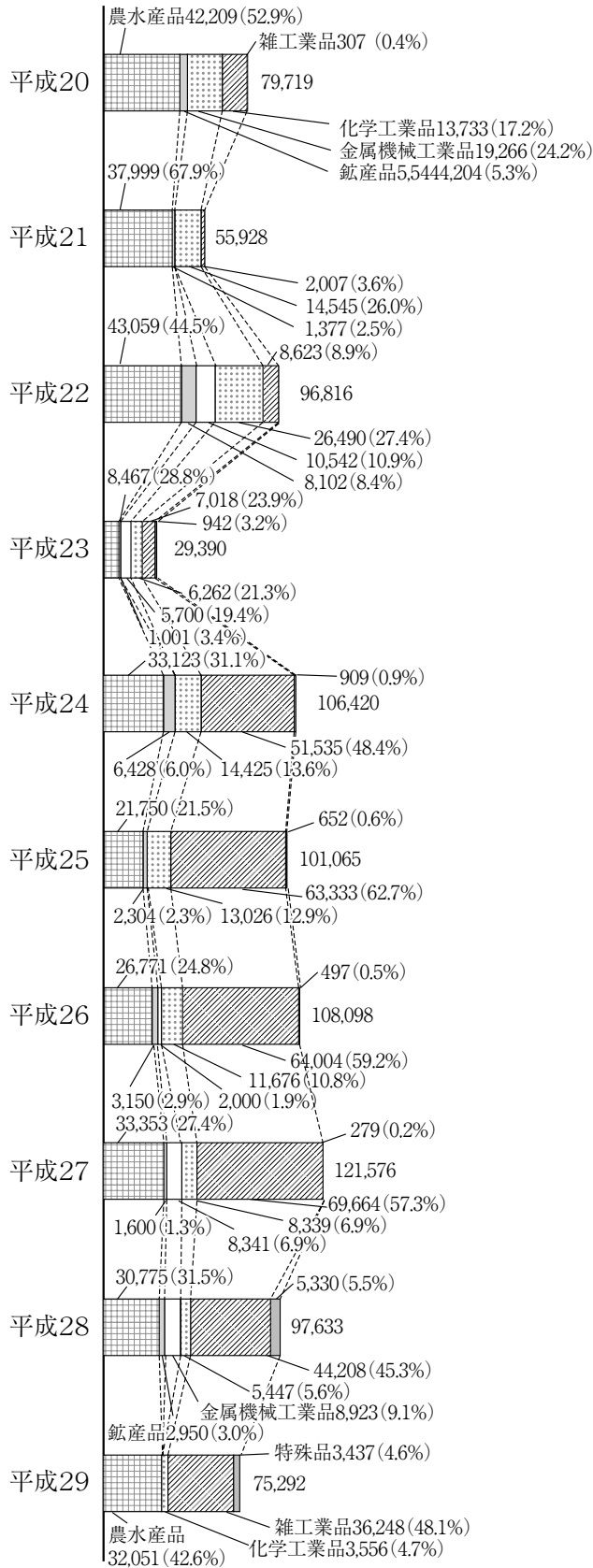
(3) 取扱貨物量年次別比較



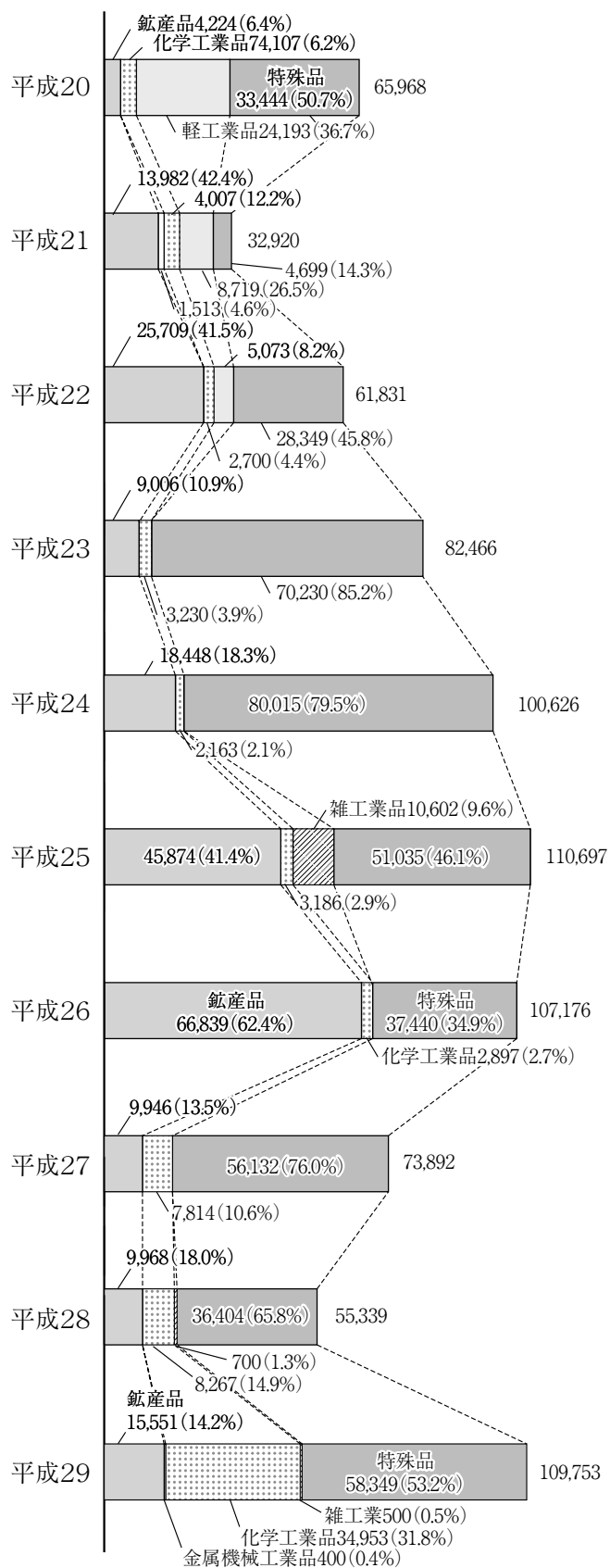
(4) 輸出貨物品種別構成年次比較（単位：フレート・トン）



(5) 輸入貨物品種別構成年次比較（単位：フレート・トン）

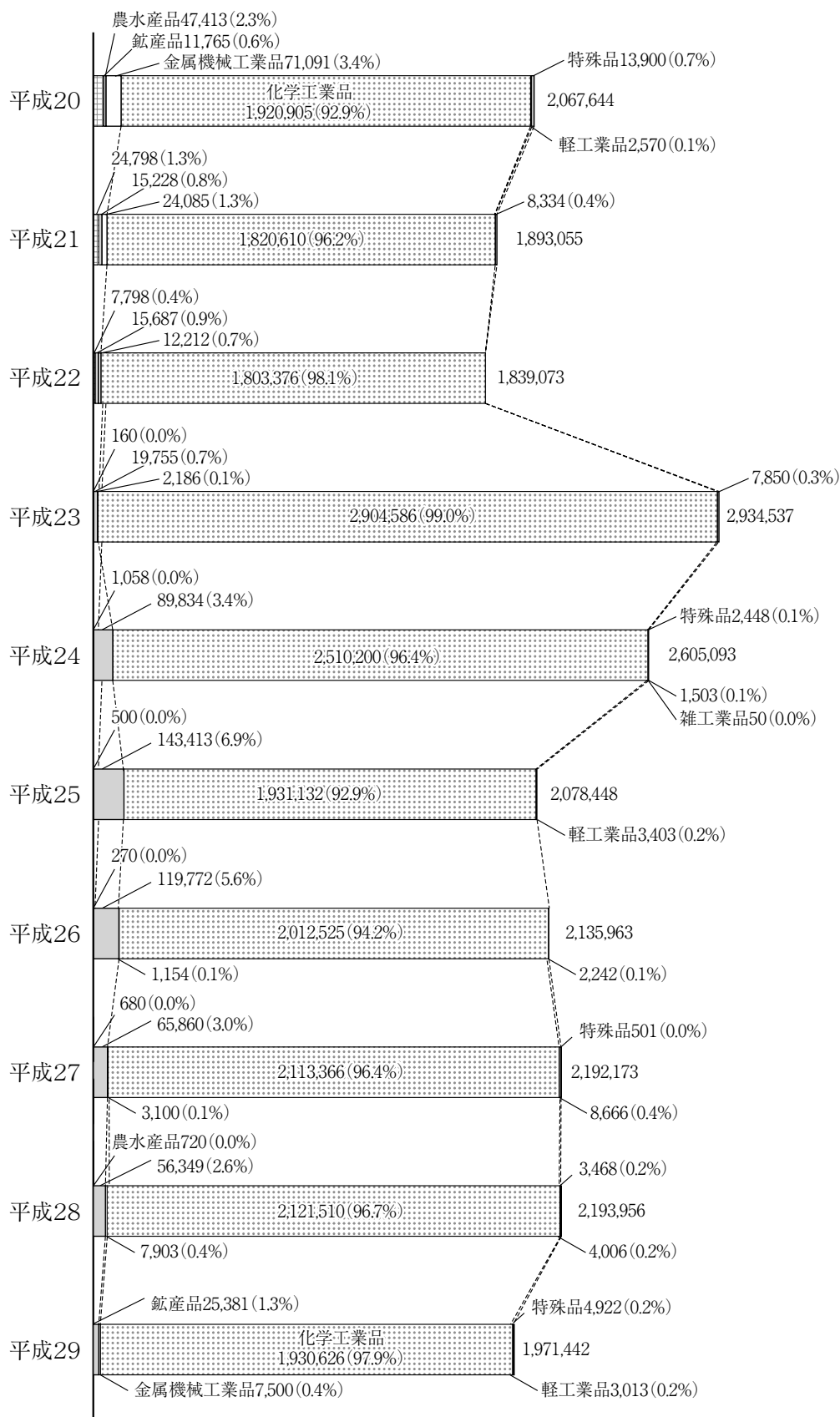


(6) 移出貨物品種別構成年次比較（単位：フレート・トン）

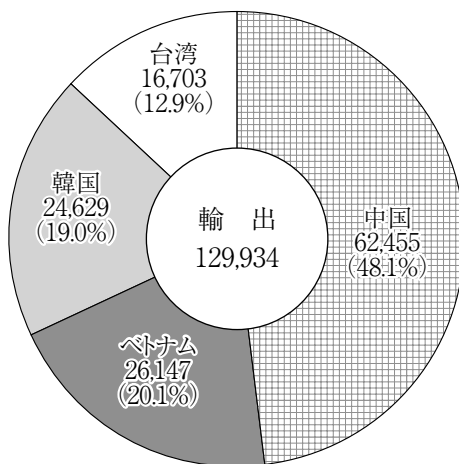
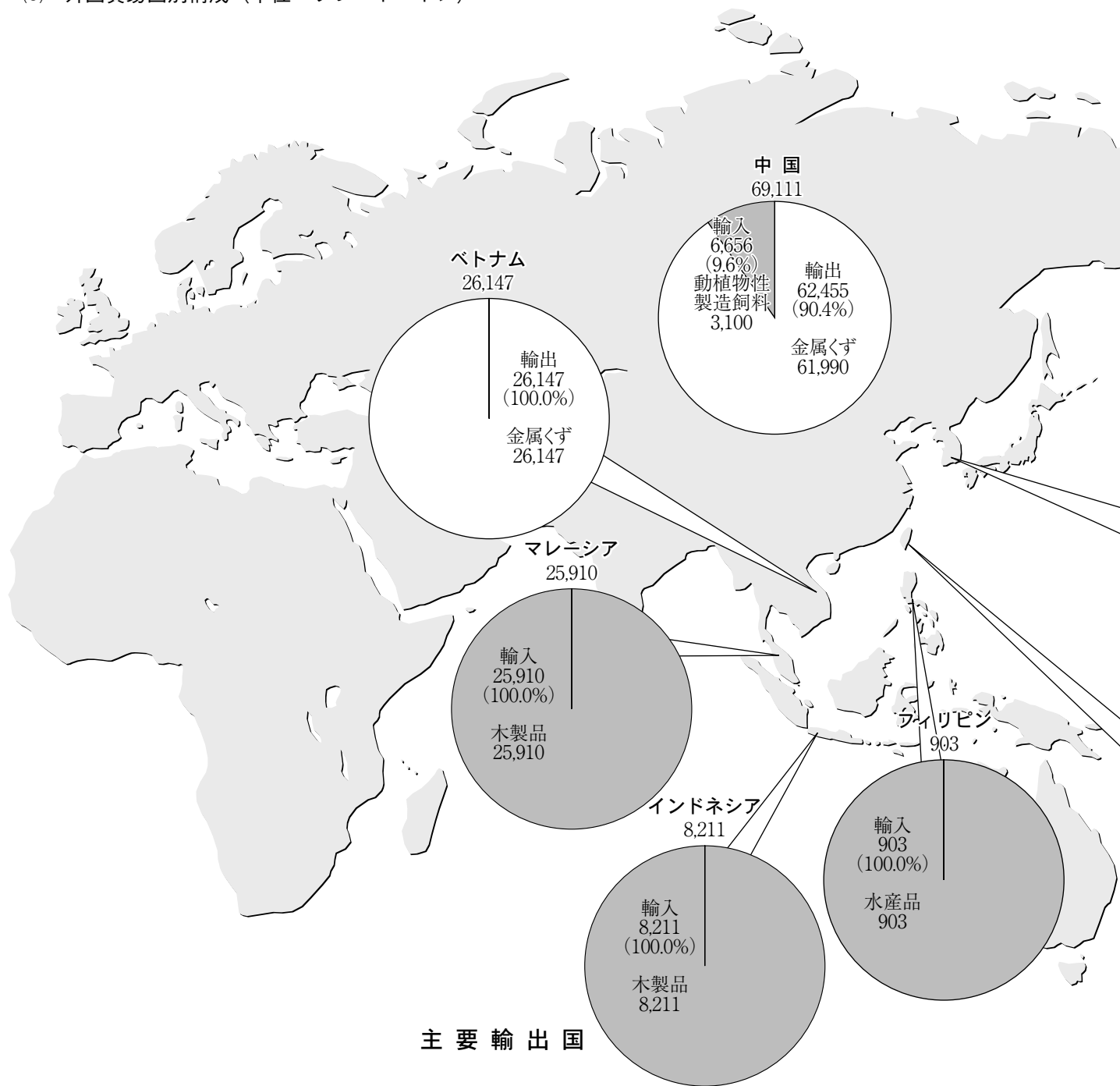


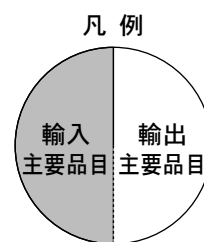
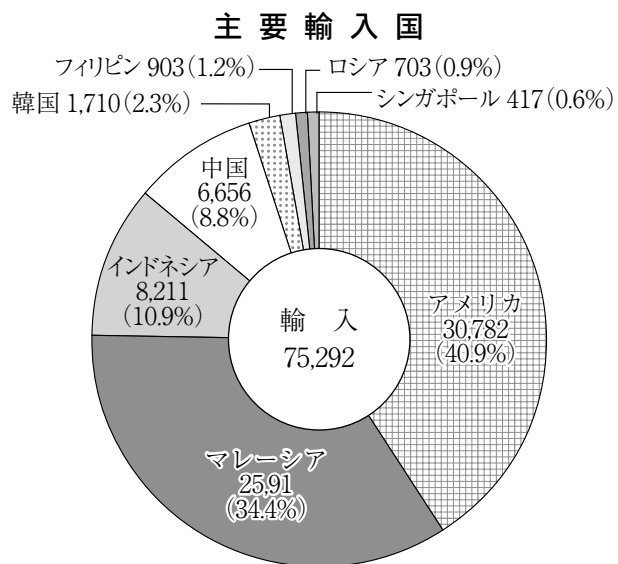
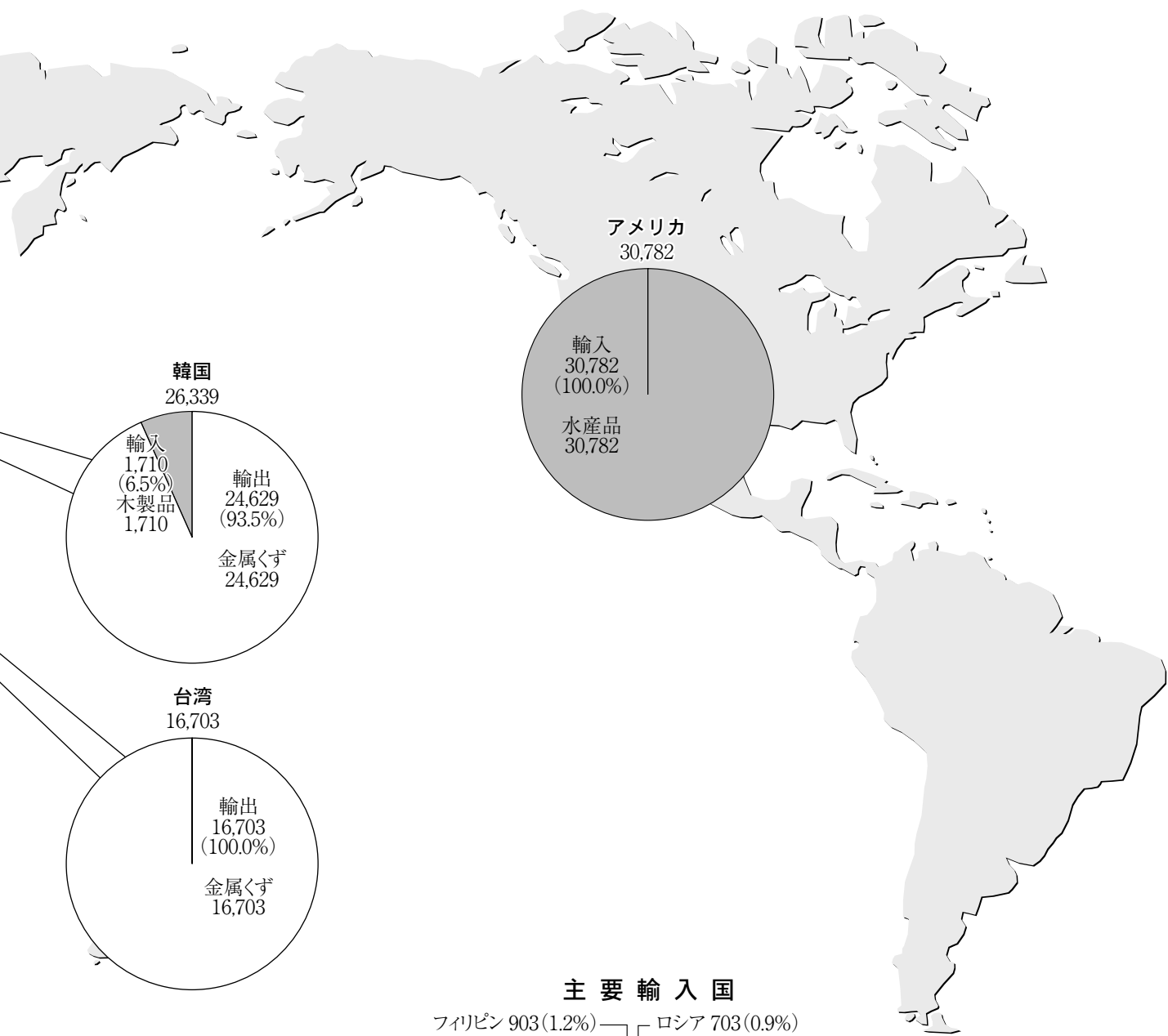


(7) 移入貨物品種別構成年次比較（単位：フレート・トン）



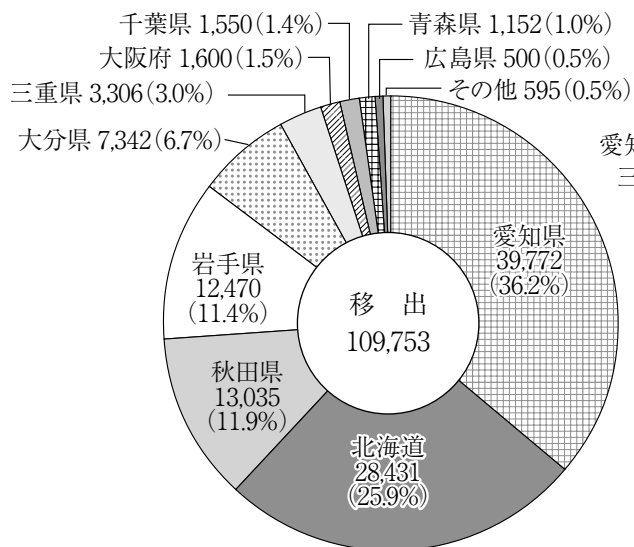
(8) 外国貿易国別構成（単位：フレート・トン）



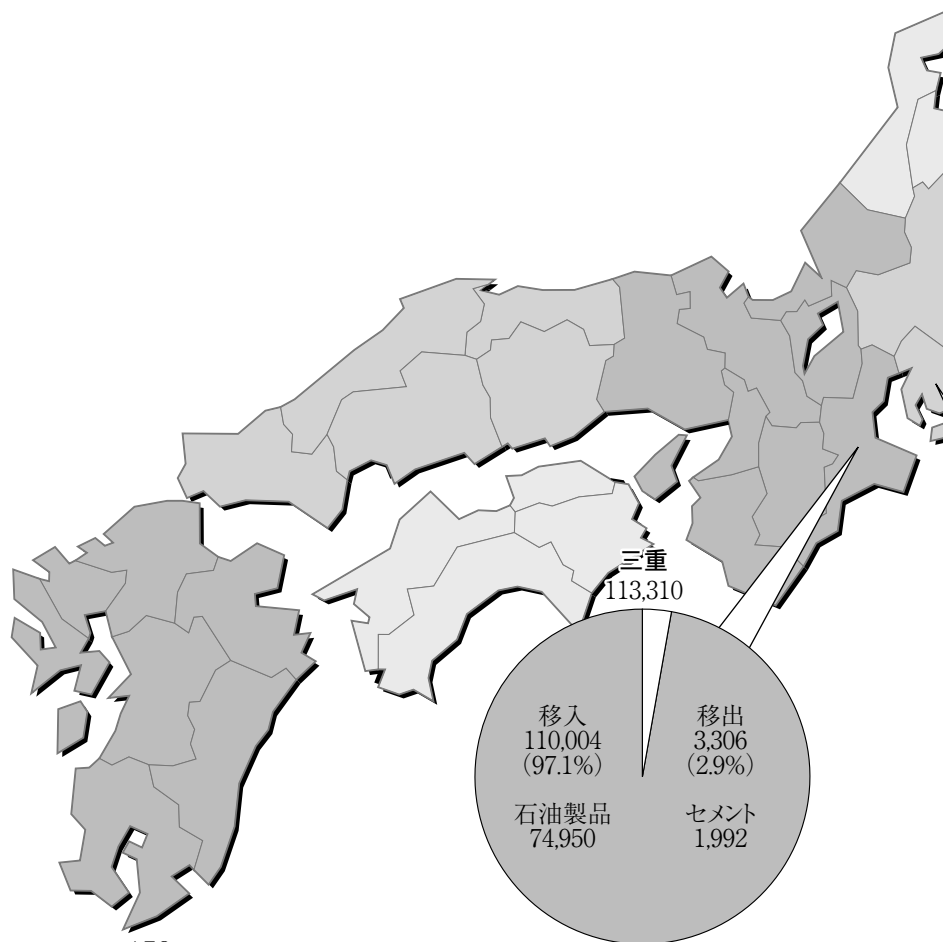
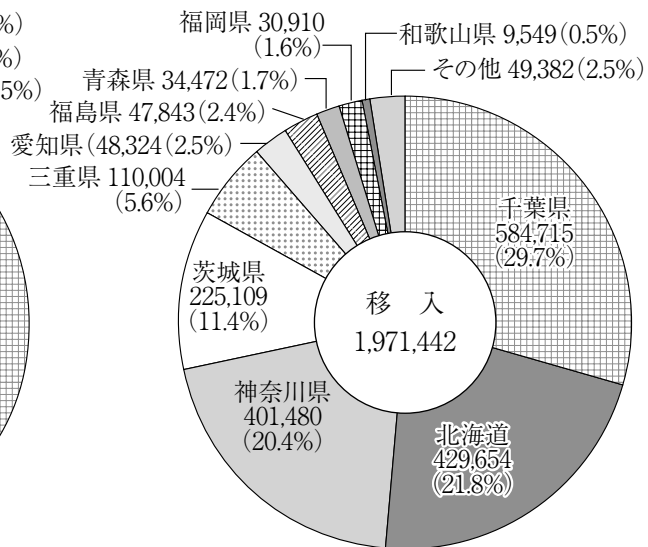


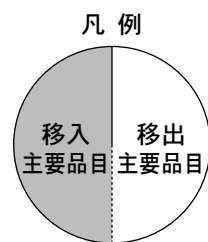
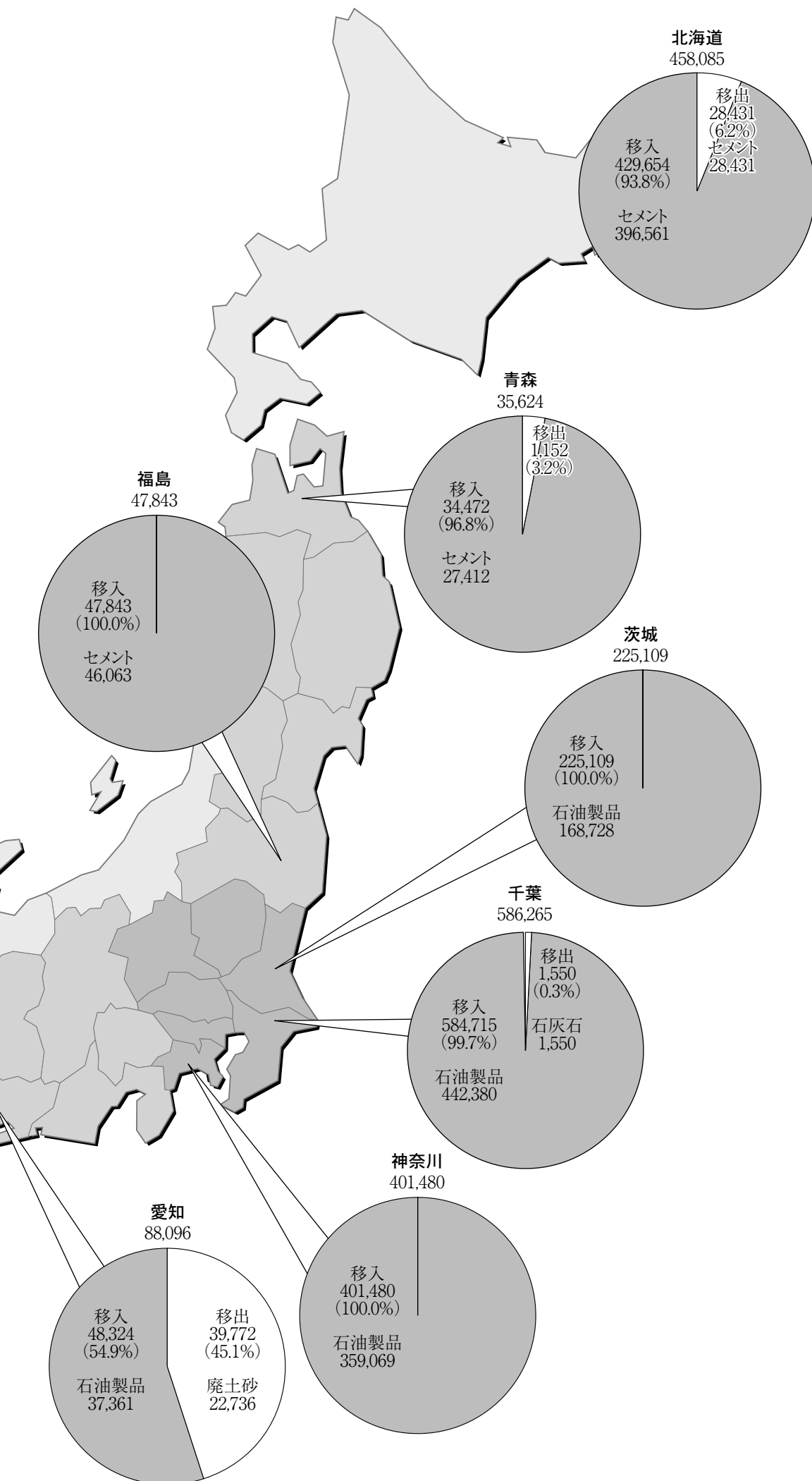
(9) 内国貿易都道府県別構成（単位：フレート・トン）

主要移出都道府県



主要移入都道府県





## 2. 概 要

### 2-1 入港船舶の概要

仙台塩釜港（塩釜港区）入港船舶前年比較表

内・外航船舶別		平成29年（A）	構成比（%）	平成28年（B）	増減（A）-（B）	前年比（%）
合 計	隻 数	<b>8,597</b>	<b>100.0</b>	<b>10,763</b>	<b>△ 2,166</b>	<b>79.9</b>
	総トン数	<b>3,463,318</b>	<b>100.0</b>	<b>3,707,395</b>	<b>△ 244,077</b>	<b>93.4</b>
外 航 船	隻 数	119	1.4	135	△ 16	88.1
	総トン数	425,171	12.3	547,240	△ 122,069	77.7
内 航 船	隻 数	8,478	98.6	10,628	△ 2,150	79.8
	総トン数	3,038,147	87.7	3,160,155	△ 122,008	96.1

平成29年における仙台塩釜港（塩釜港区）の入港船舶は、隻数が8,597隻、総トン数が3,463,318総トンであり、前年と比較して、隻数で2,166隻（20.1%）減少し、総トン数は244,077総トン（6.6%）減少している。

トン数階級別では5総トン以上500総トン未満の船型が7,485隻と最も多く、全体の87.1%を占めている。

#### （1）外航船

外航船は、隻数で119隻と前年より16隻（11.9%）減少し、総トン数は425,171総トンと122,069総トン（22.3%）減少している。

トン数階級別では、1,000総トン以上3,000総トン未満の船型が67隻と最も多く、外航船の56.3%を占めている。

#### （2）内航船

内航船は、隻数で8,478隻と前年より2,150隻（20.2%）減少し、総トン数は3,038,147総トンと122,008総トン（3.9%）減少している。

トン数階級別では、5総トン以上500総トン未満の船型が7,485隻と最も多く、内航船の88.3%を占めている。

2-2 海上出入貨物の概要

仙台塩釜港（塩釜港区）海上出入貨物前年比較表

区 分		平成29年 (A)	構成比 (%)	平成28年 (B)	増減 (A)-(B)	前年比 (%)
合 計		<b>2,286,421</b>	<b>100.1</b>	<b>2,519,420</b>	<b>△ 232,999</b>	<b>90.8</b>
外貨貨物	輸 出	129,934	5.7	124,247	5,687	104.6
	輸 入	75,292	3.2	97,633	△ 22,341	77.1
	計	205,226	8.9	253,355	△ 48,129	81.0
内貨貨物	移 出	109,753	4.9	55,339	54,414	198.3
	移 入	1,971,442	86.3	2,193,956	△ 222,514	89.9
	計	2,081,195	91.2	2,266,065	△ 184,870	91.8

平成29年における仙台塩釜港(塩釜港区)の取扱貨物量は、2,286,421トンであり、前年と比較して232,999トン(9.2%)減少している。

そのうち、外貨貨物は205,226トンで全体の8.9%、内貨貨物は2,081,195トンで全体の91.2%となっている。

仙台塩釜港（塩釜港区）主要取扱貨物前年比較表（81品目）

品 種	平成29年 (A)	構成比 (%)	平成28年 (B)	増減 (A)-(B)	前年比 (%)
合 計	<b>2,286,421</b>	<b>100.0</b>	<b>2,519,420</b>	<b>△ 232,999</b>	<b>90.8</b>
281 石 油 製 品	1,117,647	48.9	1,224,044	△ 106,397	91.3
311 セ メ ン ト	533,443	23.3	582,381	△ 48,938	91.6
481 重 油	205,285	9.0	219,266	△ 13,981	93.6
351 金 属 く ず	152,416	6.7	129,011	23,405	118.1
331 化 学 薬 品	44,040	1.9	38,162	5,878	115.4
512 コ ー ク ス	36,911	1.6	41,316	△ 4,405	89.3
そ の 他	196,679	8.6	285,240	△ 88,561	69.0

取扱貨物については、石油製品が1,117,647トンと取扱貨物量全体の48.9%を占め、前年と比較して106,397トン(8.7%)減少している。

主な品種は、石油製品、セメント、重油であり、それらで取扱貨物量全体の81.2%を占めている。

仙台塩釜港（塩釜港区）

(1) 輸 出

仙台塩釜港（塩釜港区）主要輸出貨物前年比較表（81品目）

品 種	平成29年 (A)	構成比 (%)	平成28年 (B)	増減 (A)-(B)	前年比 (%)
合 計	<b>129,934</b>	<b>100.0</b>	<b>124,247</b>	<b>5,687</b>	<b>104.6</b>
481 金 属 く ず	129,469	99.6	120,242	9,227	107.7
331 コ ー ク ス	465	0.4	0	465	-

輸出は 129,934 トンで、貨物量全体の 5.7%を占めており、前年と比較して 5,687 トン（4.6%）増加している。

主な品種は金属くず、コークスであり、輸出全体の 100.0%を占めている。

(2) 輸 入

仙台塩釜港（塩釜港区）主要輸入貨物前年比較表（81品目）

品 種	平成29年 (A)	構成比 (%)	平成28年 (B)	増減 (A)-(B)	前年比 (%)
合 計	<b>75,292</b>	<b>100.0</b>	<b>97,633</b>	<b>Δ 22,341</b>	<b>77.1</b>
461 木 製 品	36,248	48.1	44,208	△ 7,960	82.0
81 水 産 品	32,051	42.6	30,775	1,276	104.1
501 動植物性製造飼肥料	3,437	4.6	2,879	558	119.4
331 コ ー ク ス	2,256	3.0	3,922	△ 1,666	57.5
361 化 学 肥 料	1,300	1.7	1,180	120	110.2
そ の 他	0	0.0	14,669	△ 14,669	0.0

輸入は 75,292 トンで、貨物量全体の 3.3%を占めており、前年と比較して 22,341 トン（22.9%）減少している。

主な品種は木製品、水産品、動植物性製造飼肥料であり、それらで輸入全体の 95.3%を占めている。



(3) 移 出

仙台塩釜港（塩釜港区）主要移出貨物前年比較表（81品目）

品 種	平成29年 (A)	構成比 (%)	平成28年 (B)	増減 (A)-(B)	前年比 (%)
合 計	<b>109,753</b>	<b>100.0</b>	<b>55,339</b>	<b>54,414</b>	<b>198.3</b>
512 廃 土 砂	35,208	32.1	30,086	5,122	117.0
161 砂 利 ・ 砂	32,244	29.4	9,968	22,276	323.5
481 金 属 く ず	21,647	19.7	6,318	15,329	342.6
291 ガ ラ ス 類	14,001	12.8	5,200	8,801	269.3
321 石 油 製 品	2,514	2.3	1,630	884	154.2
311 重 油	1,550	1.4	1,261	289	122.9
そ の 他	2,589	2.4	2,137	452	121.2

移出は 109,753 トンで、貨物量全体の 4.8%を占めており、前年と比較して 54,414 トン（98.3%）増加している。

主な品種は、廃土砂、砂利・砂、金属くずであり、それらで移出全体の 81.2%を占めている。

(4) 移 入

仙台塩釜港（塩釜港区）主要移入貨物前年比較表（81品目）

品 種	平成29年 (A)	構成比 (%)	平成28年 (B)	増減 (A)-(B)	前年比 (%)
合 計	<b>1,971,442</b>	<b>100.0</b>	<b>2,193,956</b>	<b>△ 222,514</b>	<b>89.9</b>
321 石 油 製 品	1,117,647	56.7	1,222,414	△ 104,767	91.4
281 セ メ ン ト	501,199	25.4	580,005	△ 78,806	86.4
311 重 油	205,090	10.4	218,005	△ 12,915	94.1
351 化 学 薬 品	44,040	2.2	38,162	5,878	115.4
331 コ ー ク ス	34,190	1.7	37,394	△ 3,204	91.4
324 そ の 他 石 油 製 品	26,390	1.3	22,630	3,760	116.6
そ の 他	42,886	2.2	75,346	△ 32,460	56.9

移入は 1,971,442 トンで、貨物量全体の 86.2%を占めており、前年と比較して 222,514 トン（10.1%）減少している。

主な品種は、石油製品、セメント、重油であり、それらで移入全体の 92.5%を占めている。

2-3 施設利用の概要

(1) 入港船舶（500 総トン以上の船舶）

仙台塩釜港（塩釜港区）入港船舶公専別前年比較表

区 分 年 別	公共埠頭		専用埠頭		公共埠頭の比率 (%)	
	隻 数	総トン数	隻 数	総トン数	隻 数	総トン数
平成29年 (A)	611	1,634,501	533	1,177,044	53.4	58.1
平成28年 (B)	611	1,718,153	576	1,209,649	51.5	58.7
増減 (A)-(B)	0	△ 83,652	△ 43	△ 32,605	-	-
前年比 (%)	100.0	95.1	92.5	97.3	-	-

入港船舶（500 総トン以上）の係留状況について、公共・専用別にみると、公共埠頭が 611 隻の利用で全体の 53.4%を占めており、前年と比較して増減はない。また、専用埠頭は 533 隻で全体の 46.6%を占めており、前年と比較して 43 隻（7.5%）減少している。

総トン数については、公共埠頭が 1,634,501 総トンで全体の 58.1%を占めており、前年と比較して 83,652 総トン（4.9%）減少している。また、専用埠頭は 1,177,044 総トンで全体の 41.9%を占めており、前年と比較して 32,605 総トン（2.7%）減少している。

(2) 海上出入貨物

仙台塩釜港（塩釜港区）海上出入貨物公専別前年比較表

区 分 年 別	公共埠頭	専用埠頭	公共埠頭の比率
	(フレート・トン)	(フレート・トン)	(%)
平成29年 (A)	937,579	1,348,842	41.0
平成28年 (B)	1,005,687	1,465,488	40.7
増減 (A)-(B)	△ 68,108	△ 116,646	-
前年比 (%)	93.2	92.0	-

取扱貨物量について公共・専用別にみると、公共埠頭が 937,579 トンで全体の 41.0%を占めており、前年と比較して 68,108 トン（6.8%）減少している。

また、専用埠頭については、1,348,842 トンで全体の 59.0%を占めており、前年と比較して 116,646 トン（8.0%）減少している。

### 3. 入港船舶

#### (1) 入港船舶年次別表

種 別	平成25年		平成26年		平成27年		平成28年		平成29年		
	隻数	総トン数	隻数	総トン数	隻数	総トン数	隻数	総トン数	隻数	総トン数	
商船	外航	171	493,464	175	563,914	175	563,914	135	547,240	119	425,171
	内航	10,343	2,447,937	10,167	2,613,903	10,167	2,613,903	10,303	2,844,911	8,253	2,679,597
自航	内航	—	—	—	—	—	—	—	—	—	—
漁船	内航	9	4,291	10	8,957	10	8,957	2	698	—	—
避難船	内航	—	—	—	—	—	—	—	—	—	—
その他	内航	526	551,709	293	323,156	293	323,156	323	314,546	225	358,550
外航船		171	493,464	175	563,914	175	563,914	135	547,240	119	425,171
内航船		10,878	3,003,937	10,470	2,946,016	10,470	2,946,016	10,628	3,160,155	8,478	3,038,147
合 計		11,049	3,497,401	10,645	3,509,930	10,645	3,509,930	10,763	3,707,395	8,597	3,463,318

#### (2) 入港最大船舶年次別表

年 次	船 名	総トン数	国 籍	船 種
平成25年	DEL SOL CSC TAI HAI	9,994	パナマ香港	一般貨物船
平成26年	DEL SOL	9,994	パナマ	一般貨物船
平成27年	MILLENNIUM FALCON	9,999	パナマ	一般貨物船
平成28年	DEL SOL	9,994	パナマ	一般貨物船
平成29年	NOBLE CORAL	9,932	パナマ	一般貨物船

（3）入港船舶船種別月別表

		合 計		商 船		自 航	漁 船	避難船	その他
		外 航	内 航	外 航	内 航	内 航			
隻  数	合計	119	8,478	119	8,253	0	0	0	225
	1月	7	689	7	673	-	-	-	16
	2月	7	664	7	643	-	-	-	21
	3月	14	681	14	658	-	-	-	23
	4月	13	698	13	678	-	-	-	20
	5月	10	742	10	723	-	-	-	19
	6月	10	748	10	726	-	-	-	22
	7月	9	728	9	710	-	-	-	18
	8月	13	697	13	678	-	-	-	19
	9月	10	729	10	710	-	-	-	19
	10月	7	667	7	645	-	-	-	22
	11月	11	770	11	758	-	-	-	12
	12月	8	665	8	651	-	-	-	14
総  ト  ン  数	合計	425,171	3,038,147	425,171	2,679,597	0	0	0	358,550
	1月	21,628	252,414	21,628	228,298	-	-	-	24,116
	2月	21,025	259,678	21,025	223,573	-	-	-	36,105
	3月	54,621	263,310	54,621	224,198	-	-	-	39,112
	4月	63,376	250,562	63,376	219,190	-	-	-	31,372
	5月	32,470	276,353	32,470	244,236	-	-	-	32,117
	6月	38,567	263,072	38,567	224,703	-	-	-	38,369
	7月	47,624	237,014	47,624	212,997	-	-	-	24,017
	8月	41,602	226,549	41,602	199,910	-	-	-	26,639
	9月	37,306	238,254	37,306	211,615	-	-	-	26,639
	10月	21,513	264,071	21,513	223,233	-	-	-	40,838
	11月	23,726	253,096	23,726	235,240	-	-	-	17,856
	12月	21,713	253,774	21,713	232,404	-	-	-	21,370

（４）入港船舶総トン数階級別表

種 別	合 計		30,000総トン以上		10,000総トン以上 30,000総トン未満		6,000総トン以上 10,000総トン未満	
	隻数	総トン数	隻数	総トン数	隻数	総トン数	隻数	総トン数
<b>合 計</b>	<b>8,597</b>	<b>3,463,318</b>	<b>0</b>	<b>0</b>	<b>0</b>	<b>0</b>	<b>18</b>	<b>154,884</b>
外 航 船	119	425,171	-	-	-	-	18	154,884
内 航 船	8,478	3,038,147	-	-	-	-	-	-
外航商船	119	425,171	-	-	-	-	18	154,884
外航自航	-	-	-	-	-	-	-	-
内航商船	8,253	2,679,597	-	-	-	-	-	-
内航自航	-	-	-	-	-	-	-	-
漁 船	-	-	-	-	-	-	-	-
避 難 船	-	-	-	-	-	-	-	-
そ の 他	225	358,550	-	-	-	-	-	-

種 別	3,000総トン以上 6,000総トン未満		1,000総トン以上 3,000総トン未満		500総トン以上 1,000総トン未満		5総トン以上 500総トン未満	
	隻数	総トン数	隻数	総トン数	隻数	総トン数	隻数	総トン数
<b>合 計</b>	<b>451</b>	<b>1,760,662</b>	<b>298</b>	<b>568,265</b>	<b>345</b>	<b>281,636</b>	<b>7,485</b>	<b>697,871</b>
外 航 船	33	141,432	67	127,864	1	991	-	-
内 航 船	418	1,619,230	231	440,401	344	280,645	7,485	697,871
外航商船	33	141,432	67	127,864	1	991	-	-
外航自航	-	-	-	-	-	-	-	-
内航商船	367	1,453,735	108	253,696	341	278,495	7,437	693,671
内航自航	-	-	-	-	-	-	-	-
漁 船	-	-	-	-	-	-	-	-
避 難 船	-	-	-	-	-	-	-	-
そ の 他	51	165,495	123	186,705	3	2,150	48	4,200

（５）船舶乗降人員年次別表

	平成25年	平成26年	平成27年	平成28年	平成29年
合 計	<b>385,546</b>	<b>371,574</b>	<b>391,445</b>	<b>334,216</b>	<b>326,424</b>
乗込人員	190,177	178,418	190,997	156,845	<b>150,861</b>
上陸人員	195,369	193,156	200,448	177,371	<b>175,563</b>

（６）船舶乗降人員月別表

	合 計	外 国 航 路		内 国 航 路	
		乗込人員	上陸人員	乗込人員	上陸人員
合 計	<b>326,424</b>	<b>0</b>	<b>0</b>	<b>150,861</b>	<b>175,563</b>
1月	13,605	-	-	6,660	6,945
2月	14,566	-	-	6,681	7,885
3月	19,877	-	-	8,894	10,983
4月	39,097	-	-	19,589	19,508
5月	28,715	-	-	14,095	14,620
6月	26,752	-	-	11,839	14,913
7月	28,897	-	-	13,901	14,996
8月	37,243	-	-	15,648	21,595
9月	30,825	-	-	12,947	17,878
10月	47,564	-	-	21,818	25,746
11月	25,197	-	-	11,990	13,207
12月	14,086	-	-	6,799	7,287