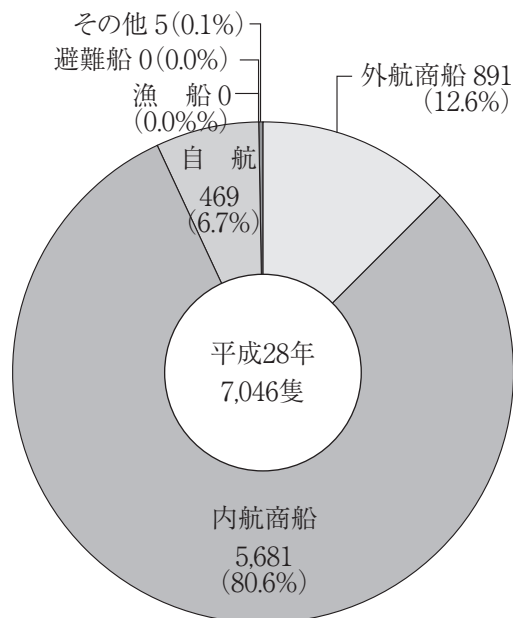


# 仙台塩釜港（仙台港区）

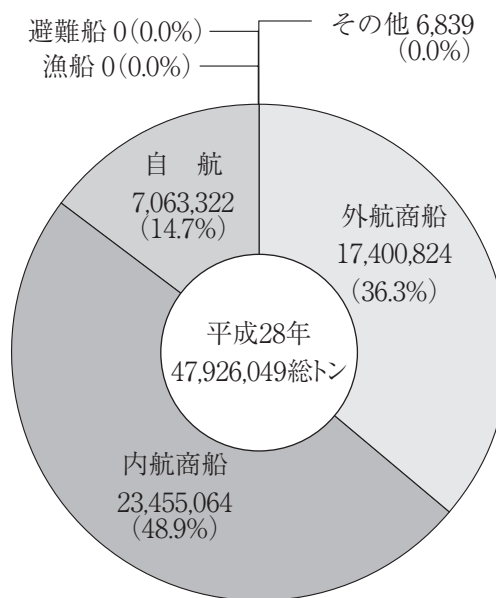
## 1. グラフで見る仙台塩釜港（仙台港区）

### 入港船舶の部

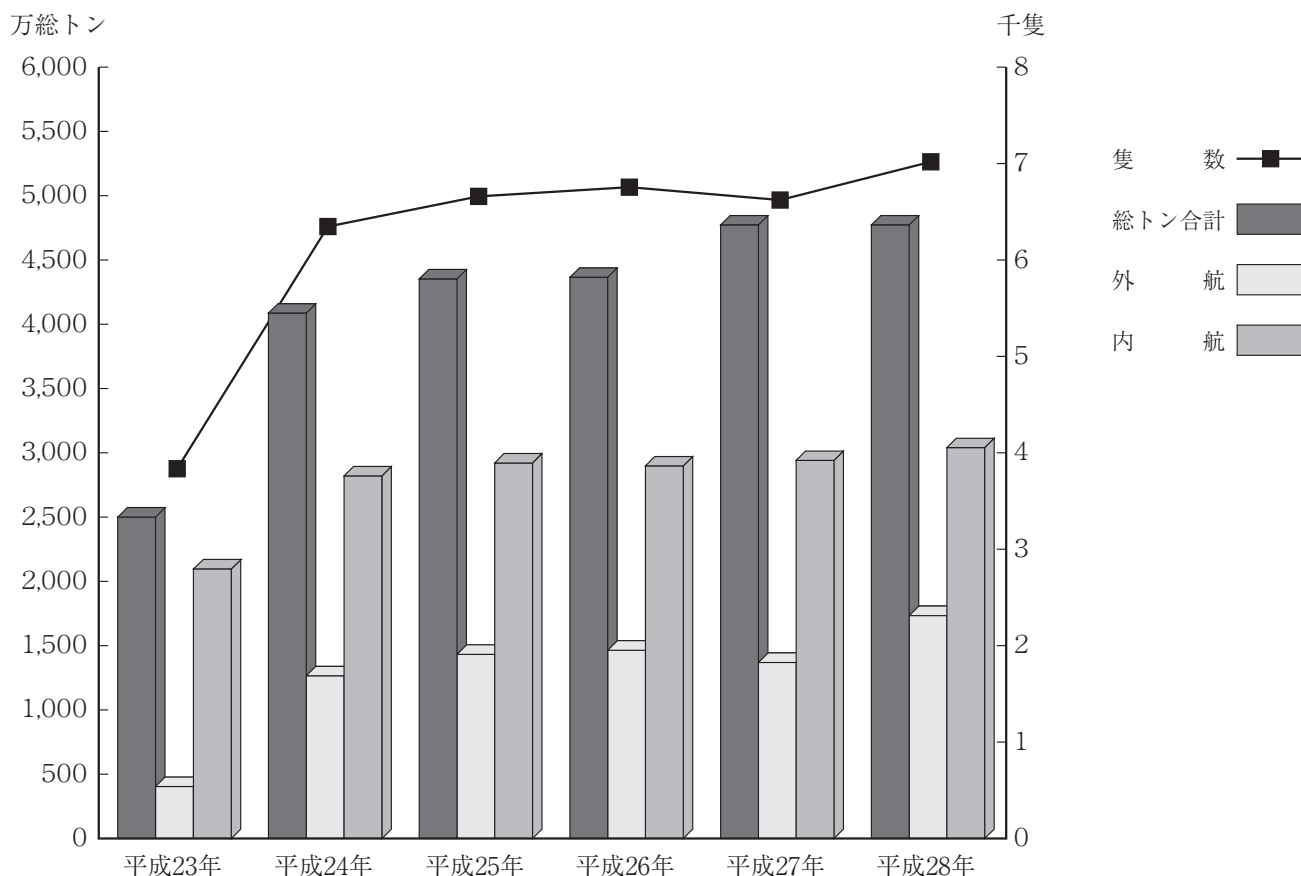
(1) 船種別隻数比較



(2) 船種別総トン数比較

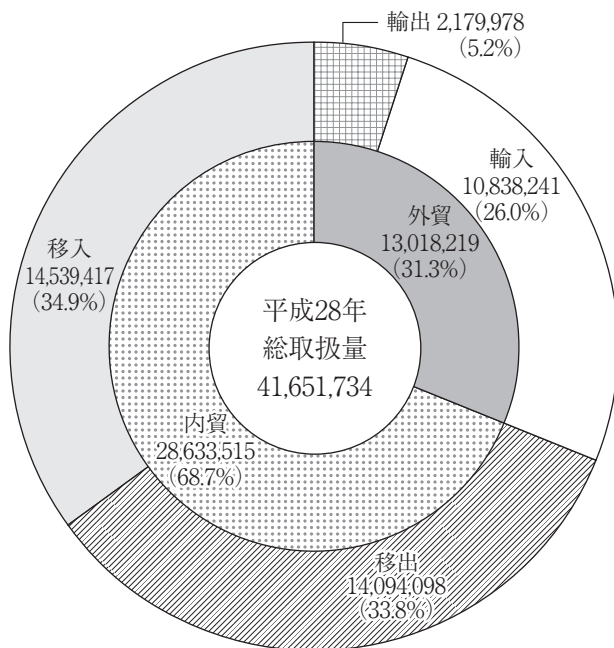


(3) 入港船舶年次比較

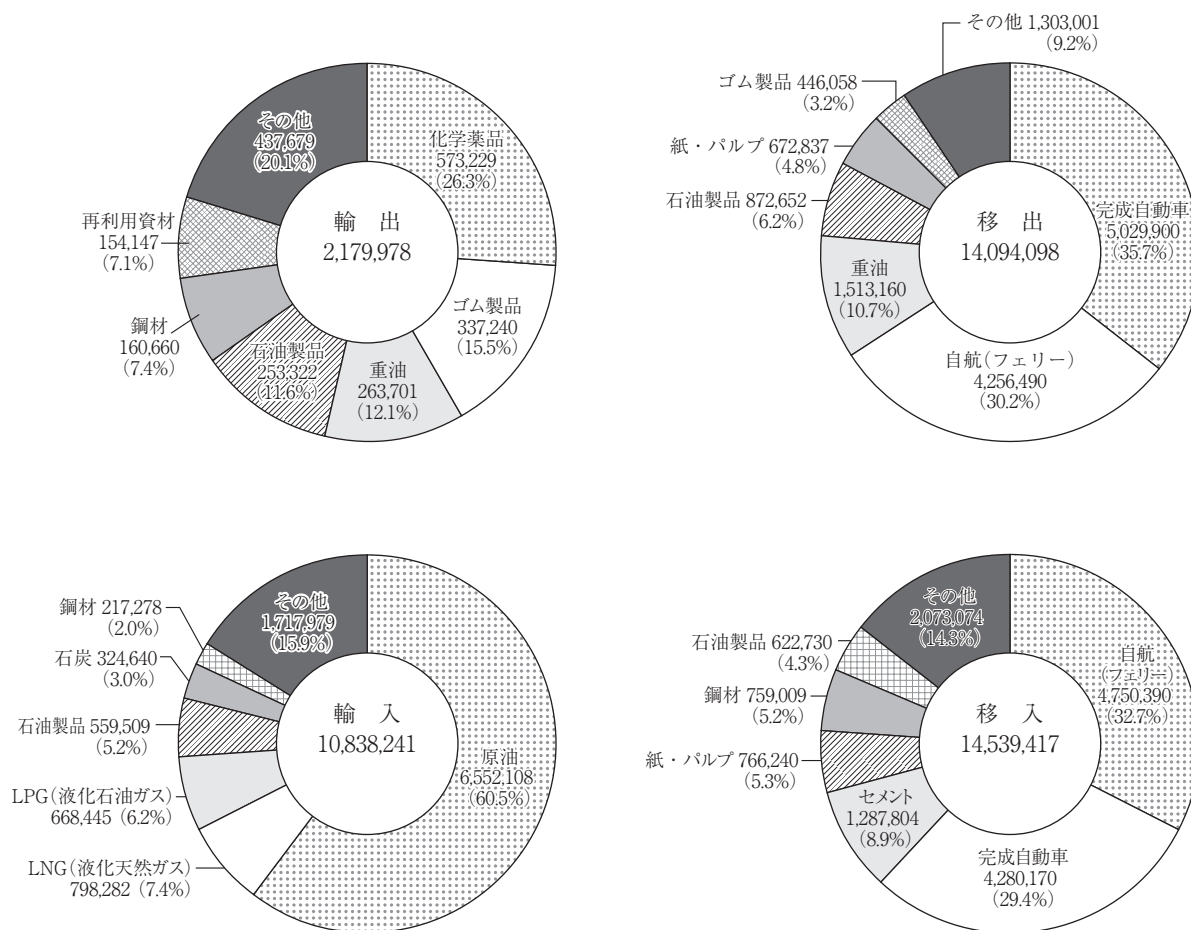


## 海上出入貨物の部

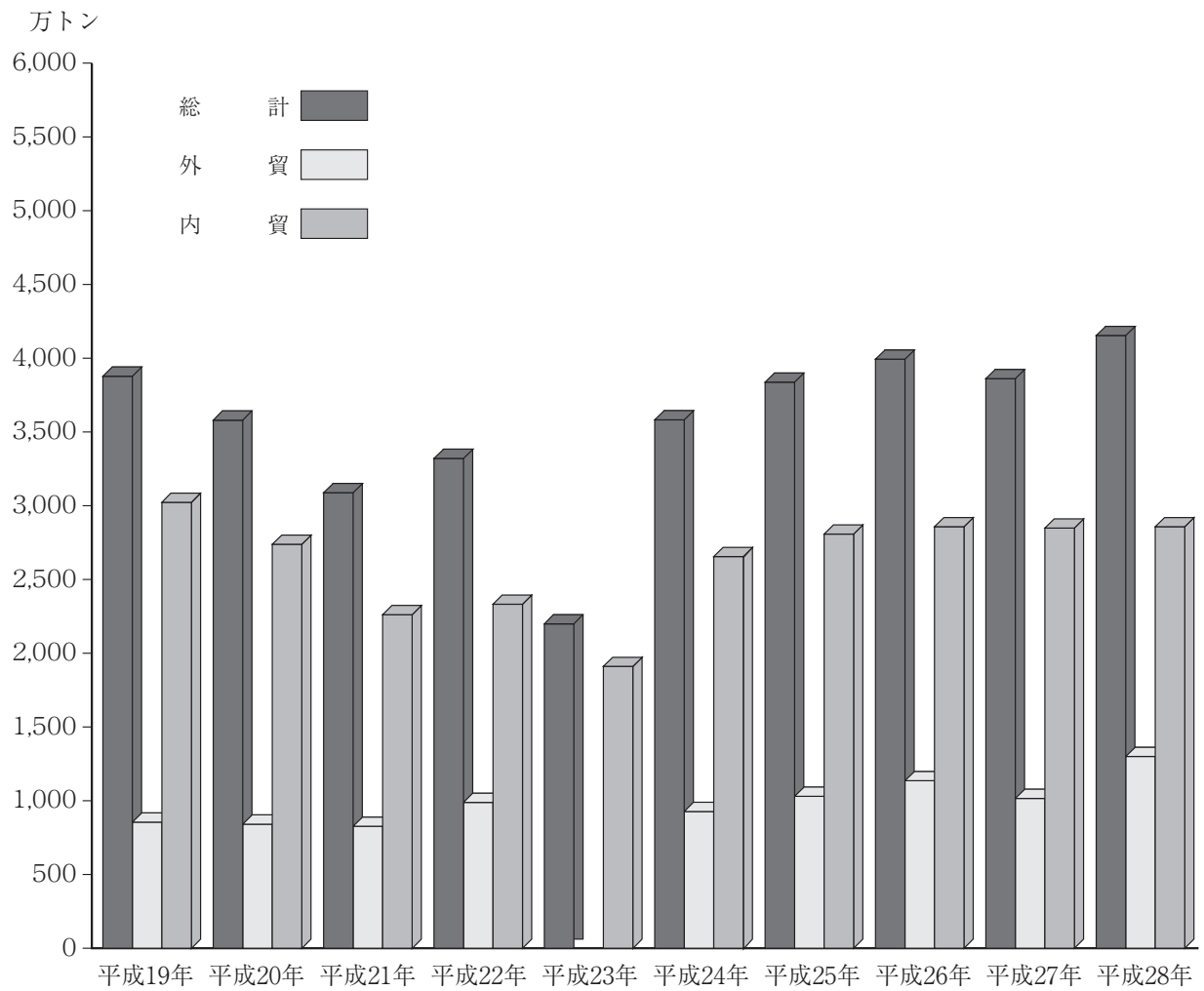
(1) 輸移出入別構成（単位：フレート・トン）



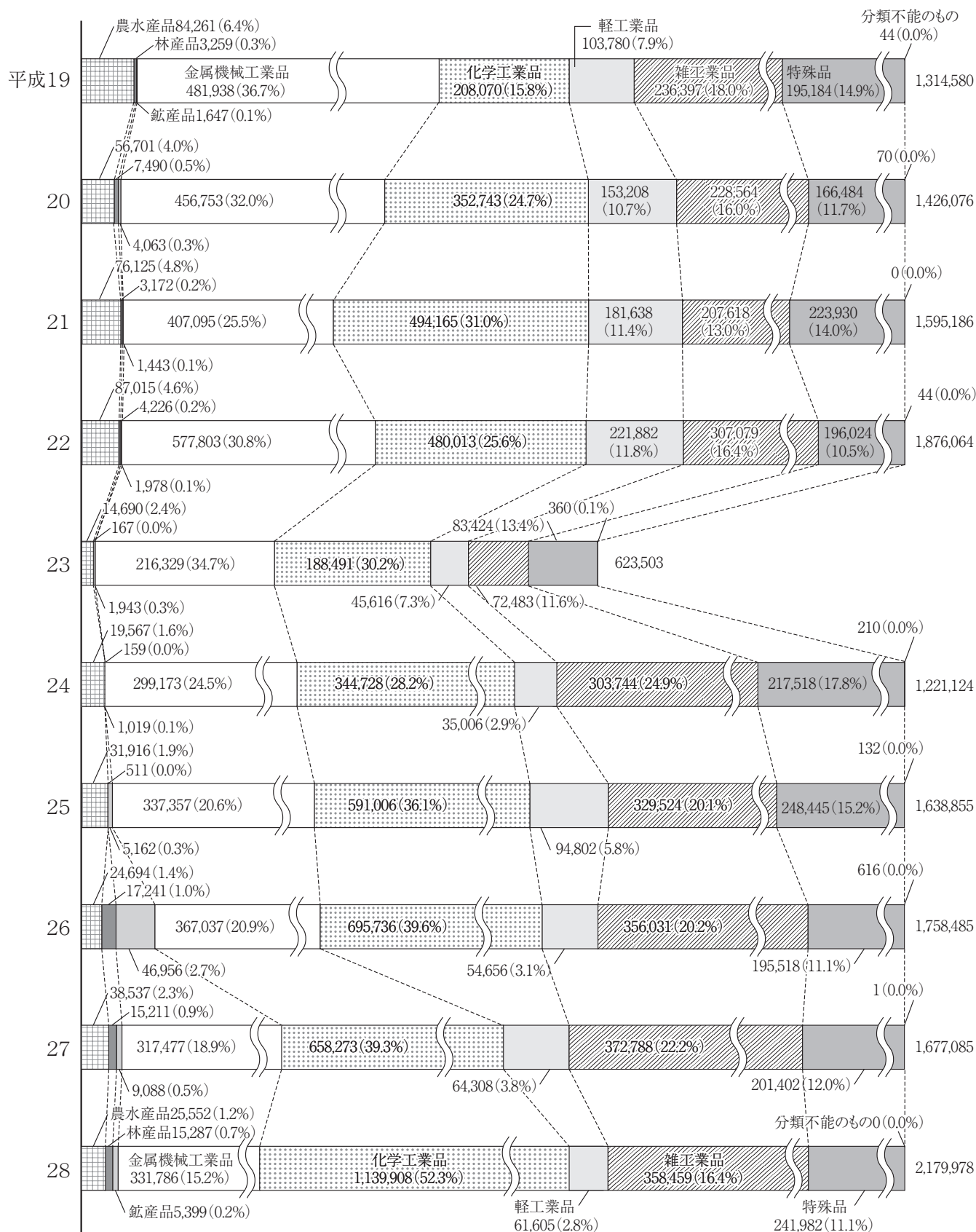
(2) 輸移出入毎の品種別構成



(3) 取扱貨物量年次別比較

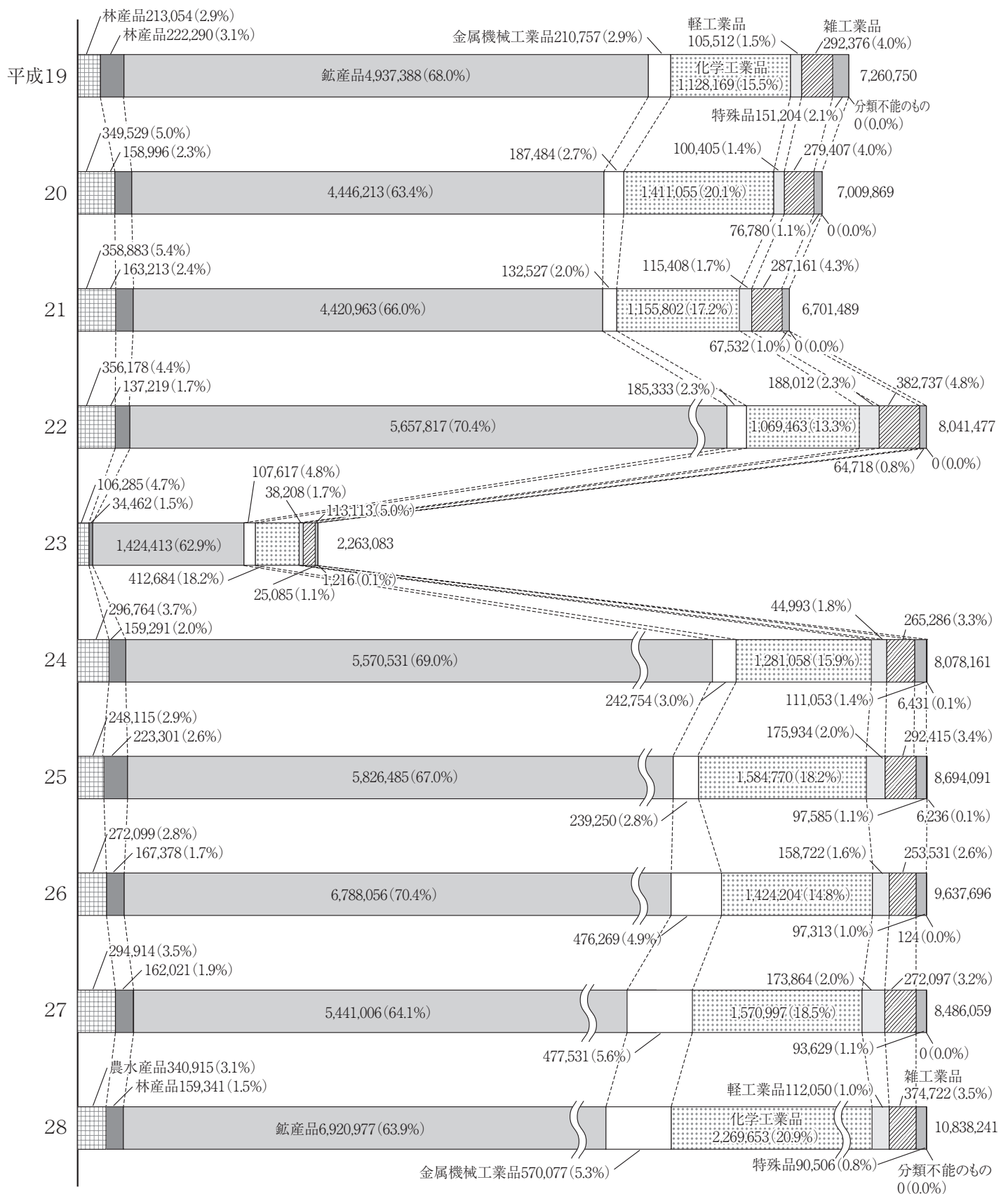


(4) 輸出貨物品種別構成年次比較（単位：フレート・トン）

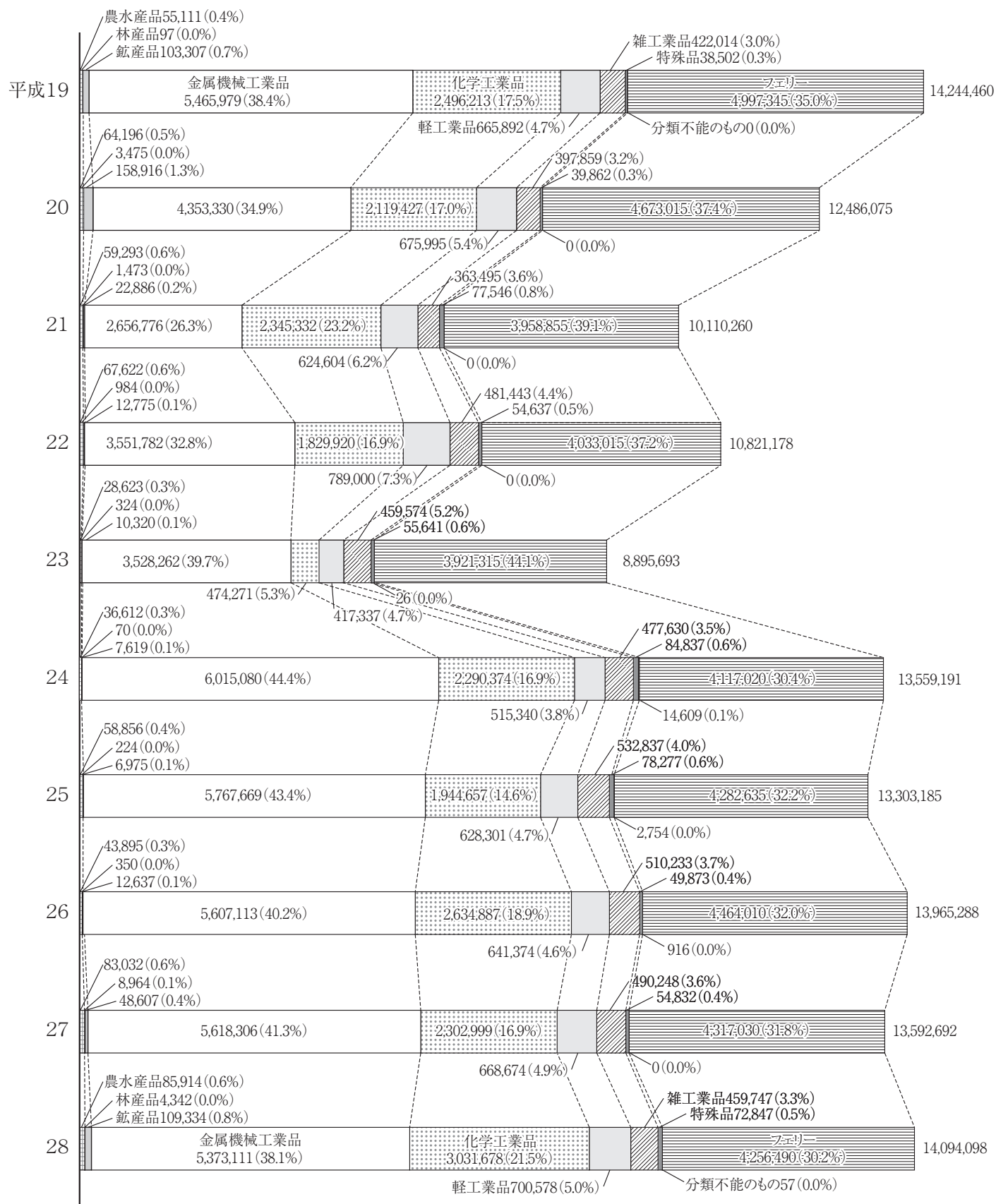




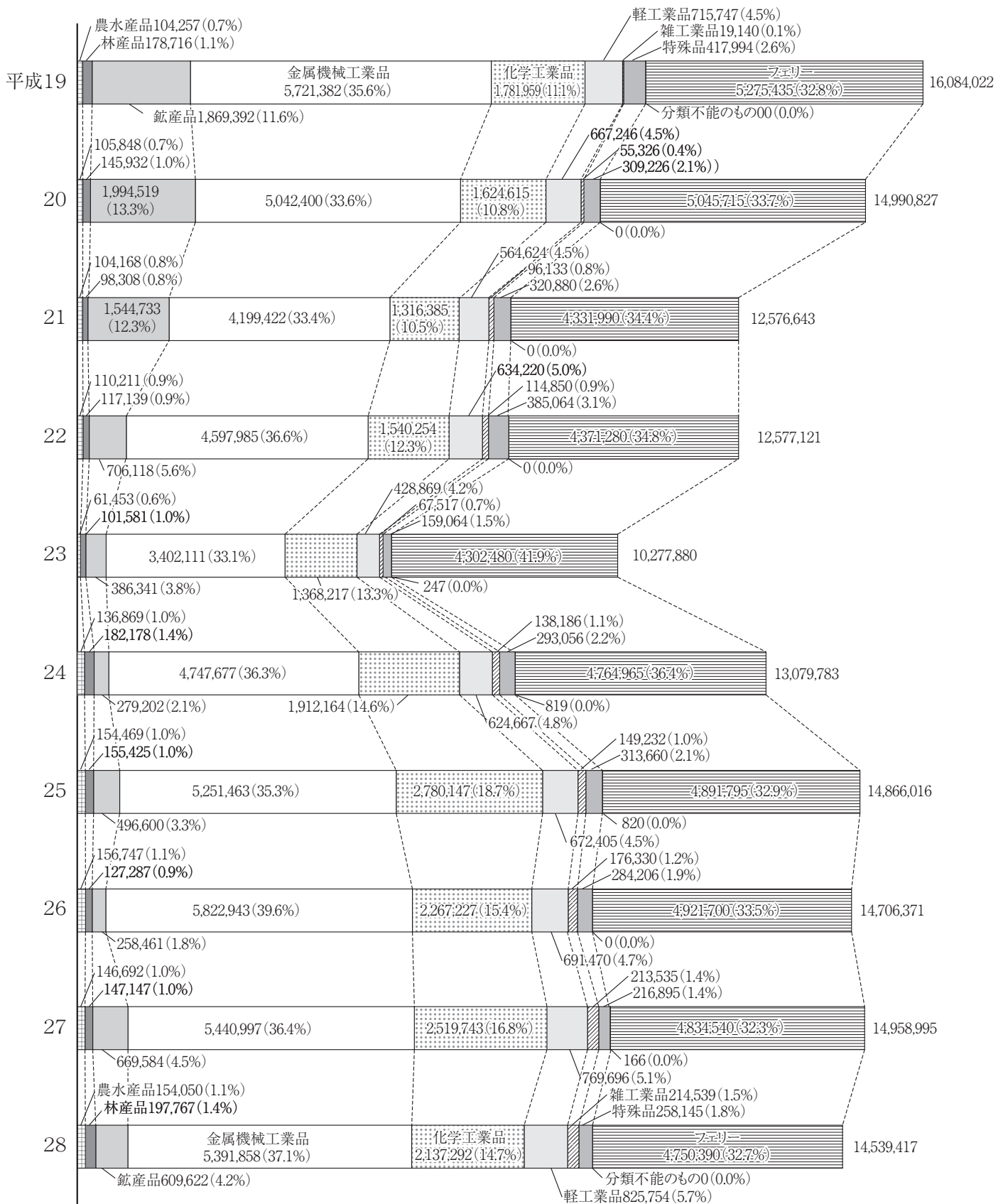
(5) 輸入貨物品種別構成年次比較（単位：フレート・トン）



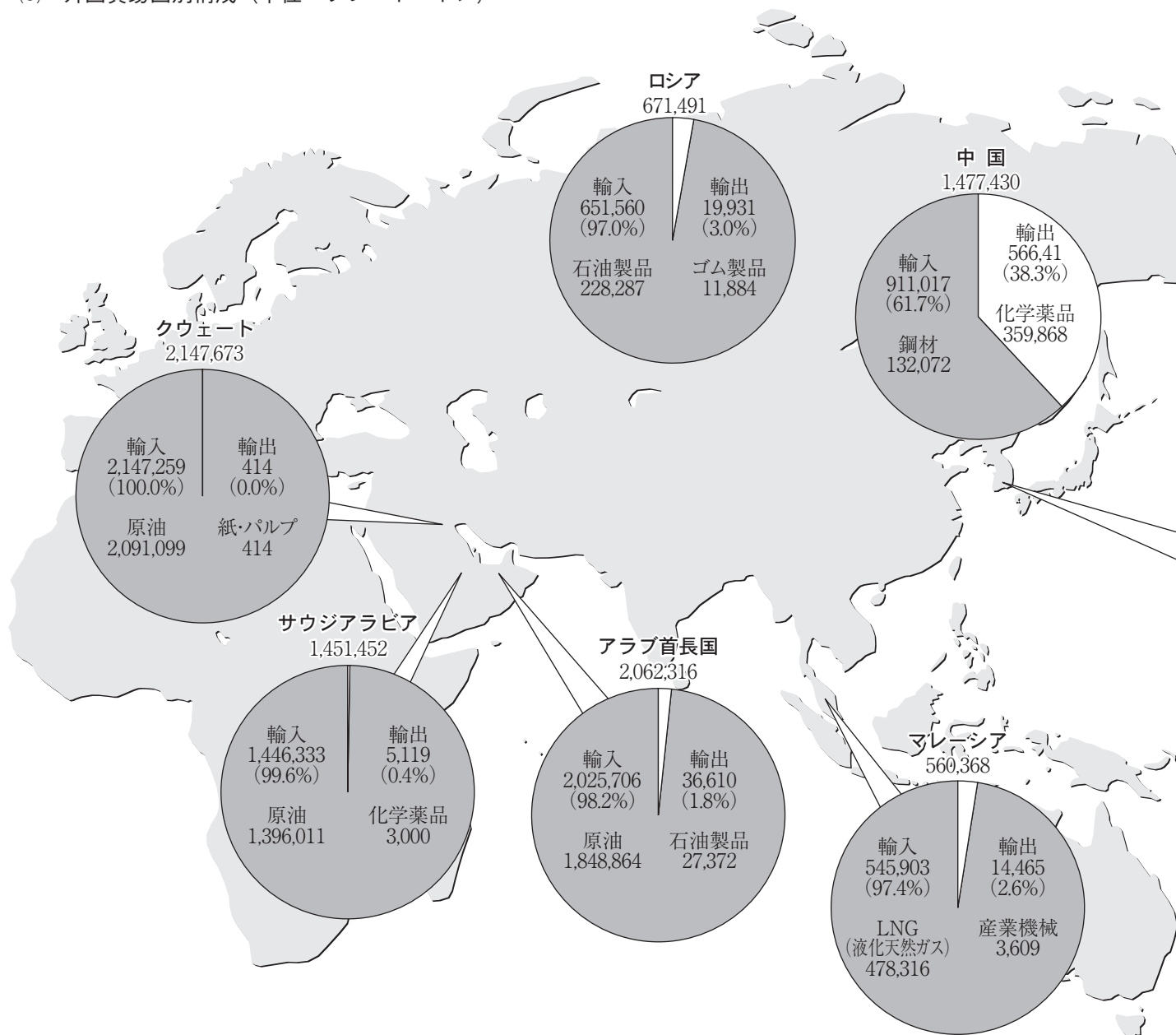
(6) 移出貨物品種別構成年次比較（単位：フレート・トン）



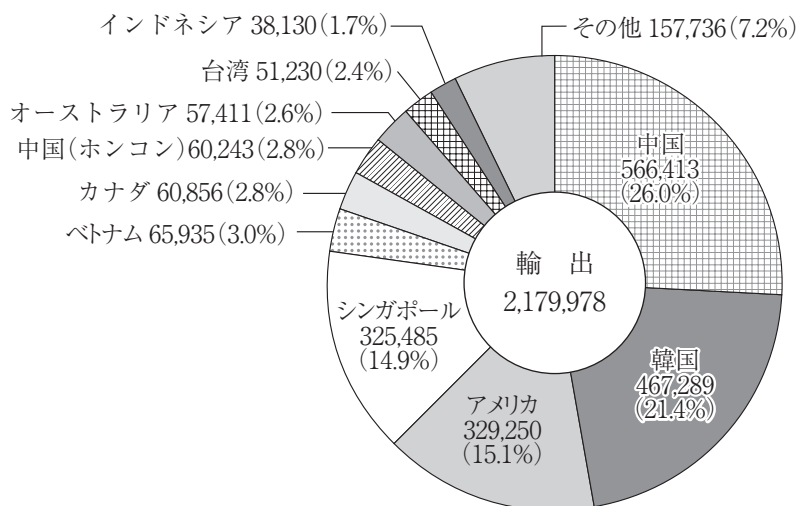
(7) 移入貨物品種別構成年次比較（単位：フレート・トン）

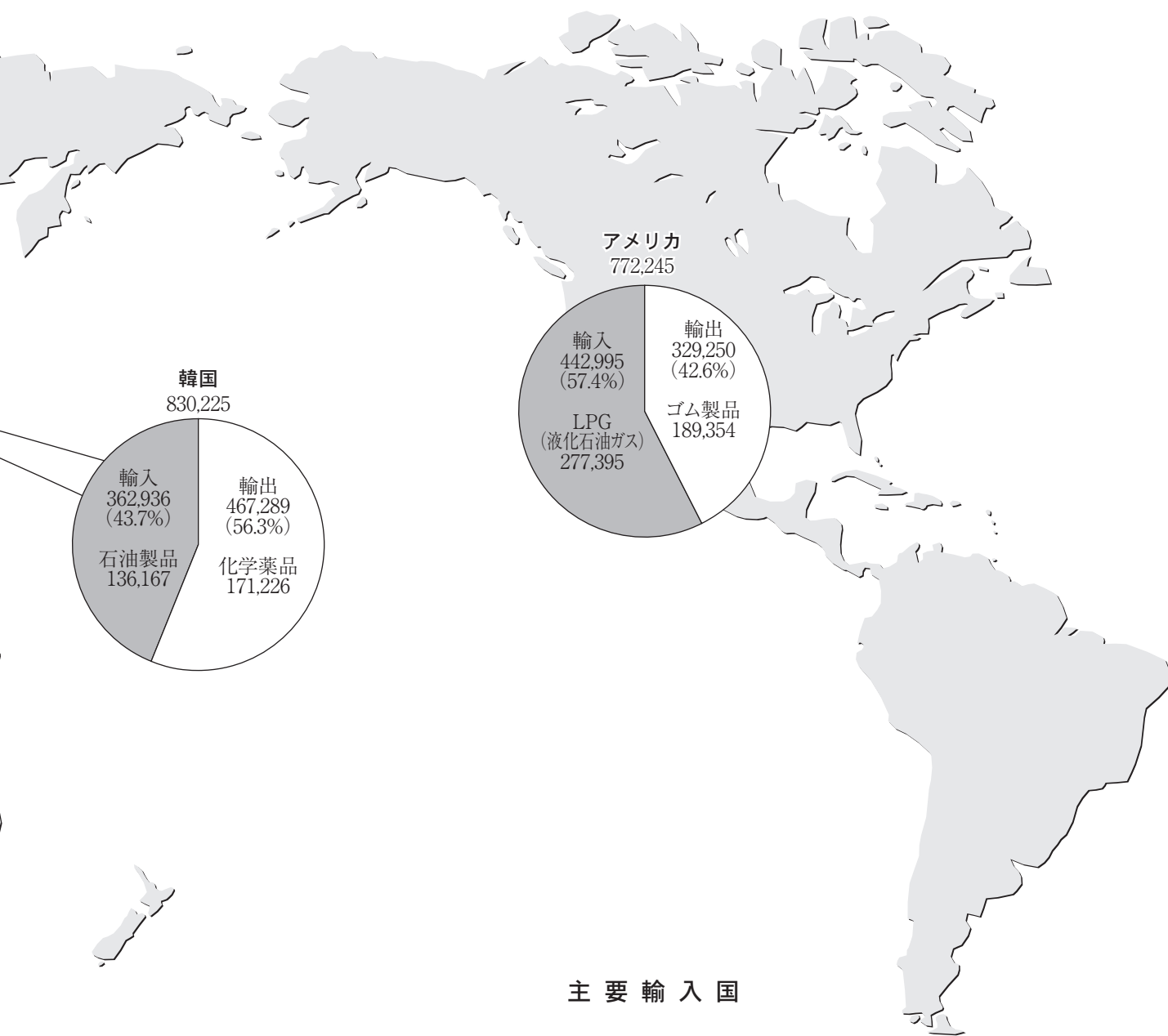


(8) 外国貿易国別構成（単位：フレート・トン）

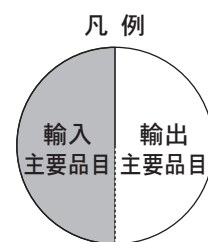
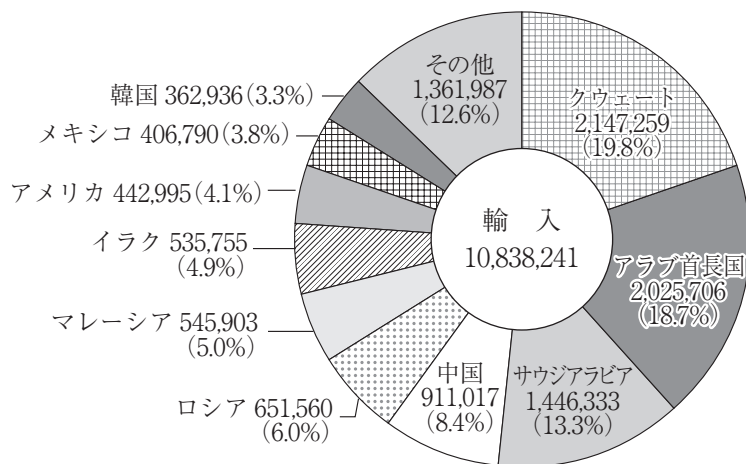


主要輸出国



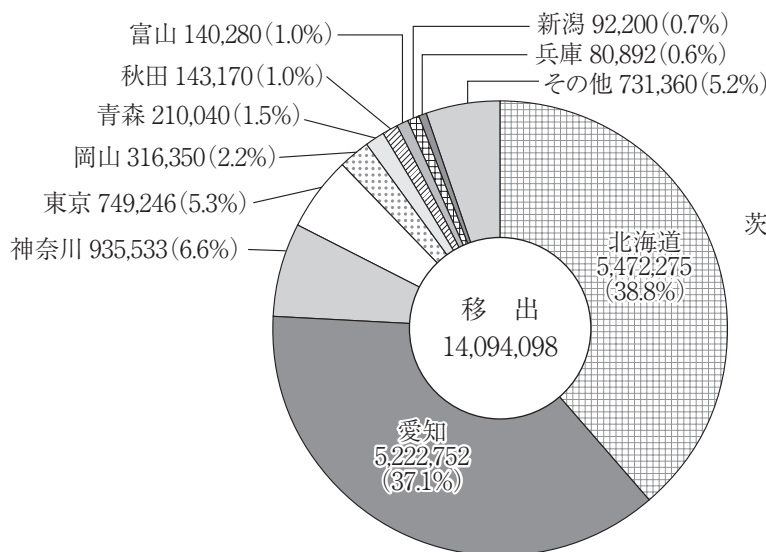


主要輸入国

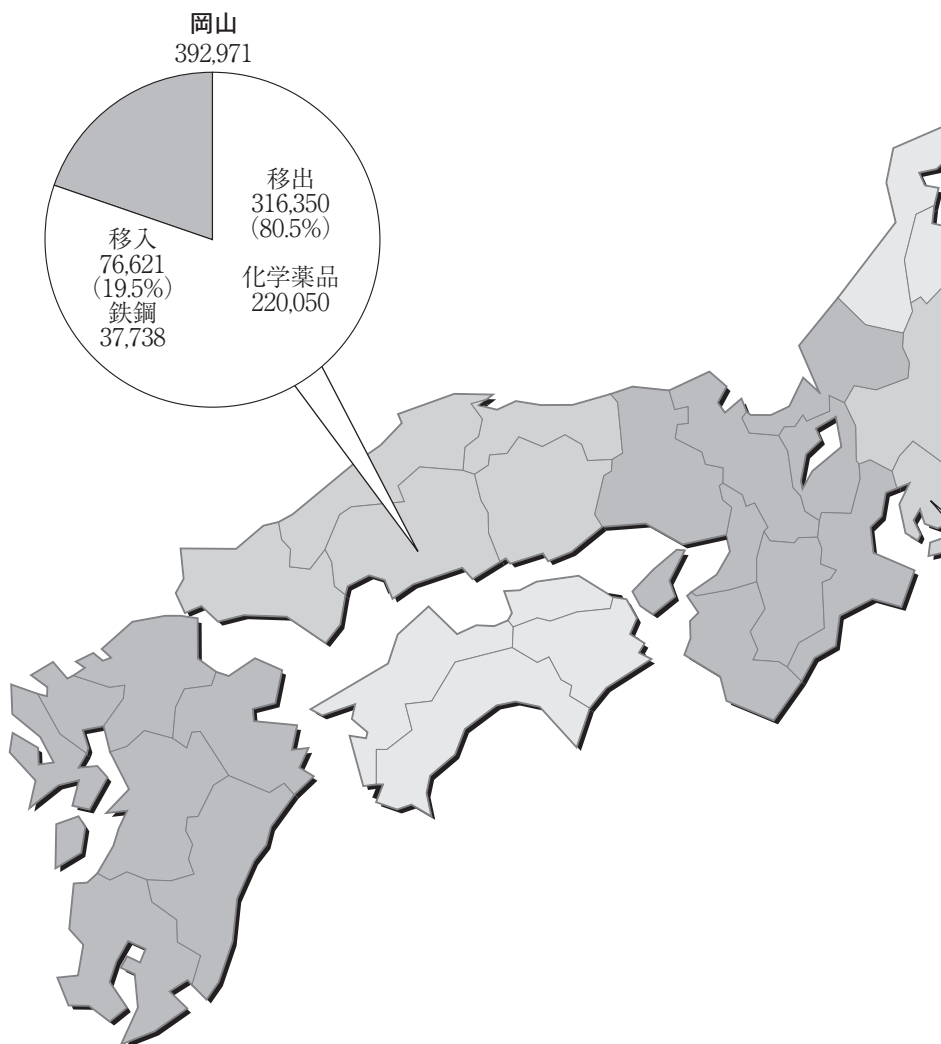
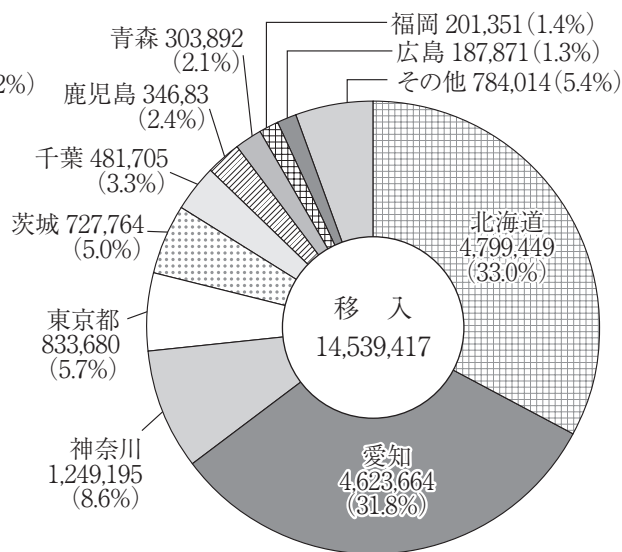


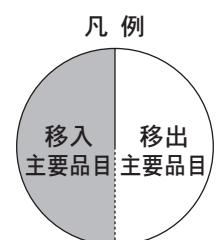
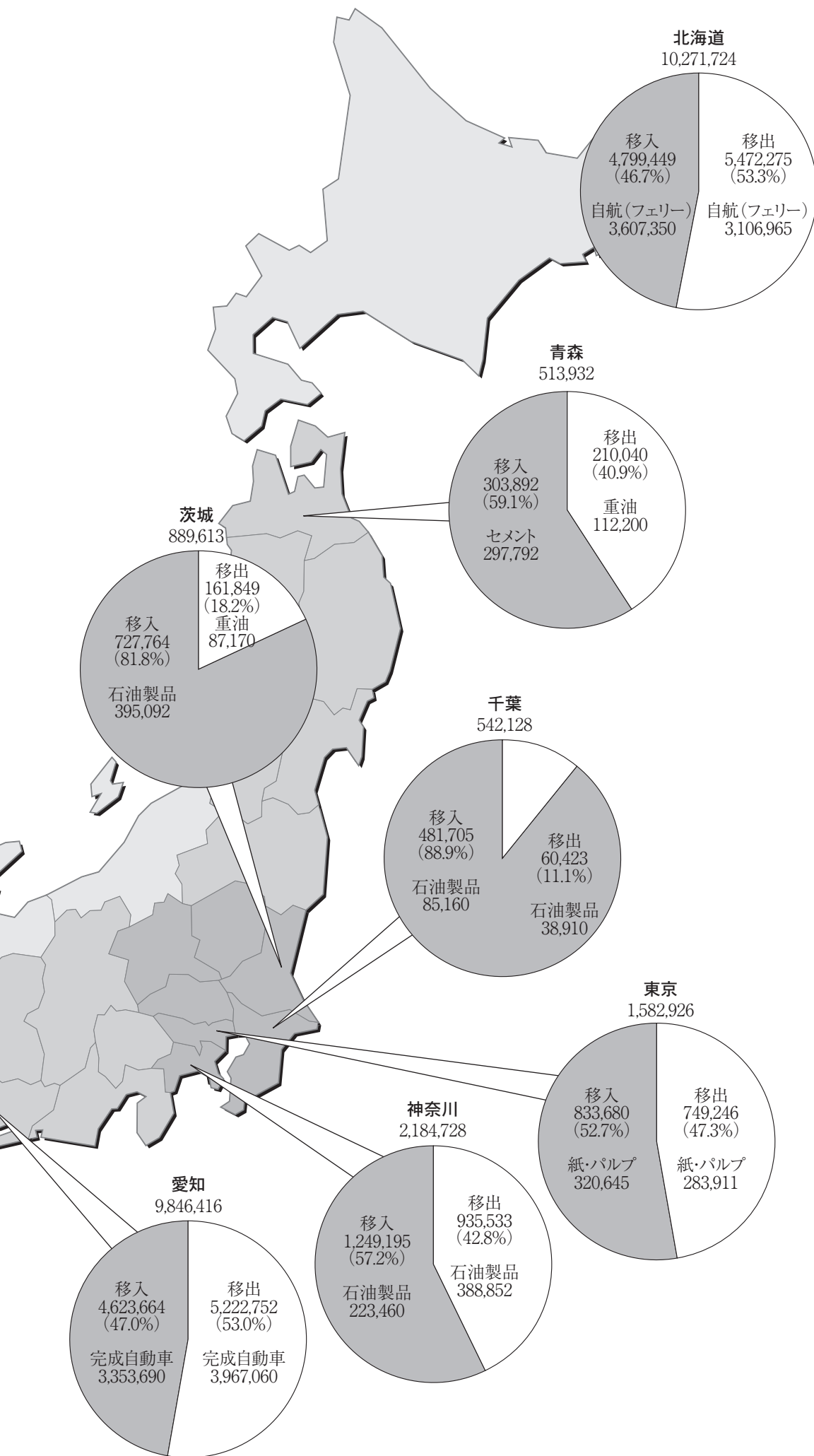
(9) 内国貿易都道府県別構成（単位：フレート・トン）

主要移出都道府県



主要移入都道府県







## 2. 概 要

### 2-1 入港船舶の概要

仙台塩釜港（仙台港区）入港船舶前年比較表

内・外航船別		平成28年（A）	構成比（%）	平成27年（B）	増減（A）-（B）	前年比（%）
合 計	隻 数	7,046	100.0	6,648	398	106.0
	総トン数	47,926,049	100.0	43,269,938	4,656,111	110.8
外 航 船	隻 数	891	12.6	713	178	125.0
	総トン数	17,400,824	36.3	13,742,481	3,658,343	126.6
内 航 船	隻 数	6,155	87.4	5,935	220	103.7
	総トン数	30,525,225	63.7	29,527,457	997,768	103.4

平成28年における仙台塩釜港（仙台港区）の入港船舶は、隻数が7,046隻、総トン数が47,926,049総トンであり、前年と比較して隻数で398隻（6.0%）増加し、総トン数で4,656,111総トン（10.8%）増加している。

トン数階級別では、5総トン以上500総トン未満の船型が1,933隻で最も多く、全体の27.4%を占めている。

#### （1）外航船

外航船は、隻数で891隻と前年より178隻（25.0%）増加し、総トン数は、17,400,824総トンと3,658,343総トン（26.6%）増加している。

トン数階級別では、6,000総トン以上10,000総トン未満の船型が270隻と最も多く、外航船の30.3%を占めている。

#### （2）内航船

内航船は、隻数で6,155隻と前年より220隻（3.7%）増加し、総トン数では、30,525,225総トンと997,768総トン（3.4%）増加している。

トン数階級別では、5総トン以上500総トン未満の船型が1,932隻で最も多く、内航船の31.4%を占めている。



2-2 海上出入貨物の概要

仙台塩釜港（仙台港区）海上出入貨物前年比較表

区 分		平成28年 (A)	構成比 (%)	平成27年 (B)	増減 (A)-(B)	前年比 (%)
<b>合 計</b>		<b>41,651,734</b>	<b>100.0</b>	<b>38,714,831</b>	<b>2,936,903</b>	<b>107.6</b>
外貨貨物	輸 出	2,179,978	5.2	1,677,085	502,893	130.0
	輸 入	10,838,241	26.0	8,486,059	2,352,182	127.7
	計	13,018,219	31.3	10,163,144	2,855,075	128.1
内貨貨物	移 出	14,094,098	33.8	13,592,692	501,406	103.7
	移 入	14,539,417	34.9	14,958,995	△ 419,578	97.2
	計	28,633,515	68.7	28,551,687	81,828	100.3

平成28年における仙台塩釜港（仙台港区）の取扱貨物量は、41,651,734トンであり、前年と比較して2,936,903トン（7.6%）増加している。

そのうち、外貨貨物は13,018,219トンで全体の31.3%、内貨貨物は28,633,515トンで全体の68.7%となっている。

仙台塩釜港（仙台港区）主要取扱貨物前年比較表（81品目）

品 種	平成28年 (A)	構成比 (%)	平成27年 (B)	増減 (A)-(B)	前年比 (%)
<b>合 計</b>	<b>41,651,734</b>	<b>100.0</b>	<b>38,714,831</b>	<b>2,936,903</b>	<b>107.6</b>
252 完 成 自 動 車	9,310,359	22.4	9,781,509	△ 471,150	95.2
999 自 航（フェリー）	9,006,880	21.6	9,151,570	△ 144,690	98.4
171 原 油	6,898,170	16.6	5,465,996	1,432,174	126.2
321 石 油 製 品	2,308,213	5.5	1,984,386	323,827	116.3
311 重 油	1,801,561	4.3	1,312,153	489,408	137.3
381 紙 ・ パ ル プ	1,544,464	3.7	1,565,857	△ 21,393	98.6
そ の 他	10,782,087	25.9	9,453,360	1,328,727	114.1

取扱貨物については、完成自動車取扱貨物量全体の22.4%を占め、前年と比較して471,150トン（4.8%）減少している。

自航を除いた主な品種は、完成自動車、原油、石油製品であり、それらで取扱貨物量全体の44.5%を占めている。

仙台塩釜港（仙台港区）

（１）輸 出

仙台塩釜港（仙台港区）主要輸出貨物前年比較表（８１品目）

品 種	平成28年（A）	構成比（％）	平成27年（B）	増減（A）-（B）	前年比（％）
<b>合 計</b>	<b>2,179,978</b>	<b>100.0</b>	<b>1,677,085</b>	<b>502,893</b>	<b>130.0</b>
351 化 学 薬 品	573,229	26.3	331,406	241,823	173.0
451 ゴ ム 製 品	337,240	15.5	336,155	1,085	100.3
311 重 油	263,701	12.1	37,284	226,417	707.3
321 石 油 製 品	253,322	11.6	249,946	3,376	101.4
222 鋼 材	160,660	7.4	155,723	4,937	103.2
491 再 利 用 資 材	154,147	7.1	155,723	△ 1,576	99.0
そ の 他	437,679	20.1	410,848	26,831	106.5

輸出は 2,179,978 トンで、貨物量全体の 5.2%であり、前年と比較すると 502,893 トン（30.0%）増加している。

主な品種は、化学薬品、ゴム製品、重油であり、それらで輸出全体の 53.9%を占めている。

（２）輸 入

仙台塩釜港（仙台港区）主要輸入貨物前年比較表（８１品目）

品 種	平成28年（A）	構成比（％）	平成27年（B）	増減（A）-（B）	前年比（％）
<b>合 計</b>	<b>10,838,241</b>	<b>100.0</b>	<b>8,486,059</b>	<b>2,352,182</b>	<b>127.7</b>
171 原 油	6,552,108	60.5	5,050,450	1,501,658	129.7
322 LNG(液化天然ガス)	798,282	7.4	239,707	558,575	333.0
323 LPG(液化石油ガス)	668,445	6.2	739,321	△ 70,876	90.4
321 石 油 製 品	559,509	5.2	402,450	157,059	139.0
131 石 炭	324,640	3.0	325,854	△ 1,214	99.6
222 鋼 材	217,278	2.0	173,831	43,447	125.0
そ の 他	1,717,979	15.9	1,554,446	163,533	110.5

輸入は 10,838,241 トンで、貨物量全体の 26.0%を占めており、前年と比較して 2,352,182 トン（27.7%）増加している。

主な品種は、原油、LNG（液化天然ガス）、LPG（液化石油ガス）であり、それらで輸入全体の 74.1%を占めている。

## (3) 移 出

仙台塩釜港（仙台港区）主要移出貨物前年比較表（81品目）

品 種	平成28年 (A)	構成比 (%)	平成27年 (B)	増減 (A)-(B)	前年比 (%)
<b>合 計</b>	<b>14,094,098</b>	<b>100.0</b>	<b>13,592,692</b>	<b>501,406</b>	<b>103.7</b>
252 完 成 自 動 車	5,029,900	35.7	5,328,908	△ 299,008	94.4
999 自航（フェリー）	4,256,490	30.2	4,317,030	△ 60,540	98.6
311 重 油	1,513,160	10.7	1,294,793	218,367	116.9
321 石 油 製 品	872,652	6.2	460,070	412,582	189.7
381 紙 ・ パ ル プ	672,837	4.8	643,312	29,525	104.6
451 ゴ ム 製 品	446,058	3.2	480,193	△ 34,135	92.9
そ の 他	1,303,001	9.2	1,068,386	234,615	122.0

移出は 14,094,098 トンで、貨物量全体の 33.8%を占めており、前年と比較して 501,406 トン（3.7%）増加している。そのうち、完成自動車は移出全体の 35.7%であり、前年と比較して 299,008 トン（5.6%）減少している。

自航を除いた主な品種は、完成自動車、重油、石油製品であり、それらで移出全体の 52.6%を占めている。

## (4) 移 入

仙台塩釜港（仙台港区）主要移入貨物前年比較表（81品目）

品 種	平成28年 (A)	構成比 (%)	平成27年 (B)	増減 (A)-(B)	前年比 (%)
<b>合 計</b>	<b>14,539,417</b>	<b>100.0</b>	<b>14,958,995</b>	<b>△ 419,578</b>	<b>97.2</b>
999 自航（フェリー）	4,750,390	32.7	4,834,540	△ 84,150	98.3
252 完 成 自 動 車	4,280,170	29.4	4,452,580	△ 172,410	96.1
281 セ メ ン ト	1,287,804	8.9	1,311,510	△ 23,706	98.2
381 紙 ・ パ ル プ	766,240	5.3	691,049	75,191	110.9
222 鋼 材	759,009	5.2	677,178	81,831	112.1
321 石 油 製 品	622,730	4.3	871,920	△ 249,190	71.4
そ の 他	2,073,074	14.2	2,120,218	△ 47,144	97.8

移入は 14,539,417 トンで、貨物量全体の 34.9%を占めており、前年と比較し 419,578 トン（2.8%）減少している。そのうち、自航（フェリー）が移入全体の 32.7%であり、前年と比較して 84,150 トン（1.7%）減少している。

自航を除いた主な品種は、完成自動車、セメント、紙・パルプであり、それらで移入全体の 43.6%を占めている。

2-3 施設利用の概要

(1) 入港船舶（500 総トン以上の船舶）

仙台塩釜港（仙台港区）入港船舶公専別前年比較表

区 分 年 別	公共埠頭		専用埠頭		公共埠頭の比率 (%)	
	隻 数	総トン数	隻 数	総トン数	隻 数	総トン数
平成28年 (A)	2,728	25,322,552	1,918	14,692,148	58.7	63.3
平成27年 (B)	2,546	23,959,156	1,745	11,500,500	59.3	67.6
増減 (A)-(B)	182	1,363,396	173	3,191,648	—	—
前年比 (%)	107.1	105.7	109.9	127.8	—	—

入港船舶（500 総トン以上）の係留状況について、公共・専用別にみると、公共埠頭が 2,728 隻の利用で全体の 58.7%を占めており、前年と比較して 182 隻（7.1%）増加している。また、専用埠頭は 1,918 隻で全体の 41.3%を占めており、前年と比較して 173 隻（9.9%）増加している。

総トン数については、公共埠頭が 25,322,552 総トンで全体の 63.3%を占めており、前年と比較して 1,363,396 総トン（5.7%）増加している。また、専用埠頭は 14,692,148 総トンで全体の 36.7%を占めており、前年と比較して 3,191,648 総トン（27.8%）増加している。

(2) 海上出入貨物

仙台塩釜港（仙台港区）海上出入貨物公専別前年比較表

区 分 年 別	公共埠頭	専用埠頭	公共埠頭の比率
	(フレート・トン)	(フレート・トン)	(%)
平成28年 (A)	17,523,782	24,127,952	42.1
平成27年 (B)	17,633,736	21,081,095	45.5
増減 (A)-(B)	△ 109,954	3,046,857	—
前年比 (%)	99.4	114.5	—

取扱貨物量について、公共・専用別にみると、公共埠頭が 17,523,782 トンで全体の 42.1%を占めており、前年と比較して 109,954 トン（0.6%）減少している。

また、専用埠頭については、24,127,952 トンで全体の 57.9%を占めており、前年と比較して 3,046,857 トン（14.5%）増加している。

### 3. 入港船舶

#### （1）入港船舶年次別表

種 別		平成24年		平成25年		平成26年		平成27年		平成28年	
		隻数	総トン数	隻数	総トン数	隻数	総トン数	隻数	総トン数	隻数	総トン数
商船	外航	627	12,711,384	677	14,377,873	740	14,725,344	713	13,742,481	891	17,400,824
	内航	5,230	20,796,940	5,490	21,620,950	5,514	21,222,820	5,414	22,571,562	5,681	23,455,064
自航	内航	495	7,497,385	507	7,692,169	519	7,868,703	458	6,886,944	469	7,063,322
漁船	内航	10	4,170	9	4,066	5	2,005	0	0	0	0
避難船	内航	—	—	—	—	—	—	—	—	—	—
その他	内航	10	17,093	3	7,131	4	7,114	63	68,951	5	6,839
外航船		627	12,711,384	677	14,377,873	740	14,725,344	713	13,742,481	891	17,400,824
内航船		5,745	28,315,588	6,009	29,324,316	6,042	29,100,642	5,935	29,527,457	6,155	30,525,225
合 計		<b>6,372</b>	<b>41,026,972</b>	<b>6,686</b>	<b>43,702,189</b>	<b>6,782</b>	<b>43,825,986</b>	<b>6,648</b>	<b>43,269,938</b>	<b>7,046</b>	<b>47,926,049</b>

#### （2）入港最大船舶年次別表

年 次	船名	総トン数	国 籍	船 種
平成24年	TAKAHASHI	160,295	パ ナ マ	タンカー
平成25年	TAKAHASHI	160,295	パ ナ マ	タンカー
平成26年	BRIGHT HARMONY	160,226	パ ナ マ	タンカー
平成27年	TAKAHASHI	160,295	日 本	タンカー
平成28年	DHT HAWK	160,322	中国（ホンコン）	タンカー

（3）入港船舶船種別月別表

		合 計		商 船		自 航	漁 船	避難船	その他
		外 航	内 航	外 航	内 航	内 航			
隻  数	合計	891	6,155	891	5,681	469	0	0	5
	1月	69	469	69	436	33	-	-	-
	2月	66	494	66	460	34	-	-	-
	3月	70	562	70	531	31	-	-	-
	4月	70	482	70	437	45	-	-	-
	5月	75	494	75	449	45	-	-	-
	6月	77	488	77	443	45	-	-	-
	7月	85	514	85	483	31	-	-	-
	8月	72	392	72	353	39	-	-	-
	9月	82	592	82	547	45	-	-	-
	10月	74	575	74	544	31	-	-	-
	11月	72	568	72	520	45	-	-	3
	12月	79	525	79	478	45	-	-	2
総  ト  ン  数	合計	17,400,824	30,525,225	17,400,824	23,455,064	7,063,322	0	0	6,839
	1月	1,392,901	2,180,594	1,392,901	1,700,101	480,493	-	-	-
	2月	1,511,279	2,328,561	1,511,279	1,816,147	512,414	-	-	-
	3月	1,271,503	2,668,624	1,271,503	2,207,113	461,511	-	-	-
	4月	1,523,409	2,630,690	1,523,409	1,948,280	682,410	-	-	-
	5月	1,438,845	2,542,091	1,438,845	1,859,681	682,410	-	-	-
	6月	1,437,642	2,545,428	1,437,642	1,863,018	682,410	-	-	-
	7月	1,270,071	2,476,983	1,270,071	2,015,472	461,511	-	-	-
	8月	1,369,464	2,217,358	1,369,464	1,625,936	591,422	-	-	-
	9月	1,544,226	2,830,394	1,544,226	2,147,984	682,410	-	-	-
	10月	1,473,336	2,701,748	1,473,336	2,240,237	461,511	-	-	-
	11月	1,699,607	2,743,981	1,699,607	2,060,942	682,410	-	-	629
	12月	1,468,541	2,658,773	1,468,541	1,970,153	682,410	-	-	6,210

（４）入港船舶総トン数階級別表

種 別	合 計		30,000総トン以上		10,000総トン以上 30,000総トン未満		6,000総トン以上 10,000総トン未満	
	隻数	総トン数	隻数	総トン数	隻数	総トン数	隻数	総トン数
<b>合 計</b>	<b>7,046</b>	<b>47,926,049</b>	<b>174</b>	<b>12,336,329</b>	<b>1,661</b>	<b>24,718,622</b>	<b>324</b>	<b>2,828,893</b>
外航船	891	17,400,824	169	11,959,680	74	1,672,564	270	2,414,196
内航船	6,155	30,525,225	5	376,649	1,587	23,046,058	54	414,697
外航商船	891	17,400,824	169	11,959,680	74	1,672,564	270	2,414,196
外航自航	-	-	-	-	-	-	-	-
内航商船	5,681	23,455,064	5	376,649	1,120	15,988,712	54	414,697
内航自航	469	7,063,322	-	-	467	7,057,346	-	-
漁 船	-	-	-	-	-	-	-	-
避 難 船	-	-	-	-	-	-	-	-
そ の 他	5	6,839	-	-	-	-	-	-

種 別	3,000総トン以上 6,000総トン未満		1,000総トン以上 3,000総トン未満		500総トン以上 1,000総トン未満		5総トン以上 500総トン未満	
	隻数	総トン数	隻数	総トン数	隻数	総トン数	隻数	総トン数
<b>合 計</b>	<b>1,243</b>	<b>5,273,775</b>	<b>301</b>	<b>699,539</b>	<b>1,410</b>	<b>1,154,193</b>	<b>1,933</b>	<b>914,698</b>
外航船	235	1,013,827	135	335,110	7	4,950	1	497
内航船	1,008	4,259,948	166	364,429	1,403	1,149,243	1,932	914,201
外航商船	235	1,013,827	135	335,110	7	4,950	1	497
外航自航	-	-	-	-	-	-	-	-
内航商船	1,007	4,255,640	164	358,453	1,399	1,146,712	1,932	914,201
内航自航	-	-	2	5,976	-	-	-	-
漁 船	-	-	-	-	-	-	-	-
避 難 船	-	-	-	-	-	-	-	-
そ の 他	1	4,308	-	-	4	2,531	-	-

（5）船舶乗降人員年次別表

	平成24年	平成25年	平成26年	平成27年	平成28年
<b>合 計</b>	<b>244,513</b>	<b>230,490</b>	<b>226,918</b>	<b>238,604</b>	<b>217,035</b>
乗込人員	122,143	115,405	114,241	118,701	<b>108,230</b>
上陸人員	122,370	115,085	112,677	119,903	<b>108,805</b>

（6）船舶乗降人員月別表

	合 計	外 国 航 路		内 国 航 路	
		乗込人員	上陸人員	乗込人員	上陸人員
<b>合 計</b>	<b>217,035</b>	<b>0</b>	<b>0</b>	<b>108,230</b>	<b>108,805</b>
1月	12,981	-	-	4,828	8,153
2月	12,170	-	-	5,518	6,652
3月	20,660	-	-	10,115	10,545
4月	20,590	-	-	11,227	9,363
5月	21,042	-	-	10,569	10,473
6月	18,520	-	-	9,904	8,616
7月	20,537	-	-	10,370	10,167
8月	26,035	-	-	13,756	12,279
9月	21,140	-	-	10,409	10,731
10月	13,672	-	-	6,571	7,101
11月	14,595	-	-	6,886	7,709
12月	15,093	-	-	8,077	7,016



4. 海上出入貨物

(1) 海上出入貨物の年次別表

(単位：フレート・トン)

年次	合 計			外 国 貿 易			内 国 貿 易		
	計	輸移出	輸移入	計	輸 出	輸 入	計	移 出	移 入
昭和27年	0	0	0	0	0	0	0	0	0
昭和28年	0	0	0	0	0	0	0	0	0
昭和29年	0	0	0	0	0	0	0	0	0
昭和30年	0	0	0	0	0	0	0	0	0
昭和31年	0	0	0	0	0	0	0	0	0
昭和32年	0	0	0	0	0	0	0	0	0
昭和33年	0	0	0	0	0	0	0	0	0
昭和34年	0	0	0	0	0	0	0	0	0
昭和35年	0	0	0	0	0	0	0	0	0
昭和36年	0	0	0	0	0	0	0	0	0
昭和37年	0	0	0	0	0	0	0	0	0
昭和38年	0	0	0	0	0	0	0	0	0
昭和39年	0	0	0	0	0	0	0	0	0
昭和40年	0	0	0	0	0	0	0	0	0
昭和41年	0	0	0	0	0	0	0	0	0
昭和42年	0	0	0	0	0	0	0	0	0
昭和43年	0	0	0	0	0	0	0	0	0
昭和44年	0	0	0	0	0	0	0	0	0
昭和45年	0	0	0	0	0	0	0	0	0
昭和46年	1,786,721	433,887	1,352,834	1,196,116	0	1,196,116	590,605	433,887	156,718
昭和47年	2,393,562	813,871	1,579,691	1,443,510	0	1,443,510	950,052	813,871	136,181
昭和48年	5,652,081	1,748,365	3,903,716	2,875,606	0	2,875,606	2,776,475	1,748,365	1,028,110
昭和49年	9,256,787	3,251,509	6,005,278	3,676,831	7,798	3,669,033	5,579,956	3,243,711	2,336,245
昭和50年	12,304,030	4,352,796	7,951,234	5,151,415	21,393	5,130,022	7,152,615	4,331,403	2,821,212
昭和51年	11,977,547	4,139,041	7,838,506	4,653,117	129,518	4,523,599	7,324,430	4,009,523	3,314,907
昭和52年	12,408,651	4,588,513	7,820,138	4,378,526	118,365	4,260,161	8,030,125	4,470,148	3,559,977
昭和53年	12,936,001	4,610,893	8,325,108	4,095,934	78,112	4,017,822	8,840,067	4,532,781	4,307,286
昭和54年	15,898,922	5,037,394	10,861,528	5,749,036	76,846	5,672,190	10,149,886	4,960,548	5,189,338
昭和55年	16,873,560	5,210,620	11,662,940	5,153,314	80,057	5,073,257	11,720,246	5,130,563	6,589,683
昭和56年	15,185,277	4,753,557	10,431,720	4,375,896	94,838	4,281,058	10,809,381	4,658,719	6,150,662
昭和57年	15,860,778	4,772,750	11,088,028	4,407,039	66,884	4,340,155	11,453,739	4,705,866	6,747,873
昭和58年	16,136,339	4,899,620	11,236,719	4,729,958	113,445	4,616,513	11,406,381	4,786,175	6,620,206
昭和59年	16,633,877	5,100,775	11,533,102	4,438,140	143,774	4,294,366	12,195,737	4,957,001	7,238,736
昭和60年	17,616,395	5,660,112	11,956,283	4,139,568	153,866	3,985,702	13,476,827	5,506,246	7,970,581
昭和61年	17,877,142	5,272,011	12,605,131	4,639,445	110,733	4,528,712	13,237,697	5,161,278	8,076,419
昭和62年	18,291,269	5,166,743	13,124,526	4,644,666	68,522	4,576,144	13,646,603	5,098,221	8,548,382
昭和63年	19,937,069	5,727,897	14,209,172	4,996,659	14,267	4,982,392	14,940,410	5,713,630	9,226,780
平成元年	24,516,559	7,548,137	16,968,422	5,378,236	16,047	5,362,189	19,138,323	7,532,090	11,606,233
平成2年	26,552,095	8,029,869	18,522,226	5,816,365	10,084	5,806,281	20,735,730	8,019,785	12,715,945
平成3年	27,641,747	8,744,319	18,897,428	5,586,814	31,030	5,555,784	22,054,933	8,713,289	13,341,644
平成4年	27,605,925	8,387,216	19,218,709	6,386,226	18,843	6,367,383	21,219,699	8,368,373	12,851,326
平成5年	29,204,171	9,257,798	19,946,373	7,040,488	19,309	7,021,179	22,163,683	9,238,489	12,925,194
平成6年	29,219,427	9,321,147	19,898,280	6,778,438	48,559	6,729,879	22,440,989	9,272,588	13,168,401
平成7年	32,152,132	10,759,844	21,392,288	6,668,404	80,251	6,588,153	25,483,728	10,679,593	14,804,135
平成8年	32,819,196	10,705,347	22,113,849	7,103,881	101,309	7,002,572	25,715,315	10,604,038	15,111,277
平成9年	33,183,082	11,210,126	21,972,956	7,697,943	316,523	7,381,420	25,485,139	10,893,603	14,591,536
平成10年	31,911,116	10,928,686	20,982,430	7,703,266	404,096	7,299,170	24,207,850	10,524,590	13,683,260
平成11年	31,805,181	10,747,703	21,057,478	7,986,331	540,640	7,445,691	23,818,850	10,207,063	13,611,787
平成12年	32,680,095	10,903,313	21,776,782	7,090,794	610,788	6,480,006	25,589,301	10,292,525	15,296,776
平成13年	33,098,755	10,708,682	22,390,073	7,819,210	766,204	7,053,006	25,279,545	9,942,478	15,337,067
平成14年	32,051,309	10,679,284	21,372,025	8,308,582	1,022,897	7,285,685	23,742,727	9,656,387	14,086,340
平成15年	33,782,012	11,897,793	21,884,219	8,450,354	1,001,807	7,448,547	25,331,658	10,895,986	14,435,672
平成16年	34,750,770	12,310,128	22,440,642	8,812,096	1,149,454	7,662,642	25,938,674	11,160,674	14,778,000
平成17年	35,332,084	12,594,693	22,737,391	8,798,312	1,182,865	7,615,447	26,533,772	11,411,828	15,121,944
平成18年	36,942,633	13,940,876	23,001,757	8,761,148	1,177,003	7,584,145	28,181,485	12,763,873	15,417,612
平成19年	38,903,812	15,559,040	23,344,772	8,575,330	1,314,580	7,260,750	30,328,482	14,244,460	16,084,022
平成20年	35,912,847	13,912,151	22,000,696	8,435,945	1,426,076	7,009,869	27,476,902	12,486,075	14,990,827
平成21年	30,983,578	11,705,446	19,278,132	8,296,675	1,595,186	6,701,489	22,686,903	10,110,260	12,576,643
平成22年	33,315,840	12,697,242	20,618,598	9,917,541	1,876,064	8,041,477	23,398,299	10,821,178	12,577,121
平成23年	22,060,159	9,519,196	12,540,963	2,886,586	623,503	2,263,083	19,173,573	8,895,693	10,277,880
平成24年	35,938,259	14,780,315	21,157,944	9,299,285	1,221,124	8,078,161	26,638,974	13,559,191	13,079,783
平成25年	38,502,147	14,942,040	23,560,107	10,332,946	1,638,855	8,694,091	28,169,201	13,303,185	14,866,016
平成26年	40,067,840	15,723,773	24,344,067	11,396,181	1,758,485	9,637,696	28,671,659	13,965,288	14,706,371
平成27年	38,714,831	15,269,777	23,445,054	10,163,144	1,677,085	8,486,059	28,551,687	13,592,692	14,958,995
<b>平成28年</b>	<b>41,651,734</b>	<b>16,274,076</b>	<b>25,377,658</b>	<b>13,018,219</b>	<b>2,179,978</b>	<b>10,838,241</b>	<b>28,633,515</b>	<b>14,094,098</b>	<b>14,539,417</b>

(2) 海上出入貨物の品種別公共・専用別表

(単位：フレート・トン)

区 分	合 計	外 貿			内 貿		
		計	輸 出	輸 入	計	移 出	移 入
		公共	32,644,854	13,018,219	2,179,978	10,838,241	19,626,635
専用	41,651,734	13,018,219	2,179,978	10,838,241	23,633,515	14,094,098	14,539,417
公共	17,523,782	3,174,946	926,814	2,248,132	14,348,836	6,576,962	7,771,874
専用	15,121,072	9,843,273	1,253,164	8,590,109	5,277,799	3,260,646	2,017,153
公共	17,523,782	3,174,946	926,814	2,248,132	14,348,836	6,576,962	7,771,874
専用	24,127,952	9,843,273	1,253,164	8,590,109	14,284,679	7,517,136	6,767,543

(単位：フレート・トン)

品 類 ・ 品 種 別	合 計	公 共						専 用					
		計	輸 出	輸 入	移 出	移 入	計	輸 出	輸 入	移 出	移 入		
合 計	41,651,734	17,523,782	926,814	2,248,132	6,576,962	7,771,874	24,127,952	1,253,164	8,590,109	7,517,136	6,767,543		
011 麦	94,493	94,493	252	39,578	791	53,872	0	0	0	0	0		
021 米	46,118	46,118	8,435	34,398	2,700	585	0	0	0	0	0		
022 とうもろこし	164,707	164,707	0	155,657	0	9,050	0	0	0	0	0		
023 豆	4,068	4,068	0	3,457	0	611	0	0	0	0	0		
024 その他雑穀	7,557	7,557	0	22	0	7,535	0	0	0	0	0		
031 野菜・果物	13,468	13,468	350	7,686	39	5,393	0	0	0	0	0		
041 綿	4,363	4,363	0	3,278	0	1,085	0	0	0	0	0		
051 その他農産品	7,115	7,115	0	3,919	0	3,196	0	0	0	0	0		
061 羊	9	9	0	9	0	0	0	0	0	0	0		
071 その他畜産品	16,107	16,107	53	3,714	0	12,340	0	0	0	0	0		
081 水産	248,426	248,426	16,462	89,197	82,384	60,383	0	0	0	0	0		
091 原木	2,500	2,500	0	2,500	0	0	0	0	0	0	0		
092 製材	318,189	318,189	70	143,381	4,342	170,396	0	0	0	0	0		
101 樹脂	35,188	35,188	0	9,025	0	26,163	0	0	0	0	0		
111 木材チップ	19,416	19,416	15,217	4,150	0	49	0	0	0	0	0		
112 その他林産品	513	513	0	124	0	389	0	0	0	0	0		
121 薪炭	931	931	0	161	0	770	0	0	0	0	0		
131 石炭	324,640	324,640	0	324,640	0	0	0	0	0	0	0		
141 鉄鉱石	22	22	0	0	0	22	0	0	0	0	0		
151 金属	1,784	1,784	0	732	0	1,052	0	0	0	0	0		
161 砂利	367,011	367,011	0	0	107,596	259,415	0	0	0	0	0		
162 石材	10,305	10,305	324	9,010	0	971	0	0	0	0	0		
171 原油	6,898,170	0	0	0	0	0	6,898,170	0	6,552,108	0	346,062		
181 軽油	20	20	0	20	0	0	0	0	0	0	0		
191 石灰	0	0	0	0	0	0	0	0	0	0	0		
201 原塩	0	0	0	0	0	0	0	0	0	0	0		
211 非金属鉱物	43,380	43,380	5,075	34,467	1,738	2,100	0	0	0	0	0		
221 鉄鋼	197,730	16,389	319	8,083	35	7,952	181,341	0	0	0	181,341		
222 鋼材	1,181,412	448,555	19,401	210,629	42,665	175,860	732,857	141,259	6,649	1,800	583,149		
231 非鉄金属	30,508	30,508	927	20,537	18	9,026	0	0	0	0	0		
241 金属製品	347,316	80,843	4,613	59,589	1,700	14,941	266,473	16,719	0	233,716	16,038		
251 鉄道車両	500	500	0	0	0	500	0	0	0	0	0		
252 完成自動車	9,310,359	9,310,359	245	44	5,029,900	4,280,170	0	0	0	0	0		
253 その他輸送用車両	10,696	10,696	2,694	905	3,871	3,226	0	0	0	0	0		
254 二輪自動車	25,209	25,209	20	25,189	0	0	0	0	0	0	0		
255 自動車部品	211,362	211,362	58,016	48,792	33,042	71,512	0	0	0	0	0		
256 その他輸送用機械	3,878	3,878	1,153	1,959	735	31	0	0	0	0	0		
261 農業機械	96,155	96,071	15,359	52,226	6,148	22,338	84	0	0	0	84		
262 電気機械	176,974	176,973	17,173	133,198	1,687	24,915	1	0	0	0	1		
263 測量・光学・医療用器械	8,999	8,999	7,181	1,549	180	89	0	0	0	0	0		
264 事務用機器	64,585	64,585	46,271	282	17,347	685	0	0	0	0	0		
265 その他機械	1,149	1,149	436	446	267	0	0	0	0	0	0		
271 陶磁器	4,050	4,050	0	806	141	3,103	0	0	0	0	0		
281 セメント	1,289,719	1,284,710	0	165	1,750	1,282,795	5,009	0	0	0	5,009		
291 ガラス類	9,228	9,228	18	2,797	0	6,413	0	0	0	0	0		
301 窯業	34,651	34,651	2,041	17,007	1,682	13,921	0	0	0	0	0		
311 重油	1,801,561	0	0	0	0	0	1,801,561	263,701	0	1,513,160	24,700		
321 石油製品	2,308,213	2,200	419	1,649	132	2,306,013	252,903	557,860	872,520	622,730	0		
322 LNG(液化天然ガス)	798,282	0	0	0	0	798,282	0	798,282	0	0	0		
323 LPG(液化石油ガス)	895,413	1,177	0	1,159	0	894,236	8,000	667,286	122,110	96,840	0		
324 その他石油製品	101,072	792	0	716	0	100,280	0	0	100,280	0	0		
331 クラス	15,306	7,584	0	7,545	0	39	7,722	0	7,722	0	0		
341 石炭製品	11,809	11,809	0	8,289	0	3,520	0	0	0	0	0		
351 化学薬品	1,116,915	90,746	2,647	73,143	1,170	13,786	1,026,169	570,582	0	416,675	38,912		
361 化学肥料	7,853	7,853	18	6,579	0	1,256	0	0	0	0	0		
371 染料・塗料・合成樹脂	184,459	184,459	39,579	118,648	2,058	24,174	0	0	0	0	0		
381 紙・パルプ	1,544,464	1,544,464	59,785	45,602	672,837	766,240	0	0	0	0	0		
391 糸及び紡績半製品	13,488	13,488	117	4,428	212	8,731	0	0	0	0	0		
401 その他繊維工業品	3,700	3,700	631	1,357	18	1,694	0	0	0	0	0		
411 砂糖	1,508	1,508	0	1,378	53	77	0	0	0	0	0		
421 製造食品	63,295	63,295	877	42,754	155	19,509	0	0	0	0	0		
422 飲料	8,098	8,098	123	7,407	0	568	0	0	0	0	0		
423 水	33,987	33,602	0	5,739	26,862	1,001	385	0	0	385	0		
424 たばこ	0	0	0	0	0	0	0	0	0	0	0		
425 その他食料工業品	31,447	31,447	72	3,385	56	27,934	0	0	0	0	0		
431 かん	1,450	1,450	0	199	101	1,150	0	0	0	0	0		
441 衣服・身用品・はきもの	138,691	138,691	5,110	108,713	1,582	23,286	0	0	0	0	0		
442 文房具・運動娯楽用品・楽器	12,084	12,084	132	8,124	592	3,236	0	0	0	0	0		
443 家具装備品	109,127	109,127	2,394	83,665	1,844	21,224	0	0	0	0	0		
444 その他日用品	117,470	117,470	12,020	99,702	4,338	1,410	0	0	0	0	0		
451 ゴム製品	840,557	840,557	337,240	28,826	446,058	28,433	0	0	0	0	0		
461 木製品	179,828	179,827	364	40,710	3,376	135,377	1	0	0	0	1		
471 その他製造工業品	8,260	7,746	1,199	4,581	1,856	110	514	0	202	0	312		
481 金属	235,041	133,067	75,335	1,845	50,607	5,280	101,974	0	0	0	101,974		
491 再利用資材	176,604	176,604	154,147	6,516	15,160	781	0	0	0	0	0		
501 動植物性製造飼料	181,989	181,989	3,155	40,259	1,001	137,574	0	0	0	0	0		
511 廃棄物	4,659	4,659	745	1,185	0	2,729	0	0	0	0	0		
512 廃土	0	0	0	0	0	0	0	0	0	0	0		
521 輸送用容器	64,513	64,513	8,014	40,666	6,026	9,807	0	0	0	0	0		
531 取合せ品	674	674	586	35	53	0	0	0	0	0	0		
541 分類不能のもの	57	57	0	0	57	0	0	0	0	0	0		
999 フエリ	9,006,880	0	0	0	0	0	9,006,880	0	4,256,490	4,750,390	0		

(3) 海上出入貨物の品種別外貿・内貿別表

(単位：フレート・トン)

品 類 ・ 品 種 別	合 計			外 国 貿 易			内 国 貿 易		
	計	輸移出	輸移入	計	輸 出	輸 入	計	移 出	移 入
<b>合 計</b>	<b>41,651,734</b>	<b>16,274,076</b>	<b>25,377,658</b>	<b>13,018,219</b>	<b>2,179,978</b>	<b>10,838,241</b>	<b>28,633,515</b>	<b>14,094,098</b>	<b>14,539,417</b>
<b>(1) 農水産品</b>	<b>606,431</b>	<b>111,466</b>	<b>494,965</b>	<b>366,467</b>	<b>25,552</b>	<b>340,915</b>	<b>239,964</b>	<b>85,914</b>	<b>154,050</b>
011 麦	94,493	1,043	93,450	39,830	252	39,578	54,663	791	53,872
021 米	46,118	11,135	34,983	42,833	8,435	34,398	3,285	2,700	585
022 とうもろこし	164,707	0	164,707	155,657	0	155,657	9,050	0	9,050
023 豆	4,068	0	4,068	3,457	0	3,457	611	0	611
024 その他雑穀	7,557	0	7,557	22	0	22	7,535	0	7,535
031 野菜・果物	13,468	389	13,079	8,036	350	7,686	5,432	39	5,393
041 綿花	4,363	0	4,363	3,278	0	3,278	1,085	0	1,085
051 その他農産品	7,115	0	7,115	3,919	0	3,919	3,196	0	3,196
061 羊毛	9	0	9	9	0	9	0	0	0
071 その他畜産品	16,107	53	16,054	3,767	53	3,714	12,340	0	12,340
081 水産品	248,426	98,846	149,580	105,659	16,462	89,197	142,767	82,384	60,383
<b>(2) 林産品</b>	<b>376,737</b>	<b>19,629</b>	<b>357,108</b>	<b>174,628</b>	<b>15,287</b>	<b>159,341</b>	<b>202,109</b>	<b>4,342</b>	<b>197,767</b>
091 原木	2,500	0	2,500	2,500	0	2,500	0	0	0
092 製材	318,189	4,412	313,777	143,451	70	143,381	174,738	4,342	170,396
101 樹脂	35,188	0	35,188	9,025	0	9,025	26,163	0	26,163
111 木材チップ	19,416	15,217	4,199	19,367	15,217	4,150	49	0	49
112 その他林産品	513	0	513	124	0	124	389	0	389
121 薪炭	931	0	931	161	0	161	770	0	770
<b>(3) 鉱産品</b>	<b>7,645,332</b>	<b>114,733</b>	<b>7,530,599</b>	<b>6,926,376</b>	<b>5,399</b>	<b>6,920,977</b>	<b>718,956</b>	<b>109,334</b>	<b>609,622</b>
131 石炭	324,640	0	324,640	324,640	0	324,640	0	0	0
141 鉄鉱石	22	0	22	0	0	0	22	0	22
151 金属鉱	1,784	0	1,784	732	0	732	1,052	0	1,052
161 砂利・砂	367,011	107,596	259,415	0	0	0	367,011	107,596	259,415
162 石材	10,305	324	9,981	9,334	324	9,010	971	0	971
171 原油	6,898,170	0	6,898,170	6,552,108	0	6,552,108	346,062	0	346,062
181 りん鉱石	20	0	20	20	0	20	0	0	0
191 石灰石	0	0	0	0	0	0	0	0	0
201 原塩	0	0	0	0	0	0	0	0	0
211 非金属鉱物	43,380	6,813	36,567	39,542	5,075	34,467	3,838	1,738	2,100
<b>(4) 金属機械工業品</b>	<b>11,666,832</b>	<b>5,704,897</b>	<b>5,961,935</b>	<b>901,863</b>	<b>331,786</b>	<b>570,077</b>	<b>10,764,969</b>	<b>5,373,111</b>	<b>5,391,858</b>
221 鉄鋼	197,730	354	197,376	8,402	319	8,083	189,328	35	189,293
222 鋼材	1,181,412	205,125	976,287	377,938	160,660	217,278	803,474	44,465	759,009
231 非鉄金属	30,508	945	29,563	21,464	927	20,537	9,044	18	9,026
241 金属製品	347,316	256,748	90,568	80,921	21,332	59,589	266,395	235,416	30,979
251 鉄道車両	500	0	500	0	0	0	500	0	500
252 完成自動車	9,310,359	5,030,145	4,280,214	289	245	44	9,310,070	5,029,900	4,280,170
253 その他輸送用車両	10,696	6,565	4,131	3,599	2,694	905	7,097	3,871	3,226
254 二輪自動車	25,209	20	25,189	25,209	20	25,189	0	0	0
255 自動車部品	211,362	91,058	120,304	106,808	58,016	48,792	104,554	33,042	71,512
256 その他輸送用機械	3,878	1,888	1,990	3,112	1,153	1,959	766	735	31
261 産業機械	96,155	21,507	74,648	67,585	15,359	52,226	28,570	6,148	22,422
262 電気機械	176,974	18,860	158,114	150,371	17,173	133,198	26,603	1,687	24,916
263 測量・光学・医療用器械	8,999	7,361	1,638	8,730	7,181	1,549	269	180	89
264 事務用機器	64,585	63,618	967	46,553	46,271	282	18,032	17,347	685
265 その他機械	1,149	703	446	882	436	446	267	267	0
<b>(5) 化学工業品</b>	<b>8,578,531</b>	<b>4,171,586</b>	<b>4,406,945</b>	<b>3,409,561</b>	<b>1,139,908</b>	<b>2,269,653</b>	<b>5,168,970</b>	<b>3,031,678</b>	<b>2,137,292</b>
271 陶磁器	4,050	141	3,909	806	0	806	3,244	141	3,103
281 セメント	1,289,719	1,750	1,287,969	165	0	165	1,289,554	1,750	1,287,804
291 ガラス類	9,228	18	9,210	2,815	18	2,797	6,413	0	6,413
301 窯業品	34,651	3,723	30,928	19,048	2,041	17,007	15,603	1,682	13,921
311 重油	1,801,561	1,776,861	24,700	263,701	263,701	0	1,537,860	1,513,160	24,700
321 石油製品	2,308,213	1,125,974	1,182,239	812,831	253,322	559,509	1,495,382	872,652	622,730
322 LNG(液化天然ガス)	798,282	0	798,282	798,282	0	798,282	0	0	0
323 LPG(液化石油ガス)	895,413	130,110	765,303	676,445	8,000	668,445	218,968	122,110	96,858
324 その他石油製品	101,072	100,280	792	716	0	716	100,356	100,280	76
331 コークス	15,306	0	15,306	15,267	0	15,267	39	0	39
341 石炭製品	11,809	0	11,809	8,289	0	8,289	3,520	0	3,520
351 化学薬品	1,116,915	991,074	125,841	646,372	573,229	73,143	470,543	417,845	52,698
361 化学肥料	7,853	18	7,835	6,597	18	6,579	1,256	0	1,256
371 染料・塗料・合成樹脂等	184,459	41,637	142,822	158,227	39,579	118,648	26,232	2,058	24,174
<b>(6) 軽工業品</b>	<b>1,699,987</b>	<b>762,183</b>	<b>937,804</b>	<b>173,655</b>	<b>61,605</b>	<b>112,050</b>	<b>1,526,332</b>	<b>700,578</b>	<b>825,754</b>
381 紙・パルプ	1,544,464	732,622	811,842	105,387	59,785	45,602	1,439,077	672,837	766,240
391 糸及び紡績半製品	13,488	329	13,159	4,545	117	4,428	8,943	212	8,731
401 その他繊維工業品	3,700	649	3,051	1,988	631	1,357	1,712	18	1,694
411 砂糖	1,508	53	1,455	1,378	0	1,378	130	53	77
421 製造食品	63,295	1,032	62,263	43,631	877	42,754	19,664	155	19,509
422 飲料	8,098	123	7,975	7,530	123	7,407	568	0	568
423 水	33,987	27,247	6,740	5,739	0	5,739	28,248	27,247	1,001
424 たばこ	0	0	0	0	0	0	0	0	0
425 その他食料工業品	31,447	128	31,319	3,457	72	3,385	27,990	56	27,934
<b>(7) 雑工業品</b>	<b>1,407,467</b>	<b>818,206</b>	<b>589,261</b>	<b>733,181</b>	<b>358,459</b>	<b>374,722</b>	<b>674,286</b>	<b>459,747</b>	<b>214,539</b>
431 がん具	1,450	101	1,349	199	0	199	1,251	101	1,150
441 衣服・身用品・はきもの	138,691	6,692	131,999	113,823	5,110	108,713	24,868	1,582	23,286
442 文房具・運動娯楽用品・楽器	12,084	724	11,360	8,256	132	8,124	3,828	592	3,236
443 家具・装備品	109,127	4,238	104,889	86,059	2,394	83,665	23,068	1,844	21,224
444 その他日用品	117,470	16,358	101,112	111,722	12,020	99,702	5,748	4,338	1,410
451 ゴム製品	840,557	783,298	57,259	366,066	337,240	28,826	474,491	446,058	28,433
461 木製製品	179,828	3,740	176,088	41,074	364	40,710	138,754	3,376	135,378
471 その他製造工業品	8,260	3,055	5,205	5,982	1,199	4,783	2,278	1,856	422
<b>(8) 特殊品</b>	<b>663,480</b>	<b>314,829</b>	<b>348,651</b>	<b>332,488</b>	<b>241,982</b>	<b>90,506</b>	<b>330,992</b>	<b>72,847</b>	<b>258,145</b>
481 金属くず	235,041	125,942	109,099	77,180	75,335	1,845	157,861	50,607	107,254
491 再利用資材	176,604	169,307	7,297	160,663	154,147	6,516	15,941	15,160	781
501 動植物性製造飼肥料	181,989	4,156	177,833	43,414	3,155	40,259	138,575	1,001	137,574
511 廃棄物	4,659	745	3,914	1,930	745	1,185	2,729	0	2,729
512 廃土・砂	0	0	0	0	0	0	0	0	0
521 輸送用容器	64,513	14,040	50,473	48,680	8,014	40,666	15,833	6,026	9,807
531 取合せ品	674	639	35	621	586	35	53	53	0
<b>541 分類不能のもの</b>	<b>57</b>	<b>57</b>	<b>0</b>	<b>0</b>	<b>0</b>	<b>0</b>	<b>57</b>	<b>57</b>	<b>0</b>
999 フェリー	9,006,880	4,256,490	4,750,390	0	0	0	9,006,880	4,256,490	4,750,390

(4) 海上出入貨物品種別月別表（輸出）

（単位：フレート・トン）

品 類 ・ 品 種 別	合 計	1月	2月	3月	4月	5月	6月	7月	8月	9月	10月	11月	12月
<b>合 計</b>	<b>2,179,978</b>	<b>171,467</b>	<b>180,278</b>	<b>215,338</b>	<b>118,495</b>	<b>242,081</b>	<b>221,323</b>	<b>193,101</b>	<b>138,134</b>	<b>193,767</b>	<b>230,045</b>	<b>129,017</b>	<b>146,932</b>
<b>(1) 農水産品</b>	<b>25,552</b>	<b>370</b>	<b>1,096</b>	<b>2,201</b>	<b>1,633</b>	<b>1,481</b>	<b>2,135</b>	<b>1,685</b>	<b>1,722</b>	<b>1,668</b>	<b>4,351</b>	<b>6,211</b>	<b>999</b>
011 麦	252	18	18	18	18	36	18	0	36	18	36	18	18
021 米	8,435	0	0	0	0	0	0	0	0	0	3,162	5,273	0
022 とうもろこし	0	0	0	0	0	0	0	0	0	0	0	0	0
023 豆 類	0	0	0	0	0	0	0	0	0	0	0	0	0
024 その他雑穀	0	0	0	0	0	0	0	0	0	0	0	0	0
031 野菜・果物	350	35	0	0	35	0	0	0	0	0	245	0	35
041 綿 花	0	0	0	0	0	0	0	0	0	0	0	0	0
051 その他農産品	0	0	0	0	0	0	0	0	0	0	0	0	0
061 羊 毛	0	0	0	0	0	0	0	0	0	0	0	0	0
071 その他畜産品	53	0	0	0	0	0	0	0	0	53	0	0	0
081 水 産 品	16,462	317	1,078	2,183	1,580	1,445	2,117	1,685	1,686	1,597	908	920	946
<b>(2) 林産品</b>	<b>15,287</b>	<b>1,059</b>	<b>1,324</b>	<b>1,342</b>	<b>1,006</b>	<b>953</b>	<b>1,059</b>	<b>1,112</b>	<b>212</b>	<b>1,712</b>	<b>1,324</b>	<b>1,642</b>	<b>2,542</b>
091 原 木	0	0	0	0	0	0	0	0	0	0	0	0	0
092 製 材	70	0	0	0	0	35	35	0	0	0	0	0	0
101 樹 脂 類	0	0	0	0	0	0	0	0	0	0	0	0	0
111 木 材 チ ッ プ	15,217	1,059	1,324	1,342	1,006	918	1,024	1,112	212	1,712	1,324	1,642	2,542
112 その他林産品	0	0	0	0	0	0	0	0	0	0	0	0	0
121 薪 炭	0	0	0	0	0	0	0	0	0	0	0	0	0
<b>(3) 鉱産品</b>	<b>5,399</b>	<b>410</b>	<b>475</b>	<b>268</b>	<b>373</b>	<b>230</b>	<b>746</b>	<b>712</b>	<b>164</b>	<b>549</b>	<b>531</b>	<b>375</b>	<b>566</b>
131 石 炭	0	0	0	0	0	0	0	0	0	0	0	0	0
141 鉄 鉱 石	0	0	0	0	0	0	0	0	0	0	0	0	0
151 金 属 鉱 石	0	0	0	0	0	0	0	0	0	0	0	0	0
161 砂 利 ・ 砂	0	0	0	0	0	0	0	0	0	0	0	0	0
162 石 材	324	0	0	0	0	0	216	0	0	108	0	0	0
171 原 油	0	0	0	0	0	0	0	0	0	0	0	0	0
181 りん 鉱 石	0	0	0	0	0	0	0	0	0	0	0	0	0
191 石 灰 石	0	0	0	0	0	0	0	0	0	0	0	0	0
201 原 塩	0	0	0	0	0	0	0	0	0	0	0	0	0
211 非 金 属 鉱 物	5,075	410	475	268	373	230	530	712	164	441	531	375	566
<b>(4) 金属機械工業品</b>	<b>331,786</b>	<b>24,315</b>	<b>23,433</b>	<b>21,445</b>	<b>27,707</b>	<b>28,279</b>	<b>30,671</b>	<b>25,079</b>	<b>31,563</b>	<b>29,120</b>	<b>26,168</b>	<b>31,980</b>	<b>32,026</b>
221 鉄 鋼	319	0	0	0	0	93	0	14	0	0	212	0	0
222 鋼 材	160,660	14,297	10,692	8,404	15,431	12,074	14,583	10,795	18,297	13,052	11,292	14,908	16,835
231 非 鉄 金 属	927	107	0	0	48	0	9	125	78	191	144	162	63
241 金 属 製 品	21,332	1,935	1,396	1,951	1,817	1,974	1,561	1,819	1,437	1,692	1,657	2,180	1,913
251 鉄 道 車 両	0	0	0	0	0	0	0	0	0	0	0	0	0
252 完 成 自 動 車	245	0	0	0	0	0	35	35	0	0	35	70	70
253 その他輸送用車両	2,694	0	293	210	210	245	421	334	105	175	141	280	280
254 二 輪 自 動 車	20	0	0	0	0	0	0	0	0	0	20	0	0
255 自 動 車 部 品	58,016	3,927	4,075	3,000	4,352	5,717	5,501	4,501	4,560	5,009	5,532	5,749	6,093
256 その他輸送用機械	1,153	156	238	100	326	0	100	150	0	0	35	48	48
261 産 業 機 械	15,359	1,368	2,192	951	1,694	876	1,548	1,067	829	1,732	779	884	1,439
262 電 気 機 械	17,173	1,384	1,138	1,673	1,341	1,396	1,507	1,266	1,357	1,170	1,986	1,989	966
263 測 量 ・ 光 学 ・ 医 療 用 器 械	7,181	149	431	352	350	689	956	1,153	723	522	449	633	774
264 事 務 用 機 器	46,271	992	2,908	4,734	2,103	5,215	4,415	3,920	3,992	5,554	3,921	5,072	3,545
265 その他機械	436	0	70	70	35	0	35	0	185	23	0	18	0
<b>(5) 化学工業品</b>	<b>1,139,908</b>	<b>100,789</b>	<b>106,941</b>	<b>140,728</b>	<b>39,973</b>	<b>160,239</b>	<b>119,096</b>	<b>93,673</b>	<b>44,238</b>	<b>97,113</b>	<b>145,517</b>	<b>42,518</b>	<b>49,083</b>
271 陶 磁 器	0	0	0	0	0	0	0	0	0	0	0	0	0
281 セ メ ン ト	0	0	0	0	0	0	0	0	0	0	0	0	0
291 ガ ラ ス 類	18	0	0	0	0	0	0	0	0	0	18	0	0
301 窯 業 品	2,041	88	282	282	299	264	246	159	35	70	35	70	211
311 重 油	263,701	33,077	14,356	16,775	0	19,396	68,679	39,272	0	19,613	52,533	0	0
321 石 油 製 品	253,322	27,397	27,394	67,292	0	75,611	11	50	25	19,671	35,786	10	75
322 LNG（液化天然ガス）	0	0	0	0	0	0	0	0	0	0	0	0	0
323 LPG（液化石油ガス）	8,000	0	0	8,000	0	0	0	0	0	0	0	0	0
324 その他石油製品	0	0	0	0	0	0	0	0	0	0	0	0	0
331 コ ー ク ス	0	0	0	0	0	0	0	0	0	0	0	0	0
341 石 炭 製 品	0	0	0	0	0	0	0	0	0	0	0	0	0
351 化 学 薬 品	573,229	37,785	61,949	45,473	36,547	61,195	45,286	50,984	41,835	53,929	52,854	39,936	45,456
361 化 学 肥 料	18	0	0	0	0	0	0	0	0	0	18	0	0
371 塗 料 ・ 塗 料 ・ 合 成 樹 脂 等	39,579	2,442	2,960	2,906	3,127	3,773	4,874	3,208	2,343	3,830	4,273	2,502	3,341
<b>(6) 軽工業品</b>	<b>61,605</b>	<b>2,958</b>	<b>3,029</b>	<b>5,660</b>	<b>3,027</b>	<b>3,962</b>	<b>6,543</b>	<b>6,492</b>	<b>6,157</b>	<b>7,263</b>	<b>6,244</b>	<b>4,935</b>	<b>5,335</b>
381 紙 ・ パ ル プ	59,785	2,393	2,958	5,468	2,885	3,867	6,392	6,402	5,951	7,193	6,191	4,839	5,246
391 糸 及 び 紡 績 半 製 品	117	36	0	0	0	0	36	0	0	0	0	45	0
401 その他繊維工業品	631	407	35	135	0	0	18	36	0	0	0	0	0
411 砂 糖	877	122	18	57	142	75	75	18	160	35	53	51	71
421 製 造 食 品	0	0	0	0	0	0	0	0	0	0	0	0	0
422 飲 料	123	0	0	0	0	20	22	0	46	35	0	0	0
423 水	0	0	0	0	0	0	0	0	0	0	0	0	0
424 た ば こ	0	0	0	0	0	0	0	0	0	0	0	0	0
425 その他食料工業品	72	0	18	0	0	0	0	36	0	0	0	0	18
<b>(7) 雑工業品</b>	<b>358,459</b>	<b>31,323</b>	<b>27,325</b>	<b>27,017</b>	<b>21,070</b>	<b>21,397</b>	<b>29,642</b>	<b>42,142</b>	<b>36,920</b>	<b>34,787</b>	<b>29,011</b>	<b>24,544</b>	<b>33,281</b>
431 が ん 具	0	0	0	0	0	0	0	0	0	0	0	0	0
441 衣 服 ・ 身 着 品 ・ は き も の	5,110	389	1,250	499	686	151	790	256	105	204	353	322	105
442 文 房 具 ・ 運 動 機 械 用 品 ・ 楽 器	132	0	0	55	0	0	0	0	19	0	42	16	16
443 家 具 装 備 品	2,394	141	166	424	93	194	263	116	200	239	113	180	265
444 その他日用品	12,020	1,112	1,401	1,549	1,283	1,305	1,270	443	858	621	593	896	689
451 ゴ ム 製 品	337,240	29,681	24,359	24,489	18,874	19,747	27,121	41,274	35,657	33,365	27,784	23,104	31,785
461 木 製 品	364	0	114	0	43	0	154	0	0	0	18	0	35
471 その他製造工業品	1,199	0	35	56	36	0	44	53	100	339	150	0	386
<b>(8) 特殊品</b>	<b>241,982</b>	<b>10,243</b>	<b>16,655</b>	<b>16,677</b>	<b>23,706</b>	<b>25,540</b>	<b>31,431</b>	<b>22,206</b>	<b>17,158</b>	<b>21,555</b>	<b>16,899</b>	<b>16,812</b>	<b>23,100</b>
481 金 属 く ず	75,335	2,492	6,517	2,622	8,100	7,442	12,351	4,203	8,916	4,098	4,151	3,463	10,980
491 再 利 用 資 材	154,147	6,515	8,458	12,865	14,187	16,575	17,356	16,984	7,901	16,996	12,174	12,782	11,354
501 動 植 物 性 製 造 飼 肥 料	3,155	336	423	141	176	177	393	186	141	177	281	301	423
511 廃 棄 物	745	71	248	213	142	71	0	0	0	0	0	0	0

(5) 海上出入貨物品種別月別表（輸入）

（単位：フレート・トン）

品 類 ・ 品 種 別	合 計	1月	2月	3月	4月	5月	6月	7月	8月	9月	10月	11月	12月
<b>合 計</b>	<b>10,838,241</b>	<b>952,346</b>	<b>868,019</b>	<b>677,712</b>	<b>1,065,603</b>	<b>868,569</b>	<b>830,899</b>	<b>693,808</b>	<b>850,079</b>	<b>1,038,437</b>	<b>861,361</b>	<b>1,130,965</b>	<b>1,000,443</b>
<b>(1) 農水産品</b>	<b>340,915</b>	<b>15,381</b>	<b>37,590</b>	<b>10,202</b>	<b>44,867</b>	<b>17,768</b>	<b>36,762</b>	<b>25,389</b>	<b>47,426</b>	<b>19,643</b>	<b>39,710</b>	<b>12,904</b>	<b>33,273</b>
011 麦	39,578	2,659	2,692	2,162	2,172	3,041	2,309	7,141	1,784	6,226	2,923	3,961	2,508
021 米	34,398	6,000	0	0	6,000	6,000	7,000	7,100	0	0	49	2,200	49
022 とうもろこし	155,657	0	29,000	0	27,525	44	21,000	44	28,000	0	25,000	44	25,000
023 豆 類	3,457	296	449	532	257	345	305	547	93	106	275	142	110
024 その他雑穀	22	0	0	0	0	0	0	0	0	0	22	0	0
031 野菜・果物	7,686	459	321	605	461	760	704	904	861	672	800	423	716
041 綿 花	3,278	106	330	512	368	78	379	299	379	203	334	52	238
051 その他農産品	3,919	1,025	368	118	415	126	213	155	163	186	935	127	88
061 羊 毛	9	0	9	0	0	0	0	0	0	0	0	0	0
071 その他畜産品	3,714	316	158	327	299	341	298	538	437	337	487	44	132
081 水 産 品	89,197	4,520	4,263	5,946	7,370	7,033	4,554	8,661	15,709	11,913	8,885	5,911	4,432
<b>(2) 林産品</b>	<b>159,341</b>	<b>11,061</b>	<b>11,113</b>	<b>10,533</b>	<b>14,501</b>	<b>16,798</b>	<b>11,870</b>	<b>12,692</b>	<b>12,940</b>	<b>16,168</b>	<b>14,787</b>	<b>13,746</b>	<b>13,132</b>
091 原 木	2,500	0	0	0	0	2,500	0	0	0	0	0	0	0
092 製 材	143,381	9,147	9,477	9,434	13,725	13,419	11,319	12,178	11,405	15,206	12,907	12,566	12,598
101 樹 脂 類	9,025	1,198	1,088	743	652	588	526	485	1,336	645	450	981	333
111 木 材 チ ッ プ	4,150	716	548	274	124	252	0	0	199	278	1,430	199	130
112 その他林産品	124	0	0	53	0	0	0	0	0	0	0	0	71
121 薪 炭	161	0	0	29	0	39	25	29	0	39	0	0	0
<b>(3) 鉱産品</b>	<b>6,920,977</b>	<b>611,865</b>	<b>554,518</b>	<b>428,543</b>	<b>714,658</b>	<b>673,167</b>	<b>402,784</b>	<b>415,027</b>	<b>548,265</b>	<b>677,585</b>	<b>570,888</b>	<b>749,661</b>	<b>574,016</b>
131 石 炭	324,640	50,000	0	62,800	0	47,500	14,820	48,500	2,400	64,000	0	0	34,620
141 鉄 鉱 石	0	0	0	0	0	0	0	0	0	0	0	0	0
151 金 属 鉱 石	732	63	82	103	189	63	212	0	20	0	0	0	0
161 砂 利 ・ 砂	0	0	0	0	0	0	0	0	0	0	0	0	0
162 石 材	9,010	1,384	957	757	1,606	489	352	645	542	820	350	735	373
171 原 油	6,552,108	558,072	553,176	364,240	704,158	624,551	386,822	359,066	544,575	612,101	567,290	739,871	538,186
181 りん 鉱 石	20	20	0	0	0	0	0	0	0	0	0	0	0
191 石 灰 石	0	0	0	0	0	0	0	0	0	0	0	0	0
201 原 塩	0	0	0	0	0	0	0	0	0	0	0	0	0
211 非 金 属 鉱 物	34,467	2,326	303	643	8,705	564	578	6,816	728	664	3,248	9,055	837
<b>(4) 金属機械工業品</b>	<b>570,077</b>	<b>44,106</b>	<b>32,136</b>	<b>48,521</b>	<b>43,645</b>	<b>43,894</b>	<b>48,699</b>	<b>54,860</b>	<b>40,087</b>	<b>70,420</b>	<b>51,606</b>	<b>47,788</b>	<b>44,315</b>
221 鉄 鋼	8,083	803	192	813	347	922	549	591	876	371	1,122	588	909
222 銅 材	217,278	21,158	8,800	16,921	14,084	12,576	18,427	27,550	10,972	33,190	22,769	16,996	13,835
231 非 鉄 金 属	20,537	1,724	1,146	2,000	1,915	1,793	2,519	949	1,202	1,832	1,682	2,295	1,480
241 金 属 製 品	59,589	2,236	2,559	4,033	6,296	5,125	4,557	4,735	4,924	5,913	4,162	8,708	6,341
251 鉄 道 車 両	0	0	0	0	0	0	0	0	0	0	0	0	0
252 完 成 自 動 車	44	0	0	0	0	44	0	0	0	0	0	0	0
253 その他輸送用車両	905	0	0	23	0	483	219	8	0	85	0	87	0
254 二 輪 自 動 車	25,189	3,728	6,360	6,537	2,799	1,284	1,275	697	245	706	260	555	743
255 自 動 車 部 品	48,792	3,529	3,515	2,931	2,587	2,557	2,608	3,992	3,944	6,245	7,395	6,093	3,396
256 その他輸送用機械	1,959	108	177	467	321	106	12	12	59	111	402	196	0
261 産 業 機 械	52,226	4,093	2,547	4,300	5,190	5,061	7,516	3,719	4,051	5,051	3,464	3,850	3,384
262 電 気 機 械	133,198	6,641	6,710	10,339	9,619	14,390	10,495	12,286	13,676	16,809	10,446	8,063	13,724
263 測 量 ・ 光 学 ・ 医 療 用 器 械	1,549	86	130	122	389	142	164	110	166	130	110	0	0
264 事 務 用 機 器	282	0	0	58	0	0	0	0	0	0	0	35	189
265 その他機械	446	0	0	0	75	0	0	0	23	114	0	203	31
<b>(5) 化学工業品</b>	<b>2,269,653</b>	<b>224,735</b>	<b>188,423</b>	<b>132,150</b>	<b>202,721</b>	<b>69,586</b>	<b>285,267</b>	<b>139,755</b>	<b>154,549</b>	<b>189,394</b>	<b>131,031</b>	<b>258,487</b>	<b>293,555</b>
271 陶 磁 器	806	0	143	77	43	147	44	22	0	105	0	142	83
281 セ メ ン ト	165	95	0	0	0	0	0	35	0	35	0	0	0
291 ガ ラ ス 類	2,797	44	65	55	416	120	1,016	207	131	177	200	323	43
301 薬 業 品	17,007	1,303	1,177	1,207	1,571	1,007	1,443	1,007	992	1,103	1,605	1,314	3,278
311 重 油	0	0	0	0	0	0	0	0	0	0	0	0	0
321 石 油 製 品	559,509	54,857	51,129	29,273	45,827	43,536	14,715	41,156	50,408	38,642	67,277	29,765	92,924
322 LNG（液化天然ガス）	798,282	78,032	69,739	16,600	74,884	8,300	133,615	24,900	79,635	82,332	16,600	135,604	78,041
323 LPG（液化石油ガス）	668,445	70,476	50,805	64,531	63,868	0	118,486	55,044	8,920	46,913	24,485	63,948	100,969
324 その他石油製品	716	0	57	57	57	131	81	66	57	30	66	57	57
331 コ ー ク ス	15,267	2,280	194	1,196	1,793	782	402	2,569	896	2,031	602	445	2,077
341 石 炭 製 品	8,289	739	621	404	985	498	789	799	594	448	948	684	780
351 化 学 薬 品	73,143	6,073	5,082	6,087	3,796	5,148	4,476	4,971	4,687	6,006	7,844	12,913	6,060
361 化 学 肥 料	6,579	571	522	1,026	489	708	227	529	248	514	233	775	737
371 塗 料 ・ 塗 料 ・ 合 成 樹 脂 等	118,648	10,265	8,889	11,637	8,992	9,209	9,973	8,450	7,981	11,058	11,171	12,517	8,506
<b>(6) 軽工業品</b>	<b>112,050</b>	<b>11,026</b>	<b>9,207</b>	<b>8,389</b>	<b>8,792</b>	<b>9,213</b>	<b>10,118</b>	<b>8,572</b>	<b>9,980</b>	<b>8,888</b>	<b>9,504</b>	<b>8,471</b>	<b>9,890</b>
381 紙 ・ パ ル プ	45,602	5,670	2,516	2,892	2,723	2,867	4,101	4,031	4,658	4,092	4,202	3,320	4,530
391 糸 及 び 紡 績 半 製 品	4,428	298	632	506	406	503	398	135	458	294	58	489	251
401 その他繊維工業品	1,357	329	626	95	43	14	0	17	139	22	0	54	18
411 砂 糖	1,378	284	152	205	439	92	41	0	101	0	0	0	64
421 製 造 食 品	42,754	3,509	3,473	3,140	4,007	3,924	4,083	3,029	3,207	3,448	3,920	3,709	3,305
422 飲 料	7,407	279	861	709	512	780	585	547	444	504	764	257	1,165
423 水	5,739	443	655	401	474	781	705	570	639	318	332	211	210
424 た ば こ	0	0	0	0	0	0	0	0	0	0	0	0	0
425 その他食料工業品	3,385	214	292	441	188	252	205	243	334	210	228	431	347
<b>(7) 雑工業品</b>	<b>374,722</b>	<b>26,541</b>	<b>29,976</b>	<b>31,531</b>	<b>29,800</b>	<b>29,842</b>	<b>29,720</b>	<b>29,625</b>	<b>29,263</b>	<b>46,565</b>	<b>35,213</b>	<b>30,100</b>	<b>26,546</b>
431 が ん 具	199	106	0	24	0	0	0	25	0	0	0	44	0
441 衣 服 ・ 身 着 品 ・ は き も の	108,713	7,815	7,012	9,365	6,645	7,316	9,960	7,534	10,337	17,553	8,533	9,218	7,425
442 文 房 具 ・ 運 動 機 械 用 品 ・ 楽 器	8,124	947	448	583	1,142	469	578	1,070	774	591	464	667	391
443 家 具 装 備 品	83,665	7,823	8,641	9,211	7,130	4,930	4,603	5,624	6,097	8,354	7,954	7,551	5,777
444 その他日用品	99,702	4,638	5,186	7,734	7,919	9,887	9,525	8,581	8,008	12,370	9,656	7,921	8,247
451 ゴ ム 製 品	28,826	2,553	2,017	1,541	1,809	3,586	1,495						

(6) 海上出入貨物品種別月別表 (移出)

(単位：フレート・トン)

品 類 ・ 品 種 別	合 計	1月	2月	3月	4月	5月	6月	7月	8月	9月	10月	11月	12月
<b>合 計</b>	<b>14,094,098</b>	<b>1,007,421</b>	<b>1,055,641</b>	<b>1,340,248</b>	<b>1,265,361</b>	<b>1,136,962</b>	<b>1,157,755</b>	<b>1,155,582</b>	<b>913,550</b>	<b>1,378,125</b>	<b>1,300,321</b>	<b>1,181,099</b>	<b>1,202,033</b>
<b>(1) 農水産品</b>	<b>85,914</b>	<b>7,351</b>	<b>11,159</b>	<b>10,322</b>	<b>3,857</b>	<b>4,705</b>	<b>7,646</b>	<b>7,347</b>	<b>5,990</b>	<b>4,365</b>	<b>7,304</b>	<b>5,377</b>	<b>10,491</b>
011 麦	791	0	353	35	0	0	160	0	0	0	0	243	0
021 米	2,700	0	0	0	0	0	0	0	1,350	0	1,350	0	0
022 とうもろこし	0	0	0	0	0	0	0	0	0	0	0	0	0
023 豆 類	0	0	0	0	0	0	0	0	0	0	0	0	0
024 その他雑穀	0	0	0	0	0	0	0	0	0	0	0	0	0
031 野菜・果物	39	0	0	0	0	0	0	0	21	0	0	0	18
041 綿 花	0	0	0	0	0	0	0	0	0	0	0	0	0
051 その他農産品	0	0	0	0	0	0	0	0	0	0	0	0	0
061 羊 毛	0	0	0	0	0	0	0	0	0	0	0	0	0
071 その他畜産品	0	0	0	0	0	0	0	0	0	0	0	0	0
081 水 産 品	82,384	7,351	10,806	10,287	3,857	4,705	7,486	7,347	4,619	4,365	5,954	5,134	10,473
<b>(2) 林産品</b>	<b>4,342</b>	<b>247</b>	<b>1,094</b>	<b>1,801</b>	<b>777</b>	<b>388</b>	<b>0</b>	<b>0</b>	<b>0</b>	<b>0</b>	<b>0</b>	<b>0</b>	<b>35</b>
091 原 木	0	0	0	0	0	0	0	0	0	0	0	0	0
092 製 材	4,342	247	1,094	1,801	777	388	0	0	0	0	0	0	35
101 樹 脂 類	0	0	0	0	0	0	0	0	0	0	0	0	0
111 木 材 チ ッ プ	0	0	0	0	0	0	0	0	0	0	0	0	0
112 その他林産品	0	0	0	0	0	0	0	0	0	0	0	0	0
121 薪 炭	0	0	0	0	0	0	0	0	0	0	0	0	0
<b>(3) 鉱産品</b>	<b>109,334</b>	<b>4,533</b>	<b>13,132</b>	<b>4,532</b>	<b>10,251</b>	<b>7,379</b>	<b>11,858</b>	<b>36,073</b>	<b>562</b>	<b>3,137</b>	<b>3,541</b>	<b>5,984</b>	<b>8,352</b>
131 石 炭	0	0	0	0	0	0	0	0	0	0	0	0	0
141 鉄 鉱 石	0	0	0	0	0	0	0	0	0	0	0	0	0
151 金 属 鉱 石	0	0	0	0	0	0	0	0	0	0	0	0	0
161 砂 利 ・ 砂	107,596	4,400	13,050	4,400	10,100	7,200	11,746	35,849	521	2,810	3,500	5,890	8,130
162 石 材	0	0	0	0	0	0	0	0	0	0	0	0	0
171 原 油	0	0	0	0	0	0	0	0	0	0	0	0	0
181 りん 鉱 石	0	0	0	0	0	0	0	0	0	0	0	0	0
191 石 灰 石	0	0	0	0	0	0	0	0	0	0	0	0	0
201 原 塩	0	0	0	0	0	0	0	0	0	0	0	0	0
211 非 金 属 鉱 物	1,738	133	82	132	151	179	112	224	41	327	41	94	222
<b>(4) 金属機械工業品</b>	<b>5,373,111</b>	<b>397,845</b>	<b>400,507</b>	<b>531,321</b>	<b>480,641</b>	<b>392,949</b>	<b>479,047</b>	<b>516,156</b>	<b>360,859</b>	<b>476,780</b>	<b>447,378</b>	<b>411,959</b>	<b>477,669</b>
221 鉄 鋼	35	35	0	0	0	0	0	0	0	0	0	0	0
222 鋼 材	44,465	2,738	4,124	2,996	3,247	3,149	4,199	3,954	2,561	6,031	4,763	3,141	3,562
231 非 鉄 金 属	18	0	0	0	0	0	0	0	0	0	0	0	18
241 金 属 製 品	235,416	18,600	23,946	18,477	24,396	20,927	20,087	22,851	17,009	16,495	21,414	11,140	20,074
251 鉄 道 車 両	0	0	0	0	0	0	0	0	0	0	0	0	0
252 完 成 自 動 車	5,029,900	373,420	368,085	503,390	449,548	364,340	450,610	485,786	336,247	447,782	413,095	390,847	446,750
253 その他輸送用車両	3,871	70	125	136	229	194	264	123	396	808	497	347	682
254 二 輪 自 動 車	0	0	0	0	0	0	0	0	0	0	0	0	0
255 自 動 車 部 品	33,042	1,197	1,810	1,921	1,511	1,955	1,734	1,792	2,103	3,057	6,140	4,595	5,227
256 その他輸送用機械	735	86	110	59	51	82	48	67	85	32	44	60	11
261 産 業 機 械	6,148	427	401	331	669	448	771	560	517	685	429	304	606
262 電 気 機 械	1,687	18	388	35	247		35	18	592	162	88		104
263 測量・光学・医療用器械	180	0	0	0	43	34	93	0	10	0	0	0	0
264 事 務 用 機 器	17,347	1,254	1,518	3,976	682	1,750	1,206	935	1,339	1,693	834	1,525	635
265 その他機械	267	0	0	0	18	70	0	70	0	35	74	0	0
<b>(5) 化学工業品</b>	<b>3,031,678</b>	<b>223,288</b>	<b>232,601</b>	<b>318,757</b>	<b>257,070</b>	<b>284,708</b>	<b>201,621</b>	<b>110,975</b>	<b>172,956</b>	<b>375,838</b>	<b>341,804</b>	<b>300,477</b>	<b>211,583</b>
271 陶 磁 器	141	0	0	0	0	0	0	0	35	106	0	0	0
281 セ メ ン ト	1,750	1,750	0	0	0	0	0	0	0	0	0	0	0
291 ガ ラ ス 類	0	0	0	0	0	0	0	0	0	0	0	0	0
301 薬 業 品	1,682	0	0	0	0	18		176	641	176	176	106	389
311 重 油	1,513,160	121,470	151,030	182,020	119,990	128,370	109,930	52,580	99,710	177,900	111,790	149,800	108,570
321 石 油 製 品	872,652	46,080	28,950	70,800	87,200	102,923	53,420	22,820	45,400	135,573	157,273	83,823	38,390
322 LNG (液化天然ガス)	0	0	0	0	0	0	0	0	0	0	0	0	0
323 LPG (液化石油ガス)	122,110	11,460	18,160	17,170	6,000	4,590	9,980	8,180	1,440	5,620	14,310	8,800	16,400
324 その他石油製品	100,280	4,000	9,300	10,300	2,900	5,650	8,430	6,500	6,000	18,340	12,700	8,680	7,480
331 コ ー ク ス	0	0	0	0	0	0	0	0	0	0	0	0	0
341 石 炭 製 品	0	0	0	0	0	0	0	0	0	0	0	0	0
351 化 学 薬 品	417,845	38,423	24,843	38,293	40,841	42,893	19,704	20,629	19,556	37,969	45,344	49,087	40,263
361 化 学 肥 料	0	0	0	0	0	0	0	0	0	0	0	0	0
371 染料・塗料・合成樹脂等	2,058	105	318	174	139	264	157	90	174	154	211	181	91
<b>(6) 軽工業品</b>	<b>700,578</b>	<b>56,307</b>	<b>52,518</b>	<b>55,156</b>	<b>68,146</b>	<b>53,230</b>	<b>55,498</b>	<b>59,565</b>	<b>49,126</b>	<b>65,608</b>	<b>62,679</b>	<b>55,303</b>	<b>67,442</b>
381 紙 ・ パ ル プ	672,837	54,325	50,442	52,293	66,386	51,881	53,688	57,287	46,154	62,313	60,932	52,553	64,583
391 糸及び紡績半製品	212	0	0	0	0	0	0	0	0	88	35	89	0
401 その他繊維工業品	18	0	0	0	0	0	0	0	0	18	0	0	0
411 砂 糖	53	0	0	0	0	0	0	0	53	0	0	0	0
421 製 造 食 品	155	0	36		12	0	0	53		18	0	18	18
422 飲 料	0	0	0	0	0	0	0	0	0	0	0	0	0
423 水	27,247	1,982	2,040	2,863	1,748	1,349	1,810	2,204	2,919	3,171	1,712	2,643	2,806
424 た ば こ	0	0	0	0	0	0	0	0	0	0	0	0	0
425 その他食料工業品	56	0	0	0	0	0	0	21	0	0	0	0	35
<b>(7) 雑工業品</b>	<b>459,747</b>	<b>44,718</b>	<b>37,495</b>	<b>36,962</b>	<b>32,161</b>	<b>38,241</b>	<b>43,625</b>	<b>40,750</b>	<b>33,517</b>	<b>40,682</b>	<b>28,962</b>	<b>32,999</b>	<b>49,635</b>
431 が ん 具	101	0	0	0	0	0	0	0	0	0	66	0	35
441 衣服・身用品・はきもの	1,582		194	159	35	70	102	92	84	88	328	202	228
442 文房具・運動娯楽用品・楽器	592	18	18	18		52	18	42	18	36	36	36	300
443 家 具 装 備 品	1,844	176	22	88	141	106	188	133	247	175	270	193	105
444 その他日用品	4,338	378	354	147	222	288	274	260	239	603	244	817	512
451 ゴ ム 製 品	446,058	44,092	36,799	36,497	31,709	37,301	42,441	39,923	32,220	39,105	27,451	30,702	47,818
461 木 製 品	3,376	0	0	0	0	318	530	300	319	460	531	424	494
471 その他製造工業品	1,856	54	108	53	54	106	72	0	390	215	36	625	143
<b>(8) 特殊品</b>	<b>72,847</b>	<b>3,405</b>	<b>5,365</b>	<b>8,527</b>	<b>11,343</b>	<b>6,727</b>	<b>5,555</b>	<b>6,801</b>	<b>4,620</b>	<b>3,970</b>	<b>7,428</b>	<b>4,540</b>	<b>4,566</b>
481 金 属 く ず	50,607	2,298	3,200	6,336	8,559	5,498	4,099	5,622	2,963	2,334	5,506	2,586	1,606
491 再 利 用 資 材	15,160	515	1,086	1,392	2,284	968	757	1,003	1,206	1,427	1,013	1,248	2,261
501 動植物性製造飼肥料	1,001	71	373	317	0	35	35	35	0	22	113	0	0
511 廃													



(7) 海上出入貨物品種別月別表 (移入)

(単位：フレート・トン)

品 類 ・ 品 種 別	合 計	1月	2月	3月	4月	5月	6月	7月	8月	9月	10月	11月	12月
<b>合 計</b>	<b>14,539,417</b>	<b>1,067,546</b>	<b>1,250,792</b>	<b>1,517,766</b>	<b>1,181,393</b>	<b>1,131,064</b>	<b>1,139,291</b>	<b>1,287,970</b>	<b>870,652</b>	<b>1,289,455</b>	<b>1,360,956</b>	<b>1,219,677</b>	<b>1,222,855</b>
<b>(1) 農水産品</b>	<b>154,050</b>	<b>16,760</b>	<b>9,931</b>	<b>14,058</b>	<b>11,403</b>	<b>12,639</b>	<b>10,369</b>	<b>13,914</b>	<b>8,869</b>	<b>16,191</b>	<b>14,299</b>	<b>14,280</b>	<b>11,337</b>
011 麦	53,872	5,496	3,992	5,297	6,358	3,524	5,370	6,095	1,525	7,847	3,530	3,038	1,800
021 米	585	0	0	0	0	0	0	0	0	585	0	0	0
022 とうもろこし	9,050	1,500	0	1,500	0	3,000	0	0	0	0	1,500	1,550	0
023 豆 類	611	65	0	0	80	84	79	169	85	49	0	0	0
024 その他雑穀	7,535	1,500	0	0	0	1,500	0	0	1,535	0	1,500	0	1,500
031 野菜・果物	5,393	220	606	167	261	173	311	582	556	452	776	571	718
041 綿 花	1,085	0	0	0	202	353	0	0	0	0	212	318	0
051 その他農産品	3,196	0	336	282	106	0	363	53	105	35	123	1,048	745
061 羊 毛	0	0	0	0	0	0	0	0	0	0	0	0	0
071 その他畜産品	12,340	858	1,178	902	1,021	1,224	1,062	1,083	644	476	1,447	1,211	1,234
081 水 産 品	60,383	7,121	3,819	5,910	3,375	2,781	3,184	5,932	4,419	6,747	5,211	6,544	5,340
<b>(2) 林産品</b>	<b>197,767</b>	<b>16,912</b>	<b>15,445</b>	<b>17,220</b>	<b>15,771</b>	<b>15,293</b>	<b>14,634</b>	<b>16,351</b>	<b>12,895</b>	<b>17,682</b>	<b>25,449</b>	<b>15,321</b>	<b>14,794</b>
091 原 木	0	0	0	0	0	0	0	0	0	0	0	0	0
092 製 材	170,396	14,685	13,790	14,565	13,275	13,126	12,801	13,308	11,734	14,068	22,461	13,108	13,475
101 樹 脂 類	26,163	2,122	1,602	2,567	2,284	2,097	1,763	2,955	1,126	3,579	2,883	2,055	1,130
111 木 材 チ ッ プ	49	0	0	0	0	0	0	0	0	0	0	0	49
112 その他林産品	389	0	53	53	177	0	0	53	0	0	0	53	0
121 薪 炭	770	105	0	35	35	70	70	35	35	35	105	105	140
<b>(3) 鉱産品</b>	<b>609,622</b>	<b>8,039</b>	<b>61,818</b>	<b>186,955</b>	<b>14,394</b>	<b>83,909</b>	<b>20,702</b>	<b>22,649</b>	<b>19,522</b>	<b>24,526</b>	<b>106,805</b>	<b>27,514</b>	<b>32,789</b>
131 石 炭	0	0	0	0	0	0	0	0	0	0	0	0	0
141 鉄 鉱 石	22	0	0	0	0	0	0	0	0	0	0	0	22
151 金 属 鉱 石	1,052	0	0	0	1,052	0	0	0	0	0	0	0	0
161 砂 利 ・ 砂	259,415	7,600	11,725	18,440	13,175	24,430	20,555	22,225	19,415	24,145	37,770	27,320	32,615
162 石 材	971	0	108	54	0	54	54	108	54	135	242	108	54
171 原 油	346,062	0	49,836	168,369	0	59,233	0	0	0	0	68,624	0	0
181 りん 鉱 石	0	0	0	0	0	0	0	0	0	0	0	0	0
191 石 灰 石	0	0	0	0	0	0	0	0	0	0	0	0	0
201 原 塩	0	0	0	0	0	0	0	0	0	0	0	0	0
211 非 金 属 鉱 物	2,100	439	149	92	167	192	93	316	53	246	169	86	98
<b>(4) 金属機械工業品</b>	<b>5,391,858</b>	<b>422,459</b>	<b>504,530</b>	<b>550,673</b>	<b>433,056</b>	<b>377,696</b>	<b>419,983</b>	<b>477,612</b>	<b>334,468</b>	<b>473,789</b>	<b>458,379</b>	<b>486,630</b>	<b>452,583</b>
221 鉄 鋼	189,293	15,078	17,599	16,724	14,296	15,902	13,421	11,985	16,908	18,655	17,371	13,458	17,896
222 鋼 材	759,009	53,705	59,528	74,678	51,017	59,184	55,430	77,317	45,125	62,100	53,384	110,012	57,529
231 非 鉄 金 属	9,026	195	248	388	307	265	335	1,074	2,924	1,889	566	435	400
241 金 属 製 品	30,979	4,173	3,579	3,641	2,323	4,018	2,269	1,670	942	1,097	1,345	2,830	3,092
251 鉄 道 車 両	500	250	0	0	0	0	0	0	0	0	0	0	250
252 完 成 自 動 車	4,280,170	340,920	416,320	446,460	357,110	288,490	338,540	377,500	259,200	377,660	370,690	346,840	360,440
253 その他輸送用車両	3,226	0	0	0	0	0	0	0	0	25	3,200	0	1
254 二 輪 自 動 車	0	0	0	0	0	0	0	0	0	0	0	0	0
255 自 動 車 部 品	71,512	5,618	5,737	5,670	5,450	4,904	5,017	6,553	6,831	6,296	6,851	6,620	5,965
256 その他輸送用機械	31	31	0	0	0	0	0	0	0	0	0	0	0
261 産 業 機 械	22,422	893	1,121	1,469	1,408	1,602	1,897	974	1,745	1,867	1,615	3,164	4,667
262 電 気 機 械	24,916	1,072	398	1,643	1,074	3,317	3,074	450	775	4,182	3,339	3,271	2,321
263 測 量 ・ 光 学 ・ 医 療 用 器 械	89	0	0	0	53	0	0	0	18	18	18	0	0
264 事 務 用 機 器	685	524	0	18	14	14	0	89	18	0	0	0	22
265 その他機械	0	0	0	0	0	0	0	0	0	0	0	0	0
<b>(5) 化学工業品</b>	<b>2,137,292</b>	<b>185,554</b>	<b>195,993</b>	<b>208,492</b>	<b>185,144</b>	<b>135,988</b>	<b>181,072</b>	<b>222,776</b>	<b>134,426</b>	<b>150,330</b>	<b>178,944</b>	<b>151,068</b>	<b>207,505</b>
271 陶 磁 器	3,103	0	0	0	141	0	0	0	0	0	0	0	2,962
281 セ メ ン ト	1,287,804	87,863	100,915	113,517	98,576	98,940	117,338	117,741	96,180	86,501	129,314	102,770	138,149
291 ガ ラ ス 類	6,413	0	1,300	0	35	1,100	0	1,300	0	0	1,343	0	1,335
301 薬 業 品	13,921	424	1,981	1,925	1,428	653	1,805	458	1,572	1,983	334	983	375
311 重 油	24,700	0	0	1,900	950	9,500	9,500	9,500	0	0	950	950	950
321 石 油 製 品	622,730	84,300	78,430	71,050	64,530	25,940	37,450	83,260	27,050	46,220	28,600	27,000	48,900
322 LNG (液化天然ガス)	0	0	0	0	0	0	0	0	0	0	0	0	0
323 LPG (液化石油ガス)	96,858	5,600	6,400	13,500	9,600	4,630	8,930	4,800	7,150	10,000	8,100	11,350	6,798
324 その他石油製品	76	0	0	18	0	0	18	0	18	0	22	0	0
331 コ ー ク ス	39	0	0	0	0	0	0	0	0	0	0	39	0
341 石 炭 製 品	3,520	93	150	186	419	238	238	550	274	527	329	231	285
351 化 学 薬 品	52,698	5,113	4,900	6,949	6,957	1,406	3,192	2,123	1,146	3,393	6,864	2,267	8,388
361 化 学 肥 料	1,256	99	22	0	22	0	869	53	78	20	75	18	18
371 塗 料 ・ 塗 料 ・ 合成樹脂等	24,174	2,062	1,895	1,347	1,536	2,131	2,601	2,175	983	1,628	3,068	2,441	2,307
<b>(6) 軽工業品</b>	<b>825,754</b>	<b>57,477</b>	<b>60,935</b>	<b>74,771</b>	<b>69,151</b>	<b>64,143</b>	<b>54,442</b>	<b>64,829</b>	<b>45,544</b>	<b>127,634</b>	<b>78,114</b>	<b>64,945</b>	<b>63,769</b>
381 紙 ・ パ ル プ	766,240	53,486	55,112	69,323	62,181	57,770	49,597	59,294	42,672	122,259	73,590	59,856	61,100
391 糸 及 び 紡 績 半 製 品	8,731	252	772	546	790	1,051	612	581	771	1,190	852	789	525
401 その他繊維工業品	1,694	198	0	148	216	148	75	212	149	235	134	72	107
411 砂 糖	77	59	0	0	0	0	18	0	0	0	0	0	0
421 製 造 食 品	19,509	2,250	1,948	1,728	2,335	2,119	2,148	1,678	642	1,490	951	1,633	587
422 飲 料	568	0	0	0	0	197	0	25	33	238	25	50	50
423 水	1,001	180	59	80	0	40	88	0	178	319	19	0	38
424 た ば こ	0	0	0	0	0	0	0	0	0	0	0	0	0
425 その他食料工業品	27,934	1,052	3,044	2,946	3,629	2,818	1,904	3,039	1,099	2,141	2,330	2,570	1,362
<b>(7) 雑工業品</b>	<b>214,539</b>	<b>28,978</b>	<b>17,157</b>	<b>18,566</b>	<b>15,628</b>	<b>17,654</b>	<b>13,234</b>	<b>15,926</b>	<b>10,616</b>	<b>19,765</b>	<b>18,466</b>	<b>15,978</b>	<b>22,571</b>
431 が ん 具	1,150	71	141	159	0	195	106	0	195	106	106	106	71
441 衣 服 ・ 身 着 品 ・ は き も の	23,286	1,463	544	1,487	1,232	421	646	2,182	1,975	3,312	2,597	2,325	5,102
442 文 房 具 ・ 運 動 楽 器 用 品 ・ 楽 器	3,236	214	198	123	446	914	145	106	242	154	180	176	338
443 家 具 装 備 品	21,224	16,086	420	533	879	497	216	480	256	642	191	382	642
444 その他日用品	1,410	35	0	107	0	0	598	127	0	0	264	261	18
451 ゴ ム 製 品	28,433	1,848	3,860	5,672	4,302	3,012	2,326	1,396	1,032	1,602	2,112	788	483
461 木 製 品	135,378	9,229	11,972	10,485	8,769	12,615	9,197	11,614	7,111	13,548	13,016		

(8) 海上出入貨物の品種別国別表（外国貿易）

(単位:フレート・トン)

品 種 名	国 名	貨 物 数 量		
		計	輸 出	輸 入
合 計		<b>13,018,219</b>	<b>2,179,978</b>	<b>10,838,241</b>
<b>011 麦</b>	<b>計</b>	<b>39,830</b>	<b>252</b>	<b>39,578</b>
	韓 国	14,269	0	14,269
	カナダ	7,764	0	7,764
	オーストラリア	4,947	0	4,947
	ドイツ	4,558	0	4,558
	フランス	2,974	0	2,974
	オランダ	1,991	0	1,991
	ロシア	1,165	0	1,165
	アメリカ	1,040	252	788
	ベルギー	635	0	635
	ニュージーランド	234	0	234
	デンマーク	218	0	218
	チリ	35	0	35
<b>021 米</b>	<b>計</b>	<b>42,833</b>	<b>8,435</b>	<b>34,398</b>
	アメリカ	18,202	0	18,202
	タイ	9,000	0	9,000
	台湾	7,000	0	7,000
	カーボベルデ	5,273	5,273	0
	ベトナム	3,162	3,162	0
	中国	196	0	196
<b>022 とうもろこし</b>	<b>計</b>	<b>155,657</b>	<b>0</b>	<b>155,657</b>
	アメリカ	74,000	0	74,000
	ロシア	29,000	0	29,000
	メキシコ	27,500	0	27,500
	ブラジル	25,000	0	25,000
	タイ	132	0	132
	中国	25	0	25
<b>023 豆類</b>	<b>計</b>	<b>3,457</b>	<b>0</b>	<b>3,457</b>
	中国	1,397	0	1,397
	カナダ	1,369	0	1,369
	アメリカ	470	0	470
	韓国	221	0	221
<b>024 その他雑穀</b>	<b>計</b>	<b>22</b>	<b>0</b>	<b>22</b>
	中国	22	0	22
<b>031 野菜・果物</b>	<b>計</b>	<b>8,036</b>	<b>350</b>	<b>7,686</b>
	中国	5,792	0	5,792
	アメリカ	1,554	350	1,204
	韓国	292	0	292
	タイ	154	0	154
	カナダ	86	0	86
	シンガポール	69	0	69
	中国（ホンコン）	49	0	49
	ベトナム	24	0	24
	ポーランド	16	0	16



（単位：フレート・トン）

品 種 名	国 名	貨 物 数 量		
		計	輸 出	輸 入
<b>041 綿花</b>	<b>計</b>	<b>3,278</b>	<b>0</b>	<b>3,278</b>
	韓 国	2,730	0	2,730
	ベ ト ナ ム	364	0	364
	オーストラリア	184	0	184
<b>051 その他農産品</b>	<b>計</b>	<b>3,919</b>	<b>0</b>	<b>3,919</b>
	カ ナ ダ	1,019	0	1,019
	中 国	875	0	875
	シ ン ガ ポ ー ル	667	0	667
	ラ ト ビ ア	556	0	556
	ア メ リ カ	389	0	389
	ド イ ツ	247	0	247
	韓 国	110	0	110
	ス リ ラ ン カ	35	0	35
	タ イ	21	0	21
<b>061 羊毛</b>	<b>計</b>	<b>9</b>	<b>0</b>	<b>9</b>
	中 国	9	0	9
<b>071 その他畜産品</b>	<b>計</b>	<b>3,767</b>	<b>53</b>	<b>3,714</b>
	中 国	1,467	0	1,467
	タ イ	1,068	0	1,068
	韓 国	588	0	588
	ブ ラ ジ ル	518	0	518
	イ ン ド	39	0	39
	中国（ホンコン）	35	35	0
	イ タ リ ア	34	0	34
	モ ー リ シ ャ ス	18	18	0
<b>081 水産品</b>	<b>計</b>	<b>105,659</b>	<b>16,462</b>	<b>89,197</b>
	韓 国	34,176	4,868	29,308
	ロ シ ア	25,387	0	25,387
	中 国	16,905	0	16,905
	ア メ リ カ	6,575	228	6,347
	ベ ト ナ ム	5,513	4,965	548
	タ イ	4,215	2,399	1,816
	イ ン ド	526	0	526
	カ ナ ダ	2,126	0	2,126
	オ ラ ン ダ	2,054	0	2,054
	イ ン ド ネ シ ア	1,970	1,730	240
	チ リ	1,725	0	1,725
	ノ ル ウ ェ ー	728	0	728
	マ レ ー シ ア	467	423	44
	仏 領 ポ リ ネ シ ア	371	371	0
	メ キ シ コ	353	353	0
	ア ルゼンチン	353	0	353
	ド イ ツ	348	0	348
	中国（ホンコン）	272	242	30
	ペ ル ー	216	0	216
	エ ク ア ド ル	214	0	214
	ベ ナ ン	212	212	0
	ガ ー ナ	212	212	0
	エ ジ プ ト	177	177	0
	タ ン ザ ニ ア	176	176	0

(単位:フレート・トン)

品 種 名	国 名	貨 物 数 量		
		計	輸 出	輸 入
	ス ペ イ ン	141	0	141
	デ ン マ ー ク	106	0	106
	モ ザ ン ビ ー ク	71	71	0
	フ ラ ン ス	35	0	35
	フ ィ ジ ー	35	35	0
<b>091 原木</b>	<b>計</b>	<b>2,500</b>	<b>0</b>	<b>2,500</b>
	カ ナ ダ	2,500	0	2,500
<b>092 製材</b>	<b>計</b>	<b>143,451</b>	<b>70</b>	<b>143,381</b>
	カ ナ ダ	43,924	0	43,924
	中 国	27,699	70	27,629
	マ レ ー シ ア	17,176	0	17,176
	ロ シ ア	16,505	0	16,505
	韓 国	12,241	0	12,241
	ド イ ツ	11,004	0	11,004
	フ ィ ン ラ ン ド	4,307	0	4,307
	ス ロ ベ ニ ア	2,700	0	2,700
	ア メ リ カ	2,258	0	2,258
	オ ラ ン ダ	1,386	0	1,386
	ル ー マ ニ ア	934	0	934
	ス ウ ェ ー デ ン	711	0	711
	シ ン ガ ポ ー ル	585	0	585
	ド ミ ニ カ 共 和 国	451	0	451
	ラ ト ビ ア	344	0	344
	イ ン ド ネ シ ア	321	0	321
	タ イ	306	0	306
	ベ ト ナ ム	164	0	164
	ノ ル ウ ェ ー	141	0	141
	エ ス ト ニ ア	120	0	120
	フ ィ リ ピ ン	69	0	69
	カ メ ル ー ン	54	0	54
	中 国 (ホ ン コ ン)	51	0	51
<b>101 樹脂類</b>	<b>計</b>	<b>9,025</b>	<b>0</b>	<b>9,025</b>
	マ レ ー シ ア	3,375	0	3,375
	イ ン ド ネ シ ア	2,965	0	2,965
	タ イ	2,352	0	2,352
	ベ ト ナ ム	306	0	306
	韓 国	27	0	27
<b>111 木材チップ</b>	<b>計</b>	<b>19,367</b>	<b>15,217</b>	<b>4,150</b>
	中 国	12,657	12,286	371
	韓 国	3,095	2,896	199
	ベ ト ナ ム	2,679	0	2,679
	マ レ ー シ ア	883	0	883
	イ ン ド ネ シ ア	35	35	0
	ア メ リ カ	18	0	18
<b>112 その他林産品</b>	<b>計</b>	<b>124</b>	<b>0</b>	<b>124</b>
	中 国	53	0	53
	フ ラ ン ス	71	0	71
<b>121 薪炭</b>	<b>計</b>	<b>161</b>	<b>0</b>	<b>161</b>
	中 国	136	0	136

(単位:フレート・トン)

品 種 名	国 名	貨 物 数 量		
		計	輸 出	輸 入
	マ レ ー シ ア	25	0	25
<b>131 石炭</b>	<b>計</b>	<b>324,640</b>	<b>0</b>	<b>324,640</b>
	ロ シ ア	141,505	0	141,505
	オーストラリア	68,900	0	68,900
	カナダ	50,000	0	50,000
	チ リ	50,000	0	50,000
	インドネシア	14,000	0	14,000
	中 国	235	0	235
<b>151 金属鉱</b>	<b>計</b>	<b>732</b>	<b>0</b>	<b>732</b>
	中 国	352	0	352
	ア メ リ カ	318	0	318
	インドネシア	62	0	62
<b>162 石材</b>	<b>計</b>	<b>9,334</b>	<b>324</b>	<b>9,010</b>
	中 国	8,956	0	8,956
	ベ ト ナ ム	216	216	0
	韓 国	108	108	0
	カ ナ ダ	54	0	54
<b>171 原油</b>	<b>計</b>	<b>6,552,108</b>	<b>0</b>	<b>6,552,108</b>
	ク ウ ェ ー ト	2,091,099	0	2,091,099
	アラブ首長国	1,848,864	0	1,848,864
	サウジアラビア	1,396,011	0	1,396,011
	イ ラ ク	535,755	0	535,755
	メ キ シ コ	379,261	0	379,261
	オ マ ー ン	182,970	0	182,970
	イ ラ ン	101,696	0	101,696
	カ タ ー ル	16,452	0	16,452
<b>181 りん鉱石</b>	<b>計</b>	<b>20</b>	<b>0</b>	<b>20</b>
	インドネシア	20	0	20
<b>211 非金属鉱物</b>	<b>計</b>	<b>39,542</b>	<b>5,075</b>	<b>34,467</b>
	中 国	13,053	21	13,032
	ア メ リ カ	10,405	4,405	6,000
	カナダ	6,535	0	6,535
	ロ シ ア	5,739	0	5,739
	韓 国	2,233	106	2,127
	ド イ ツ	723	0	723
	ベ ト ナ ム	338	229	109
	タ イ	273	159	114
	マ レ ー シ ア	84	84	0
	インドネシア	71	71	0
	オ ラ ン ダ	35	0	35
	フ ィ リ ピ ン	20	0	20
	中国（ホンコン）	20	0	20
	オーストラリア	13	0	13
<b>221 鉄鋼</b>	<b>計</b>	<b>8,402</b>	<b>319</b>	<b>8,083</b>
	韓 国	1,880	35	1,845
	イ ン ド	1,806	0	1,806
	中 国	1,728	0	1,728
	ベ ト ナ ム	1,329	212	1,117

(単位:フレート・トン)

品 種 名	国 名	貨 物 数 量		
		計	輸 出	輸 入
	ノルウェー	537	0	537
	スウェーデン	300	0	300
	ロシア	291	0	291
	オランダ	184	0	184
	チリ	101	0	101
	タイ	100	0	100
	アメリカ	72	72	0
	ドイツ	41	0	41
	カナダ	33	0	33
<b>222 鋼材</b>	<b>計</b>	<b>377,938</b>	<b>160,660</b>	<b>217,278</b>
	韓国	189,013	136,282	52,731
	中国	135,560	3,488	132,072
	台湾	29,042	14,702	14,340
	ベトナム	10,766	3,579	7,187
	ロシア	6,958	74	6,884
	タイ	2,771	1,831	940
	マレーシア	1,973	18	1,955
	オランダ	503	0	503
	中国（ホンコン）	274	70	204
	インドネシア	261	261	0
	インド	246	246	0
	ベルギー	220	0	220
	アメリカ	293	74	219
	カナダ	35	35	0
	バングラディシュ	23	0	23
<b>231 非鉄金属</b>	<b>計</b>	<b>21,464</b>	<b>927</b>	<b>20,537</b>
	中国	10,558	53	10,505
	韓国	10,162	800	9,362
	ベトナム	351	0	351
	中国（ホンコン）	110	0	110
	ドイツ	105	0	105
	インドネシア	74	74	0
	タイ	71	0	71
	台湾	33	0	33
<b>241 金属製品</b>	<b>計</b>	<b>80,921</b>	<b>21,332</b>	<b>59,589</b>
	中国	37,961	1,059	36,902
	韓国	21,858	1,729	20,129
	インドネシア	17,229	16,754	475
	アメリカ	1,454	1,350	104
	中国（ホンコン）	1,270	105	1,165
	タイ	717	264	453
	ドイツ	212	0	212
	オランダ	66	0	66
	イタリア	53	53	0
	台湾	44	0	44
	ベトナム	37	18	19
	チリ	20	0	20
<b>252 完成自動車</b>	<b>計</b>	<b>289</b>	<b>245</b>	<b>44</b>
	タイ	219	175	44
	韓国	35	35	
	アメリカ	35	35	

（単位：フレート・トン）

品 種 名	国 名	貨 物 数 量		
		計	輸 出	輸 入
<b>253 その他輸送用車両</b>	<b>計</b>	<b>3,599</b>	<b>2,694</b>	<b>905</b>
	ベ ト ナ ム	2,030	2,030	0
	韓 国	942	181	761
	ケ ニ ア	141	141	0
	フ ィ リ ピ ン	112	112	0
	タ イ	106	106	0
	中 国	81	0	81
	ア ラ ブ 首 長 国	71	71	0
	ア メ リ カ	63	0	63
	ド イ ツ	35	35	0
	オ ラ ン ダ	18	18	0
<b>254 二輪自動車</b>	<b>計</b>	<b>25,209</b>	<b>20</b>	<b>25,189</b>
	中 国	25,145	0	25,145
	韓 国	64	20	44
<b>255 自動車部品</b>	<b>計</b>	<b>106,808</b>	<b>58,016</b>	<b>48,792</b>
	中 国	40,490	2,569	37,921
	ア メ リ カ	35,980	35,980	0
	韓 国	7,240	5,790	1,450
	ア ラ ブ 首 長 国	6,973	6,973	0
	イ ン ド ネ シ ア	5,331	372	4,959
	ベ ト ナ ム	4,377	269	4,108
	マ レ ー シ ア	1,856	1,783	73
	ロ シ ア	1,768	1,768	0
	パ キ ス タ ン	948	948	0
	タ イ	710	710	0
	パ ナ マ	321	321	0
	ド イ ツ	176	0	176
	ニュージーランド	110	110	0
	メ キ シ コ	107	107	0
	フ ィ リ ピ ン	86	86	0
	キ ュ ー バ	59	59	0
	台 湾	57	0	57
	ト ル コ	53	53	0
	ブ ラ ジ ル	52	52	0
	中国（ホンコン）	48	0	48
	ス リ ラ ン カ	44	44	0
	ミ ャ ン マ ー	22	22	0
<b>256 その他輸送機械</b>	<b>計</b>	<b>3,112</b>	<b>1,153</b>	<b>1,959</b>
	中 国	1,951	71	1,880
	ア メ リ カ	911	911	0
	韓 国	165	136	29
	オ ラ ン ダ	50	0	50
	ガ ー ナ	35	35	0
<b>261 産業機械</b>	<b>計</b>	<b>67,585</b>	<b>15,359</b>	<b>52,226</b>
	中 国	30,214	730	29,484
	ベ ト ナ ム	17,460	1,418	16,042
	ア メ リ カ	4,747	4,516	231
	韓 国	4,625	1,958	2,667
	マ レ ー シ ア	3,795	3,609	186
	タ イ	1,605	789	816

(単位:フレート・トン)

品 種 名	国 名	貨 物 数 量		
		計	輸 出	輸 入
	ロ シ ア	1,170	1,170	
	フ ィ リ ピ ン	799	142	657
	中国（ホンコン）	730	454	276
	オ ラ ン ダ	709	0	709
	ド イ ツ	650	0	650
	アラブ首長国	432	432	0
	イ ン ド	281	0	281
	スウェーデン	88	0	88
	カ ナ ダ	76	0	76
	カンボジア	53	0	53
	ミャンマー	44	44	0
	ニュージーランド	40	40	0
	メ キ シ コ	39	39	0
	インドネシア	18	18	0
	台 湾	10	0	10
<b>262 電気機械</b>	<b>計</b>	<b>150,371</b>	<b>17,173</b>	<b>133,198</b>
	中 国	112,721	812	111,909
	ア メ リ カ	13,156	13,098	58
	韓 国	10,485	2,945	7,540
	タ イ	9,618	0	9,618
	中国（ホンコン）	2,336	74	2,262
	ド イ ツ	633	0	633
	ベ ト ナ ム	507	82	425
	シンガポール	379	0	379
	マレーシア	367	97	270
	イ ギ リ ス	88	0	88
	オ ラ ン ダ	22	22	0
	ニュージーランド	22	22	0
	スリランカ	21	21	0
	フィンランド	16		16
<b>263 測量・光学・医療用機械</b>	<b>計</b>	<b>8,730</b>	<b>7,181</b>	<b>1,549</b>
	ア メ リ カ	6,843	6,808	35
	中 国	1,434	213	1,221
	韓 国	277	18	259
	中国（ホンコン）	106	106	0
	スウェーデン	34	0	34
	パ ナ マ	28	28	0
	インドネシア	8	8	0
<b>264 事務用機器</b>	<b>計</b>	<b>46,553</b>	<b>46,271</b>	<b>282</b>
	ア メ リ カ	44,662	44,627	35
	中 国	1,577	1,519	58
	ベ ト ナ ム	125	125	0
	ロ シ ア	101	0	101
	タ イ	88	0	88
<b>265 その他機械</b>	<b>計</b>	<b>882</b>	<b>436</b>	<b>446</b>
	韓 国	359	0	359
	マレーシア	140	140	0
	シンガポール	123	123	0
	ア メ リ カ	115	115	0
	中 国	110	23	87
	ベ ト ナ ム	35	35	0

（単位：フレート・トン）

品 種 名	国 名	貨 物 数 量		
		計	輸 出	輸 入
<b>271 陶磁器</b>	計	<b>806</b>	<b>0</b>	<b>806</b>
	中 国	534	0	534
	韓 国	139	0	139
	中国（ホンコン）	66	0	66
	ブ ラ ジ ル	47	0	47
	ベ ト ナ ム	20	0	20
<b>281 セメント</b>	計	<b>165</b>	<b>0</b>	<b>165</b>
	ド イ ツ	70	0	70
	中 国	60	0	60
	オ ラ ン ダ	35	0	35
<b>291 ガラス類</b>	計	<b>2,815</b>	<b>18</b>	<b>2,797</b>
	中 国	1,667	0	1,667
	韓 国	851	18	833
	ア メ リ カ	159	0	159
	イ ン ド ネ シ ア	127	0	127
	中国（ホンコン）	11	0	11
<b>301 窯業品</b>	計	<b>19,048</b>	<b>2,041</b>	<b>17,007</b>
	中 国	12,735	280	12,455
	韓 国	3,292	933	2,359
	ア メ リ カ	775	775	0
	カ ナ ダ	465	0	465
	中国（ホンコン）	430	0	430
	イ ン ド ネ シ ア	248	0	248
	オ ラ ン ダ	228	0	228
	イ タ リ ア	225	0	225
	ベ ト ナ ム	179	0	179
	イ ギ リ ス	158	0	158
	マ レ ー シ ア	105	0	105
	フ ラ ン ス	71	0	71
	タ イ	53	53	0
	ド イ ツ	35	0	35
	ス ペ イ ン	27	0	27
オーストラリア	22	0	22	
<b>311 重油</b>	計	<b>263,701</b>	<b>263,701</b>	<b>0</b>
	シ ン ガ ポ ー ル	191,615	191,615	0
	韓 国	33,077	33,077	0
	中国（ホンコン）	19,613	19,613	0
	中 国	19,396	19,396	0
<b>321 石油製品</b>	計	<b>812,831</b>	<b>253,322</b>	<b>559,509</b>
	ロ シ ア	228,287		228,287
	シ ン ガ ポ ー ル	179,635	147,372	32,263
	韓 国	155,769	19,602	136,167
	ア ラ ブ 首 長 国	101,023	27,372	73,651
	オーストラリア	39,342	39,342	
	エ ジ プ ト	21,783	0	21,783
	イ ラ ン	19,749	0	19,749
	中国（ホンコン）	19,634	19,634	
	マ レ ー シ ア	19,040	0	19,040
	ノ ル ウ ェ ー	18,010	0	18,010

(単位:フレート・トン)

品 種 名	国 名	貨 物 数 量		
		計	輸 出	輸 入
322 LNG（液化天然ガス）	イ ン ド	10,253	0	10,253
	中 国	270	0	270
	ベ ル ギ ー	36	0	36
	計	<b>798,282</b>	<b>0</b>	<b>798,282</b>
	マ レ ー シ ア	478,316	0	478,316
323 LPG（液化石油ガス）	ロ シ ア	196,584	0	196,584
	カ タ ー ル	123,382	0	123,382
	計	<b>676,445</b>	<b>8,000</b>	<b>668,445</b>
	ア メ リ カ	285,395	8,000	277,395
	アラブ首長国	103,191	0	103,191
324 その他石油製品	パ ナ マ	101,999	0	101,999
	ク ウ ェ ー ト	56,160	0	56,160
	サウジアラビア	49,862	0	49,862
	オーストラリア	32,679	0	32,679
	カタール	24,150	0	24,150
	アンゴラ	21,850	0	21,850
	韓 国	1,084	0	1,084
	ベ ト ナ ム	75	0	75
	計	<b>716</b>	<b>0</b>	<b>716</b>
	中 国	570	0	570
	ア メ リ カ	137	0	137
韓 国	9	0	9	
331 コークス	計	<b>15,267</b>	<b>0</b>	<b>15,267</b>
	中 国	15,114	0	15,114
	タ イ 国	110	0	110
341 石炭製品	韓 国	43	0	43
	計	<b>8,289</b>	<b>0</b>	<b>8,289</b>
	中 国	2,773	0	2,773
	ア メ リ カ	2,225	0	2,225
	ベ ト ナ ム	1,537	0	1,537
	インドネシア	1,349	0	1,349
	マ レ ー シ ア	169	0	169
	台 湾	132	0	132
	韓 国	69	0	69
	イ ン ド	35	0	35
351 化学薬品	計	<b>646,372</b>	<b>573,229</b>	<b>73,143</b>
	中 国	398,407	359,868	38,539
	韓 国	180,831	171,226	9,605
	台 湾	33,000	33,000	
	タ イ	10,592	0	10,592
	ア メ リ カ	6,065	284	5,781
	中国（ホンコン）	4,468	4,357	111
	サウジアラビア	3,000	3,000	
	マ レ ー シ ア	1,978	1,458	520
	ベ ル ギ ー	1,931	0	1,931
	ベ ト ナ ム	1,264	36	1,228
	オ ラ ン ダ	1,130	0	1,130
	カ ナ ダ	1,033	0	1,033
	インドネシア	684	0	684



(単位:フレート・トン)

品 種 名	国 名	貨 物 数 量			
		計	輸 出	輸 入	
361 化学肥料	ト ル コ	564	0	564	
	ド イ ツ	473	0	473	
	ス ウ ェ ー デ ン	420	0	420	
	フ ラ ン ス	394	0	394	
	ブ ラ ジ ル	117	0	117	
	オ ー ス ト ラ リ ア	21	0	21	
	計	6,597	18	6,579	
	中 国	5,276	0	5,276	
	韓 国	1,062	0	1,062	
	イ ン ド ネ シ ア	149	0	149	
オ ラ ン ダ	92	0	92		
ベ ト ナ ム	18	18			
371 染料・塗料・合成樹脂・その他化学工業品	計	158,227	39,579	118,648	
	中 国	61,279	9,869	51,410	
	韓 国	41,792	9,652	32,140	
	タ イ	26,077	11,194	14,883	
	マ レ ー シ ア	9,029	180	8,849	
	イ ン ド ネ シ ア	8,815	6,543	2,272	
	ア メ リ カ	2,583	0	2,583	
	台 湾	2,422	1,554	868	
	中国（ホンコン）	1,463	36	1,427	
	ベ ト ナ ム	1,075	516	559	
	オ ラ ン ダ	878	0	878	
	ド イ ツ	798	0	798	
	カ ナ ダ	690	0	690	
	アラブ首長国	460	0	460	
	イ ン ド	387	0	387	
	諸 国	174	0	174	
	フ ラ ン ス	169	0	169	
	ル ー マ ニ ア	44	0	44	
	ニュージーランド	44	0	44	
	フィンランド	35	35	0	
	ロ シ ア	13	0	13	
	381 紙・パルプ	計	105,387	59,785	45,602
		イ ン ド ネ シ ア	29,482	466	29,016
中 国		14,206	4,864	9,342	
ア メ リ カ		11,071	10,630	441	
ベ ト ナ ム		9,517	9,517	0	
オ ー ス ト ラ リ ア		9,313	9,313	0	
ニュージーランド		8,461	8,461	0	
韓 国		10,220	7,665	2,555	
ド イ ツ		2,287	0	2,287	
サウジアラビア		2,119	2,119	0	
マ レ ー シ ア		1,770	1,770	0	
カ ナ ダ		1,194	0	1,194	
イ ン ド		1,073	1,073	0	
バ ー レ ー ン		1,025	1,025	0	
オ マ ー ン		1,008	1,008	0	
タ イ		510	372	138	
フィンランド		495	0	495	
中国（ホンコン）		440	415	25	
ク ウ ェ ー ト		414	414	0	

(単位:フレート・トン)

品 種 名	国 名	貨 物 数 量		
		計	輸 出	輸 入
391 糸及び紡績半製品	アルゼンチン	339	339	0
	アラブ首長国	197	197	0
	ブラジル	121	121	0
	イギリス	74	0	74
	シンガポール	35	0	35
	ミャンマー	16	16	0
	計	4,545	117	4,428
	中国	2,463	45	2,418
	バングラディシュ	426	0	426
	韓国	406	36	370
	アメリカ	343	0	343
	ベトナム	295	0	295
	インドネシア	257	36	221
	フィリピン	106	0	106
エクアドル	105	0	105	
タイ	86	0	86	
トルコ	44	0	44	
インド	7	0	7	
中国（ホンコン）	7	0	7	
401 その他繊維工業品	計	1,988	631	1,357
	ベルギー	439	0	439
	韓国	419	0	419
	タイ	389	389	0
	中国	281	0	281
	中国（ホンコン）	135	135	0
	ベトナム	115	18	97
	インドネシア	89	89	0
	ギリシャ	45	0	45
	インド	41	0	41
	アメリカ	35	0	35
411 砂糖	計	1,378	0	1,378
	タイ	753	0	753
	アメリカ	517	0	517
	韓国	57	0	57
	インドネシア	51	0	51
421 製造食品	計	43,631	877	42,754
	中国	11,692	35	11,657
	アメリカ	11,148	439	10,709
	タイ	9,522	0	9,522
	韓国	3,632	18	3,614
	スリランカ	3,000	0	3,000
	ブラジル	1,677	0	1,677
	ベトナム	1,619	0	1,619
	インド	498	0	498
	中国（ホンコン）	225	225	0
	インドネシア	183	35	148
	マレーシア	125	125	0
	ペルー	95	0	95
	カナダ	71	0	71
	オランダ	55	0	55
	シンガポール	51	0	51

(単位:フレート・トン)

品 種 名	国 名	貨 物 数 量		
		計	輸 出	輸 入
422 飲料	ト ル コ	24	0	24
	メ キ シ コ	14	0	14
	計	7,530	123	7,407
	韓 国	6,903	66	6,837
	中 国	185	22	163
	ベ ト ナ ム	161	0	161
	ア メ リ カ	93	35	58
	チ リ	91	0	91
	ド イ ツ	70	0	70
	中国（ホンコン）	27	0	27
423 水	計	5,739	0	5,739
	ア メ リ カ	5,495	0	5,495
	韓 国	209	0	209
	カ ナ ダ	35	0	35
425 その他食料工業品	計	3,457	72	3,385
	イ ン ド ネ シ ア	1,627	0	1,627
	中 国	1,002	0	1,002
	タ イ	257	0	257
	ア メ リ カ	195	54	141
	韓 国	180	0	180
	ベ ト ナ ム	88	0	88
	マ レ ー シ ア	75	0	75
	中国（ホンコン）	18	18	
	メ キ シ コ	15	0	15
431 がん具	計	199	0	199
	ベ ト ナ ム	87	0	87
	中 国	68	0	68
	韓 国	25	0	25
	中国（ホンコン）	19	0	19
441 衣服・身廻品・はきもの	計	113,823	5,110	108,713
	中 国	86,476	2,106	84,370
	韓 国	9,248	797	8,451
	ベ ト ナ ム	8,513	62	8,451
	タ イ	3,213	1,437	1,776
	中国（ホンコン）	1,676	108	1,568
	イ ン ド ネ シ ア	1,452	0	1,452
	マ レ ー シ ア	999	493	506
	エ ス ト ニ ア	748	0	748
	ル ー マ ニ ア	646	0	646
	フ ィ ン ラ ン ド	267	0	267
	ア メ リ カ	163	107	56
	オ ラ ン ダ	137	0	137
	シ ン ガ ポ ー ル	79	0	79
	バ ン グ ラ デ ィ シ ュ	44	0	44
	台 湾	44	0	44
	カ ン ボ ジ ア	39	0	39
	ド イ ツ	35	0	35
	ミ ャ ン マ ー	21	0	21
	ス リ ラ ン カ	18	0	18
イ ン ド	5	0	5	

(単位:フレート・トン)

品 種 名	国 名	貨 物 数 量		
		計	輸 出	輸 入
<b>442</b> 文房具・運動娯楽用品・楽器	計	<b>8,256</b>	<b>132</b>	<b>8,124</b>
	中 国	5,998	19	5,979
	ベ ト ナ ム	752	0	752
	韓 国	494	58	436
	中国（ホンコン）	440	25	415
	タ イ	248	30	218
	ア メ リ カ	218	0	218
	ド イ ツ	71	0	71
	フ ラ ン ス	35	0	35
<b>443</b> 家具装備品	計	<b>86,059</b>	<b>2,394</b>	<b>83,665</b>
	中 国	75,287	649	74,638
	ベ ト ナ ム	4,351	36	4,315
	韓 国	1,955	591	1,364
	マ レ ー シ ア	1,350	236	1,114
	中国（ホンコン）	800	54	746
	イ ン ド ネ シ ア	715	0	715
	タ イ	671	457	214
	パ キ ス タ ン	265	265	0
	ア メ リ カ	244	35	209
	台 湾	101	0	101
	イ ギ リ ス	89	0	89
	デ ン マ ー ク	89	0	89
	ド イ ツ	71	0	71
カ メ ル ー ン	71	71	0	
<b>444</b> その他日用品	計	<b>111,722</b>	<b>12,020</b>	<b>99,702</b>
	中 国	87,581	8,523	79,058
	イ ン ド ネ シ ア	11,132	0	11,132
	ベ ト ナ ム	5,536	35	5,501
	中国（ホンコン）	2,828	560	2,268
	ア メ リ カ	2,286	2,286	0
	韓 国	2,242	581	1,661
	マ レ ー シ ア	69	0	69
	タ イ	48	35	13
<b>451</b> ゴム製品	計	<b>366,066</b>	<b>337,240</b>	<b>28,826</b>
	ア メ リ カ	189,390	189,354	36
	カ ナ ダ	60,821	60,821	0
	韓 国	54,312	41,882	12,430
	中 国	21,187	6,310	14,877
	ロ シ ア	11,884	11,884	0
	オーストラリア	8,756	8,756	0
	チ リ	3,260	3,260	0
	メ キ シ コ	3,097	3,097	0
	コ ロ ン ビ ア	2,919	2,919	0
	マ レ ー シ ア	2,282	1,659	623
	中国（ホンコン）	1,860	1,642	218
	アラブ首長国	1,565	1,565	0
	エ ク ア ド ル	1,162	1,162	0
	エルサルバドル	908	908	0
	ホンジュラス	742	742	0
	ペ ル ー	295	295	0
	オ ラ ン ダ	283	0	283

(単位:フレート・トン)

品 種 名	国 名	貨 物 数 量			
		計	輸 出	輸 入	
461 木製品	ニカラグア	212	212	0	
	ベトナム	208	120	88	
	コスタリカ	195	195	0	
	インドネシア	176	0	176	
	グアテマラ	174	174	0	
	ドイツ	106	106	0	
	キューバ	70	70	0	
	セネガル	70	70	0	
	シンガポール	51	0	51	
	タイ	44	0	44	
	ニューカレドニア	37	37	0	
	計		<b>41,074</b>	<b>364</b>	<b>40,710</b>
	マレーシア	12,019	0	12,019	
	中国	9,543	43	9,500	
	ドイツ	3,903	0	3,903	
	インドネシア	3,800	31	3,769	
	カナダ	3,612	0	3,612	
	韓国	3,369	193	3,176	
	アメリカ	1,414	0	1,414	
ベトナム	841	0	841		
オランダ	792	0	792		
中国（ホンコン）	406	0	406		
ニュージーランド	309	0	309		
フィリピン	269	0	269		
フィンランド	259	0	259		
ブルガリア	130	0	130		
ルーマニア	108	0	108		
タイ	99	97	2		
ロシア	90	0	90		
ドミニカ共和国	47	0	47		
シンガポール	46	0	46		
スペイン	18	0	18		
計		<b>5,982</b>	<b>1,199</b>	<b>4,783</b>	
471 その他製造工業品	中国	3,632	173	3,459	
	韓国	1,247	268	979	
	アメリカ	614	614	0	
	ベトナム	216	54	162	
	ギリシャ	114	0	114	
	タイ	112	90	22	
	インドネシア	25	0	25	
	ロシア	22	0	22	
	計		<b>77,180</b>	<b>75,335</b>	<b>1,845</b>
481 金属くず	ベトナム	30,858	30,858	0	
	中国	28,800	27,099	1,701	
	ロシア	5,000	5,000	0	
	インドネシア	4,469	4,388	81	
	台湾	3,528	3,528	0	
	韓国	1,919	1,919	0	
	タイ	1,554	1,510	44	
	中国（ホンコン）	558	539	19	
	マレーシア	494	494	0	

(単位:フレート・トン)

品 種 名	国 名	貨 物 数 量		
		計	輸 出	輸 入
<b>491 再利用資材</b>	<b>計</b>	<b>160,663</b>	<b>154,147</b>	<b>6,516</b>
	中 国	104,329	101,145	3,184
	韓 国	26,594	26,208	386
	中国（ホンコン）	10,571	10,571	0
	ベ ト ナ ム	7,399	6,999	400
	イ ン ド ネ シ ア	7,254	7,254	0
	マ レ ー シ ア	1,776	1,776	0
	ア メ リ カ	1,475	0	1,475
	タ イ	859	88	771
	フ ィ リ ピ ン	300	0	300
	カ ン ボ ジ ア	106	106	0
<b>501 動植物性製造飼肥料</b>	<b>計</b>	<b>43,414</b>	<b>3,155</b>	<b>40,259</b>
	ア メ リ カ	23,570	332	23,238
	中 国	4,941	2,399	2,542
	タ イ	4,822	53	4,769
	オ ー ス ト ラ リ ア	4,240	0	4,240
	カ ナ ダ	2,622	0	2,622
	韓 国	1,268	230	1,038
	オ ラ ン ダ	805	0	805
	フ ラ ン ス	731	0	731
	メ キ シ コ	141	141	0
	チ リ	131	0	131
	ベ ト ナ ム	106	0	106
	イ タ リ ア	19	0	19
	フ ィ リ ピ ン	18	0	18
<b>511 廃棄物</b>	<b>計</b>	<b>1,930</b>	<b>745</b>	<b>1,185</b>
	ア メ リ カ	1,059	0	1,059
	中国（ホンコン）	745	745	0
	韓 国	126	0	126
<b>521 輸送用容器</b>	<b>計</b>	<b>48,680</b>	<b>8,014</b>	<b>40,666</b>
	中 国	31,806	871	30,935
	ベ ト ナ ム	6,183	4,946	1,237
	韓 国	3,981	38	3,943
	ア メ リ カ	2,251	2,004	247
	タ イ	1,721	0	1,721
	フ ィ リ ピ ン	1,004	35	969
	マ レ ー シ ア	631	120	511
	オ ラ ン ダ	476	0	476
	ド イ ツ	229	0	229
	イ ン ド ネ シ ア	198	0	198
	カ ン ボ ジ ア	121	0	121
	カ ナ ダ	35	0	35
	イ ギ リ ス	26	0	26
	イ ン ド	18	0	18
<b>531 取合せ品</b>	<b>計</b>	<b>621</b>	<b>586</b>	<b>35</b>
	韓 国	564	564	0
	オ ラ ン ダ	35	0	35
	ベ ト ナ ム	22	22	0

(9) 海上出入貨物の品種別港別表（内国貿易）

（単位：フレート・トン）

品 種 名	都道府県名	港 名	貨 物 数 量		
			計	移 出	移 入
<b>合 計</b>			<b>19,626,635</b>	<b>9,837,608</b>	<b>9,789,027</b>
<b>011 麦</b>	<b>計</b>		<b>54,663</b>	<b>791</b>	<b>53,872</b>
	茨 城 県	鹿 島	33,794	0	33,794
	神 奈 川 県	横 浜	10,921	278	10,643
	東 京 都	東 京	5,474	513	4,961
	青 森 県	八 戸	2,000	0	2,000
	千 葉 県	千 葉	1,204	0	1,204
	鹿 児 島 県	志 布 志	770	0	770
	愛 知 県	衣 浦	500	0	500
<b>021 米</b>	<b>計</b>		<b>3,285</b>	<b>2,700</b>	<b>585</b>
	鹿 児 島 県	志 布 志	2,700	2,700	0
	香 川 県	坂 出		0	585
<b>022 とうもろこし</b>	<b>計</b>		<b>9,050</b>	<b>0</b>	<b>9,050</b>
	静 岡 県	清 水	6,050	0	6,050
	茨 城 県	鹿 島	1,500	0	1,500
	岡 山 県	水 島	1,500	0	1,500
<b>023 豆類</b>	<b>計</b>		<b>611</b>	<b>0</b>	<b>611</b>
	神 奈 川 県	横 浜	346	0	346
	東 京 都	東 京	265	0	265
<b>024 その他雑穀</b>	<b>計</b>		<b>7,535</b>	<b>0</b>	<b>7,535</b>
	茨 城 県	鹿 島	6,000	0	6,000
	神 奈 川 県	横 浜	1,500	0	1,500
	東 京 都	東 京	35	0	35
<b>031 野菜・果物</b>	<b>計</b>		<b>5,432</b>	<b>39</b>	<b>5,393</b>
	東 京 都	東 京	3,739	0	3,739
	神 奈 川 県	横 浜	1,693	39	1,654
<b>041 綿花</b>	<b>計</b>		<b>1,085</b>	<b>0</b>	<b>1,085</b>
	神 奈 川 県	横 浜	944	0	944
	東 京 都	東 京	141	0	141
<b>051 その他農産品</b>	<b>計</b>		<b>3,196</b>	<b>0</b>	<b>3,196</b>
	神 奈 川 県	横 浜	2,984	0	2,984
	東 京 都	東 京	212	0	212
<b>071 その他畜産品</b>	<b>計</b>		<b>12,340</b>	<b>0</b>	<b>12,340</b>
	東 京 都	東 京	12,086	0	12,086
	神 奈 川 県	横 浜	254	0	254
<b>081 水産品</b>	<b>計</b>		<b>142,767</b>	<b>82,384</b>	<b>60,383</b>
	神 奈 川 県	横 浜	71,136	44,134	27,002
	東 京 都	東 京	65,505	37,904	27,601
	そ の 他	海 上	4,680	0	4,680
	広 島 県	因 島	1,100	0	1,100
	鹿 児 島 県	谷 山	346	346	0
<b>092 製材</b>	<b>計</b>		<b>174,738</b>	<b>4,342</b>	<b>170,396</b>
	神 奈 川 県	横 浜	82,925	35	82,890
	東 京 都	東 京	60,438	4,307	56,131

(単位:フレート・トン)

品 種 名	都道府県名	港 名	貨 物 数 量		
			計	移 出	移 入
101 樹脂類	茨 城 県	鹿 島	31,010	0	31,010
	北 海 道	苫 小 牧	365	0	365
	計		<b>26,163</b>	<b>0</b>	<b>26,163</b>
111 木材チップ	神 奈 川 県	横 浜	13,252	0	13,252
	東 京 都	東 京	12,911	0	12,911
112 その他林産品	計		<b>49</b>	<b>0</b>	<b>49</b>
	神 奈 川 県	横 浜	49	0	49
121 薪炭	計		<b>389</b>	<b>0</b>	<b>389</b>
	東 京 都	東 京	389	0	389
141 鉄鉱石	計		<b>770</b>	<b>0</b>	<b>770</b>
	東 京 都	東 京	560	0	560
	神 奈 川 県	横 浜	210	0	210
151 金属鉱	計		<b>22</b>	<b>0</b>	<b>22</b>
	神 奈 川 県	横 浜	22	0	22
161 砂利・砂	計		<b>1,052</b>	<b>0</b>	<b>1,052</b>
	神 奈 川 県	横 浜	1,052	0	1,052
162 石材	計		<b>367,011</b>	<b>107,596</b>	<b>259,415</b>
	北 海 道	函 館	74,010	2,400	71,610
	千 葉 県	木 更 津	72,150	0	72,150
	北 海 道	上 磯	62,250	14,400	47,850
	茨 城 県	鹿 島	48,255	1,600	46,655
	岩 手 県	内 諸 港	30,190	30,190	0
	宮 城 県	女 川	21,600	20,400	1,200
	そ の 他	外 諸 港	12,662	12,662	0
	岩 手 県	大 船 渡	11,800	9,800	2,000
	広 島 県	福 山	6,300	0	6,300
	神 奈 川 県	川 崎	5,150	0	5,150
	沖 縄 県	那 覇	3,250	3,250	0
	沖 縄 県	中 城 湾	3,248	3,248	0
	東 京 都	東 京	3,000	3,000	0
	千 葉 県	千 葉	2,750	0	2,750
	岩 手 県	釜 石	2,400	2,400	0
	岩 手 県	宮 古	2,200	0	2,200
	香 川 県	坂 出	1,570	1,570	0
	大 阪 府	大 阪	1,550	0	1,550
	沖 縄 県	内 諸 港	1,500	1,500	0
	岡 山 県	松 島	900	900	0
千 葉 県	内 諸 港	276	276	0	
171 原油	計		<b>971</b>	<b>0</b>	<b>971</b>
	神 奈 川 県	横 浜	863	0	863
	東 京 都	東 京	108	0	108
211 非金属鉱物	計		<b>346,062</b>	<b>0</b>	<b>346,062</b>
	鹿 児 島 県	喜 入	346,062	0	346,062
211 非金属鉱物	計		<b>3,838</b>	<b>1,738</b>	<b>2,100</b>
	神 奈 川 県	横 浜	2,173	1,596	577
	東 京 都	東 京	1,665	142	1,523



（単位：フレート・トン）

品 種 名	都道府県名	港 名	貨 物 数 量		
			計	移 出	移 入
<b>221 鉄鋼</b>	<b>計</b>		<b>189,328</b>	<b>35</b>	<b>189,293</b>
	広島県	福山	109,033	0	109,033
	岡山県	水島	37,738	0	37,738
	愛知県	名古屋	24,805	0	24,805
	神奈川県	横浜	6,809	0	6,809
	茨城県	鹿島	4,340	0	4,340
	兵庫県	東播磨	3,120	0	3,120
	大阪府	大東	1,581	0	1,581
	東京都	大東	1,178	35	1,143
	兵庫県	神戸	724	0	724
<b>222 鋼材</b>	<b>計</b>		<b>803,474</b>	<b>44,465</b>	<b>759,009</b>
	茨城県	鹿島	172,478	80	172,398
	千葉県	木更津	126,525	0	126,525
	大阪府	千塚	63,073	0	63,073
	神奈川県	川崎	58,606	0	58,606
	広島県	福山	51,179	0	51,179
	兵庫県	姫路	50,417	0	50,417
	大阪府	大坂	49,893	787	49,106
	神奈川県	横浜	35,779	0	35,779
	岡山県	水島	34,934	32,601	2,333
	北海道	室蘭	34,636	0	34,636
	北海道	東播磨	33,241	0	33,241
	北海道	苫小牧	17,385	0	17,385
	愛知県	名古屋	15,774	1,570	14,204
	福岡県	北九州	14,631	0	14,631
	愛知県	北三河	9,092	0	9,092
	東京都	東東京	8,917	0	8,917
	東京都	東東京	7,977	7,627	350
	山口県	徳山下	4,828	0	4,828
	北海道	石狩	4,536	0	4,536
	広島県	石呉	4,485	0	4,485
	兵庫県	神戸	1,194	0	1,194
	岡山県	笠岡	1,064	0	1,064
	岩手県	内港	1,000	800	200
	その他	外港	1,000	1,000	0
	愛媛県	八幡浜	830	0	830
<b>231 非鉄金属</b>	<b>計</b>		<b>9,044</b>	<b>18</b>	<b>9,026</b>
	神奈川県	横浜	8,908	18	8,890
	東京都	東東京	136	0	136
<b>241 金属製品</b>	<b>計</b>		<b>266,395</b>	<b>235,416</b>	<b>30,979</b>
	愛知県	名古屋	77,366	76,782	584
	兵庫県	姫路	71,240	71,160	80
	大阪府	大坂	64,669	64,645	24
	徳島県	徳島	13,000	13,000	0
	兵庫県	東播磨	8,242	8,129	113
	東京都	東東京	6,706	1,425	5,281
	愛媛県	八幡浜	6,042	0	6,042
	北海道	室蘭	5,217	0	5,217
	福岡県	北九州	4,887	0	4,887
	神奈川県	横浜	2,993	275	2,718
	千葉県	木更津	2,598	0	2,598
	和歌山県	和歌山下	2,363	0	2,363
	茨城県	鹿島	1,065	0	1,065
	愛媛県	衣浦	6	0	6

（単位：フレート・トン）

品 種 名	都道府県名	港 名	貨 物 数 量		
			計	移 出	移 入
251 鉄道車両	広 島 県	尾 道 糸 崎	1	0	1
	計		500	0	500
252 完成自動車	兵 庫 県	神 戸	500	0	500
	計		9,310,070	5,029,900	4,280,170
	愛 知 県	名 古 屋	7,320,750	3,967,060	3,353,690
	北 海 道	苫 小 牧	1,493,540	974,850	518,690
	神 奈 川 県	川 崎	247,260	0	247,260
	東 京 都	東 京	167,239	82,309	84,930
	千 葉 県	千 葉	40,020	0	40,020
	三 重 県	四 日 市	35,570	5,520	30,050
	北 海 道	釧 路	4,900	30	4,870
	沖 縄 県	那 覇	660	0	660
	神 奈 川 県	横 浜	131	131	0
253 その他輸送用車両	計		7,097	3,871	3,226
	千 葉 県	千 葉	3,200	0	3,200
	神 奈 川 県	横 浜	3,191	3,191	0
	東 京 都	東 京	705	680	25
255 自動車部品	広 島 県	尾 道 糸 崎	1	0	1
	計		104,554	33,042	71,512
256 その他輸送機械	神 奈 川 県	横 浜	73,057	10,871	62,186
	東 京 都	東 京	31,497	22,171	9,326
	計		766	735	31
261 産業機械	神 奈 川 県	横 浜	671	671	0
	東 京 都	東 京	95	64	31
	計		28,570	6,148	22,422
	東 京 都	東 京	20,307	1,119	19,188
	神 奈 川 県	横 浜	8,097	5,029	3,068
262 電気機械	茨 城 県	茨 城	82	0	82
	長 崎 県	三 重 式 見	50	0	50
	広 島 県	福 山	34	0	34
	計		26,603	1,687	24,916
263 測量・光学・医療用機械	東 京 都	東 京	17,755	780	16,975
	神 奈 川 県	東 横 浜	8,847	907	7,940
	兵 庫 県	赤 穂	1	0	1
264 事務用機器	計		269	180	89
	東 京 都	東 横 浜	169	169	0
265 その他機械	神 奈 川 県	横 浜	100	11	89
	計		18,032	17,347	685
271 陶磁器	神 奈 川 県	横 浜	16,646	16,521	125
	東 京 都	東 京	1,386	826	560
271 陶磁器	計		267	267	0
	神 奈 川 県	横 浜	267	267	0
	北 海 道	苫 小 牧	2,962	0	2,962
	神 奈 川 県	横 浜	141	0	141
東 京 都	東 京	141	141	0	

（単位：フレート・トン）

品 種 名	都道府県名	港 名	貨 物 数 量		
			計	移 出	移 入
<b>281 セメント</b>	<b>計</b>		<b>1, 289, 554</b>	<b>1, 750</b>	<b>1, 287, 804</b>
	北海道	上 磯	312, 245	0	312, 245
	青森県	八 戸	275, 661	0	275, 661
	福岡県	苅 田	187, 372	0	187, 372
	山口県	宇 部	147, 418	0	147, 418
	岩手県	大 船 渡	130, 323	0	130, 323
	北海道	大 室 蘭	90, 117	0	90, 117
	東京都	東 京	23, 040	0	23, 040
	青森県	尻 屋 岬	22, 131	0	22, 131
	千葉県	千 葉	19, 783	0	19, 783
	愛知県	名 古 屋	19, 345	0	19, 345
	愛知県	三 河	13, 107	0	13, 107
	兵庫県	赤 穂	10, 000	0	10, 000
	静岡県	岡 子 の 浦	7, 931	0	7, 931
	新潟県	潟 姫 川	7, 500	0	7, 500
	和歌山県	和 歌 山 下 津	5, 009	0	5, 009
	北海道	函 館	5, 000	0	5, 000
	神奈川県	横 浜	4, 997	0	4, 997
	福島県	小 名 浜	3, 825	0	3, 825
	高知県	須 崎	3, 000	0	3, 000
北海道	苫 小 牧	1, 750	1, 750	0	
<b>291 ガラス類</b>	<b>計</b>		<b>6, 413</b>	<b>0</b>	<b>6, 413</b>
	山口県	徳 山 下 松	6, 100	0	6, 100
	神奈川県	横 浜	265	0	265
	東京都	東 京	48	0	48
<b>301 窯業品</b>	<b>計</b>		<b>15, 603</b>	<b>1, 682</b>	<b>13, 921</b>
	神奈川県	横 浜	3, 422	1, 182	2, 240
	山口県	小 野 田	3, 100	500	2, 600
	北海道	苫 小 牧	2, 957	0	2, 957
	北海道	釧 路	2, 913	0	2, 913
	東京都	東 京	1, 918	0	1, 918
山形県	酒 田	1, 293	0	1, 293	
<b>311 重油</b>	<b>計</b>		<b>1, 537, 860</b>	<b>1, 513, 160</b>	<b>24, 700</b>
	北海道	室 蘭	305, 200	305, 200	0
	富山県	伏 木 富	139, 380	139, 380	0
	北海道	苫 小 牧	107, 250	106, 300	950
	秋田県	秋 田	102, 690	102, 690	0
	茨城県	鹿 島	90, 850	85, 100	5, 750
	岡山県	水 島	90, 800	90, 800	0
	神奈川県	横 浜	90, 400	76, 200	14, 200
	青森県	八 戸	87, 320	87, 320	0
	福島県	小 名 浜	73, 120	73, 120	0
	北海道	函 館	69, 950	69, 950	0
	福井県	福 井	65, 700	65, 700	0
	山口県	岩 国	65, 400	65, 400	0
	北海道	小 樽	51, 000	51, 000	0
	北海道	新 潟 潟 路	50, 900	50, 900	0
	北海道	釧 路	34, 700	34, 700	0
	青森県	青 森	24, 880	24, 880	0
	宮城県	気 仙 沼	22, 690	22, 690	0
	新潟県	両 津	13, 200	13, 200	0
	大分県	大 分	9, 400	9, 400	0
岩手県	大 船 渡	8, 670	8, 670	0	

(単位:フレート・トン)

品 種 名	都道府県名	港 名	貨 物 数 量		
			計	移 出	移 入
	新 潟 県	二 見	5,700	5,700	0
	千 葉 県	千 葉	5,460	1,660	3,800
	新 潟 県	県 内 諸 港	3,800	3,800	0
	山 形 県	酒 田	3,660	3,660	0
	静 岡 県	田 子 の 浦	3,200	3,200	0
	石 川 県	金 沢	2,550	2,550	0
	京 都 府	舞 鶴 城	2,500	2,500	0
	茨 城 県	茨 城 港	1,900	1,900	0
	そ の 他 諸 県	外 諸 港	1,900	1,900	0
	静 岡 県	大 井 川	1,900	1,900	0
	三 重 県	津 松 阪	860	860	0
	福 島 県	相 馬	760	760	0
	茨 城 県	那 珂 湊	170	170	0
<b>321 石油製品</b>	<b>計</b>		<b>1,495,382</b>	<b>872,652</b>	<b>622,730</b>
	神 奈 川 県	川 崎	368,060	255,900	112,160
	北 海 道	室 蘭 浜	265,680	202,980	62,700
	神 奈 川 県	横 濱 島	244,252	132,952	111,300
	茨 城 県	鹿 島 葉	155,950	5,200	150,750
	千 葉 県	千 葉 市	124,070	38,910	85,160
	三 重 県	四 日 市	76,160	3,800	72,360
	北 海 道	石 狩	60,850	60,850	0
	青 森 県	青 森 田	50,300	46,200	4,100
	秋 田 県	秋 田 田	31,380	31,380	0
	北 海 道	留 萌 港	16,750	12,150	4,600
	山 形 県	酒 田 田	14,400	14,400	0
	北 海 道	釧 路 戸	12,400	12,400	0
	青 森 県	八 戸	11,150	11,150	0
	愛 知 県	名 古 屋	10,100	0	10,100
	北 海 道	苫 小 牧	7,900	6,200	1,700
	福 島 県	小 名 浜	7,250	7,250	0
	岡 山 県	水 島	4,600	4,600	0
	静 岡 県	田 子 の 浦	4,300	4,300	0
	大 阪 府	大 阪 北	4,000	4,000	0
	和 歌 山 県	堺 泉 津	4,000	0	4,000
	北 海 道	和 歌 山 下	3,800	0	3,800
	石 川 県	稚 金 沢	1,530	1,530	0
			1,100	1,100	0
<b>323 LPG(液化石油ガス)</b>	<b>計</b>		<b>218,968</b>	<b>122,110</b>	<b>96,858</b>
	北 海 道	苫 小 牧	76,520	76,520	0
	北 海 道	室 蘭 戸	62,730	980	61,750
	青 森 県	八 戸	23,070	23,070	0
	茨 城 県	鹿 島 葉	14,100	0	14,100
	千 葉 県	千 葉 路	8,350	1,150	7,200
	北 海 道	釧 路	6,640	6,640	0
	愛 知 県	名 古 屋	6,300	0	6,300
	北 海 道	函 館 石	5,840	5,840	0
	岩 手 県	釜 石	4,160	4,160	0
	大 秋 田 県	大 秋 田	3,830	0	3,830
	秋 田 県	田 分	2,170	2,170	0
	神 奈 川 県	横 濱 浜	2,078	0	2,078
	山 口 県	岩 国	1,600	0	1,600
	北 海 道	石 狩	1,580	1,580	0
<b>324 その他石油製品</b>	<b>計</b>		<b>100,356</b>	<b>100,280</b>	<b>76</b>

（単位：フレート・トン）

品 種 名	都道府県名	港 名	貨 物 数 量		
			計	移 出	移 入
	北海道	小樽	20,840	20,840	0
	青森県	八戸	15,620	15,620	0
	北海道	室蘭	15,000	15,000	0
	北海道	釧路	12,030	12,030	0
	千葉県	千葉	11,030	11,030	0
	愛知県	名古屋	8,000	8,000	0
	秋田県	秋田	6,930	6,930	0
	新潟県	新潟	2,200	2,200	0
	大阪府	大阪	2,000	2,000	0
	青森県	青森	1,800	1,800	0
	神奈川県	横浜	1,058	1,000	58
	新潟県	柏崎	1,000	1,000	0
	大阪府	阪南	1,000	1,000	0
	大阪府	大分	930	930	0
	富山県	伏木	900	900	0
	東京都	東京	18	0	18
<b>331 コークス</b>	<b>計</b>		<b>39</b>	<b>0</b>	<b>39</b>
	東京都	東京	39	0	39
<b>341 石炭製品</b>	<b>計</b>		<b>3,520</b>	<b>0</b>	<b>3,520</b>
	神奈川県	横浜	2,131	0	2,131
	東京都	東京	1,389	0	1,389
<b>351 化学薬品</b>	<b>計</b>		<b>470,543</b>	<b>417,845</b>	<b>52,698</b>
	岡山県	水島	220,050	220,050	0
	神奈川県	川崎	107,170	106,570	600
	東京都	東京	12,085	79	12,006
	茨城県	鹿島	42,800	40,550	2,250
	北海道	室蘭	27,000	27,000	0
	愛知県	名古屋	20,405	20,405	0
	広島県	古賀	16,500	0	16,500
	山口県	徳山下	7,164	0	7,164
	福島県	小名浜	5,000	0	5,000
	香川県	三ツ子	5,000	0	5,000
	神奈川県	横浜	4,871	1,591	3,280
	千葉県	千葉	1,600	1,600	0
	三重県	四日市	898	0	898
<b>361 化学肥料</b>	<b>計</b>		<b>1,256</b>	<b>0</b>	<b>1,256</b>
	山口県	徳山下	827	0	827
	神奈川県	横浜	280	0	280
	東京都	東京	149	0	149
<b>371 染料・塗料・合成樹脂・その他化学工業品</b>	<b>計</b>		<b>26,232</b>	<b>2,058</b>	<b>24,174</b>
	神奈川県	横浜	16,885	1,802	15,083
	東京都	東京	9,347	256	9,091
<b>381 紙・パルプ</b>	<b>計</b>		<b>1,439,077</b>	<b>672,837</b>	<b>766,240</b>
	東京都	東京	604,556	283,911	320,645
	北海道	苫小牧	355,180	337,960	17,220
	北海道	釧路	325,990	2,660	323,330
	神奈川県	横浜	77,821	47,326	30,495
	愛知県	名古屋	75,530	980	74,550
<b>391 糸及び紡績半製品</b>	<b>計</b>		<b>8,943</b>	<b>212</b>	<b>8,731</b>
	東京都	東京	8,468	0	8,468

(単位:フレート・トン)

品 種 名	都道府県名	港 名	貨 物 数 量		
			計	移 出	移 入
	神 奈 川 県	横 浜	475	212	263
<b>401 その他繊維工業品</b>	<b>計</b>		<b>1,712</b>	<b>18</b>	<b>1,694</b>
	東 京 都	東 京	1,433	0	1,433
	神 奈 川 県	横 浜	279	18	261
<b>411 砂糖</b>	<b>計</b>		<b>130</b>	<b>53</b>	<b>77</b>
	東 京 都	東 京	77	0	77
	神 奈 川 県	横 浜	53	53	0
<b>421 製造食品</b>	<b>計</b>		<b>19,664</b>	<b>155</b>	<b>19,509</b>
	神 奈 川 県	横 浜	10,360	84	10,276
	東 京 都	東 京	9,304	71	9,233
<b>422 飲料</b>	<b>計</b>		<b>568</b>	<b>0</b>	<b>568</b>
	東 京 都	東 京	330	0	330
	神 奈 川 県	横 浜	238	0	238
<b>423 水</b>	<b>計</b>		<b>28,248</b>	<b>27,247</b>	<b>1,001</b>
	そ の 他	海 上	27,207	27,207	
	神 奈 川 県	横 浜	914	40	874
	東 京 都	東 京	127		127
<b>425 その他食料工業品</b>	<b>計</b>		<b>27,990</b>	<b>56</b>	<b>27,934</b>
	香 川 県	坂 出	8,887	0	8,887
	兵 庫 県	赤 穂	7,024	0	7,024
	岩 手 県	山 田	4,439	0	4,439
	長 崎 県	崎 戸	3,476	0	3,476
	徳 島 県	撫 養	1,737	0	1,737
	岡 山 県	岡 山	1,234	0	1,234
	神 奈 川 県	横 浜	969	56	913
	東 京 都	東 京	224	0	224
<b>431 がん具</b>	<b>計</b>		<b>1,251</b>	<b>101</b>	<b>1,150</b>
	神 奈 川 県	横 浜	915	101	814
	東 京 都	東 京	336	0	336
<b>441 衣服・身廻品・はきもの</b>	<b>計</b>		<b>24,868</b>	<b>1,582</b>	<b>23,286</b>
	神 奈 川 県	横 浜	13,502	382	13,120
	東 京 都	東 京	11,366	1,200	10,166
<b>442 文房具・運動娯楽用品・楽器</b>	<b>計</b>		<b>3,828</b>	<b>592</b>	<b>3,236</b>
	神 奈 川 県	横 浜	2,495	292	2,203
	東 京 都	東 京	1,333	300	1,033
<b>443 家具装備品</b>	<b>計</b>		<b>23,068</b>	<b>1,844</b>	<b>21,224</b>
	神 奈 川 県	横 浜	20,598	1,470	19,128
	東 京 都	東 京	2,470	374	2,096
<b>444 その他日用品</b>	<b>計</b>		<b>5,748</b>	<b>4,338</b>	<b>1,410</b>
	東 京 都	東 京	3,888	3,013	875
	神 奈 川 県	横 浜	1,860	1,325	535
<b>451 ゴム製品</b>	<b>計</b>		<b>474,491</b>	<b>446,058</b>	<b>28,433</b>
	東 京 都	東 京	309,100	286,586	22,514
	神 奈 川 県	横 浜	165,391	159,472	5,919

（単位：フレート・トン）

品 種 名	都道府県名	港 名	貨 物 数 量		
			計	移 出	移 入
<b>461 木製品</b>	<b>計</b>		<b>138,754</b>	<b>3,376</b>	<b>135,378</b>
	神奈川県	横浜	104,139	2,934	101,205
	東京都	東京	34,610	442	34,168
	佐賀県	伊万里	5		5
<b>471 その他製造工業品</b>	<b>計</b>		<b>2,278</b>	<b>1,856</b>	<b>422</b>
	東京都	東京	1,019	997	22
	神奈川県	横浜	947	859	88
	長崎県	長崎	311	0	311
	兵庫県	神戸	1	0	1
<b>481 金属くず</b>	<b>計</b>		<b>157,861</b>	<b>50,607</b>	<b>107,254</b>
	千葉県	千葉	50,243	0	50,243
	茨城県	鹿島	28,948	24,749	4,199
	神奈川県	川崎	28,857	0	28,857
	神奈川県	横浜	21,264	9,417	11,847
	千葉県	木更津	5,797	5,797	0
	和歌山県	和歌山下	5,600	5,600	0
	東京都	東京	4,228	4,228	0
	茨城県	茨城	2,929	0	2,929
	愛知県	名古屋	2,797	0	2,797
	愛知県	名古屋	2,426	0	2,426
	兵庫県	赤穂	1,833	816	1,017
	静岡県	沼津	1,530	0	1,530
	愛知県	衣浦	1,409	0	1,409
<b>491 再利用資材</b>	<b>計</b>		<b>15,941</b>	<b>15,160</b>	<b>781</b>
	神奈川県	横浜	12,554	12,250	304
	東京都	東京	3,387	2,910	477
<b>501 動植物性製造飼肥料</b>	<b>計</b>		<b>138,575</b>	<b>1,001</b>	<b>137,574</b>
	神奈川県	横浜	43,996	888	43,108
	東京都	東京	33,588	113	33,475
	愛知県	名古屋	18,003	0	18,003
	静岡県	清水	10,050	0	10,050
	静岡県	田子の浦	7,315	0	7,315
	茨城県	鹿島	6,600	0	6,600
	三重県	四日市	6,004	0	6,004
	愛知県	衣浦	4,004	0	4,004
	千葉県	千葉	3,999	0	3,999
	北海道	苫小牧	3,072	0	3,072
	北島	別府	799	0	799
	大分県	別府	696	0	696
	岡山県	宇野	449	0	449
<b>511 廃棄物</b>	<b>計</b>		<b>2,729</b>	<b>0</b>	<b>2,729</b>
	神奈川県	横浜	2,729	0	2,729
<b>521 輸送用容器</b>	<b>計</b>		<b>15,833</b>	<b>6,026</b>	<b>9,807</b>
	神奈川県	横浜	12,519	4,525	7,994
	東京都	東京	3,314	1,501	1,813
<b>531 取合せ品</b>	<b>計</b>		<b>53</b>	<b>53</b>	<b>0</b>
	東京都	東京	53	53	0
<b>541 分類不能のもの</b>	<b>計</b>		<b>57</b>	<b>57</b>	<b>0</b>
	神奈川県	横浜	57	57	0

(10) 海上出入貨物の品種別港別表（自航）

（単位：台、フレート・トン）

品種名	都道府県名	港名	貨物数量（台数）			貨物数量（トン数）		
			計	移出	移入	計	移出	移入
<b>合計</b>			<b>182,055</b>	<b>84,703</b>	<b>97,352</b>	<b>9,006,880</b>	<b>4,256,490</b>	<b>4,750,390</b>
バス（特大）		計	376	176	200	28,200	13,200	15,000
	愛知	名古屋	116	52	64	8,700	3,900	4,800
	北海道	苫小牧	260	124	136	19,500	9,300	10,200
バス（大型）		計	50	24	26	2,500	1,200	1,300
	愛知	名古屋	16	8	8	800	400	400
	北海道	苫小牧	34	16	18	1,700	800	900
バス（普通）		計	24	10	14	720	300	420
	愛知	名古屋	5	1	4	150	30	120
	北海道	苫小牧	19	9	10	570	270	300
バス（小型）		計	4	1	3	80	20	60
	愛知	名古屋	0	0	0	0	0	0
	北海道	苫小牧	4	1	3	80	20	60
トラック（特大）		計	7,298	3,507	3,791	510,860	245,490	265,370
	愛知	名古屋	2,370	1,248	1,122	165,900	87,360	78,540
	北海道	苫小牧	4,928	2,259	2,669	344,960	158,130	186,830
トラック（大型）		計	3,675	1,726	1,949	183,750	86,300	97,450
	愛知	名古屋	593	312	281	29,650	15,600	14,050
	北海道	苫小牧	3,082	1,414	1,668	154,100	70,700	83,400
トラック（普通）		計	2,245	1,055	1,190	67,350	31,650	35,700
	愛知	名古屋	396	208	188	11,880	6,240	5,640
	北海道	苫小牧	1,849	847	1,002	55,470	25,410	30,060
トラック（小型）		計	814	386	428	8,140	3,860	4,280
	愛知	名古屋	198	105	93	1,980	1,050	930
	北海道	苫小牧	616	281	335	6,160	2,810	3,350
乗用車（普通・小型）		計	76,483	33,854	42,629	764,830	338,540	426,290
	愛知	名古屋	26,744	9,957	16,787	267,440	99,570	167,870
	北海道	苫小牧	49,739	23,897	25,842	497,390	238,970	258,420
乗用車（軽四輪）		計	23,749	11,996	11,753	118,745	59,980	58,765
	愛知	名古屋	8,949	1,755	7,194	44,745	8,775	35,970
	北海道	苫小牧	14,800	10,241	4,559	74,000	51,205	22,795
その他（軽トラック）		計	813	386	427	4,065	1,930	2,135
	愛知	名古屋	198	102	96	990	510	480
	北海道	苫小牧	615	284	331	3,075	1,420	1,655
その他（トラック・トレー）		計	66,524	31,582	34,942	7,317,640	3,474,020	3,843,620
	愛知	名古屋	16,003	8,419	7,584	1,760,330	926,090	834,240
	北海道	苫小牧	50,521	23,163	27,358	5,557,310	2,547,930	3,009,380



(11) 外国貿易相手国別品種別表

(単位:フレート・トン)

国名	品 種 名	貨 物 数 量		
		計	輸 出	輸 入
<b>合 計</b>		<b>13,018,219</b>	<b>2,179,978</b>	<b>10,838,241</b>
クウェート	計	2,147,673	414	2,147,259
	171 原油	2,091,099	0	2,091,099
	323 L P G (液化石油ガス)	56,160	0	56,160
	381 紙・パルプ	414	414	0
アラブ首長国	計	2,062,316	36,610	2,025,706
	171 原油	1,848,864	0	1,848,864
	253 その他輸送用車両	71	71	0
	255 自動車部品	6,973	6,973	0
	261 産業機械	432	432	0
	321 石油製品	101,023	27,372	73,651
	323 L P G (液化石油ガス)	103,191	0	103,191
	381 紙・パルプ	197	197	0
	451 ゴム製品	1,565	1,565	0
中国	計	1,477,430	566,413	911,017
	021 米	196	0	196
	022 とうもろこし	25	0	25
	023 豆類	1,397	0	1,397
	024 その他雑穀	22	0	22
	031 野菜・果物	5,792	0	5,792
	051 その他農産品	875	0	875
	061 羊毛	9	0	9
	071 その他畜産品	1,467	0	1,467
	081 水産品	16,905	0	16,905
	092 製材	27,699	70	27,629
	111 木材チップ	12,657	12,286	371
	112 その他林産品	53	0	53
	121 薪炭	136	0	136
	131 石炭	235	0	235
	151 金属鉱	352	0	352
	162 石材	8,956	0	8,956
	211 非金属鉱物	13,053	21	13,032
	221 鉄鋼	1,728	0	1,728
	222 鋼材	135,560	3,488	132,072
	231 非鉄金属	10,558	53	10,505
	241 金属製品	37,961	1,059	36,902
	253 その他輸送用車両	81	0	81
	254 二輪自動車	25,145	0	25,145
	255 自動車部品	40,490	2,569	37,921
	256 その他輸送機械	1,951	71	1,880
	261 産業機械	30,214	730	29,484
	262 電気機械	112,721	812	111,909
	263 測量・光学・医療用機械	1,434	213	1,221
	264 事務用機器	1,577	1,519	58
	265 その他機械	110	23	87
	271 陶磁器	534	0	534
281 セメント	60	0	60	
291 ガラス類	1,667	0	1,667	
301 窯業品	12,735	280	12,455	
311 重油	19,396	19,396	0	
321 石油製品	270	0	270	

（単位：フレート・トン）

国名	品 種 名	貨 物 数 量		
		計	輸 出	輸 入
	324 その他石油製品	570	0	570
	331 コークス	15,114	0	15,114
	341 石炭製品	2,773	0	2,773
	351 化学薬品	398,407	359,868	38,539
	361 化学肥料	5,276	0	5,276
	371 染料・塗料・合成樹脂・その他化学工業品	41,792	9,652	32,140
	381 紙・パルプ	14,206	4,864	9,342
	391 糸及び紡績半製品	2,463	45	2,418
	401 その他繊維工業品	281	0	281
	421 製造食品	11,692	35	11,657
	422 飲料	185	22	163
	425 その他食料工業品	1,002	0	1,002
	431 がん具	68	0	68
	441 衣服・身廻品・はきもの	86,476	2,106	84,370
	442 文房具・運動娯楽用品・楽器	5,998	19	5,979
	443 家具装備品	75,287	649	74,638
	444 その他日用品	87,581	8,523	79,058
	451 ゴム製品	21,187	6,310	14,877
	461 木製品	9,543	43	9,500
	471 その他製造工業品	3,632	173	3,459
	481 金属くず	28,800	27,099	1,701
	491 再利用資材	104,329	101,145	3,184
	501 動植物性製造飼肥料	4,941	2,399	2,542
	521 輸送用容器	31,806	871	30,935
サウジアラビア	計	1,451,452	5,119	1,446,333
	171 原油	1,396,011	0	1,396,011
	323 LPG（液化石油ガス）	49,862	0	49,862
	351 化学薬品	3,000	3,000	0
	371 染料・塗料・合成樹脂・その他化学工業品	460	0	460
	381 紙・パルプ	2,119	2,119	0
韓国	計	830,225	467,289	362,936
	011 麦	14,269	0	14,269
	023 豆類	221	0	221
	031 野菜・果物	292	0	292
	041 綿花	2,730	0	2,730
	051 その他農産品	110	0	110
	071 その他畜産品	588	0	588
	081 水産品	34,176	4,868	29,308
	092 製材	10,840	0	10,840
	101 樹脂類	27	0	27
	111 木材チップ	3,095	2,896	199
	162 石材	108	108	0
	211 非金属鉱物	2,233	106	2,127
	221 鉄鋼	1,880	35	1,845
	222 鋼材	143,026	136,282	6,744
	231 非鉄金属	10,162	800	9,362
	241 金属製品	21,858	1,729	20,129
	252 完成自動車	35	35	0
	253 その他輸送用車両	942	181	761
	254 二輪自動車	64	20	44
	255 自動車部品	7,240	5,790	1,450
	256 その他輸送機械	165	136	29
	261 産業機械	4,625	1,958	2,667

（単位：フレート・トン）

国名	品 種 名	貨 物 数 量			
		計	輸 出	輸 入	
アメリカ	262 電気機械	10,485	2,945	7,540	
	263 測量・光学・医療用機械	277	18	259	
	265 その他機械	359	0	359	
	271 陶磁器	139	0	139	
	291 ガラス類	851	18	833	
	301 窯業品	3,292	933	2,359	
	311 重油	33,077	33,077	0	
	321 石油製品	155,769	19,602	136,167	
	323 LPG（液化石油ガス）	1,084	0	1,084	
	324 その他石油製品	9	0	9	
	331 コークス	43	0	43	
	341 石炭製品	69	0	69	
	351 化学薬品	180,831	171,226	9,605	
	361 化学肥料	1,062	0	1,062	
	371 染料・塗料・合成樹脂・その他化学工業品	61,279	9,869	51,410	
	381 紙・パルプ	3,763	1,208	2,555	
	391 糸及び紡績半製品	406	36	370	
	401 その他繊維工業品	419	0	419	
	411 砂糖	57	0	57	
	421 製造食品	3,632	18	3,614	
	422 飲料	6,903	66	6,837	
	423 水	209	0	209	
	425 その他食料工業品	180	0	180	
	431 がん具	25	0	25	
	441 衣服・身廻品・はきもの	9,248	797	8,451	
	442 文房具・運動娯楽用品・楽器	494	58	436	
	443 家具装備品	1,955	591	1,364	
	444 その他日用品	2,242	581	1,661	
	451 ゴム製品	54,312	41,882	12,430	
	461 木製品	3,369	193	3,176	
	471 その他製造工業品	1,247	268	979	
	481 金属くず	1,919	1,919	0	
	491 再利用資材	26,594	26,208	386	
	501 動植物性製造飼肥料	1,268	230	1,038	
	511 廃棄物	126	0	126	
	521 輸送用容器	3,981	38	3,943	
	531 取合せ品	564	564		
		<b>計</b>	<b>772,245</b>	<b>329,250</b>	<b>442,995</b>
		011 麦	1,040	252	788
		021 米	18,202	0	18,202
		022 とうもろこし	74,000	0	74,000
		023 豆類	470	0	470
		024 その他雑穀	0	0	0
		031 野菜・果物	1,554	350	1,204
		051 その他農産品	389	0	389
		081 水産品	6,575	228	6,347
		092 製材	2,258	0	2,258
		111 木材チップ	18	0	18
		151 金属鉱	318	0	318
		211 非金属鉱物	10,405	4,405	6,000
		221 鉄鋼	72	72	0
		222 鋼材	219	0	219
		241 金属製品	1,454	1,350	104
		252 完成自動車	35	35	0
		253 その他輸送用車両	63	0	63

（単位：フレート・トン）

国名	品 種 名	貨 物 数 量			
		計	輸 出	輸 入	
ロシア	255 自動車部品	35,980	35,980	0	
	256 その他輸送機械	911	911	0	
	261 産業機械	4,747	4,516	231	
	262 電気機械	13,156	13,098	58	
	263 測量・光学・医療用機械	6,843	6,808	35	
	264 事務用機器	44,662	44,627	35	
	265 その他機械	115	115	0	
	291 ガラス類	159	0	159	
	301 窯業品	775	775	0	
	323 LPG（液化石油ガス）	285,395	8,000	277,395	
	324 その他石油製品	137	0	137	
	341 石炭製品	2,225	0	2,225	
	351 化学薬品	6,065	284	5,781	
	371 染料・塗料・合成樹脂・その他化学工業品	2,422	1,554	868	
	381 紙・パルプ	11,071	10,630	441	
	391 糸及び紡績半製品	343	0	343	
	401 その他繊維工業品	35	0	35	
	411 砂糖	517	0	517	
	421 製造食品	11,148	439	10,709	
	422 飲料	93	35	58	
	423 水	5,495	0	5,495	
	425 その他食料工業品	195	54	141	
	441 衣服・身廻品・はきもの	163	107	56	
	442 文房具・運動娯楽用品・楽器	218	0	218	
	443 家具装備品	244	35	209	
	444 その他日用品	2,286	2,286	0	
	451 ゴム製品	189,390	189,354	36	
	461 木製品	1,414	0	1,414	
	471 その他製造工業品	614	614	0	
	491 再利用資材	1,475	0	1,475	
	501 動植物性製造飼肥料	23,570	332	23,238	
	511 廃棄物	1,059	0	1,059	
	521 輸送用容器	2,251	2,004	247	
		<b>計</b>	<b>671,491</b>	<b>19,931</b>	<b>651,560</b>
		011 麦	1,165	0	1,165
		022 とうもろこし	29,000	0	29,000
		081 水産品	25,387	0	25,387
		092 製材	16,505	0	16,505
		131 石炭	141,505	0	141,505
		211 非金属鉱物	5,739	0	5,739
		221 鉄鋼	291	0	291
		222 鋼材	6,958	74	6,884
		255 自動車部品	1,768	1,768	0
		261 産業機械	1,170	1,170	0
		264 事務用機器	101	0	101
		321 石油製品	228,287	0	228,287
		322 LNG（液化天然ガス）	196,584	0	196,584
		371 染料・塗料・合成樹脂・その他化学工業品	35	35	0
		451 ゴム製品	11,884	11,884	0
		461 木製品	90	0	90
		471 その他製造工業品	22	0	22
		481 金属くず	5,000	5,000	0

（単位：フレート・トン）

国名	品 種 名	貨 物 数 量		
		計	輸 出	輸 入
マレーシア	計	560,368	14,465	545,903
	081 水産品	467	423	44
	092 製材	17,176	0	17,176
	101 樹脂類	3,375	0	3,375
	111 木材チップ	883	0	883
	121 薪炭	25	0	25
	211 非金属鉱物	84	84	0
	222 鋼材	1,973	18	1,955
	255 自動車部品	1,856	1,783	73
	261 産業機械	3,795	3,609	186
	262 電気機械	367	97	270
	265 その他機械	140	140	0
	301 窯業品	105	0	105
	321 石油製品	19,040	0	19,040
	322 LNG（液化天然ガス）	478,316	0	478,316
	341 石炭製品	169	0	169
	351 化学薬品	1,978	1,458	520
	371 染料・塗料・合成樹脂・その他化学工業品	9,029	180	8,849
	381 紙・パルプ	1,770	1,770	0
	421 製造食品	125	125	0
	425 その他食料工業品	75	0	75
	441 衣服・身廻品・はきもの	999	493	506
	443 家具装備品	1,350	236	1,114
	444 その他日用品	69	0	69
	451 ゴム製品	2,282	1,659	623
	461 木製品	12,019	0	12,019
	481 金属くず	494	494	0
491 再利用資材	1,776	1,776	0	
521 輸送用容器	631	120	511	
イラク	計	535,755	0	535,755
	171 原油	535,755	0	535,755
メキシコ	計	410,527	3,737	406,790
	022 とうもろこし	27,500	0	27,500
	081 水産品	353	353	0
	171 原油	379,261	0	379,261
	255 自動車部品	107	107	0
	261 産業機械	39	39	0
	421 製造食品	14	0	14
	425 その他食料工業品	15	0	15
	451 ゴム製品	3,097	3,097	0
	501 動植物性製造飼肥料	141	141	0
シンガポール	計	360,400	325,485	34,915
	031 野菜・果物	69	0	69
	051 その他農産品	667	0	667
	092 製材	585	0	585
	262 電気機械	379	0	379
	265 その他機械	123	123	0
	311 重油	177,990	177,990	0
	321 石油製品	179,635	147,372	32,263
	371 染料・塗料・合成樹脂・その他化学工業品	690	0	690
	381 紙・パルプ	35	0	35
	421 製造食品	51	0	51
	441 衣服・身廻品・はきもの	79	0	79

（単位：フレート・トン）

国名	品 種 名	貨 物 数 量		
		計	輸 出	輸 入
カナダ	451 ゴム製品	51	0	51
	461 木製品	46	0	46
	<b>計</b>	<b>186,207</b>	<b>60,856</b>	<b>125,351</b>
	011 麦	7,764	0	7,764
	023 豆類	1,369	0	1,369
	031 野菜・果物	86	0	86
	051 その他農産品	1,019	0	1,019
	081 水産品	2,126	0	2,126
	091 原木	2,500	0	2,500
	092 製材	43,924	0	43,924
	131 石炭	50,000	0	50,000
	162 石材	54	0	54
	211 非金属鉱物	6,535	0	6,535
	221 鉄鋼	33	0	33
	222 鋼材	35	35	0
	261 産業機械	76	0	76
	301 窯業品	465	0	465
	351 化学薬品	1,033	0	1,033
	371 染料・塗料・合成樹脂・その他化学工業品	798	0	798
	381 紙・パルプ	1,194	0	1,194
	421 製造食品	71	0	71
	423 水	35	0	35
	451 ゴム製品	60,821	60,821	0
	461 木製品	3,612	0	3,612
	501 動植物性製造飼肥料	2,622	0	2,622
	521 輸送用容器	35	0	35
	オマーン	<b>計</b>	<b>183,978</b>	<b>1,008</b>
171 原油		182,970	0	182,970
381 紙・パルプ		1,008	1,008	0
オーストラリア	<b>計</b>	<b>168,417</b>	<b>57,411</b>	<b>111,006</b>
	011 麦	4,947	0	4,947
	041 綿花	184	0	184
	131 石炭	68,900	0	68,900
	211 非金属鉱物	13	0	13
	301 窯業品	22	0	22
	321 石油製品	39,342	39,342	0
	323 LPG（液化石油ガス）	32,679	0	32,679
	351 化学薬品	21	0	21
	381 紙・パルプ	9,313	9,313	0
	451 ゴム製品	8,756	8,756	0
	501 動植物性製造飼肥料	4,240	0	4,240
	カタール	<b>計</b>	<b>163,984</b>	<b>0</b>
171 原油		16,452	0	16,452
322 LNG（液化石油ガス）		123,382	0	123,382
323 LPG（液化石油ガス）		24,150	0	24,150
ベトナム	<b>計</b>	<b>128,044</b>	<b>65,935</b>	<b>62,109</b>
	031 野菜・果物	24	0	24
	041 綿花	364	0	364
	081 水産品	5,513	4,965	548
	092 製材	164	0	164
101 樹脂類	306	0	306	

（単位：フレート・トン）

国名	品 種 名	貨 物 数 量		
		計	輸 出	輸 入
	111 木材チップ	2,679	0	2,679
	162 薪炭	216	216	0
	211 非金属鉱物	338	229	109
	221 鉄鋼	1,329	212	1,117
	222 鋼材	10,766	3,579	7,187
	231 非鉄金属	351	0	351
	241 金属製品	37	18	19
	253 その他輸送用車両	2,030	2,030	0
	255 自動車部品	4,377	269	4,108
	261 産業機械	17,460	1,418	16,042
	262 電気機械	507	82	425
	264 事務用機器	125	125	0
	265 その他機械	35	35	0
	271 陶磁器	20	0	20
	301 窯業品	179	0	179
	323 LPG（液化石油ガス）	75	0	75
	341 石炭製品	1,537	0	1,537
	351 化学薬品	1,264	36	1,228
	361 化学肥料	18	18	0
	371 染料・塗料・合成樹脂・その他化学工業品	1,463	36	1,427
	381 紙・パルプ	9,517	9,517	0
	391 糸及び紡績半製品	295	0	295
	401 その他繊維工業品	115	18	97
	421 製造食品	1,619	0	1,619
	422 飲料	161	0	161
	425 その他食料工業品	88	0	88
	431 がん具	87	0	87
	441 衣服・身廻品・はきもの	8,513	62	8,451
	442 文房具・運動娯楽用品・楽器	752	0	752
	443 家具装備品	4,351	36	4,315
	444 その他日用品	5,536	35	5,501
	451 ゴム製品	208	120	88
	461 木製品	841	0	841
	471 その他製造工業品	216	54	162
	481 金属くず	30,858	30,858	0
	491 再利用資材	7,399	6,999	400
	501 動植物性製造飼肥料	106	0	106
	521 輸送用容器	6,183	4,946	1,237
	531 取合せ品	22	22	0
イラン	計	121,445	0	121,445
	171 原油	101,696	0	101,696
	321 石油製品	19,749	0	19,749
インドネシア	計	114,612	38,130	76,482
	081 水産品	1,970	1,730	240
	092 製材	321	0	321
	101 樹脂類	2,965	0	2,965
	111 木材チップ	35	35	0
	131 石炭	14,000	0	14,000
	151 金属鉱	62	0	62
	181 りん鉱石	20	0	20
	211 非金属鉱物	71	71	0
	222 鋼材	261	261	0
	231 非鉄金属	74	74	0
	241 金属製品	17,229	16,754	475

仙台塩釜港（仙台港区）

（単位：フレート・トン）

国名	品 種 名	貨 物 数 量		
		計	輸 出	輸 入
	255 自動車部品	5,331	372	4,959
	261 産業機械	18	18	0
	263 測量・光学・医療用機械	8	8	0
	291 ガラス類	127	0	127
	301 窯業品	248	0	248
	341 石炭製品	1,349	0	1,349
	351 化学薬品	684	0	684
	361 化学肥料	149	0	149
	371 染料・塗料・合成樹脂・その他化学工業品	8,815	6,543	2,272
	381 紙・パルプ	29,482	466	29,016
	391 糸及び紡績半製品	257	36	221
	401 その他繊維工業品	89	89	0
	411 砂糖	51	0	51
	421 製造食品	148	0	148
	425 その他食料工業品	1,627	0	1,627
	441 衣服・身廻品・はきもの	1,452	0	1,452
	443 家具装備品	715	0	715
	444 その他日用品	11,132	0	11,132
	451 ゴム製品	176	0	176
	461 木製品	3,800	31	3,769
	471 その他製造工業品	25	0	25
	481 金属くず	4,469	4,388	81
	491 再利用資材	7,254	7,254	0
	521 輸送用容器	198	0	198
	パナマ	計	102,348	349
255 自動車部品		321	321	0
263 測量・光学・医療用機械		28	28	0
323 LPG（液化石油ガス）		101,999	0	101,999
タイ	計	95,266	22,238	73,028
	021 米	9,000	0	9,000
	022 とうもろこし	132	0	132
	031 野菜・果物	154	0	154
	051 その他農産品	21	0	21
	071 その他畜産品	1,068	0	1,068
	081 水産品	4,215	2,399	1,816
	092 製材	306	0	306
	101 樹脂類	2,352	0	2,352
	211 非金属鉱物	273	159	114
	221 鉄鋼	100	0	100
	222 鋼材	2,771	1,831	940
	231 非鉄金属	71	0	71
	241 金属製品	717	264	453
	252 完成自動車	219	175	44
	253 その他輸送用車両	106	106	0
	255 自動車部品	710	710	0
	261 産業機械	1,605	789	816
	262 電気機械	9,618	0	9,618
	264 事務用機器	88	0	88
	301 窯業品	53	53	0
	331 コークス	110	0	110
	351 化学薬品	10,592	0	10,592
371 染料・塗料・合成樹脂・その他化学工業品	26,077	11,194	14,883	
381 紙・パルプ	510	372	138	
391 糸及び紡績半製品	86	0	86	



（単位：フレート・トン）

国名	品 種 名	貨 物 数 量			
		計	輸 出	輸 入	
台湾	401 その他繊維工業品	389	389	0	
	411 砂糖	753	0	753	
	421 製造食品	9,522	0	9,522	
	425 その他食料工業品	257	0	257	
	441 衣服・身廻品・はきもの	3,213	1,437	1,776	
	442 文房具・運動娯楽用品・楽器	248	30	218	
	443 家具装備品	671	457	214	
	444 その他日用品	48	35	13	
	451 ゴム製品	44	0	44	
	461 木製品	99	97	2	
	471 その他製造工業品	112	90	22	
	481 金属くず	1,554	1,510	44	
	491 再利用資材	859	88	771	
	501 動植物性製造飼肥料	4,822	53	4,769	
	521 輸送用容器	1,721	0	1,721	
		<b>計</b>	<b>75,574</b>	<b>51,230</b>	<b>24,344</b>
		021 米	7,000	0	7,000
		222 鋼材	29,042	14,702	14,340
		231 非鉄金属	33	0	33
		241 金属製品	44	0	44
		255 自動車部品	57	0	57
		261 産業機械	10	0	10
		341 石炭製品	132	0	132
		351 化学薬品	33,000	33,000	0
		371 染料・塗料・合成樹脂・その他化学工業品	2,583	0	2,583
		441 衣服・身廻品・はきもの	44	0	44
		443 家具装備品	101	0	101
		481 金属くず	3,528	3,528	0
	中国（ホンコン）	<b>計</b>	<b>71,334</b>	<b>60,243</b>	<b>11,091</b>
		031 野菜・果物	49	0	49
		071 その他畜産品	35	35	0
		081 水産品	272	242	30
		092 製材	51	0	51
211 非金属鉱物		20	0	20	
222 鋼材		274	70	204	
231 非鉄金属		110	0	110	
241 金属製品		1,270	105	1,165	
255 自動車部品		48	0	48	
261 産業機械		730	454	276	
262 電気機械		2,336	74	2,262	
263 測量・光学・医療用機械		106	106	0	
271 陶芸品		66	0	66	
291 ガラス類		11	0	11	
301 窯業品		430	0	430	
311 重油		19,613	19,613	0	
321 石油製品		19,634	19,634	0	
351 化学薬品		4,468	4,357	111	
371 染料・塗料・合成樹脂・その他化学工業品		1,075	516	559	
381 紙・パルプ		415	415	0	
391 糸及び紡績半製品		7	0	7	
401 その他繊維工業品		135	135	0	
421 製造食品	225	225	0		
422 飲料	27	0	27		
425 その他食料工業品	18	18	0		

（単位：フレート・トン）

国名	品 種 名	貨 物 数 量			
		計	輸 出	輸 入	
チリ	431 がん具	25		25	
	441 衣服・身廻品・はきもの	1,676	108	1,568	
	442 文房具・運動娯楽用品・楽器	440	25	415	
	443 家具装備品	800	54	746	
	444 その他日用品	2,828	560	2,268	
	451 ゴム製品	1,860	1,642	218	
	461 木製品	406	0	406	
	481 金属くず	558	539	19	
	491 再利用資材	10,571	10,571	0	
	511 廃棄物	745	745	0	
		<b>計</b>	<b>55,363</b>	<b>3,260</b>	<b>52,103</b>
	011 麦	35	0	35	
	081 水産品	1,725	0	1,725	
	131 石炭	50,000	0	50,000	
ブラジル	221 鉄鋼	101	0	101	
	241 金属製品	20	0	20	
	422 飲料	91	0	91	
	451 ゴム製品	3,260	3,260	0	
	501 動植物性製造飼肥料	131	0	131	
		<b>計</b>	<b>27,411</b>	<b>52</b>	<b>27,359</b>
	022 とうもろこし	25,000	0	25,000	
071 その他畜産品	518	0	518		
255 自動車部品	52	52	0		
271 陶磁器	47	0	47		
351 化学薬品	117	0	117		
421 製造食品	1,677	0	1,677		
ドイツ		<b>計</b>	<b>141</b>	<b>26,335</b>	
	011 麦	4,558	0	4,558	
	051 その他農産品	247	0	247	
	081 水産品	348	0	348	
	092 製材	11,004	0	11,004	
	211 非金属鉱物	723	0	723	
	221 鉄鋼	41	0	41	
	231 非鉄金属	105	0	105	
	241 金属製品	212	0	212	
	253 その他輸送用車両	35	35		
	255 自動車部品	176	0	176	
	261 産業機械	650	0	650	
	262 電気機械	633	0	633	
	281 セメント	70	0	70	
	301 窯業品	35	0	35	
	351 化学薬品	473	0	473	
	371 染料・塗料・合成樹脂・その他化学工業品	387	0	387	
	381 紙・パルプ	2,287	0	2,287	
	391 糸及び紡績半製品	7	0	7	
	422 飲料	70	0	70	
	441 衣服・身廻品・はきもの	35	0	35	
	442 文房具・運動娯楽用品・楽器	71	0	71	
	443 家具装備品	71	0	71	
	451 ゴム製品	106	106	0	
	461 木製品	3,903	0	3,903	
	521 輸送用容器	229	0	229	

（単位：フレート・トン）

国名	品 種 名	貨 物 数 量		
		計	輸 出	輸 入
エジプト	計	21,960	177	21,783
	081 水産品	177	177	
	321 石油製品	21,783	0	21,783
アンゴラ	計	21,850	0	21,850
	323 LPG（液化石油ガス）	21,850	0	21,850
ノルウェー	計	19,416	18,010	1,406
	081 水産品	728	0	728
	092 製材	141	0	141
	221 鉄鋼	537	0	537
	321 石油製品	18,010	18,010	0
インド	計	17,220	3,718	13,502
	071 その他畜産品	39	0	39
	081 水産品	2,925	2,399	526
	221 鉄鋼	1,806	0	1,806
	222 鋼材	246	246	0
	261 産業機械	281	0	281
	321 石油製品	10,253	0	10,253
	341 石炭製品	35	0	35
	381 紙・パルプ	1,073	1,073	0
	401 その他繊維工業品	41	0	41
	421 製造食品	498	0	498
	441 衣服・身廻品・はきもの	5	0	5
	521 輸送用容器	18	0	18
オランダ	計	11,964	40	11,924
	011 麦	1,991	0	1,991
	081 水産品	2,054	0	2,054
	092 製材	1,386	0	1,386
	211 非金属鉱物	35	0	35
	221 鉄鋼	184	0	184
	222 鋼材	503	0	503
	241 金属製品	66	0	66
	253 その他輸送用車両	18	18	
	256 その他輸送機械	50	0	50
	261 産業機械	709	0	709
	262 電気機械	22	22	
	281 セメント	35	0	35
	301 窯業品	228	0	228
	351 化学薬品	1,130	0	1,130
	361 化学肥料	92	0	92
	371 染料・塗料・合成樹脂・その他化学工業品	878	0	878
	421 製造食品	55	0	55
	441 衣服・身廻品・はきもの	137	0	137
	451 ゴム製品	283	0	283
	461 木製品	792	0	792
	501 動植物性製造飼肥料	805	0	805
	521 輸送用容器	476	0	476
531 取合せ品	35	0	35	
ニュージーランド	計	9,345	8,633	712
	011 麦	234	0	234
	255 自動車部品	110	110	0
	261 産業機械	40	40	0

(単位:フレート・トン)

国名	品名	貨物数量		
		計	輸出	輸入
フィンランド	262 電気機械	22	22	0
	371 染料・塗料・合成樹脂・その他化学工業品	169	0	169
	381 紙・パルプ	8,461	8,461	0
	461 木製品	309	0	309
	計	5,372	0	5,372
	092 製材	4,307	0	4,307
	371 染料・塗料・合成樹脂・その他化学工業品	44	0	44
	381 紙・パルプ	495	0	495
カーボベルデ	441 衣服・身廻品・はきもの	267	0	267
	461 木製品	259	0	259
	計	5,273	5,273	0
	021 米	5,273	5,273	0
		0		
フランス	計	4,311	0	4,311
	011 麦	2,974	0	2,974
	081 水産品	35	0	35
	112 その他林産品	71	0	71
	301 窯業品	71	0	71
	351 化学薬品	394	0	394
	442 文房具・運動娯楽用品・楽器	35	0	35
	501 動植物性製造飼肥料	731	0	731
ベナン	計	3,374	3,374	0
	021 米	3,162	3,162	0
	081 水産品	212	212	0
ベルギー	0 計	3,054	0	3,054
	011 麦	635	0	635
	321 石油製品	36	0	36
	351 化学薬品	1,931	0	1,931
	371 染料・塗料・合成樹脂・その他化学工業品	13	0	13
	401 その他繊維工業品	439	0	439
スリランカ	計	3,074	21	3,053
	051 その他農産品	35	0	35
	262 電気機械	21	21	0
	421 製造食品	3,000	0	3,000
	441 衣服・身廻品・はきもの	18	0	18
コロンビア	計	2,919	2,919	0
	451 ゴム製品	2,919	2,919	0
フィリピン	計	2,783	375	2,408
	092 製材	69	0	69
	211 非金属鉱物	20	0	20
	253 その他輸送用車両	112	112	0
	255 自動車部品	86	86	0
	261 産業機械	799	142	657
	391 糸及び紡績半製品	106	0	106
	461 木製品	269	0	269
	491 再利用資材	300	0	300
	501 動植物性製造飼肥料	18	0	18
	521 輸送用容器	1,004	35	969

（単位：フレート・トン）

国名	品 種 名	貨 物 数 量		
		計	輸 出	輸 入
スロベニア	計	2,700	0	2,700
	092 製材	2,700	0	2,700
ルーマニア	計	1,688	0	1,688
	092 製材	934	0	934
	441 衣服・身廻品・はきもの	646	0	646
	461 木製品	108	0	108
スウェーデン	計	1,553	0	1,553
	092 製材	711	0	711
	221 鉄鋼	300	0	300
	261 産業機械	88	0	88
	263 測量・光学・医療用機械	34	0	34
	351 化学薬品	420	0	420
エクアドル	計	1,481	1,162	319
	081 水産品	214	0	214
	391 糸及び紡績半製品	105	0	105
	451 ゴム製品	1,162	1,162	
パキスタン	計	1,213	1,213	0
	255 自動車部品	948	948	0
	443 家具装備品	265	265	0
バーレーン	計	1,025	1,025	0
	381 紙・パルプ	1,025	1,025	0
諸国	計	76,303	4,472	71,831
	011 麦	218	0	218
	031 野菜・果物	16	0	16
	051 その他農産品	556	0	556
	071 その他畜産品	52	18	34
	081 水産品	1,681	865	816
	092 製材	969	0	969
	222 鋼材	23	0	23
	241 金属製品	53	53	0
	253 その他輸送用車両	141	141	0
	255 自動車部品	81	81	0
	256 その他輸送機械	35	35	0
	261 産業機械	97	44	53
	262 電気機械	88	0	88
	301 窯業品	342	0	342
	351 化学薬品	564	0	564
	371 染料・塗料・合成樹脂・その他化学工業品	218	0	218
	381 紙・パルプ	429	355	74
	391 糸及び紡績半製品	470	0	470
	401 その他繊維工業品	45	0	45
	421 製造食品	119	0	119
	441 衣服・身廻品・はきもの	852	0	852
	443 家具装備品	249	71	178
	451 ゴム製品	68,424	2,703	65,721
	461 木製品	195	0	195
	471 その他製造工業品	114	0	114
	491 再利用資材	106	106	0
	501 動植物性製造飼肥料	19	0	19
	521 再利用資材	147	0	147

(12) 内国貿易相手都道府県別品種別表

(単位:フレート・トン)

都道府県名	品 種 名	貨 物 数 量		
		計	移 出	移 入
合 計		19,626,635	9,837,608	9,789,027
愛 知 県	計	7,553,851	4,073,227	3,480,624
	011 麦	500	0	500
	221 鉄鋼	24,805	0	24,805
	222 鋼材	23,548	0	23,548
	241 金属製品	77,372	76,782	590
	252 完成自動車	7,320,750	3,967,060	3,353,690
	281 セメント	32,452	0	32,452
	321 石油製品	10,100	0	10,100
	323 L P G (液化石油ガス)	6,300	0	6,300
	324 その他石油製品	8,000	8,000	0
	351 化学薬品	20,405	20,405	0
	381 紙・パルプ	980	980	0
	481 金属くず	6,632	0	6,632
	501 動植物性製造飼肥料	22,007	0	22,007
北 海 道	計	3,557,409	2,365,310	1,192,099
	092 製材	365		365
	161 砂利・砂	136,260	16,800	119,460
	222 鋼材	53,551	1,570	51,981
	241 金属製品	5,217		5,217
	252 完成自動車	1,498,440	974,880	523,560
	271 陶磁器		0	2,962
	281 セメント	9,112	1,750	7,362
	301 窯業品	5,870	0	5,870
	311 重油	568,100	567,150	950
	321 石油製品	365,110	296,110	69,000
	323 L P G (液化石油ガス)	153,310	91,560	61,750
	324 その他石油製品	47,870	47,870	0
	351 化学薬品	27,000	27,000	0
381 紙・パルプ	681,170	340,620	340,550	
501 動植物性製造飼肥料	3,072		3,072	
神 奈 川 県	計	2,184,728	935,533	1,249,195
	011 麦	10,921	278	10,643
	023 豆類	346	0	346
	024 その他雑穀	1,500	0	1,500
	031 野菜・果物	1,693	39	1,654
	041 綿花	944	0	944
	051 その他農産品	2,984	0	2,984
	071 その他畜産品	254	0	254
	081 水産品	71,136	44,134	27,002
	092 製材	132,676	35	132,641
	101 樹脂類	120,734	0	120,734
	111 木材チップ	49	0	49
	121 薪炭	210	0	210
	141 鉄鉱石	22	0	22
	151 金属鉱	1,052	0	1,052
	161 砂利・砂	5,150	0	5,150
	162 石材	863	0	863
211 非金属鉱物	2,173	1,596	577	

(単位:フレート・トン)

都道府県名	品 種 名	貨 物 数 量		
		計	移 出	移 入
	221 鉄鋼	6,809		6,809
	222 鋼材	86,113	32,601	53,512
	231 非鉄金属	8,908	18	8,890
	241 金属製品	2,993	275	2,718
	252 完成自動車	247,391	131	247,260
	253 その他輸送用車両	3,191	3,191	0
	255 自動車部品	73,057	10,871	62,186
	256 その他輸送機械	671	671	0
	261 産業機械	8,097	5,029	3,068
	262 電気機械	8,847	907	7,940
	263 測量・光学・医療用機械	100	11	89
	264 事務用機器	16,646	16,521	125
	265 その他機械	267	267	0
	271 陶磁器		0	141
	281 セメント	4,997	0	4,997
	291 ガラス類	265	0	265
	301 窯業品	3,422	1,182	2,240
	311 重油	90,400	76,200	14,200
	321 石油製品	612,312	388,852	223,460
	323 L P G（液化石油ガス）	2,078	0	2,078
	324 その他石油製品	1,058	1,000	58
	341 石炭製品	2,131	0	2,131
	351 化学薬品	112,041	108,161	3,880
	361 化学肥料	280	0	280
	371 染料・塗料・合成樹脂・その他化学工業品	16,885	1,802	15,083
	381 紙・パルプ	77,821	47,326	30,495
	391 糸及び紡績半製品	475	212	263
	401 その他繊維工業品	279	18	261
	411 砂糖	53	53	0
	421 製造食品	10,360	84	10,276
	422 飲料	238	0	238
	423 水	914	40	874
	425 その他食料工業品	969	56	913
	431 がん具	905	101	804
	441 衣服・身廻品・はきもの	13,502	382	13,120
	442 文房具・運動娯楽用品・楽器	2,495	292	2,203
	443 家具装備品	20,598	1,470	19,128
	444 その他日用品	1,860	1,325	535
	451 ゴム製品	165,391	159,472	5,919
	461 木製品	104,138	2,934	101,204
	471 その他製造工業品	947	859	88
	481 金属くず	50,121	9,417	40,704
	491 再利用資材	12,554	12,250	304
	501 動植物性製造飼肥料	43,996	888	43,108
	511 廃棄物	2,729		2,729
	521 輸送用容器	12,519	4,525	7,994
	541 分類不能なもの	57	57	
東 京 都	計	1,582,926	749,246	833,680
	011 麦	5,474	513	4,961
	023 豆類	265	0	265
	024 その他雑穀	35	0	35
	031 野菜・果物	3,739	0	3,739
	041 綿花	141	0	141
	051 その他農産品	212	0	212

(単位:フレート・トン)

都道府県名	品 種 名	貨 物 数 量		
		計	移 出	移 入
	071 その他畜産品	12,086	0	12,086
	081 水産品	65,505	37,904	27,601
	092 製材	100,643	4,307	96,336
	101 樹脂類	12,911	0	12,911
	112 その他林産品	389	0	389
	121 薪炭	560	0	560
	161 砂利・砂	3,000	3,000	0
	162 石材	108	0	108
	211 非金属鉱物	1,665	142	1,523
	221 鉄鋼	1,178	35	1,143
	222 鋼材	7,977	7,627	350
	231 非鉄金属	136	0	136
	241 金属製品	6,706	1,425	5,281
	252 完成自動車	167,239	82,309	84,930
	253 その他輸送用車両	705	680	25
	255 自動車部品	31,497	22,171	9,326
	256 その他輸送機械	95	64	31
	261 産業機械	20,307	1,119	19,188
	262 電気機械	17,755	780	16,975
	263 測量・光学・医療用機械	169	169	0
	264 事務用機器	1,386	826	560
	271 陶磁器	141	141	0
	281 セメント	23,040	0	23,040
	291 ガラス類	48	0	48
	301 窯業品	1,918	0	1,918
	324 その他石油製品	18	0	18
	331 コークス	39	0	39
	341 石炭製品	1,389	0	1,389
	351 化学薬品	51,743	79	51,664
	361 化学肥料	149	0	149
	371 染料・塗料・合成樹脂・その他化学工業品	9,347	256	9,091
	381 紙・パルプ	604,556	283,911	320,645
	391 糸及び紡績半製品	8,468	0	8,468
	401 その他繊維工業品	1,433	0	1,433
	411 砂糖	77	0	77
	421 製造食品	9,304	71	9,233
	422 飲料	330	0	330
	423 水	127	0	127
	425 その他食料工業品	224	0	224
	431 がん具	336	0	336
	441 衣服・身廻品・はきもの	11,366	1,200	10,166
	442 文房具・運動娯楽用品・楽器	1,333	300	1,033
	443 家具装備品	2,470	374	2,096
	444 その他日用品	3,888	3,013	875
	451 ゴム製品	309,100	286,586	22,514
	461 木製品	34,610	442	34,168
	471 その他製造工業品	1,019	997	22
	481 金属くず	4,228	4,228	
	491 再利用資材	3,387	2,910	477
	501 動植物性製造飼肥料	33,588	113	33,475
	521 輸送用容器	3,314	1,501	1,813
	531 取合せ品	53	53	



（単位：フレート・トン）

都道府県名	品 種 名	貨 物 数 量		
		計	移 出	移 入
茨 城 県	計	889,613	161,849	727,764
	011 麦	33,794	0	33,794
	022 とうもろこし	1,500	0	1,500
	024 その他雑穀	6,000	0	6,000
	092 製材	31,010	0	31,010
	161 砂利・砂	48,255	1,600	46,655
	221 鉄鋼	4,340	0	4,340
	222 鋼材	172,478	80	172,398
	241 金属製品	1,065	0	1,065
	261 産業機械	82	0	82
	311 重油	92,920	87,170	5,750
	321 石油製品	402,792	7,700	395,092
	323 L P G（液化石油ガス）	14,100	0	14,100
	351 化学薬品	42,800	40,550	2,250
	481 金属くず	31,877	24,749	7,128
	501 動植物性製造飼肥料	6,600	0	6,600
千 葉 県	計	542,128	60,423	481,705
	011 麦	1,204	0	1,204
	161 砂利・砂	75,176	276	74,900
	222 鋼材	189,598	0	189,598
	241 金属製品	2,598	0	2,598
	252 完成自動車	40,020	0	40,020
	253 その他輸送用車両	3,200	0	3,200
	281 セメント	19,783	0	19,783
	311 重油	5,460	1,660	3,800
	321 石油製品	124,070	38,910	85,160
	323 L P G（液化石油ガス）	8,350	1,150	7,200
	324 その他石油製品	11,030	11,030	0
	351 化学薬品	1,600	1,600	0
	481 金属くず	56,040	5,797	50,243
501 動植物性製造飼肥料	3,999	0	3,999	
青 森 県	計	513,932	210,040	303,892
	011 麦	2,000	0	2,000
	281 セメント	297,792	0	297,792
	311 重油	112,200	112,200	0
	321 石油製品	61,450	57,350	4,100
	323 L P G（液化石油ガス）	23,070	23,070	0
	324 その他石油製品	17,420	17,420	0
岡 山 県	計	392,971	316,350	76,621
	022 とうもろこし	1,500	0	1,500
	161 砂利・砂	900	900	0
	221 鉄鋼	37,738	0	37,738
	222 鋼材	35,700	0	35,700
	311 重油	90,800	90,800	0
	321 石油製品	4,600	4,600	0
	351 化学薬品	220,050	220,050	0
	425 その他食料工業品	1,234	0	1,234
	501 動植物性製造飼肥料	449	0	449
鹿 児 島 県	計	349,878	3,046	346,832
	011 麦	770	0	770
	021 米	2,700	2,700	0

(単位:フレート・トン)

都道府県名	品 種 名	貨 物 数 量		
		計	移 出	移 入
山 口 県	081 水産品	346	346	0
	171 原油	346,062	0	346,062
	<b>計</b>	<b>236,437</b>	<b>65,900</b>	<b>170,537</b>
	222 鋼材	4,828	0	4,828
	281 セメント	147,418	0	147,418
	291 ガラス類	6,100	0	6,100
	301 窯業品	3,100	500	2,600
	311 重油	65,400	65,400	0
	323 L P G (液化石油ガス)	1,600	0	1,600
	351 化学薬品	7,164	0	7,164
	361 化学肥料	827	0	827
福 岡 県	<b>計</b>	<b>201,351</b>	<b>0</b>	<b>201,351</b>
	222 鋼材	9,092	0	9,092
	241 金属製品	4,887	0	4,887
	281 セメント	187,372	0	187,372
岩 手 県	<b>計</b>	<b>195,182</b>	<b>56,020</b>	<b>139,162</b>
	161 砂利・砂	46,590	42,390	4,200
	222 鋼材	1,000	800	200
	281 セメント	130,323	0	130,323
	311 重油	8,670	8,670	0
	323 L P G (液化石油ガス)	4,160	4,160	0
	425 その他食料工業品	4,439	0	4,439
広 島 県	<b>計</b>	<b>187,871</b>	<b>0</b>	<b>187,871</b>
	081 水産品	1,100	0	1,100
	161 砂利・砂	6,300	0	6,300
	221 鉄鋼	109,033	0	109,033
	222 鋼材	54,902	0	54,902
	241 金属製品	1	0	1
	253 その他輸送用車両	1	0	1
	261 産業機械	34	0	34
	351 化学薬品	16,500	0	16,500
	大 阪 府	<b>計</b>	<b>173,185</b>	<b>71,645</b>
161 砂利・砂		1,550	0	1,550
221 鉄鋼		1,581	0	1,581
222 鋼材		94,385	0	94,385
241 金属製品		64,669	64,645	24
321 石油製品		8,000	4,000	4,000
324 その他石油製品		3,000	3,000	0
兵 庫 県	<b>計</b>	<b>171,157</b>	<b>80,892</b>	<b>90,265</b>
	221 鉄鋼	3,844	0	3,844
	222 鋼材	68,472	787	67,685
	241 金属製品	79,482	79,289	193
	251 鉄道車両	500	0	500
	262 電気機械	1	0	1
	281 セメント	10,000	0	10,000
	425 その他食料工業品	7,024	0	7,024
	471 その他製造工業品	1	0	1
	481 金属くず	1,833	816	1,017

（単位：フレート・トン）

都道府県名	品 種 名	貨 物 数 量		
		計	移 出	移 入
秋 田 県	計	143,170	143,170	0
	311 重油	102,690	102,690	0
	321 石油製品	31,380	31,380	0
	323 L P G（液化石油ガス）	2,170	2,170	0
	324 その他石油製品	6,930	6,930	0
富 山 県	計	140,280	140,280	0
	311 重油	139,380	139,380	0
	324 その他石油製品	900	900	0
三 重 県	計	119,492	10,180	109,312
	252 完成自動車	35,570	5,520	30,050
	311 重油	860	860	0
	321 石油製品	76,160	3,800	72,360
	351 化学薬品	898	0	898
	501 動植物性製造飼肥料	6,004	0	6,004
新 潟 県	計	99,700	92,200	7,500
	281 セメント	7,500		7,500
	311 重油	73,600	73,600	0
	321 石油製品	15,400	15,400	0
	324 その他石油製品	3,200	3,200	0
福 島 県	計	89,955	81,130	8,825
	281 セメント	3,825	0	3,825
	311 重油	73,880	73,880	0
	321 石油製品	7,250	7,250	0
	351 化学薬品	5,000	0	5,000
福 井 県	計	65,700	65,700	0
	311 重油	65,700	65,700	0
そ の 他	計	47,449	42,769	4,680
	081 水産品	4,680		4,680
	161 砂利・砂	12,662	12,662	0
	222 鋼材	1,000	1,000	0
	311 重油	1,900	1,900	0
そ の 他	423 水	27,207	27,207	0
宮 城 県	計	44,290	43,090	1,200
	161 砂利・砂	21,600	20,400	1,200
	311 重油	22,690	22,690	0
静 岡 県	計	42,276	9,400	32,876
	022 とうもろこし	6,050	0	6,050
	281 セメント	7,931	0	7,931
	311 重油	5,100	5,100	0
	321 石油製品	4,300	4,300	0
	481 金属くず	1,530	0	1,530
	501 動植物性製造飼肥料	17,365	0	17,365
山 形 県	計	19,353	18,060	1,293
	301 窯業品	1,293	0	1,293

(単位:フレート・トン)

都道府県名	品 種 名	貨 物 数 量		
		計	移 出	移 入
和 歌 山 県	311 重油	3,660	3,660	0
	321 石油製品	14,400	14,400	0
	計	<b>16,772</b>	<b>5,600</b>	<b>11,172</b>
	241 金属製品	2,363	0	2,363
	281 セメント	5,009	0	5,009
	321 石油製品	3,800	0	3,800
	481 金属くず	5,600	5,600	
香 川 県	計	<b>16,042</b>	<b>1,570</b>	<b>14,472</b>
	021 米	585	0	585
	161 砂利・砂	1,570	1,570	0
	351 化学薬品	5,000	0	5,000
	425 その他食料工業品	8,887	0	8,887
大 分 県	計	<b>14,856</b>	<b>10,330</b>	<b>4,526</b>
	311 重油	9,400	9,400	0
	323 L P G (液化石油ガス)	3,830	0	3,830
	324 その他石油製品	930	930	0
	501 動植物性製造飼肥料	696	0	696
徳 島 県	計	<b>14,737</b>	<b>13,000</b>	<b>1,737</b>
	241 金属製品	13,000	13,000	0
	425 その他食料工業品	1,737	0	1,737
沖 縄 県	計	<b>8,658</b>	<b>7,998</b>	<b>660</b>
	161 砂利・砂	7,998	7,998	0
	252 完成自動車	660	0	660
長 崎 県	計	<b>3,837</b>	<b>0</b>	<b>3,837</b>
	261 産業機械	50	0	50
	425 その他食料工業品	3,476	0	3,476
	471 その他製造工業品	311	0	311
石 川 県	計	<b>3,650</b>	<b>3,650</b>	<b>0</b>
	311 重油	2,550	2,550	0
	321 石油製品	1,100	1,100	0
高 知 県	計	<b>3,000</b>	<b>0</b>	<b>3,000</b>
	281 セメント	3,000	0	3,000
島 根 県	計	<b>799</b>	<b>0</b>	<b>799</b>
	501 動植物性製造飼肥料	799	0	799
佐 賀 県	計	<b>5</b>	<b>0</b>	<b>5</b>
	461 木製品	5	0	5

(13) コンテナ貨物年次別表

(単位：フレート・トン・TEU)

年別	区分	合計	外国貿易			内国貿易		
			輸出	輸入	計	移出	移入	計
平成4年	TEU	3,372	-	-	0	592	2,780	3,372
	貨物量	85,026	-	-	0	12,138	72,888	85,026
平成5年	TEU	4,445	-	-	0	681	3,764	4,445
	貨物量	102,229	-	-	0	14,016	88,213	102,229
平成6年	TEU	4,678	-	-	0	1,013	3,665	4,678
	貨物量	108,246	-	-	0	19,477	88,769	108,246
平成7年	TEU	7,365	323	209	532	2,190	4,643	6,833
	貨物量	158,581	2,919	1,719	4,638	46,005	107,938	153,943
平成8年	TEU	17,316	2,434	7,120	9,554	3,843	3,919	7,762
	貨物量	367,601	52,739	138,647	191,386	86,249	89,966	176,215
平成9年	TEU	26,415	9,006	9,900	18,906	3,778	3,731	7,509
	貨物量	582,379	206,249	204,809	411,058	85,764	85,557	171,321
平成10年	TEU	33,185	14,430	8,981	23,411	4,591	5,183	9,774
	貨物量	756,259	346,128	191,892	538,020	104,434	113,805	218,239
平成11年	TEU	42,270	18,320	8,933	27,253	7,136	7,881	15,017
	貨物量	961,674	442,243	190,347	632,590	160,907	168,177	329,084
平成12年	TEU	56,229	19,164	13,784	32,948	9,708	13,573	23,281
	貨物量	1,245,747	447,439	286,872	734,311	228,931	282,505	511,436
平成13年	TEU	63,212	20,474	19,806	40,280	10,621	12,311	22,932
	貨物量	1,357,842	456,621	413,832	870,453	235,185	252,204	487,389
平成14年	TEU	72,358	27,681	23,389	51,070	9,759	11,529	21,288
	貨物量	1,554,062	593,844	494,196	1,088,040	218,369	247,653	466,022
平成15年	TEU	81,346	30,407	29,029	59,436	11,554	10,356	21,910
	貨物量	1,585,552	537,178	576,250	1,113,428	245,209	226,915	472,124
平成16年	TEU	93,578	36,848	34,240	71,088	13,385	9,105	22,490
	貨物量	1,708,425	644,589	637,814	1,282,403	247,654	178,368	426,022
平成17年	TEU	105,380	38,408	35,008	73,416	18,690	13,274	31,964
	貨物量	2,000,930	695,374	705,815	1,401,189	332,217	267,524	599,741
平成18年	TEU	118,237	37,683	37,019	74,702	27,684	15,851	43,535
	貨物量	2,508,999	752,627	849,936	1,602,563	553,994	352,442	906,436
平成19年	TEU	128,461	40,790	39,628	80,418	32,070	15,973	48,043
	貨物量	2,763,623	811,778	934,789	1,746,567	621,280	395,776	1,017,056
平成20年	TEU	134,856	40,337	39,716	80,053	35,786	19,017	54,803
	貨物量	2,821,142	811,765	889,422	1,701,187	706,867	413,088	1,119,955
平成21年	TEU	130,421	40,497	38,857	79,354	33,277	17,790	51,067
	貨物量	2,726,957	822,378	847,546	1,669,924	676,106	380,927	1,057,033
平成22年	TEU	155,611	47,904	44,606	92,510	41,813	21,288	63,101
	貨物量	3,375,120	992,390	1,028,027	2,020,417	906,710	447,993	1,354,703
平成23年	TEU	63,317	10,725	13,060	23,785	24,965	14,566	39,532
	貨物量	1,479,009	230,349	310,153	540,502	623,146	315,361	938,507
平成24年	TEU	124,779	28,201	41,129	69,330	27,734	27,715	55,449
	貨物量	2,931,271	654,254	990,649	1,644,903	689,819	596,549	1,286,368
平成25年	TEU	147,377	35,545	51,407	86,951	31,416	29,010	60,426
	貨物量	3,394,536	819,131	1,185,370	2,004,501	771,871	618,164	1,390,035
平成26年	TEU	154,730	37,970	54,238	92,207	31,123	31,400	62,523
	貨物量	3,351,163	798,622	1,179,244	1,977,866	723,306	649,991	1,373,297
平成27年	TEU	161,973	39,249	58,873	98,123	31,800	32,050	63,850
	貨物量	3,574,392	855,844	1,326,408	2,182,252	737,372	654,768	1,392,140
平成28年	TEU	<b>175,002</b>	<b>40,399</b>	<b>67,561</b>	<b>107,960</b>	<b>33,939</b>	<b>33,103</b>	<b>67,042</b>
	貨物量	<b>3,970,134</b>	<b>864,611</b>	<b>1,504,708</b>	<b>2,369,319</b>	<b>764,504</b>	<b>836,311</b>	<b>1,600,815</b>
	TEU							
	貨物量							
	TEU							
	貨物量							
	TEU							
	貨物量							
	TEU							
	貨物量							
	TEU							
	貨物量							
	TEU							
	貨物量							

※実入りコンテナのみ

(14) コンテナ貨物月別集計表

(単位：フレート・トン・TEU)

月別	区分	合計	外国貿易			内国貿易			
			輸出	輸入	計	移出	移入	計	
合計	T	実入り	175,002	40,399	67,561	107,960	33,939	33,103	67,042
	E	空	71,614	37,430	10,662	48,092	10,237	13,285	23,522
	U	合計	246,615	77,829	78,223	156,051	44,176	46,388	90,564
		貨物量	3,970,134	864,611	1,504,708	2,369,319	764,504	836,311	1,600,815
1月	T	実入り	12,731	2,486	4,752	7,238	2,707	2,786	5,493
	E	空	6,271	3,312	945	4,257	776	1,238	2,014
	U	合計	19,002	5,798	5,698	11,495	3,483	4,024	7,507
		貨物量	316,777	56,369	111,414	167,783	64,629	84,365	148,994
2月	T	実入り	12,474	2,804	4,368	7,171	2,918	2,385	5,303
	E	空	5,861	2,685	1,122	3,807	903	1,151	2,054
	U	合計	18,336	5,489	5,490	10,979	3,821	3,536	7,357
		貨物量	288,772	60,861	102,986	163,847	65,725	59,200	124,925
3月	T	実入り	14,265	3,172	5,476	8,648	2,967	2,650	5,617
	E	空	5,582	2,643	618	3,260	868	1,454	2,322
	U	合計	19,847	5,814	6,094	11,908	3,835	4,104	7,939
		貨物量	324,681	68,059	125,963	194,022	66,405	64,254	130,659
4月	T	実入り	13,085	2,776	5,335	8,111	2,428	2,546	4,974
	E	空	4,962	2,964	614	3,578	551	833	1,384
	U	合計	18,047	5,741	5,948	11,689	2,979	3,379	6,358
		貨物量	297,199	58,792	121,896	180,688	54,109	62,402	116,511
5月	T	実入り	14,300	3,250	5,672	8,922	2,725	2,653	5,378
	E	空	4,783	2,830	613	3,443	515	825	1,340
	U	合計	19,082	6,079	6,285	12,364	3,240	3,478	6,718
		貨物量	320,867	67,812	127,583	195,395	61,751	63,721	125,472
6月	T	実入り	14,578	3,767	5,508	9,274	2,973	2,331	5,304
	E	空	4,537	2,276	423	2,699	623	1,215	1,838
	U	合計	19,116	6,043	5,931	11,974	3,596	3,546	7,142
		貨物量	331,565	84,499	121,077	205,576	68,186	57,803	125,989
7月	T	実入り	15,667	4,173	5,978	10,151	2,821	2,695	5,516
	E	空	6,312	2,905	1,029	3,934	1,054	1,324	2,378
	U	合計	21,978	7,078	7,006	14,084	3,875	4,019	7,894
		貨物量	340,521	89,888	123,170	213,058	63,637	63,826	127,463
8月	T	実入り	13,551	3,287	5,747	9,034	2,435	2,082	4,517
	E	空	6,064	3,247	1,294	4,540	614	910	1,524
	U	合計	19,615	6,534	7,041	13,574	3,049	2,992	6,041
		貨物量	302,607	72,289	123,587	195,876	55,014	51,717	106,731
9月	T	実入り	17,715	4,125	7,084	11,209	3,004	3,502	6,506
	E	空	7,208	4,144	698	4,842	1,289	1,077	2,366
	U	合計	24,924	8,270	7,782	16,052	4,293	4,579	8,872
		貨物量	405,873	86,456	159,051	245,507	67,940	92,426	160,366
10月	T	実入り	15,568	3,422	6,134	9,556	2,628	3,384	6,012
	E	空	6,854	3,773	1,041	4,814	1,092	948	2,040
	U	合計	22,422	7,194	7,175	14,370	3,720	4,332	8,052
		貨物量	352,942	72,660	136,014	208,674	56,530	87,738	144,268
11月	T	実入り	14,963	3,282	6,115	9,397	2,593	2,973	5,566
	E	空	6,953	3,613	1,403	5,016	963	974	1,937
	U	合計	21,916	6,895	7,519	14,413	3,556	3,947	7,503
		貨物量	333,757	68,614	132,938	201,552	57,984	74,221	132,205
12月	T	実入り	16,106	3,857	5,393	9,250	3,740	3,116	6,856
	E	空	6,227	3,039	863	3,902	989	1,336	2,325
	U	合計	22,333	6,896	6,256	13,152	4,729	4,452	9,181
		貨物量	354,573	78,312	119,029	197,341	82,594	74,638	157,232

※端数調整のため合計が合わない場合があります。

(15) コンテナ貨物品種別表（トン数）

(単位：フレート・トン)

品 類 ・ 品 種 別	合 計			外 国 貿 易			内 国 貿 易		
	計	輸移出	輸移入	計	輸 出	輸 入	計	移 出	移 入
<b>合 計</b>	<b>3,942,482</b>	<b>1,629,115</b>	<b>2,313,367</b>	<b>2,369,319</b>	<b>864,611</b>	<b>1,504,708</b>	<b>1,573,163</b>	<b>764,504</b>	<b>808,659</b>
<b>(1) 農水産品</b>	<b>317,891</b>	<b>99,985</b>	<b>217,906</b>	<b>142,156</b>	<b>17,117</b>	<b>125,039</b>	<b>175,735</b>	<b>82,868</b>	<b>92,867</b>
011 麦	48,675	1,043	47,632	32,280	252	32,028	16,395	791	15,604
021 米	398	0	398	398	0	398	0	0	0
022 とうもろこし	157	0	157	157	0	157	0	0	0
023 豆	4,068	0	4,068	3,457	0	3,457	611	0	611
024 その他雑穀	57	0	57	22	0	22	35	0	35
031 野菜・果物	13,468	389	13,079	8,036	350	7,686	5,432	39	5,393
041 綿花	4,363	0	4,363	3,278	0	3,278	1,085	0	1,085
051 その他農産品	7,115	0	7,115	3,919	0	3,919	3,196	0	3,196
061 羊	9	0	9	9	0	9	0	0	0
071 その他畜産品	16,107	53	16,054	3,767	53	3,714	12,340	0	12,340
081 水産品	223,474	98,500	124,974	86,833	16,462	70,371	136,641	82,038	54,603
<b>(2) 林産品</b>	<b>335,503</b>	<b>19,629</b>	<b>315,874</b>	<b>164,769</b>	<b>15,287</b>	<b>149,482</b>	<b>170,734</b>	<b>4,342</b>	<b>166,392</b>
091 原木	0	0	0	0	0	0	0	0	0
092 製材	279,455	4,412	275,043	136,092	70	136,022	143,363	4,342	139,021
101 樹脂	35,188	0	35,188	9,025	0	9,025	26,163	0	26,163
111 木材チップ	19,416	15,217	4,199	19,367	15,217	4,150	49	0	49
112 その他林産品	513	0	513	124	0	124	389	0	389
121 薪炭	931	0	931	161	0	161	770	0	770
<b>(3) 鉱産品</b>	<b>31,734</b>	<b>7,137</b>	<b>24,597</b>	<b>25,851</b>	<b>5,399</b>	<b>20,452</b>	<b>5,883</b>	<b>1,738</b>	<b>4,145</b>
131 石炭	235	0	235	235	0	235	0	0	0
141 鉄鉱石	22	0	22	0	0	0	22	0	22
151 金属鉱	1,784	0	1,784	732	0	732	1,052	0	1,052
161 砂利・砂	0	0	0	0	0	0	0	0	0
162 石材	10,305	324	9,981	9,334	324	9,010	971	0	971
171 原油	0	0	0	0	0	0	0	0	0
181 りん鉱石	20	0	20	20	0	20	0	0	0
191 石灰石	0	0	0	0	0	0	0	0	0
201 原塩	0	0	0	0	0	0	0	0	0
211 非金属鉱物	19,368	6,813	12,555	15,530	5,075	10,455	3,838	1,738	2,100
<b>(4) 金属機械工業品</b>	<b>834,916</b>	<b>274,702</b>	<b>560,214</b>	<b>582,690</b>	<b>168,929</b>	<b>413,761</b>	<b>252,226</b>	<b>105,773</b>	<b>146,453</b>
221 鉄鋼	16,389	354	16,035	8,402	319	8,083	7,987	35	7,952
222 鋼材	120,139	54,750	65,389	77,228	14,522	62,706	42,911	40,228	2,683
231 非鉄金属	30,508	945	29,563	21,464	927	20,537	9,044	18	9,026
241 金属製品	73,181	6,313	66,868	64,202	4,613	59,589	8,979	1,700	7,279
251 鉄道車両	0	0	0	0	0	0	0	0	0
252 完成自動車	879	835	44	289	245	44	590	590	0
253 その他輸送用車両	7,420	6,490	930	3,599	2,694	905	3,821	3,796	25
254 二輪自動車	25,209	20	25,189	25,209	20	25,189	0	0	0
255 自動車部品	211,362	91,058	120,304	106,808	58,016	48,792	104,554	33,042	71,512
256 その他輸送機械	3,878	1,888	1,990	3,112	1,153	1,959	766	735	31
261 産業機械	94,245	21,507	72,738	65,841	15,359	50,482	28,404	6,148	22,256
262 電気機械	176,973	18,860	158,113	150,371	17,173	133,198	26,602	1,687	24,915
263 測量・光学・医療用機械	8,999	7,361	1,638	8,730	7,181	1,549	269	180	89
264 事務用機器	64,585	63,618	967	46,553	46,271	282	18,032	17,347	685
265 その他機械	1,149	703	446	882	436	446	267	267	0
<b>(5) 化学工業品</b>	<b>326,888</b>	<b>49,405</b>	<b>277,483</b>	<b>274,703</b>	<b>44,722</b>	<b>229,981</b>	<b>52,185</b>	<b>4,683</b>	<b>47,502</b>
271 陶磁器	1,088	141	947	806	0	806	282	141	141
281 セメント	1,013	0	1,013	165	0	165	848	0	848
291 ガラス類	3,128	18	3,110	2,815	18	2,797	313	0	313
301 窯業品	24,388	3,223	21,165	19,048	2,041	17,007	5,340	1,182	4,158
311 重油	0	0	0	0	0	0	0	0	0
321 石油製品	2,200	551	1,649	2,068	419	1,649	132	132	0
322 LNG(液化天然ガス)	0	0	0	0	0	0	0	0	0
323 LPG(液化石油ガス)	1,177	0	1,177	1,159	0	1,159	18	0	18
324 その他石油製品	792	0	792	716	0	716	76	0	76
331 コークス	7,584	0	7,584	7,545	0	7,545	39	0	39
341 石炭製品	11,809	0	11,809	8,289	0	8,289	3,520	0	3,520
351 化学薬品	82,224	3,817	78,407	67,268	2,647	64,621	14,956	1,170	13,786
361 化学肥料	7,026	18	7,008	6,597	18	6,579	429	0	429
371 染料・塗料・合成樹脂	184,459	41,637	142,822	158,227	39,579	118,648	26,232	2,058	24,174
<b>(6) 軽工業品</b>	<b>306,134</b>	<b>131,016</b>	<b>175,118</b>	<b>173,655</b>	<b>61,605</b>	<b>112,050</b>	<b>132,479</b>	<b>69,411</b>	<b>63,068</b>
381 紙・パルプ	205,434	128,662	76,772	105,387	59,785	45,602	100,047	68,877	31,170
391 糸及び紡績半製品	13,488	329	13,159	4,545	117	4,428	8,943	212	8,731
401 その他繊維工業品	3,700	649	3,051	1,988	631	1,357	1,712	18	1,694
411 砂糖	1,508	53	1,455	1,378	0	1,378	130	53	77
421 製造食品	63,295	1,032	62,263	43,631	877	42,754	19,664	155	19,509
422 飲料	8,098	123	7,975	7,530	123	7,407	568	0	568
423 水	6,780	40	6,740	5,739	0	5,739	1,041	40	1,001
424 たばこ	0	0	0	0	0	0	0	0	0
425 その他食料工業品	3,831	128	3,703	3,457	72	3,385	374	56	318
<b>(7) 雑工業品</b>	<b>1,397,620</b>	<b>817,697</b>	<b>579,923</b>	<b>723,652</b>	<b>357,950</b>	<b>365,702</b>	<b>673,968</b>	<b>459,747</b>	<b>214,221</b>
431 がん具	1,450	101	1,349	199	0	199	1,251	101	1,150
441 衣服・身用品・はきもの	138,691	6,692	131,999	113,823	5,110	108,713	24,868	1,582	23,286
442 文房具・運動娯楽用品等	12,084	724	11,360	8,256	132	8,124	3,828	592	3,236
443 家具・装備品	109,127	4,238	104,889	86,059	2,394	83,665	23,068	1,844	21,224
444 その他日用品	117,470	16,358	101,112	111,722	12,020	99,702	5,748	4,338	1,410
451 ゴム製品	840,557	783,298	57,259	366,066	337,240	28,826	474,491	446,058	28,433
461 木製製品	171,004	3,740	167,264	32,256	364	31,892	138,748	3,376	135,372
471 その他製造工業品	7,237	2,546	4,691	5,271	690	4,581	1,966	1,856	110
<b>(8) 特殊品</b>	<b>391,739</b>	<b>229,487</b>	<b>162,252</b>	<b>281,843</b>	<b>193,602</b>	<b>88,241</b>	<b>109,896</b>	<b>35,885</b>	<b>74,011</b>
481 金属くず	40,944	40,600	344	27,235	26,955	280	13,709	13,645	64
491 再利用資材	175,904	169,307	6,597	159,963	154,147	5,816	15,941	15,160	781
501 動植物性製造飼肥料	105,045	4,156	100,889	43,414	3,155	40,259	61,631	1,001	60,630
511 廃棄物	4,659	745	3,914	1,930	745	1,185	2,729	0	2,729
512 廃土・砂	0	0	0	0	0	0	0	0	0
521 輸送用容器	64,513	14,040	50,473	48,680	8,014	40,666	15,833	6,026	9,807
531 取合せ品	674	639	35	621	586	35	53	53	0
<b>541 分類不能のもの</b>	<b>57</b>	<b>57</b>	<b>0</b>	<b>0</b>	<b>0</b>	<b>0</b>	<b>57</b>	<b>57</b>	<b>0</b>
999 フェリー	0	0	0	0	0	0	0	0	0



(16) コンテナ貨物品種別表（個数）

（単位：TEU）

品 類 ・ 品 種 別	合 計			外 国 貿 易			内 国 貿 易		
	計	輸移出	輸移入	計	輸 出	輸 入	計	移 出	移 入
<b>合 計</b>	<b>175,002</b>	<b>74,338</b>	<b>100,664</b>	<b>107,960</b>	<b>40,399</b>	<b>67,561</b>	<b>67,042</b>	<b>33,939</b>	<b>33,103</b>
<b>(1) 農水産品</b>	<b>16,214</b>	<b>5,490</b>	<b>10,724</b>	<b>7,306</b>	<b>958</b>	<b>6,348</b>	<b>8,908</b>	<b>4,532</b>	<b>4,376</b>
011 麦	2,376	55	2,321	1,783	14	1,769	593	41	552
021 米	18	0	18	18	0	18	0	0	0
022 とうもろこし	7	0	7	7	0	7	0	0	0
023 豆	180	0	180	153	0	153	27	0	27
024 その他雑穀	3	0	3	1	0	1	2	0	2
031 野菜・果物	614	23	591	371	21	350	243	2	241
041 綿花	222	0	222	166	0	166	56	0	56
051 その他農産品	268	0	268	168	0	168	100	0	100
061 羊毛	1	0	1	1	0	1	0	0	0
071 その他畜産品	709	3	706	183	3	180	526	0	526
081 水産品	11,816	5,409	6,407	4,455	920	3,535	7,361	4,489	2,872
<b>(2) 林産品</b>	<b>13,474</b>	<b>1,112</b>	<b>12,362</b>	<b>7,674</b>	<b>866</b>	<b>6,808</b>	<b>5,800</b>	<b>246</b>	<b>5,554</b>
091 原木	0	0	0	0	0	0	0	0	0
092 製材	10,723	250	10,473	6,192	4	6,188	4,531	246	4,285
101 樹脂	1,615	0	1,615	410	0	410	1,205	0	1,205
111 木材チップ	1,059	862	197	1,057	862	195	2	0	2
112 その他林産品	22	0	22	6	0	6	16	0	16
121 薪炭	55	0	55	9	0	9	46	0	46
<b>(3) 鉱産品</b>	<b>1,376</b>	<b>384</b>	<b>992</b>	<b>1,082</b>	<b>292</b>	<b>790</b>	<b>294</b>	<b>92</b>	<b>202</b>
131 石炭	12	0	12	12	0	12	0	0	0
141 鉄鉱石	1	0	1	0	0	0	1	0	1
151 金属鉱	119	0	119	46	0	46	73	0	73
161 砂利・砂	0	0	0	0	0	0	0	0	0
162 石材	214	6	208	198	6	192	16	0	16
171 原油	0	0	0	0	0	0	0	0	0
181 りん鉱石	1	0	1	1	0	1	0	0	0
191 石灰石	0	0	0	0	0	0	0	0	0
201 原塩	0	0	0	0	0	0	0	0	0
211 非金属鉱物	1,029	378	651	825	286	539	204	92	112
<b>(4) 金属機械工業品</b>	<b>38,594</b>	<b>14,486</b>	<b>24,108</b>	<b>28,429</b>	<b>8,835</b>	<b>19,594</b>	<b>10,165</b>	<b>5,651</b>	<b>4,514</b>
221 鉄鋼	799	21	778	411	19	392	388	2	386
222 鋼材	7,824	2,885	4,939	5,565	773	4,792	2,259	2,112	147
231 非鉄金属	1,661	54	1,607	1,155	53	1,102	506	1	505
241 金属製品	3,206	381	2,825	2,783	287	2,496	423	94	329
251 鉄道車両	0	0	0	0	0	0	0	0	0
252 完成自動車	52	50	2	16	14	2	36	36	0
253 その他輸送用車両	501	440	61	222	162	60	279	278	1
254 二輪自動車	961	1	960	961	1	960	0	0	0
255 自動車部品	7,841	5,005	2,836	5,069	3,154	1,915	2,772	1,851	921
256 その他輸送機械	189	110	79	129	52	77	60	58	2
261 産業機械	4,362	1,079	3,283	3,117	780	2,337	1,245	299	946
262 電気機械	7,585	1,006	6,579	6,271	927	5,344	1,314	79	1,235
263 測量・光学・医療用機械	511	436	75	493	423	70	18	13	5
264 事務用機器	3,022	2,975	47	2,172	2,162	10	850	813	37
265 その他機械	80	43	37	65	28	37	15	15	0
<b>(5) 化学工業品</b>	<b>14,923</b>	<b>2,790</b>	<b>12,133</b>	<b>12,260</b>	<b>2,508</b>	<b>9,752</b>	<b>2,663</b>	<b>282</b>	<b>2,381</b>
271 陶磁器	53	8	45	37	0	37	16	8	8
281 セメント	71	0	71	9	0	9	62	0	62
291 ガラス類	157	1	156	140	1	139	17	0	17
301 窯業品	1,231	183	1,048	935	116	819	296	67	229
311 重油	0	0	0	0	0	0	0	0	0
321 石油製品	108	25	83	102	19	83	6	6	0
322 LNG（液化天然ガス）	0	0	0	0	0	0	0	0	0
323 LPG（液化石油ガス）	49	0	49	48	0	48	1	0	1
324 その他石油製品	33	0	33	29	0	29	4	0	4
331 コークス	357	0	357	355	0	355	2	0	2
341 石炭製品	554	0	554	381	0	381	173	0	173
351 化学薬品	3,937	219	3,718	3,289	138	3,151	648	81	567
361 化学肥料	324	1	323	305	1	304	19	0	19
371 染料、塗料、合成樹脂他	8,049	2,353	5,696	6,630	2,233	4,397	1,419	120	1,299
<b>(6) 軽工業品</b>	<b>15,272</b>	<b>7,503</b>	<b>7,769</b>	<b>9,265</b>	<b>3,819</b>	<b>5,446</b>	<b>6,007</b>	<b>3,684</b>	<b>2,323</b>
381 紙・パルプ	10,323	7,377	2,946	5,877	3,722	2,155	4,446	3,655	791
391 糸及び紡績半製品	655	18	637	207	6	201	448	12	436
401 その他繊維工業品	170	35	135	97	34	63	73	1	72
411 砂糖	73	2	71	68	0	68	5	2	3
421 製造食品	3,065	55	3,010	2,127	46	2,081	938	9	929
422 飲料	428	7	421	405	7	398	23	0	23
423 水	382	2	380	327	0	327	55	2	53
424 たばこ	0	0	0	0	0	0	0	0	0
425 その他食料工業品	176	7	169	157	4	153	19	3	16
<b>(7) 雑工業品</b>	<b>56,081</b>	<b>30,854</b>	<b>25,228</b>	<b>28,115</b>	<b>13,269</b>	<b>14,847</b>	<b>27,966</b>	<b>17,585</b>	<b>10,381</b>
431 がん具	80	5	75	10	0	10	70	5	65
441 衣服・身用品・はきもの	6,092	313	5,779	4,998	230	4,768	1,094	83	1,011
442 文房具・運動娯楽用品等	536	34	502	353	7	346	183	27	156
443 家具・装備品	3,791	208	3,583	3,398	104	3,294	393	104	289
444 その他日用品	4,195	656	3,539	3,931	461	3,470	264	195	69
451 ゴム製品	31,449	29,302	2,147	13,455	12,415	1,040	17,994	16,887	1,107
461 木製工業品	9,606	210	9,396	1,738	20	1,718	7,868	190	7,678
471 その他製造工業品	333	126	207	233	32	201	100	94	6
<b>(8) 特殊品</b>	<b>19,065</b>	<b>11,717</b>	<b>7,348</b>	<b>13,828</b>	<b>9,852</b>	<b>3,976</b>	<b>5,237</b>	<b>1,865</b>	<b>3,372</b>
481 金属くず	2,207	2,192	15	1,456	1,442	14	751	750	1
491 再利用資材	8,810	8,536	274	8,027	7,782	245	783	754	29
501 動植物性製造飼肥料	4,970	228	4,742	2,198	172	2,026	2,772	56	2,716
511 廃棄物	225	46	179	109	46	63	116	0	116
512 廃土・砂	0	0	0	0	0	0	0	0	0
521 輸送用容器	2,769	633	2,136	1,956	330	1,626	813	303	510
531 取合せ品	84	82	2	82	80	2	2	2	0
<b>541 分類不能のもの</b>	<b>2</b>	<b>2</b>	<b>0</b>	<b>0</b>	<b>0</b>	<b>0</b>	<b>2</b>	<b>2</b>	<b>0</b>
999 フェリー	0	0	0	0	0	0	0	0	0



(17) 外国貿易コンテナ化率

(単位：フレート・トン)

品 類 ・ 品 種 別	合 計			外 国 貿 易					
	総貨物量	コンテナ貨物	コンテナ率	輸 出			輸 入		
				総貨物量	コンテナ貨物	コンテナ率	総貨物量	コンテナ貨物	コンテナ率
<b>合 計</b>	<b>13,018,189</b>	<b>2,369,319</b>	<b>18.2%</b>	<b>2,179,948</b>	<b>864,611</b>	<b>39.7%</b>	<b>10,838,241</b>	<b>1,504,708</b>	<b>13.9%</b>
<b>(1) 農水産品</b>	<b>366,467</b>	<b>142,156</b>	<b>38.8%</b>	<b>25,552</b>	<b>17,117</b>	<b>67.0%</b>	<b>340,915</b>	<b>125,039</b>	<b>36.7%</b>
011 麦	39,830	32,280	81.0%	252	0	0.0%	39,578	32,028	80.9%
021 米	42,833	398	0.9%	8,435	0	0.0%	34,398	398	1.2%
022 とうもろこし	155,657	157	0.1%	0	0	0.0%	155,657	157	0.1%
023 豆	3,457	3,457	100.0%	0	0	0.0%	3,457	3,457	100.0%
024 その他雑穀	22	22	100.0%	0	0	0.0%	22	22	100.0%
031 野菜・果物	8,036	8,036	100.0%	350	350	100.0%	7,686	7,686	100.0%
041 綿花	3,278	3,278	100.0%	0	0	0.0%	3,278	3,278	100.0%
051 その他農産品	3,919	3,919	100.0%	0	0	0.0%	3,919	3,919	100.0%
061 羊	9	9	100.0%	0	0	0.0%	9	9	100.0%
071 その他畜産品	3,767	3,767	100.0%	53	53	100.0%	3,714	3,714	100.0%
081 水産品	105,659	86,833	82.2%	16,462	16,462	100.0%	89,197	70,371	78.9%
<b>(2) 林産品</b>	<b>174,628</b>	<b>164,769</b>	<b>94.4%</b>	<b>15,287</b>	<b>15,287</b>	<b>100.0%</b>	<b>159,341</b>	<b>149,482</b>	<b>93.8%</b>
091 原木	2,500	0	0.0%	0	0	0.0%	2,500	0	0.0%
092 製材	143,451	136,092	94.9%	70	70	100.0%	143,381	136,022	94.9%
101 樹脂	9,025	9,025	100.0%	0	0	0.0%	9,025	9,025	100.0%
111 木材チップ	19,367	19,367	100.0%	15,217	15,217	100.0%	4,150	4,150	100.0%
112 その他林産品	124	124	100.0%	0	0	0.0%	124	124	100.0%
121 薪炭	161	161	100.0%	0	0	0.0%	161	161	100.0%
<b>(3) 鉱産品</b>	<b>6,926,376</b>	<b>25,851</b>	<b>0.4%</b>	<b>5,399</b>	<b>5,399</b>	<b>100.0%</b>	<b>6,920,977</b>	<b>20,452</b>	<b>0.3%</b>
131 石灰	324,640	235	0.1%	0	0	0.0%	324,640	235	0.1%
141 鉄鉱石	0	0	0.0%	0	0	0.0%	0	0	0.0%
151 金鉱石	732	732	100.0%	0	0	0.0%	732	732	100.0%
161 砂利	0	0	0.0%	0	0	0.0%	0	0	0.0%
162 石材	9,334	9,334	100.0%	324	324	100.0%	9,010	9,010	100.0%
171 原油	6,552,108	0	0.0%	0	0	0.0%	6,552,108	0	0.0%
181 石炭	20	20	100.0%	0	0	0.0%	20	20	100.0%
191 石灰	0	0	0.0%	0	0	0.0%	0	0	0.0%
201 原塩	0	0	0.0%	0	0	0.0%	0	0	0.0%
211 非金属鉱物	39,542	15,530	39.3%	5,075	5,075	100.0%	34,467	10,455	30.3%
<b>(4) 金属機械工業品</b>	<b>901,833</b>	<b>582,690</b>	<b>64.6%</b>	<b>331,756</b>	<b>168,929</b>	<b>50.9%</b>	<b>570,077</b>	<b>413,761</b>	<b>72.6%</b>
221 鉄鋼	8,402	8,402	100.0%	319	319	100.0%	8,083	8,083	100.0%
222 鋼材	377,938	77,228	20.4%	160,660	14,522	9.0%	217,278	62,706	28.9%
231 非鉄金属	21,464	21,464	100.0%	927	927	100.0%	20,537	20,537	100.0%
241 金属製品	80,921	64,202	79.3%	21,332	4,613	21.6%	59,589	59,589	100.0%
251 鉄道車両	0	0	0.0%	0	0	0.0%	0	0	0.0%
252 完成自動車	289	289	100.0%	245	245	100.0%	44	44	100.0%
253 その他輸送車両	3,599	3,599	100.0%	2,694	2,694	100.0%	905	905	100.0%
254 二輪自動車	25,209	25,209	100.0%	20	20	100.0%	25,189	25,189	100.0%
255 自動車部品	106,808	106,808	100.0%	58,016	58,016	100.0%	48,792	48,792	100.0%
256 その他輸送用機械	3,112	3,112	100.0%	1,153	1,153	100.0%	1,959	1,959	100.0%
261 産業機械	67,555	65,841	97.5%	15,329	15,359	100.2%	52,226	50,482	96.7%
262 電気機械	150,371	150,371	100.0%	17,173	17,173	100.0%	133,198	133,198	100.0%
263 測量・光学・医療用器械	8,730	8,730	100.0%	7,181	7,181	100.0%	1,549	1,549	100.0%
264 事務用機器	46,553	46,553	100.0%	46,271	46,271	100.0%	282	282	100.0%
265 その他機械	882	882	100.0%	436	436	100.0%	446	446	100.0%
<b>(5) 化学工業品</b>	<b>3,409,561</b>	<b>274,703</b>	<b>8.1%</b>	<b>1,139,908</b>	<b>44,722</b>	<b>3.9%</b>	<b>2,269,653</b>	<b>229,981</b>	<b>10.1%</b>
271 陶磁器	806	806	100.0%	0	0	0.0%	806	806	100.0%
281 セメント	165	165	100.0%	0	0	0.0%	165	165	100.0%
291 ガラス類	2,815	2,815	100.0%	18	18	100.0%	2,797	2,797	100.0%
301 薬品	19,048	19,048	100.0%	2,041	2,041	100.0%	17,007	17,007	100.0%
311 重油	263,701	0	0.0%	263,701	0	0.0%	0	0	0.0%
321 石油製品	812,831	2,068	0.3%	253,322	419	0.2%	559,509	1,649	0.3%
322 LNG (液化天然ガス)	798,282	0	0.0%	0	0	0.0%	798,282	0	0.0%
323 LPG (液化石油ガス)	676,445	1,159	0.2%	8,000	0	0.0%	668,445	1,159	0.2%
324 その他石油製品	716	716	100.0%	0	0	0.0%	716	716	100.0%
331 コークス	15,267	7,545	49.4%	0	0	0.0%	15,267	7,545	49.4%
341 石炭製品	8,289	8,289	100.0%	0	0	0.0%	8,289	8,289	100.0%
351 化学薬品	646,372	67,268	10.4%	573,229	2,647	0.5%	73,143	64,621	88.3%
361 化学肥料	6,597	6,597	100.0%	18	18	100.0%	6,579	6,579	100.0%
371 染料・塗料・合成樹脂等	158,227	158,227	100.0%	39,579	39,579	100.0%	118,648	118,648	100.0%
<b>(6) 軽工業品</b>	<b>173,655</b>	<b>173,655</b>	<b>100.0%</b>	<b>61,605</b>	<b>61,605</b>	<b>100.0%</b>	<b>112,050</b>	<b>112,050</b>	<b>100.0%</b>
381 紙・パルプ	105,387	105,387	100.0%	59,785	59,785	100.0%	45,602	45,602	100.0%
391 糸及び紡績半製品	4,545	4,545	100.0%	117	117	100.0%	4,428	4,428	100.0%
401 その他繊維工業品	1,988	1,988	100.0%	631	631	100.0%	1,357	1,357	100.0%
411 砂糖	1,378	1,378	100.0%	0	0	0.0%	1,378	1,378	100.0%
421 製造食品	43,631	43,631	100.0%	877	877	100.0%	42,754	42,754	100.0%
422 飲料	7,530	7,530	100.0%	123	123	100.0%	7,407	7,407	100.0%
423 水	5,739	5,739	100.0%	0	0	0.0%	5,739	5,739	100.0%
424 たばこ	0	0	0.0%	0	0	0.0%	0	0	0.0%
425 その他食料工業品	3,457	3,457	100.0%	72	72	100.0%	3,385	3,385	100.0%
<b>(7) 雑工業品</b>	<b>733,181</b>	<b>723,652</b>	<b>98.7%</b>	<b>358,459</b>	<b>357,950</b>	<b>99.9%</b>	<b>374,722</b>	<b>365,702</b>	<b>97.6%</b>
431 がん具	199	199	100.0%	0	0	0.0%	199	199	100.0%
441 衣類・身用品・はきもの	113,823	113,823	100.0%	5,110	5,110	100.0%	108,713	108,713	100.0%
442 文房具・運動娯楽用品・楽器	8,256	8,256	100.0%	132	132	100.0%	8,124	8,124	100.0%
443 家具・装備品	86,059	86,059	100.0%	2,394	2,394	100.0%	83,665	83,665	100.0%
444 その他日用品	111,722	111,722	100.0%	12,020	12,020	100.0%	99,702	99,702	100.0%
451 ゴム製品	366,066	366,066	100.0%	337,240	337,240	100.0%	28,826	28,826	100.0%
461 木製品	41,074	32,256	78.5%	364	364	100.0%	40,710	31,892	78.3%
471 その他製造工業品	5,982	5,271	88.1%	1,199	690	57.5%	4,783	4,581	95.8%
<b>(8) 特殊品</b>	<b>332,488</b>	<b>281,843</b>	<b>84.8%</b>	<b>241,982</b>	<b>193,602</b>	<b>80.0%</b>	<b>90,506</b>	<b>88,241</b>	<b>97.5%</b>
481 金属くず	77,180	27,235	35.3%	75,335	26,955	35.8%	1,845	280	15.2%
491 再利用資材	160,663	159,963	99.6%	154,147	154,147	100.0%	6,516	5,816	89.3%
501 動植物性製造飼肥料	43,414	43,414	100.0%	3,155	3,155	100.0%	40,259	40,259	100.0%
511 廃棄物	1,930	1,930	100.0%	745	745	100.0%	1,185	1,185	100.0%
521 廃土砂	0	0	0.0%	0	0	0.0%	0	0	0.0%
521 輸送用容器	48,680	48,680	100.0%	8,014	8,014	100.0%	40,666	40,666	100.0%
531 取合せ品	621	621	100.0%	586	586	100.0%	35	35	100.0%
<b>541 分類不能のもの</b>	<b>0</b>	<b>0</b>	<b>0.0%</b>	<b>0</b>	<b>0</b>	<b>0.0%</b>	<b>0</b>	<b>0</b>	<b>0.0%</b>
<b>999 フェリー</b>	<b>0</b>	<b>0</b>	<b>0.0%</b>	<b>0</b>	<b>0</b>	<b>0.0%</b>	<b>0</b>	<b>0</b>	<b>0.0%</b>

(18) 内国貿易コンテナ化率

(単位：フレート・トン)

品 類 ・ 品 種 別	合 計			内 国 貿 易					
	総貨物量	コンテナ貨物	コンテナ率	移 出			移 入		
				総貨物量	コンテナ貨物	コンテナ率	総貨物量	コンテナ貨物	コンテナ率
<b>合 計</b>	<b>28,633,515</b>	<b>1,573,163</b>	<b>5.5%</b>	<b>14,094,098</b>	<b>764,504</b>	<b>5.4%</b>	<b>14,539,417</b>	<b>808,659</b>	<b>5.6%</b>
<b>(1) 農水産品</b>	<b>239,964</b>	<b>175,735</b>	<b>73.2%</b>	<b>85,914</b>	<b>82,868</b>	<b>96.5%</b>	<b>154,050</b>	<b>92,867</b>	<b>60.3%</b>
011 麦	54,663	16,395	30.0%	791	791	100.0%	53,872	15,604	29.0%
021 米	3,285	0	0.0%	2,700	0	0.0%	585	0	0.0%
022 とうもろこし	9,050	0	0.0%	0	0	0.0%	9,050	0	0.0%
023 豆	611	611	100.0%	0	0	0.0%	611	611	100.0%
024 その他雑穀	7,535	35	0.5%	0	0	0.0%	7,535	35	0.5%
031 野菜・果物	5,432	5,432	100.0%	39	39	100.0%	5,393	5,393	100.0%
041 綿	1,085	1,085	100.0%	0	0	0.0%	1,085	1,085	100.0%
051 その他農産品	3,196	3,196	100.0%	0	0	0.0%	3,196	3,196	100.0%
061 羊	0	0	0.0%	0	0	0.0%	0	0	0.0%
071 その他畜産品	12,340	12,340	100.0%	0	0	0.0%	12,340	12,340	100.0%
081 水産品	142,767	136,641	95.7%	82,384	82,038	99.6%	60,383	54,603	90.4%
<b>(2) 林産品</b>	<b>202,109</b>	<b>170,734</b>	<b>84.5%</b>	<b>4,342</b>	<b>4,342</b>	<b>100.0%</b>	<b>197,767</b>	<b>166,392</b>	<b>84.1%</b>
091 原木	0	0	0.0%	0	0	0.0%	0	0	0.0%
092 製材	174,738	143,363	82.0%	4,342	4,342	100.0%	170,396	139,021	81.6%
101 樹脂	26,163	26,163	100.0%	0	0	0.0%	26,163	26,163	100.0%
111 木材チップ	49	49	100.0%	0	0	0.0%	49	49	100.0%
112 その他林産品	389	389	100.0%	0	0	0.0%	389	389	100.0%
121 薪炭	770	770	100.0%	0	0	0.0%	770	770	100.0%
<b>(3) 鉱産品</b>	<b>718,956</b>	<b>5,883</b>	<b>0.8%</b>	<b>109,334</b>	<b>1,738</b>	<b>1.6%</b>	<b>609,622</b>	<b>4,145</b>	<b>0.7%</b>
131 石炭	0	0	0.0%	0	0	0.0%	0	0	0.0%
141 鉄鉱石	22	22	100.0%	0	0	0.0%	22	22	100.0%
151 金	1,052	1,052	100.0%	0	0	0.0%	1,052	1,052	100.0%
161 砂利・砂	367,011	0	0.0%	107,596	0	0.0%	259,415	0	0.0%
162 石材	971	971	100.0%	0	0	0.0%	971	971	100.0%
171 原油	346,062	0	0.0%	0	0	0.0%	346,062	0	0.0%
181 珪石	0	0	0.0%	0	0	0.0%	0	0	0.0%
191 石灰石	0	0	0.0%	0	0	0.0%	0	0	0.0%
201 原塩	0	0	0.0%	0	0	0.0%	0	0	0.0%
211 非金属鉱物	3,838	3,838	100.0%	1,738	1,738	100.0%	2,100	2,100	100.0%
<b>(4) 金属機械工業品</b>	<b>10,764,969</b>	<b>252,226</b>	<b>2.3%</b>	<b>5,373,111</b>	<b>105,773</b>	<b>2.0%</b>	<b>5,391,858</b>	<b>146,453</b>	<b>2.7%</b>
221 鉄鋼	189,328	7,987	4.2%	35	35	100.0%	189,293	7,952	4.2%
222 鋼材	803,474	42,911	5.3%	44,465	40,228	90.5%	759,009	2,683	0.4%
231 非鉄金属	9,044	9,044	100.0%	18	18	100.0%	9,026	9,026	100.0%
241 金属製品	266,395	8,979	3.4%	235,416	1,700	0.7%	30,979	7,279	23.5%
251 鉄道車両	500	0	0.0%	0	0	0.0%	500	0	0.0%
252 完成自動車	9,310,070	590	0.0%	5,029,900	590	0.0%	4,280,170	0	0.0%
253 その他輸送車両	7,097	3,821	53.8%	3,871	3,796	98.1%	3,226	25	0.8%
254 二輪自動車	0	0	0.0%	0	0	0.0%	0	0	0.0%
255 自動車部品	104,554	104,554	100.0%	33,042	33,042	100.0%	71,512	71,512	100.0%
256 その他輸送用機械	766	766	100.0%	735	735	100.0%	31	31	100.0%
261 産業機械	28,570	28,404	99.4%	6,148	6,148	100.0%	22,422	22,256	99.3%
262 電気機械	26,603	26,602	100.0%	1,687	1,687	100.0%	24,916	24,915	100.0%
263 測量・光学・医療用器械	269	269	100.0%	180	180	100.0%	89	89	100.0%
264 事務用機器	18,032	18,032	100.0%	17,347	17,347	100.0%	685	685	100.0%
265 その他機械	267	267	100.0%	267	267	100.0%	0	0	0.0%
<b>(5) 化学工業品</b>	<b>5,168,970</b>	<b>52,185</b>	<b>1.0%</b>	<b>3,031,678</b>	<b>4,683</b>	<b>0.2%</b>	<b>2,137,292</b>	<b>47,502</b>	<b>2.2%</b>
271 陶磁器	3,244	282	8.7%	141	141	100.0%	3,103	141	4.5%
281 セメント	1,289,554	848	0.1%	1,750	0	0.0%	1,287,804	848	0.1%
291 ガラス類	6,413	313	4.9%	0	0	0.0%	6,413	313	4.9%
301 薬品	15,603	5,340	34.2%	1,682	1,182	70.3%	13,921	4,158	29.9%
311 重油	1,537,860	0	0.0%	1,513,160	0	0.0%	24,700	0	0.0%
321 石油製品	1,495,382	132	0.0%	872,652	132	0.0%	622,730	0	0.0%
322 LNG (液化天然ガス)	0	0	0.0%	0	0	0.0%	0	0	0.0%
323 LPG (液化石油ガス)	218,968	18	0.0%	122,110	0	0.0%	96,858	18	0.0%
324 その他石油製品	100,356	76	0.1%	100,280	0	0.0%	76	76	100.0%
331 コークス	39	39	100.0%	0	0	0.0%	39	39	100.0%
341 石炭製品	3,520	3,520	100.0%	0	0	0.0%	3,520	3,520	100.0%
351 化学薬品	470,543	14,966	3.2%	417,845	1,170	0.3%	52,698	13,786	26.2%
361 化学肥料	1,256	429	34.2%	0	0	0.0%	1,256	429	34.2%
371 染料・塗料・合成樹脂等	26,232	26,232	100.0%	2,058	2,058	100.0%	24,174	24,174	100.0%
<b>(6) 軽工業品</b>	<b>1,526,332</b>	<b>132,479</b>	<b>8.7%</b>	<b>700,578</b>	<b>69,411</b>	<b>9.9%</b>	<b>825,754</b>	<b>63,068</b>	<b>7.6%</b>
381 紙・パルプ	1,439,077	100,047	7.0%	672,837	68,877	10.2%	766,240	31,170	4.1%
391 糸及び紡績半製品	8,943	8,943	100.0%	212	212	100.0%	8,731	8,731	100.0%
401 その他繊維工業品	1,712	1,712	100.0%	18	18	100.0%	1,694	1,694	100.0%
411 砂糖	130	130	100.0%	53	53	100.0%	77	77	100.0%
421 製造食品	19,664	19,664	100.0%	155	155	100.0%	19,509	19,509	100.0%
422 飲料	568	568	100.0%	0	0	0.0%	568	568	100.0%
423 水	28,248	1,041	3.7%	27,247	40	0.1%	1,001	1,001	100.0%
424 たばこ	0	0	0.0%	0	0	0.0%	0	0	0.0%
425 その他食料工業品	27,990	374	1.3%	56	56	100.0%	27,934	318	1.1%
<b>(7) 雑工業品</b>	<b>674,286</b>	<b>673,968</b>	<b>100.0%</b>	<b>459,747</b>	<b>459,747</b>	<b>100.0%</b>	<b>214,539</b>	<b>214,221</b>	<b>99.9%</b>
431 がん具	1,251	1,251	100.0%	101	101	100.0%	1,150	1,150	100.0%
441 衣類・身用品・はきもの	24,868	24,868	100.0%	1,582	1,582	100.0%	23,286	23,286	100.0%
442 文房具・運動娯楽用品・楽器	3,828	3,828	100.0%	592	592	100.0%	3,236	3,236	100.0%
443 家具・装備品	23,068	23,068	100.0%	1,844	1,844	100.0%	21,224	21,224	100.0%
444 その他日用品	5,748	5,748	100.0%	4,338	4,338	100.0%	1,410	1,410	100.0%
451 ゴム製品	474,491	474,491	100.0%	446,058	446,058	100.0%	28,433	28,433	100.0%
461 木製品	138,754	138,748	100.0%	3,376	3,376	100.0%	135,378	135,372	100.0%
471 その他製造工業品	2,278	1,966	86.3%	1,856	1,856	100.0%	422	110	26.1%
<b>(8) 特殊品</b>	<b>330,992</b>	<b>109,896</b>	<b>33.2%</b>	<b>72,847</b>	<b>35,885</b>	<b>49.3%</b>	<b>258,145</b>	<b>74,011</b>	<b>28.7%</b>
481 金属くず	157,861	13,709	8.7%	50,607	13,645	27.0%	107,254	64	0.1%
491 再利用資材	15,941	15,941	100.0%	15,160	15,160	100.0%	781	781	100.0%
501 動植物性製造飼肥料	138,575	61,631	44.5%	1,001	1,001	100.0%	137,574	60,630	44.1%
511 廃棄物	2,729	2,729	100.0%	0	0	0.0%	2,729	2,729	100.0%
521 廃土	0	0	0.0%	0	0	0.0%	0	0	0.0%
521 輸送用容器	15,833	15,833	100.0%	6,026	6,026	100.0%	9,807	9,807	100.0%
531 取合せ品	53	53	100.0%	53	53	100.0%	0	0	0.0%
<b>541 分類不能のもの</b>	<b>57</b>	<b>57</b>	<b>100.0%</b>	<b>57</b>	<b>57</b>	<b>100.0%</b>	<b>0</b>	<b>0</b>	<b>0.0%</b>
<b>999 フ ェ リ ー</b>	<b>9,006,880</b>	<b>0</b>	<b>0.0%</b>	<b>4,256,490</b>	<b>0</b>	<b>0.0%</b>	<b>4,750,390</b>	<b>0</b>	<b>0.0%</b>

(19) コンテナ貨物仕出仕向国別品別表（トン数）

（単位：フレート・トン）

国名	品 種 名	貨物数量						
		計	外貿計	輸 出	輸 入	国際フェイダー計	移 出	移 入
<b>合 計</b>		<b>3,942,482</b>	<b>2,369,319</b>	<b>864,611</b>	<b>1,504,708</b>	<b>1,573,163</b>	<b>764,504</b>	<b>808,659</b>
<b>中国</b>	<b>計</b>	<b>1,067,950</b>	<b>976,387</b>	<b>164,376</b>	<b>812,011</b>	<b>91,563</b>	<b>6,427</b>	<b>85,136</b>
	米	196	196	0	196	0	0	0
	022 とうもろこし	25	25	0	25	0	0	0
	023 豆類	1,397	1,397	0	1,397	0	0	0
	024 その他雑穀	22	22	0	22	0	0	0
	031 野菜・果物	7,229	5,692	0	5,692	1,537	0	1,537
	051 その他農産品	875	875	0	875	0	0	0
	061 羊毛	9	9	0	9	0	0	0
	071 その他畜産品	1,941	1,467	0	1,467	474	0	474
	081 水産品	17,877	17,302	0	17,302	575	39	536
	092 製材	28,732	27,699	70	27,629	1,033	0	1,033
	111 木材チップ	12,657	12,657	12,286	371	0	0	0
	112 その他林産品	53	53	0	53	0	0	0
	121 薪炭	136	136	0	136	0	0	0
	131 石炭	235	235	0	235	0	0	0
	151 金属鉱	394	394	0	394	0	0	0
	162 石材	9,604	8,956	0	8,956	648	0	648
	211 非金属鉱物	7,397	7,280	21	7,259	117	0	117
	221 鉄鋼	1,828	1,728	0	1,728	100	0	100
	222 鋼材	49,717	48,085	3,418	44,667	1,632	52	1,580
	231 非鉄金属	19,315	10,558	53	10,505	8,757	0	8,757
	241 金属製品	38,472	37,848	1,059	36,789	624	39	585
	253 その他輸送用車両	106	81	0	81	25	0	25
	254 二輪自動車	25,145	25,145	0	25,145	0	0	0
	255 自動車部品	68,316	40,490	2,569	37,921	27,826	2,781	25,045
	256 その他輸送機械	1,951	1,951	71	1,880	0	0	0
	261 産業機械	29,417	28,813	730	28,083	604	173	431
	262 電気機械	128,265	112,704	812	111,892	15,561	0	15,561
	263 測量・光学・医療用機械	1,434	1,434	213	1,221	0	0	0
	264 事務用機器	1,577	1,577	1,519	58	0	0	0
	265 その他機械	110	110	23	87	0	0	0
	271 陶磁器	534	534	0	534	0	0	0
	281 セメント	60	60	0	60	0	0	0
	291 ガラス類	1,667	1,667	0	1,667	0	0	0
	301 窯業品	15,104	12,735	280	12,455	2,369	0	2,369
	321 石油製品	270	270	0	270	0	0	0
	324 その他石油製品	570	570	0	570	0	0	0
	331 コークス	7,431	7,392	0	7,392	39	0	39
	341 石炭製品	2,773	2,773	0	2,773	0	0	0
	351 化学薬品	31,283	30,766	728	30,038	517	0	517
	361 化学肥料	5,349	5,276	0	5,276	73	0	73
	371 染料・塗料・合成樹脂・その他化学工業品	62,959	55,434	9,652	45,782	7,525	519	7,006
	381 紙・バルブ	14,619	14,206	4,864	9,342	413	36	377
	391 糸及び紡績半製品	2,498	2,463	45	2,418	35	0	35
	401 その他繊維工業品	321	281	0	281	40	0	40
	421 製造食品	14,683	11,665	35	11,630	3,018	0	3,018
	422 飲料	185	185	22	163	0	0	0
	425 その他食料工業品	1,002	1,002	0	1,002	0	0	0
	431 がん具	1,218	68	0	68	1,150	0	1,150
	441 衣服・身廻品・はきもの	87,890	85,976	2,106	83,870	1,914	0	1,914
	442 文房具・運動娯楽用品・楽器	7,148	5,998	19	5,979	1,150	0	1,150
	443 家具装備品	78,804	75,287	649	74,638	3,517	0	3,517
	444 その他日用品	88,134	87,581	8,523	79,058	553	182	371
	451 ゴム製品	22,629	21,224	6,310	14,914	1,405	0	1,405
	461 木製品	11,542	9,543	43	9,500	1,999	0	1,999
	471 その他製造工業品	3,688	3,632	173	3,459	56	0	56
	481 金属くず	3,742	3,398	3,262	136	344	344	0
	491 再利用資材	106,793	104,740	101,556	3,184	2,053	2,053	0
	501 動植物性製造飼肥料	4,941	4,941	2,399	2,542	0	0	0
	521 輸送用容器	35,681	31,801	866	30,935	3,880	209	3,671
		0						
<b>アメリカ</b>	<b>計</b>	<b>561,022</b>	<b>381,389</b>	<b>318,527</b>	<b>62,862</b>	<b>179,633</b>	<b>98,646</b>	<b>80,987</b>
	011 麦	1,040	1,040	252	788	0	0	0
	021 米	202	202	0	202	0	0	0
	023 豆類	601	470	0	470	131	0	131
	024 その他雑穀	35	0	0	0	35	0	35
	031 野菜・果物	2,988	1,654	350	1,304	1,334	0	1,334
	041 綿花	202	0	0	0	202	0	202
	051 その他農産品	389	389	0	389	0	0	0
	071 その他畜産品	79	0	0	0	79	0	79

(単位:フレート・トン)

国名	品 種 名	貨物数量						
		計	外買計	輸 出	輸 入	国際フィーダー計	移 出	移 入
	081 水産品	31,179	2,599	228	2,371	28,580	4,050	24,530
	092 製材	17,061	2,046	0	2,046	15,015	0	15,015
	111 木材チップ	18	18	0	18	0	0	0
	151 金属鉱物	1,113	318	0	318	795	0	795
	211 非金属鉱物	5,201	4,405	4,405	0	796	393	403
	221 鉄鋼	72	72	72	0	0	0	0
	222 鋼材	293	293	74	219	0	0	0
	241 金属製品	1,489	1,454	1,350	104	35	0	35
	252 完成自動車	35	35	35	0	0	0	0
	253 その他輸送用車両	63	63	0	63	0	0	0
	255 自動車部品	40,074	35,526	35,526	0	4,548	4,548	0
	256 その他輸送機械	911	911	911	0	0	0	0
	261 産業機械	4,822	4,681	4,450	231	141	35	106
	262 電気機械	13,274	13,156	13,098	58	118	0	118
	263 測量・光学・医療用機械	6,843	6,843	6,808	35	0	0	0
	264 事務用機器	45,941	44,662	44,627	35	1,279	1,279	0
	265 その他機械	115	115	115	0	0	0	0
	271 陶磁器	141	0	0	0	141	0	141
	291 ガラス類	194	159	0	159	35	0	35
	301 窯業品	1,974	775	775	0	1,199	1,164	35
	321 石油製品	132	0	0	0	132	132	0
	324 その他石油製品	137	137	0	137	0	0	0
	341 石炭製品	2,673	2,122	0	2,122	551	0	551
	351 化学薬品	5,994	5,734	284	5,450	260	67	193
	352 化学肥料	43	0	0	0	43	0	43
	371 染料・塗料・合成樹脂・その他化学工業品	3,087	2,422	1,554	868	665	42	623
	381 紙・パルプ	25,797	10,771	10,330	441	15,026	15,026	0
	391 糸及び紡績半製品	343	343	0	343	0	0	0
	401 その他繊維工業品	35	35	0	35	0	0	0
	411 砂糖	576	517	0	517	59	0	59
	421 製造食品	15,275	10,950	439	10,511	4,325	72	4,253
	422 飲料	142	93	35	58	49	0	49
	423 水	6,536	5,495	0	5,495	1,041	40	1,001
	425 その他食料工業品	238	195	54	141	43	0	43
	431 がん具	66	0	0	0	66	66	0
	441 衣服・身用品・はきもの	334	163	107	56	171	0	171
	442 文房具・運動娯楽用品・楽器	492	218	0	218	274	252	22
	443 家具装備品	278	244	35	209	34	0	34
	444 その他日用品	5,992	2,286	2,286	0	3,706	3,671	35
	451 ゴム製品	254,311	187,922	187,886	36	66,389	66,389	0
	461 木製品	2,220	1,396	0	1,396	824	0	824
	471 その他製造工業品	105	105	105	0	0	0	0
	491 再利用資材	1,992	1,475	0	1,475	517	0	517
	501 動植物性製造飼肥料	51,973	23,570	332	23,238	28,403	71	28,332
	511 廃棄物	1,059	1,059	0	1,059	0	0	0
	521 輸送用容器	4,843	2,251	2,004	247	2,592	1,349	1,243
<b>韓国</b>	<b>計</b>	<b>325,837</b>	<b>323,340</b>	<b>118,286</b>	<b>205,054</b>	<b>2,497</b>	<b>353</b>	<b>2,144</b>
	011 麦	14,375	14,375	0	14,375	0	0	0
	023 豆類	221	221	0	221	0	0	0
	031 野菜・果物	292	292	0	292	0	0	0
	041 綿花	2,730	2,730	0	2,730	0	0	0
	051 その他農産品	110	110	0	110	0	0	0
	071 その他畜産品	588	588	0	588	0	0	0
	081 水産品	34,504	34,221	4,868	29,353	283	283	0
	092 製材	12,507	12,507	0	12,507	0	0	0
	101 樹脂類	27	27	0	27	0	0	0
	111 木材チップ	3,095	3,095	2,896	199	0	0	0
	162 石材	108	108	108	0	0	0	0
	211 非金属鉱物	2,233	2,233	106	2,127	0	0	0
	221 鉄鋼	1,880	1,880	35	1,845	0	0	0
	222 鋼材	11,660	11,660	4,916	6,744	0	0	0
	231 非鉄金属	10,162	10,162	800	9,362	0	0	0
	241 金属製品	22,041	21,971	1,729	20,242	70	70	0
	252 完成自動車	35	35	35	0	0	0	0
	253 その他輸送用車両	942	942	181	761	0	0	0
	254 二輪自動車	64	64	20	44	0	0	0
	255 自動車部品	7,093	7,093	5,625	1,468	0	0	0
	256 その他輸送機械	165	165	136	29	0	0	0
	261 産業機械	5,097	4,782	1,958	2,824	315	0	315
	262 電気機械	10,502	10,502	2,945	7,557	0	0	0
	263 測量・光学・医療用機械	277	277	18	259	0	0	0
	265 その他機械	359	359	0	359	0	0	0

（単位：フレート・トン）

国名	品名	貨物数量						
		計	外資計	輸出	輸入	国際フィーター計	移出	移入
	271 陶磁器	139	139	0	139	0	0	0
	291 ガラス類	851	851	18	833	0	0	0
	301 窯業品	3,292	3,292	933	2,359	0	0	0
	321 石油製品	1,636	1,636	419	1,217	0	0	0
	323 LPG（液化石油ガス）	1,084	1,084	0	1,084	0	0	0
	324 その他石油製品	9	9	0	9	0	0	0
	331 コークス	43	43	0	43	0	0	0
	341 石炭製品	69	69	0	69	0	0	0
	351 化学薬品	11,183	11,183	1,599	9,584	0	0	0
	361 化学肥料	1,062	1,062	0	1,062	0	0	0
	371 染料・塗料・合成樹脂・その他化学工業品	35,873	35,873	9,805	26,068	0	0	0
	381 紙・パルプ	10,235	10,235	7,665	2,570	0	0	0
	391 糸及び紡績半製品	428	406	36	370	22	0	22
	401 その他繊維工業品	419	419	0	419	0	0	0
	411 砂糖	57	57	0	57	0	0	0
	421 製造食品	3,751	3,702	18	3,684	49	0	49
	422 飲料	6,903	6,903	66	6,837	0	0	0
	423 水	209	209	0	209	0	0	0
	425 その他食料工業品	180	180	0	180	0	0	0
	431 がん具	25	25	0	25	0	0	0
	441 衣服・身廻品・はきもの	9,808	9,808	779	9,029	0	0	0
	442 文房具・運動娯楽用品・楽器	494	494	58	436	0	0	0
	443 家具装備品	1,973	1,973	609	1,364	0	0	0
	444 その他日用品	2,242	2,242	581	1,661	0	0	0
	451 ゴム製品	56,011	54,253	41,860	12,393	1,758	0	1,758
	461 木製品	3,369	3,369	193	3,176	0	0	0
	471 その他製造工業品	1,045	1,045	268	777	0	0	0
	481 金属くず	465	465	465	0	0	0	0
	491 再利用資材	26,112	26,112	25,726	386	0	0	0
	501 動植物性製造飼肥料	1,268	1,268	230	1,038	0	0	0
	511 廃棄物	126	126	0	126	0	0	0
	521 輸送用容器	3,845	3,845	18	3,827	0	0	0
	531 取合せ品	564	564	564	0	0	0	0
カナダ	計	262,286	132,411	61,956	70,455	129,875	15,641	114,234
	011 麦	6,261	5,223	0	5,223	1,038	0	1,038
	023 豆類	1,743	1,369	0	1,369	374	0	374
	031 野菜・果物	913	86	0	86	827	0	827
	051 その他農産品	1,358	1,019	0	1,019	339	0	339
	081 水産品	5,373	2,126	0	2,126	3,247	2,082	1,165
	092 製材	138,120	50,569	0	50,569	87,551	0	87,551
	101 樹脂類	0	0	0	0	0	0	0
	112 その他林産品	0	0	0	0	0	0	0
	162 石材	54	54	0	54	0	0	0
	211 非金属鉱物	35	35	0	35	0	0	0
	221 鉄鋼	33	33	0	33	0	0	0
	222 鋼材	35	35	35	0	0	0	0
	255 自動車部品	212	0	0	0	212	212	0
	261 産業機械	120	76	0	76	44	44	0
	262 電気機械	18	0	0	0	18	0	18
	263 測量・光学・医療用機械	53	0	0	0	53	0	53
	301 窯業品	1,153	465	0	465	688	0	688
	351 化学薬品	3,671	1,033	0	1,033	2,638	0	2,638
	371 染料・塗料・合成樹脂・その他化学工業品	1,264	798	0	798	466	10	456
	381 紙・パルプ	1,194	1,194	0	1,194	0	0	0
	421 製造食品	830	71	0	71	759	0	759
	423 水	35	35	0	35	0	0	0
	443 家具装備品	50	0	0	0	50	0	50
	444 その他日用品	353	0	0	0	353	353	0
	451 ゴム製品	74,861	61,921	61,921	0	12,940	12,940	0
	461 木製品	14,741	3,612	0	3,612	11,129	0	11,129
	501 動植物性製造飼肥料	9,711	2,622	0	2,622	7,089	0	7,089
	521 輸送用容器	95	35	0	35	60	0	60
タイ	計	224,203	91,254	22,375	68,879	132,949	79,532	53,417
	22 とうもろこし	132	132	0	132	0	0	0
	031 野菜・果物	589	154	0	154	435	18	417
	51 その他農産品	56	21	0	21	35	0	35
	071 その他畜産品	12,635	1,068	0	1,068	11,567	0	11,567
	081 水産品	28,108	4,073	2,399	1,674	24,035	22,648	1,387
	092 製材	306	306	0	306	0	0	0

仙台塩釜港（仙台港区）

(単位:フレート・トン)

国名	品名	貨物数量						
		計	外貿計	輸出	輸入	国際フィーター計	移出	移入
	101 樹脂類	2,653	2,352	0	2,352	301	0	301
	211 非金属鉱物	273	273	159	114	0	0	0
	221 鉄鋼	100	100	0	100	0	0	0
	222 鋼材	36,858	2,771	1,831	940	34,087	33,970	117
	231 非鉄金属	71	71	0	71	0	0	0
	241 金属製品	4,048	717	264	453	3,331	601	2,730
	252 完成自動車	219	219	175	44	0	0	0
	253 その他輸送用車両	106	106	106	0	0	0	0
	255 自動車部品	11,106	710	710	0	10,396	4,767	5,629
	261 産業機械	5,035	1,605	789	816	3,430	882	2,548
	262 電気機械	10,647	9,618	0	9,618	1,029	0	1,029
	263 測量・光学・医療用機械	141	0	0	0	141	141	0
	264 事務用機器	88	88	0	88	0	0	0
	265 その他機械	74	0	0	0	74	74	0
	271 陶磁器	70	0	0	0	70	70	0
	301 窯業品	53	53	53	0	0	0	0
	331 コークス	110	110	0	110	0	0	0
	351 化学薬品	19,148	10,592	0	10,592	8,556	95	8,461
	361 化学肥料	35	0	0	0	35	0	35
	371 染料・塗料・合成樹脂・その他化学工業品	35,148	30,971	11,331	19,640	4,177	453	3,724
	381 紙・パルプ	545	510	372	138	35	35	0
	391 糸及び紡績半製品	261	86	0	86	175	0	175
	401 その他繊維工業品	389	389	389	0	0	0	0
	411 砂糖	753	753	0	753	0	0	0
	421 製造食品	14,882	9,642	0	9,642	5,240	0	5,240
	425 その他食料工業品	418	257	0	257	161	0	161
	431 がん具	35	0	0	0	35	35	0
	441 衣服・身廻品・はきもの	3,689	3,213	1,437	1,776	476	223	253
	442 文房具・運動娯楽用品・楽器	314	248	30	218	66	0	66
	443 家具装備品	790	671	457	214	119	70	49
	444 その他日用品	48	48	35	13	0	0	0
	451 ゴム製品	23,247	44	0	44	23,203	14,610	8,593
	461 木製品	115	99	97	2	16	0	16
	471 その他製造工業品	450	112	90	22	338	306	32
	481 金属くず	1,576	1,554	1,510	44	22	22	0
	491 再利用資材	1,106	859	88	771	247	247	0
	501 動植物性製造飼肥料	5,039	4,822	53	4,769	217	70	147
	521 輸送用容器	2,737	1,837	0	1,837	900	195	705
	計	0						
フィリピン	計	161,078	2,020	375	1,645	159,058	27,876	131,182
	081 水産品	5,854	0	0	0	5,854	5,747	107
	092 製材	4,447	69	0	69	4,378	4,307	71
	121 薪炭	385	0	0	0	385	0	385
	211 非金属鉱物	80	20	0	20	60	0	60
	221 鉄鋼	35	0	0	0	35	35	0
	222 鋼材	4,342	0	0	0	4,342	4,342	0
	241 金属製品	1,873	0	0	0	1,873	473	1,400
	253 その他輸送用車両	112	112	112	0	0	0	0
	255 自動車部品	4,040	86	86	0	3,954	1,363	2,591
	261 産業機械	10,459	336	142	194	10,123	399	9,724
	262 電気機械	518	0	0	0	518	35	483
	281 セメント	141	0	0	0	141	0	141
	351 化学薬品	180	0	0	0	180	0	180
	361 化学肥料	32	0	0	0	32	0	32
	371 染料・塗料・合成樹脂・その他化学工業品	18	0	0	0	18	0	18
	381 紙・パルプ	14	0	0	0	14	0	14
	391 糸及び紡績半製品	2,972	106	0	106	2,866	0	2,866
	401 その他繊維工業品	18	0	0	0	18	0	18
	421 製造食品	38	0	0	0	38	0	38
	441 衣服・身廻品・はきもの	78	0	0	0	78	0	78
	443 家具装備品	1,460	0	0	0	1,460	1,301	159
	451 ゴム製品	2,867	0	0	0	2,867	2,670	197
	461 木製品	114,791	269	0	269	114,522	3,252	111,270
	501 動植物性製造飼肥料	1,307	18	0	18	1,289	0	1,289
	521 輸送用容器	5,017	1,004	35	969	4,013	3,952	61
ベトナム	計	160,728	113,175	51,374	61,801	47,553	22,293	25,260
	031 野菜・果物	259	24	0	24	235	0	235
	041 綿花	364	364	0	364	0	0	0
	51 その他農産品	53	0	0	0	53	0	53
	71 その他畜産品	35	0	0	0	35	0	35
	081 水産品	16,874	5,513	4,965	548	11,361	9,930	1,431
	092 製材	199	164	0	164	35	35	0
	101 樹脂類	306	306	0	306	0	0	0
	111 木材チップ	2,679	2,679	0	2,679	0	0	0
	112 その他林産品	0	0	0	0	0	0	0

(単位:フレート・トン)

国名	品 種 名	貨物数量						
		計	外買計	輸 出	輸 入	国際フィーダー計	移 出	移 入
	121 薪炭	0	0	0	0	0	0	0
	162 石材	216	216	216	0	0	0	0
	211 非金属鉱物	360	338	229	109	22	0	22
	221 鉄鋼	1,329	1,329	212	1,117	0	0	0
	222 鋼材	10,986	10,810	3,579	7,231	176	70	106
	231 非鉄金属	361	351	0	351	10	0	10
	241 金属製品	143	37	18	19	106	88	18
	253 その他輸送用車両	3,635	2,030	2,030	0	1,605	1,605	0
	255 自動車部品	8,922	4,248	269	3,979	4,674	772	3,902
	261 産業機械	24,130	17,577	1,418	16,159	6,553	1,248	5,305
	262 電気機械	4,837	507	82	425	4,330	132	4,198
	264 事務用機器	125	125	125	0	0	0	0
	265 その他機械	35	35	35	0	0	0	0
	271 陶磁器	20	20	0	20	0	0	0
	291 ガラス類	0	0	0	0	0	0	0
	301 窯業品	179	179	0	179	0	0	0
	323 L P G (液化石油ガス)	93	75	0	75	18	0	18
	341 石炭製品	1,597	1,597	0	1,597	0	0	0
	351 化学薬品	1,304	1,264	36	1,228	40	0	40
	361 化学肥料	18	18	18	0	0	0	0
	371 染料・塗料・合成樹脂・その他化学工業品	2,003	1,463	36	1,427	540	62	478
	381 紙・パルプ	9,636	9,517	9,517	0	119	119	0
	391 糸及び紡績半製品	301	295	0	295	6	0	6
	401 その他繊維工業品	115	115	18	97	0	0	0
	421 製造食品	1,734	1,619	0	1,619	115	0	115
	422 飲料	161	161	0	161	0	0	0
	425 その他食料工業品	88	88	0	88	0	0	0
	431 がん具	87	87	0	87	0	0	0
	441 衣服・身廻品・はきもの	15,292	8,513	62	8,451	6,779	0	6,779
	442 文房具・運動娯楽用品・楽器	1,601	752	0	752	849	0	849
	443 家具装備品	5,155	4,351	36	4,315	804	22	782
	444 その他日用品	6,161	5,536	35	5,501	625	0	625
	451 ゴム製品	685	208	120	88	477	224	253
	461 木製品	841	841	0	841	0	0	0
	471 その他製造工業品	234	216	54	162	18	18	0
	481 金属くず	23,272	16,297	16,297	0	6,975	6,975	0
	491 再利用資材	7,992	6,999	6,999	0	993	993	0
	501 動植物性製造飼肥料	106	106	0	106	0	0	0
	521 輸送用容器	6,183	6,183	4,946	1,237	0	0	0
	531 取合せ品	22	22	22	0	0	0	0
インドネシア	計	124,572	83,969	21,390	62,579	40,603	8,234	32,369
	081 水産品	6,116	1,970	1,730	240	4,146	3,611	535
	092 製材	388	321	0	321	67	0	67
	101 樹脂類	16,409	2,965	0	2,965	13,444	0	13,444
	111 木材チップ	35	35	35	0	0	0	0
	121 薪炭	0	0	0	0	0	0	0
	151 金属鉱	20	20	0	20	0	0	0
	181 りん鉱石	20	20	0	20	0	0	0
	211 非金属鉱物	177	71	71	0	106	0	106
	222 鋼材	811	261	261	0	550	550	0
	231 非鉄金属	74	74	74	0	0	0	0
	241 金属製品	1,525	510	35	475	1,015	35	980
	255 自動車部品	6,021	5,442	372	5,070	579	229	350
	261 産業機械	371	18	18	0	353	35	318
	262 電気機械	35	0	0	0	35	0	35
	291 ガラス類	127	127	0	127	0	0	0
	301 窯業品	248	248	0	248	0	0	0
	341 石炭製品	1,997	1,392	0	1,392	605	0	605
	351 化学薬品	684	684	0	684	0	0	0
	361 化学肥料	149	149	0	149	0	0	0
	371 染料・塗料・合成樹脂・その他化学工業品	9,116	8,742	6,470	2,272	374	144	230
	381 紙・パルプ	31,021	29,467	466	29,001	1,554	0	1,554
	391 糸及び紡績半製品	481	257	36	221	224	212	12
	401 その他繊維工業品	101	89	89	0	12	0	12
	411 砂糖	51	51	0	51	0	0	0
	421 製造食品	538	183	35	148	355	0	355
	425 その他食料工業品	1,627	1,627	0	1,627	0	0	0
	441 衣服・身廻品・はきもの	3,424	1,452	0	1,452	1,972	35	1,937
	442 文房具・運動娯楽用品・楽器	0	0	0	0	0	0	0
	443 家具装備品	715	715	0	715	0	0	0
	444 その他日用品	11,259	11,132	0	11,132	127	0	127
	451 ゴム製品	12,664	176	0	176	12,488	3,171	9,317
	461 木製品	6,248	3,800	31	3,769	2,448	71	2,377
	471 その他製造工業品		25	0	25	0	0	0
	481 金属くず	4,469	4,469	4,388	81	0	0	0



仙台塩釜港（仙台港区）

(単位:フレート・トン)

国名	品名	貨物数量						
		計	外貿計	輸出	輸入	国際フィーター計	移出	移入
ロシア	491 再利用資材	7,254	7,254	7,254	0	0	0	0
	521 輸送用容器	372	223	25	198	149	141	8
	<b>計</b>	<b>108,717</b>	<b>42,199</b>	<b>14,953</b>	<b>27,246</b>	<b>66,518</b>	<b>60,624</b>	<b>5,894</b>
	081 水産品	10,835	10,237	0	10,237	598	0	598
	092 製材	21,600	16,505	0	16,505	5,095	0	5,095
	221 鉄鋼	492	291	0	291	201	0	201
	222 鋼材	74	74	74	0	0	0	0
	255 自動車部品	1,908	1,768	1,768	0	140	140	0
	261 産業機械	1,192	1,192	1,192	0	0	0	0
	264 事務用機器	101	101	0	101	0	0	0
	371 染料・塗料・合成樹脂・その他化学工業品	35	35	35	0	0	0	0
	451 ゴム製品	72,368	11,884	11,884	0	60,484	60,484	0
	461 木製品	90	90	0	90	0	0	0
471 その他製造工業品	22	22	0	22	0	0	0	
	0							
オランダ	<b>計</b>	<b>94,485</b>	<b>11,964</b>	<b>40</b>	<b>11,924</b>	<b>82,521</b>	<b>74,932</b>	<b>7,589</b>
	011 麦	1,991	1,991	0	1,991	0	0	0
	031 野菜・果物	21	0	0	0	21	21	0
	081 水産品	5,613	2,054	0	2,054	3,559	0	3,559
	092 製材	1,386	1,386	0	1,386	0	0	0
	211 非金属鉱物	53	35	0	35	18	0	18
	221 鉄鋼	184	184	0	184	0	0	0
	222 鋼材	503	503	0	503	0	0	0
	231 非鉄金属	36	0	0	0	36	0	36
	241 金属製品	141	66	0	66	75	57	18
	253 その他輸送用車両	18	18	18	0	0	0	0
	256 その他輸送機械	50	50	0	50	0	0	0
	261 産業機械	709	709	0	709	0	0	0
	262 電気機械	22	22	22	0	0	0	0
	264 事務用機器	2,589	0	0	0	2,589	2,589	0
	271 陶磁器	71	0	0	0	71	71	0
	281 セメント	35	35	0	35	0	0	0
	301 窯業品	317	228	0	228	89	0	89
	351 化学薬品	1,231	1,130	0	1,130	101	0	101
	361 化学肥料	92	92	0	92	0	0	0
	371 染料・塗料・合成樹脂・その他化学工業品	1,126	878	0	878	248	0	248
	381 紙・パルプ	26,546	0	0	0	26,546	26,546	0
	391 糸及び紡績半製品	0	0	0	0	0	0	0
	421 製造食品	530	55	0	55	475	0	475
	425 その他食料工業品	21	0	0	0	21	21	0
	441 衣服・身廻品・はきもの	137	137	0	137	0	0	0
	444 その他日用品	140	0	0	0	140	0	140
	451 ゴム製品	46,145	283	0	283	45,862	45,563	299
	461 木製品	899	792	0	792	107	0	107
	471 その他製造工業品	0	0	0	0	0	0	0
	501 動植物性製造飼肥料	2,774	805	0	805	1,969	64	1,905
	521 輸送用容器	1,070	476	0	476	594	0	594
	531 取合せ品	35	35	0	35	0	0	0
マレーシア	<b>計</b>	<b>94,194</b>	<b>43,989</b>	<b>13,051</b>	<b>30,938</b>	<b>50,205</b>	<b>19,835</b>	<b>30,370</b>
	081 水産品	4,538	467	423	44	4,071	1,921	2,150
	092 製材	2,206	1,474	0	1,474	732	0	732
	101 樹脂類	4,568	3,375	0	3,375	1,193	0	1,193
	111 木材チップ	883	883	0	883	0	0	0
	121 薪炭	25	25	0	25	0	0	0
	211 非金属鉱物	84	84	84	0	0	0	0
	221 鉄鋼	3,461	0	0	0	3,461	0	3,461
	222 鋼材	2,821	1,973	18	1,955	848	813	35
	255 自動車部品	2,036	1,856	1,783	73	180	180	0
	256 その他輸送機械	44	0	0	0	44	44	0
	261 産業機械	5,729	3,839	3,653	186	1,890	1,832	58
	262 電気機械	595	367	97	270	228	0	228
	265 その他機械	280	140	140	0	140	140	0
	301 窯業品	105	105	0	105	0	0	0
	341 石炭製品	1,249	169	0	169	1,080	0	1,080
	351 化学薬品	897	520	0	520	377	377	0
	371 染料・塗料・合成樹脂・その他化学工業品	17,135	15,918	180	15,738	1,217	282	935
	381 紙・パルプ	4,525	1,770	1,770	0	2,755	2,755	0
	401 その他繊維工業品	60	0	0	0	60	0	60
	421 製造食品	288	125	125	0	163	0	163
	425 その他食料工業品	75	75	0	75	0	0	0
	441 衣服・身廻品・はきもの	2,573	1,021	493	528	1,552	920	632
	443 家具装備品	17,030	1,350	236	1,114	15,680	35	15,645
	444 その他日用品	69	69	0	69	0	0	0
	451 ゴム製品	12,790	2,282	1,659	623	10,508	8,136	2,372



(単位:フレート・トン)

国名	品名	貨物数量						
		計	外貿計	輸出	輸入	国際フィーダー計	移出	移入
オーストラリア	461 木製品	4,827	3,201	0	3,201	1,626	0	1,626
	481 金属くず	494	494	494	0	0	0	0
	491 再利用資材	4,096	1,776	1,776	0	2,320	2,320	0
	521 輸送用容器	711	631	120	511	80	80	0
	<b>計</b>	<b>83,499</b>	<b>23,944</b>	<b>18,402</b>	<b>5,542</b>	<b>59,555</b>	<b>37,888</b>	<b>21,667</b>
	011 麦	4,079	1,062	0	1,062	3,017	0	3,017
	041 綿花	1,067	184	0	184	883	0	883
	211 非金属鉱物	13	13	0	13	0	0	0
	255 自動車部品	35	0	0	0	35	35	0
	261 産業機械	70	0	0	0	70	70	0
	281 セメント	0	0	0	0	0	0	0
	301 窯業品	22	22	0	22	0	0	0
	351 化学薬品	21	21	0	21	0	0	0
	381 紙・パルプ	24,517	9,313	9,313	0	15,204	15,204	0
451 ゴム製品	31,668	9,089	9,089	0	22,579	22,579	0	
501 動植物性製造飼肥料	22,007	4,240	0	4,240	17,767	0	17,767	
<b>計</b>	<b>78,225</b>	<b>3,004</b>	<b>0</b>	<b>3,004</b>	<b>75,221</b>	<b>17,176</b>	<b>58,045</b>	
台湾	011 麦	3,156	1,578	0	0	1,578	0	1,578
	023 豆類	72	36	0	0	36	0	36
	031 野菜・果物	1,236	618	0	0	618	0	618
	081 水産品	9,880	4,940	0	0	4,940	2,677	2,263
	092 製材	900	450	0	0	450	0	450
	121 薪炭	770	385	0	0	385	0	385
	211 非金属鉱物	2,548	1,274	0	0	1,274	1,274	0
	221 鉄鋼	2,720	1,360	0	0	1,360	0	1,360
	222 鋼材	1,700	850	0	0	850	325	525
	231 非鉄金属	174	120	0	33	54	0	54
	241 金属製品	3,196	1,642	0	44	1,554	60	1,494
	255 自動車部品	60,228	30,171	0	57	30,057	99	29,958
	261 産業機械	2,474	1,247	0	10	1,227	81	1,146
	262 電気機械	3,196	1,598	0	0	1,598	13	1,585
	264 事務用機器	1,120	560	0	0	560	0	560
	265 その他機械	36	18	0	0	18	18	0
	291 ガラス類	96	48	0	0	48	0	48
	324 その他石油製品	152	76	0	0	76	0	76
	341 石炭製品	2,796	1,530	0	132	1,266	0	1,266
	351 化学薬品	534	267	0	0	267	19	248
	361 化学肥料	170	85	0	0	85	0	85
	371 染料・塗料・合成樹脂・その他化学工業品	7,784	6,475	0	2,583	1,309	30	1,279
	381 紙・パルプ	3,536	1,768	0	0	1,768	1,768	0
	391 糸及び紡績半製品	8,626	4,313	0	0	4,313	0	4,313
	401 その他繊維工業品	2,762	1,381	0	0	1,381	0	1,381
	421 製造食品	3,120	1,560	0	0	1,560	48	1,512
	441 衣服・身廻り品・はきもの	1,778	933	0	44	845	188	657
	442 文房具・運動娯楽用品・楽器	228	114	0	0	114	0	114
	443 家具装備品	1,970	1,086	0	101	884	65	819
	444 その他日用品	70	35	0	0	35	0	35
	451 ゴム製品	10,452	5,226	0	0	5,226	2,171	3,055
	461 木製品	1,456	728	0	0	728	53	675
	471 その他製造工業品	1,122	561	0	0	561	539	22
	481 金属くず	10,268	5,134	0	0	5,134	5,134	0
491 再利用資材	4,818	2,409	0	0	2,409	2,409	0	
501 動植物性製造飼肥料	246	123	0	0	123	105	18	
511 廃棄物	36	18	0	0	18	0	18	
521 輸送用容器	1,024	512	0	0	512	100	412	
<b>計</b>	<b>55,627</b>	<b>27,866</b>	<b>141</b>	<b>27,725</b>	<b>27,761</b>	<b>18,314</b>	<b>9,447</b>	
ドイツ	011 麦	8,237	4,558	0	4,558	3,679	0	3,679
	051 その他農産品	247	247	0	247	0	0	0
	081 水産品	3,544	348	0	348	3,196	0	3,196
	092 製材	13,234	12,394	0	12,394	840	0	840
	162 石材	323	0	0	0	323	0	323
	211 非金属鉱物	890	723	0	723	167	0	167
	221 鉄鋼	41	41	0	41	0	0	0
	231 非鉄金属	170	105	0	105	65	0	65
	241 金属製品	459	212	0	212	247	247	0
	253 その他輸送用車両	35	35	35	0	0	0	0
	255 自動車部品	251	176	0	176	75	75	0
	256 その他輸送機械	497	0	0	0	497	497	0
	261 産業機械	710	650	0	650	60	60	0
	262 電気機械	686	633	0	633	53	35	18
263 測量・光学・医療用機械	0	0	0	0	0	0	0	
281 セメント	184	70	0	70	114	0	114	
301 窯業品	35	35	0	35	0	0	0	

国名	品名	貨物数量						
		計	外貿計	輸出	輸入	国際フィーター計	移出	移入
中国（ホンコン）	351 化学薬品	473	473	0	473	0	0	0
	361 化学肥料	18	0	0	0	18	0	18
	371 染料・塗料・合成樹脂・その他化学工業品	633	387	0	387	246	0	246
	381 紙・パルプ	2,993	2,287	0	2,287	706	0	706
	391 糸及び紡績半製品	7	7	0	7	0	0	0
	421 製造食品	0	0	0	0	0	0	0
	422 飲料	70	70	0	70	0	0	0
	441 衣服・身廻品・はきもの	70	35	0	35	35	0	35
	442 文房具・運動娯楽用品・楽器	93	71	0	71	22	0	22
	443 家具装備品	89	71	0	71	18	0	18
	451 ゴム製品	17,506	106	106	0	17,400	17,400	0
	461 木製品	3,903	3,903	0	3,903	0	0	0
	521 輸送用容器	229	229	0	229	0	0	0
	<b>計</b>	<b>48,101</b>	<b>27,738</b>	<b>16,728</b>	<b>11,010</b>	<b>20,363</b>	<b>7,908</b>	<b>12,455</b>
	011 麦	423	0	0	0	423	0	423
	031 野菜・果物	151	49	0	49	102	0	102
	071 その他畜産品	35	35	35	0	0	0	0
	081 水産品	764	272	242	30	492	128	364
	092 製材	64	51	0	51	13	0	13
	162 石材	0	0	0	0	0	0	0
	211 非金属鉱物	69	20	0	20	49	0	49
	221 鉄鋼	59	0	0	0	59	0	59
	222 鋼材	300	274	70	204	26	0	26
	231 非鉄金属	146	110	0	110	36	18	18
241 金属製品	1,270	1,270	105	1,165	0	0	0	
255 自動車部品	4,049	48	0	48	4,001	70	3,931	
261 産業機械	1,157	730	454	276	427	0	427	
262 電気機械	2,954	2,336	74	2,262	618	0	618	
263 測量・光学・医療用機械	142	106	106	0	36	0	36	
264 事務用機器	125	0	0	0	125	0	125	
271 陶磁器	66	66	0	66	0	0	0	
291 ガラス類	241	11	0	11	230	0	230	
301 窯業品	747	430	0	430	317	0	317	
351 化学薬品	229	111	0	111	118	118	0	
371 染料・塗料・合成樹脂・その他化学工業品	1,816	1,075	516	559	741	105	636	
381 紙・パルプ	440	440	415	25	0	0	0	
391 糸及び紡績半製品	66	7	0	7	59	0	59	
401 その他繊維工業品	179	135	135	0	44	18	26	
421 製造食品	264	225	225	0	39	0	39	
422 飲料	52	27	0	27	25	0	25	
425 その他食料工業品	18	18	18	0	0	0	0	
431 がん具	19	19	0	19	0	0	0	
441 衣服・身廻品・はきもの	3,309	1,594	126	1,468	1,715	0	1,715	
442 文房具・運動娯楽用品・楽器	471	440	25	415	31	6	25	
443 家具装備品	874	800	54	746	74	33	41	
444 その他日用品	2,890	2,828	560	2,268	62	62	0	
451 ゴム製品	1,860	1,860	1,642	218	0	0	0	
461 木製品	435	406	0	406	29	0	29	
481 金属くず	1,022	558	539	19	464	464	0	
491 再利用資材	17,792	10,642	10,642	0	7,150	6,886	264	
501 動植物性製造飼肥料	23	0	0	0	23	0	23	
511 廃棄物	745	745	745	0	0	0	0	
521 輸送用容器	2,835	0	0	0	2,835	0	2,835	
<b>計</b>	<b>47,096</b>	<b>2,912</b>	<b>123</b>	<b>2,789</b>	<b>44,184</b>	<b>15,653</b>	<b>28,531</b>	
011 麦	1,693	0	0	0	1,693	0	1,693	
031 野菜・果物	90	69	0	69	21	0	21	
051 その他農産品	826	667	0	667	159	0	159	
081 水産品	884	0	0	0	884	143	741	
092 製材	658	585	0	585	73	0	73	
101 樹脂類	11,225	0	0	0	11,225	0	11,225	
112 その他林産品	177	0	0	0	177	0	177	
141 鉄鉱石	22	0	0	0	22	0	22	
151 金属鉱	257	0	0	0	257	0	257	
211 非金属鉱物	989	0	0	0	989	0	989	
231 非鉄金属	86	0	0	0	86	0	86	
255 自動車部品	35	0	0	0	35	0	35	
256 その他輸送機械	31	0	0	0	31	0	31	
261 産業機械	1,273	0	0	0	1,273	67	1,206	
262 電気機械	1,542	379	0	379	1,163	600	563	
264 事務用機器	13,424	0	0	0	13,424	13,424	0	
265 その他機械	158	123	123	0	35	35	0	
301 窯業品	20	0	0	0	20	0	20	
321 石油製品	126	126	0	126	0	0	0	
341 石炭製品	18	0	0	0	18	0	18	
シンガポール	<b>計</b>	<b>47,096</b>	<b>2,912</b>	<b>123</b>	<b>2,789</b>	<b>44,184</b>	<b>15,653</b>	<b>28,531</b>

（単位：フレート・トン）

国名	品名	貨物数量							
		計	外買計	輸出	輸入	国際フィーダー計	移出	移入	
アラブ首長国	351 化学薬品	502	0	0	0	502	164	338	
	361 化学肥料	44	0	0	0	44	0	44	
	371 染料・塗料・合成樹脂・その他化学工業品	4,613	701	0	701	3,912	36	3,876	
	381 紙・パルプ	675	35	0	35	640	0	640	
	391 糸及び紡績半製品	788	0	0	0	788	0	788	
	401 その他繊維工業品	106	0	0	0	106	0	106	
	411 砂糖	71	0	0	0	71	53	18	
	421 製造食品	2,050	51	0	51	1,999	0	1,999	
	422 飲料	50	0	0	0	50	0	50	
	425 その他食料工業品	63	0	0	0	63	0	63	
	441 衣服・身廻品・はきもの	681	79	0	79	602	0	602	
	444 その他日用品	77	0	0	0	77	0	77	
	451 ゴム製品	2,054	51	0	51	2,003	1,078	925	
	461 木製品	925	46	0	46	879	0	879	
	471 その他製造工業品	0	0	0	0	0	0	0	
	501 動植物性製造飼肥料	645	0	0	0	645	0	645	
	521 輸送用容器	165	0	0	0	165	0	165	
	531 取合せ品	53	0	0	0	53	53	0	
		<b>計</b>	<b>42,118</b>	<b>9,857</b>	<b>9,857</b>	<b>0</b>	<b>32,261</b>	<b>32,120</b>	<b>141</b>
	イタリア	252 完成自動車	70	35	0	0	35	35	0
253 その他輸送用車両		284	213	71	0	71	71	0	
255 自動車部品		30,252	22,718	7,592	0	7,534	7,534	0	
261 産業機械		1,376	1,120	432	0	256	256	0	
371 染料・塗料・合成樹脂・その他化学工業品		282	141	0	0	141	0	141	
381 紙・パルプ		394	394	197	0	0	0	0	
441 衣服・身廻品・はきもの		70	35	0	0	35	35	0	
442 文房具・運動娯楽用品・楽器		564	282	0	0	282	282	0	
451 ゴム製品		50,620	26,875	1,565	0	23,745	23,745	0	
471 その他製造工業品		324	162	0	0	162	162	0	
	<b>計</b>	<b>31,292</b>	<b>375</b>	<b>53</b>	<b>322</b>	<b>30,917</b>	<b>30,139</b>	<b>778</b>	
メキシコ	071 その他畜産品	34	34	0	34	0	0	0	
	241 金属製品	71	53	53	0	18	18	0	
	262 電気機械	44	0	0	0	44	0	44	
	301 窯業品	457	225	0	225	232	0	232	
	371 染料・塗料・合成樹脂・その他化学工業品	185	44	0	44	141	0	141	
	443 家具装備品	53	0	0	0	53	53	0	
	451 ゴム製品	30,068	0	0	0	30,068	30,068	0	
	461 木製品	79	0	0	0	79	0	79	
	501 動植物性製造飼肥料	301	19	0	19	282	0	282	
		<b>計</b>	<b>26,881</b>	<b>3,766</b>	<b>3,737</b>	<b>29</b>	<b>23,115</b>	<b>22,110</b>	<b>1,005</b>
フランス	081 水産品	884	353	353	0	531	531	0	
	211 非金属鉱物	118	0	0	0	118	0	118	
	255 自動車部品	107	107	107	0	0	0	0	
	261 産業機械	39	39	39	0	0	0	0	
	264 事務用機器	55	0	0	0	55	55	0	
	281 セメント	593	0	0	0	593	0	593	
	301 窯業品	119	0	0	0	119	0	119	
	391 糸及び紡績半製品	175	0	0	0	175	0	175	
	421 製造食品	14	14	0	14	0	0	0	
	425 その他食料工業品	15	15	0	15	0	0	0	
451 ゴム製品	23,950	3,097	3,097	0	20,853	20,853	0		
501 動植物性製造飼肥料	812	141	141	0	671	671	0		
	<b>計</b>	<b>26,779</b>	<b>4,311</b>	<b>0</b>	<b>4,311</b>	<b>22,468</b>	<b>22,328</b>	<b>140</b>	
イギリス	011 麦	5,948	5,948	0	2,974	0	0	0	
	081 水産品	70	70	0	35	0	0	0	
	112 その他林産品	142	142	0	71	0	0	0	
	301 窯業品	282	212	0	71	70	0	70	
	351 化学薬品	858	823	0	394	35	0	35	
	421 製造食品	70	35	0	0	35	0	35	
	442 文房具・運動娯楽用品・楽器	70	70	0	35	0	0	0	
	451 ゴム製品	44,656	22,328	0	0	22,328	22,328	0	
	501 動植物性製造飼肥料	1,462	1,462	0	731	0	0	0	
		<b>計</b>	<b>24,845</b>	<b>435</b>	<b>0</b>	<b>435</b>	<b>24,410</b>	<b>20,481</b>	<b>3,929</b>
	011 麦	7,318	3,659	0	0	3,659	243	3,416	
	211 非金属鉱物	44	22	0	0	22	0	22	
	241 金属製品	38	19	0	0	19	0	19	
	255 自動車部品	620	310	0	0	310	310	0	
	261 産業機械	18	9	0	0	9	9	0	
	262 電気機械	176	176	0	88	0	0	0	
	263 測量・光学・医療用機械	56	28	0	0	28	28	0	

仙台塩釜港（仙台港区）

(単位:フレート・トン)

国名	品名	貨物数量						
		計	外貿計	輸出	輸入	国際フィーター計	移出	移入
サウジアラビア	301 窯業品	416	366	0	158	50	0	50
	381 紙・パルプ	148	148	0	74	0	0	0
	422 飲料	772	386	0	0	386	0	386
	443 家具装備品	250	214	0	89	36	0	36
	451 ゴム製品	39,782	19,891	0	0	19,891	19,891	0
	521 輸送用容器	52	52	0	26	0	0	0
	<b>計</b>	<b>19,040</b>	<b>2,579</b>	<b>2,119</b>	<b>460</b>	<b>16,461</b>	<b>13,410</b>	<b>3,051</b>
	255 自動車部品	35	0	0	0	35	35	0
	261 産業機械	18	0	0	0	18	18	0
	371 染料・塗料・合成樹脂・その他化学工業品	3,447	460	0	460	2,987	0	2,987
381 紙・パルプ	2,725	2,119	2,119	0	606	606	0	
451 ゴム製品	12,751	0	0	0	12,751	12,751	0	
481 金属くず	64	0	0	0	64	0	64	
<b>計</b>	<b>17,492</b>	<b>9,341</b>	<b>8,629</b>	<b>712</b>	<b>8,151</b>	<b>5,979</b>	<b>2,172</b>	
011 麦	234	234	0	234	0	0	0	
081 水産品	763	0	0	0	763	88	675	
255 自動車部品	174	110	110	0	64	64	0	
261 産業機械	40	40	40	0	0	0	0	
262 電気機械	22	22	22	0	0	0	0	
371 染料・塗料・合成樹脂・その他化学工業品	293	169	0	169	124	0	124	
381 紙・パルプ	13,245	8,457	8,457	0	4,788	4,788	0	
421 製造食品	148	0	0	0	148	0	148	
451 ゴム製品	1,004	0	0	0	1,004	1,004	0	
461 木製品	1,534	309	0	309	1,225	0	1,225	
471 その他製造工業品	35	0	0	0	35	35	0	
<b>計</b>	<b>16,645</b>	<b>1,688</b>	<b>0</b>	<b>1,688</b>	<b>14,957</b>	<b>0</b>	<b>14,957</b>	
092 製材	20,278	10,139	0	934	10,139	0	9,205	
111 木材チップ	98	49	0	0	49	0	49	
441 衣服・身廻品・はきもの	12,604	6,302	0	646	6,302	0	5,656	
461 木製品	310	155	0	108	155	0	47	
<b>計</b>	<b>15,815</b>	<b>177</b>	<b>177</b>	<b>0</b>	<b>15,638</b>	<b>15,519</b>	<b>119</b>	
081 水産品	29,484	14,919	177	0	14,565	14,565	0	
451 ゴム製品	1,908	954	0	0	954	954	0	
501 動植物性製造飼肥料	238	119	0	0	119	0	119	
<b>計</b>	<b>14,055</b>	<b>5,388</b>	<b>0</b>	<b>5,388</b>	<b>8,667</b>	<b>71</b>	<b>8,596</b>	
092 製材	24,258	16,436	0	4,307	7,822	0	7,822	
262 電気機械	32	32	0	16	0	0	0	
371 染料・塗料・合成樹脂・その他化学工業品	158	123	0	44	35	0	35	
381 紙・パルプ	990	990	0	495	0	0	0	
441 衣服・身廻品・はきもの	2,012	1,273	0	267	739	0	739	
451 ゴム製品	142	71	0	0	71	71	0	
461 木製品	518	518	0	259	0	0	0	
<b>計</b>	<b>12,881</b>	<b>2,700</b>	<b>0</b>	<b>2,700</b>	<b>10,181</b>	<b>1,584</b>	<b>8,597</b>	
092 製材	20,118	12,759	0	2,700	7,359	0	7,359	
351 化学薬品	158	79	0	0	79	0	79	
381 紙・パルプ	342	171	0	0	171	0	171	
442 文房具・運動娯楽用品・楽器	1,976	988	0	0	988	0	988	
451 ゴム製品	3,168	1,584	0	0	1,584	1,584	0	
<b>計</b>	<b>10,313</b>	<b>414</b>	<b>414</b>	<b>0</b>	<b>9,899</b>	<b>9,800</b>	<b>99</b>	
262 電気機械	1,184	592	0	0	592	592	0	
381 紙・パルプ	828	828	414	0	0	0	0	
391 糸及び紡績半製品	198	99	0	0	99	0	99	
451 ゴム製品	17,274	8,637	0	0	8,637	8,637	0	
471 その他製造工業品	1,142	571	0	0	571	571	0	
<b>計</b>	<b>9,428</b>	<b>1,519</b>	<b>0</b>	<b>1,519</b>	<b>7,909</b>	<b>4,997</b>	<b>2,912</b>	
092 製材	2,850	711	0	711	2,139	0	2,139	
221 鉄鋼	900	300	0	300	600	0	600	
222 鋼材	22	0	0	0	22	0	22	
261 産業機械	88	88	0	88	0	0	0	
351 化学薬品	500	420	0	420	80	0	80	
381 紙・パルプ	35	0	0	0	35	0	35	
451 ゴム製品	4,997	0	0	0	4,997	4,997	0	
461 木製品	36	0	0	0	36	0	36	
<b>計</b>	<b>9,170</b>	<b>5,363</b>	<b>3,260</b>	<b>2,103</b>	<b>3,807</b>	<b>44</b>	<b>3,763</b>	
011 麦	35	35	0	35	0	0	0	
031 野菜・果物	0	0	0	0	0	0	0	
081 水産品	2,959	1,725	0	1,725	1,234	0	1,234	

(単位:フレート・トン)

国名	品名	貨物数量						
		計	外買計	輸出	輸入	国際フィーター計	移出	移入
	092 製材	44	0	0	0	44	0	44
	112 その他林産品	212	0	0	0	212	0	212
	211 非金属鉱物	29	0	0	0	29	0	29
	221 鉄鋼	208	101	0	101	107	0	107
	241 金属製品	20	20	0	20	0	0	0
	301 窯業品	151	0	0	0	151	0	151
	371 染料・塗料・合成樹脂・その他化学工業品	89	0	0	0	89	0	89
	422 飲料	149	91	0	91	58	0	58
	451 ゴム製品	3,304	3,260	3,260	0	44	44	0
	501 動植物性製造飼肥料	1,970	131	0	131	1,839	0	1,839
南アフリカ	計	9,143	0	0	0	9,143	8,936	207
	081 水産品	92	0	0	0	92	70	22
	252 完成自動車	503	0	0	0	503	503	0
	253 その他輸送用車両	1,462	0	0	0	1,462	1,462	0
	255 自動車部品	5,607	0	0	0	5,607	5,607	0
	261 産業機械	159	0	0	0	159	159	0
	262 電気機械	18	0	0	0	18	18	0
	421 製造食品	44	0	0	0	44	0	44
	451 ゴム製品	1,117	0	0	0	1,117	1,117	0
	461 木製品	141	0	0	0	141	0	141
インド	計	8,642	4,468	1,373	3,095	4,174	280	3,894
	071 その他畜産品	39	39	0	39	0	0	0
	081 水産品	1,658	526	0	526	1,132	0	1,132
	211 非金属鉱物	71	0	0	0	71	71	0
	221 鉄鋼	3,828	1,806	0	1,806	2,022	0	2,022
	222 鋼材	246	246	246	0	0	0	0
	255 自動車部品	102	0	0	0	102	102	0
	261 産業機械	746	127	0	127	619	54	565
	262 電気機械	53	0	0	0	53	18	35
	341 石炭製品	35	35	0	35	0	0	0
381 紙・パルプ	1,127	1,127	1,127	0	0	0	0	
401 その他繊維工業品	41	41	0	41	0	0	0	
421 製造食品	603	498	0	498	105	35	70	
441 衣服・身廻品・はきもの	5	5	0	5	0	0	0	
451 ゴム製品	70	0	0	0	70	0	70	
521 輸送用容器	18	18	0	18	0	0	0	
ガーナ	計	7,204	247	247	0	6,957	6,957	0
	081 水産品	6,921	212	212	0	6,709	6,709	0
	256 その他輸送機械	210	35	35	0	175	175	0
	451 ゴム製品	73	0	0	0	73	73	0
スリランカ	計	6,050	3,118	65	3,053	2,932	2,637	295
	051 その他農産品	35	35	0	35	0	0	0
	081 水産品	2,508	0	0	0	2,508	2,508	0
	253 その他輸送用車両	35	0	0	0	35	35	0
	255 自動車部品	44	44	44	0	0	0	0
	262 電気機械	21	21	21	0	0	0	0
	381 紙・パルプ	25	0	0	0	25	25	0
	421 製造食品	3,279	3,000	0	3,000	279	0	279
	441 衣服・身廻品・はきもの	34	18	0	18	16	0	16
451 ゴム製品	69	0	0	0	69	69	0	
ベルギー	計	5,848	3,174	0	3,174	2,674	388	2,286
	011 麦	1,340	535	0	535	805	353	452
	222 鋼材	457	220	0	220	237	0	237
	261 産業機械	35	0	0	0	35	35	0
	321 石油製品	36	36	0	36	0	0	0
	351 化学薬品	2,763	1,931	0	1,931	832	0	832
	371 染料・塗料・合成樹脂・その他化学工業品	370	13	0	13	357	0	357
	401 その他繊維工業品	439	439	0	439	0	0	0
	421 製造食品	210	0	0	0	210	0	210
	451 ゴム製品	132	0	0	0	132	0	132
461 木製品	66	0	0	0	66	0	66	
ギリシャ	計	5,463	159	0	159	5,304	5,211	93
	031 野菜・果物	0	0	0	0	0	0	0
	221 鉄鋼	42	0	0	0	42	0	42
	256 その他輸送機械	46	0	0	0	46	46	0
	351 化学薬品	0	0	0	0	0	0	0
	401 その他繊維工業品	96	45	0	45	51	0	51
	421 製造食品	0	0	0	0	0	0	0
	451 ゴム製品	5,165	0	0	0	5,165	5,165	0
	471 その他製造工業品	114	114	0	114	0	0	0

国名	品名	貨物数量						
		計	外貿計	輸出	輸入	国際フィーダー計	移出	移入
ポーランド	計	5,126	16	0	16	5,110	4,680	430
	031 野菜・果物	16	16	0	16	0	0	0
	301 窯業品	18	0	0	0	18	0	18
	443 家具装備品	18	0	0	0	18	0	18
	451 ゴム製品	4,680	0	0	0	4,680	4,680	0
	461 木製品	394	0	0	0	394	0	394
ラトビア	計	4,731	900	0	900	3,831	274	3,557
	051 その他農産品	3,043	556	0	556	2,487	0	2,487
	092 製材	1,414	344	0	344	1,070	0	1,070
	451 ゴム製品	274	0	0	0	274	274	0
パナマ	計	4,598	349	349	0	4,249	3,947	302
	081 水産品	302	0	0	0	302	0	302
	255 自動車部品	321	321	321	0	0	0	0
	261 産業機械	0	0	0	0	0	0	0
	263 測量・光学・医療用機械	28	28	28	0	0	0	0
	451 ゴム製品	3,947	0	0	0	3,947	3,947	0
ノルウェー	計	4,398	1,406	0	1,406	2,992	1,868	1,124
	081 水産品	1,852	728	0	728	1,124	0	1,124
	092 製材	141	141	0	141	0	0	0
	221 鉄鋼	537	537	0	537	0	0	0
	261 産業機械	0	0	0	0	0	0	0
	451 ゴム製品	1,868	0	0	0	1,868	1,868	0
パキスタン	計	3,994	1,213	1,213	0	2,781	2,607	174
	081 水産品	158	0	0	0	158	0	158
	255 自動車部品	2,386	948	948	0	1,438	1,438	0
	262 電気機械	47	0	0	0	47	47	0
	371 染料・塗料・合成樹脂・その他化学工業品	315	0	0	0	315	315	0
	381 紙・パルプ	702	0	0	0	702	702	0
	425 その他食料工業品	16	0	0	0	16	0	16
	442 文房具・運動娯楽用品・楽器	52	0	0	0	52	52	0
	443 家具装備品	318	265	265	0	53	53	0
イスラエル	計	3,962	0	0	0	3,962	3,891	71
	261 産業機械	36	18	0	0	18	0	18
	451 ゴム製品	7,782	3,891	0	0	3,891	3,891	0
	521 輸送用容器	106	53	0	0	53	0	53
モーリシャス	計	3,700	18	18	0	3,682	1,017	2,665
	051 その他農産品	18	18	18	0	0	0	0
	081 水産品	2,647	0	0	0	2,647	0	2,647
	371 染料・塗料・合成樹脂・その他化学工業品	18	0	0	0	18	0	18
	441 衣服・身廻品・はきもの	36	0	0	0	36	36	0
	451 ゴム製品	946	0	0	0	946	946	0
	471 その他製造工業品	35	0	0	0	35	35	0
コロンビア	計	3,169	2,919	2,919	0	250	151	99
	361 化学肥料	99	0	0	0	99	0	99
	451 ゴム製品	3,070	2,919	2,919	0	151	151	0
ブラジル	計	3,058	2,567	173	2,394	491	420	71
	071 その他畜産品	589	518	0	518	71	0	71
	255 自動車部品	111	52	52	0	59	59	0
	261 産業機械	40	0	0	0	40	40	0
	271 陶磁器	47	47	0	47	0	0	0
	301 窯業品	18	0	0	0	18	18	0
	351 化学薬品	117	117	0	117	0	0	0
	381 紙・パルプ	121	121	121	0	0	0	0
	421 製造食品	1,712	1,712	0	1,712	0	0	0
	451 ゴム製品	303	0	0	0	303	303	0
エストニア	計	2,931	868	0	868	2,063	239	1,824
	051 その他農産品	88	0	0	0	88	0	88
	092 製材	562	120	0	120	442	0	442
	441 衣服・身廻品・はきもの	2,042	748	0	748	1,294	0	1,294
	451 ゴム製品	239	0	0	0	239	239	0
アルゼンチン	計	2,439	692	339	353	1,747	820	927
	081 水産品	1,280	353	0	353	927	0	927
	381 紙・パルプ	339	339	339	0	0	0	0
	451 ゴム製品	820	0	0	0	820	820	0

(単位:フレート・トン)

国名	品 種 名	貨物数量						
		計	外買計	輸 出	輸 入	国際フィーダー計	移 出	移 入
スペイン	計	2,282	403	0	403	1,879	440	1,439
	081 水産品	1,208	141	0	141	1,067	0	1,067
	255 自動車部品	71	0	0	0	71	0	71
	301 窯業品	27	27	0	27	0	0	0
	371 染料・塗料・合成樹脂・その他化学工業品	342	217	0	217	125	0	125
	425 その他食料工業品	35	0	0	0	35	0	35
	451 ゴム製品	440	0	0	0	440	440	0
	461 木製品	159	18	0	18	141	0	141
ペルー	計	2,209	606	295	311	1,603	176	1,427
	081 水産品	1,607	216	0	216	1,391	35	1,356
	421 製造食品	166	95	0	95	71	0	71
	441 衣服・身廻品・はきもの	35	0	0	0	35	35	0
	451 ゴム製品	401	295	295	0	106	106	0
デンマーク	計	1,897	413	0	413	1,484	0	1,484
	011 麦	359	218	0	218	141	0	141
	071 その他畜産品	44	0	0	0	44	0	44
	081 水産品	798	106	0	106	692	0	692
	351 化学薬品	44	0	0	0	44	0	44
	421 製造食品	563	0	0	0	563	0	563
	443 家具装備品	89	89	0	89	0	0	0
	計	74,218	10,309	7,277	3,032	63,909	29,651	34,258
諸国	011 麦	35	35	0	35	0	195	167
	031 野菜・果物	57	0	0	0	57	0	302
	051 その他農産品	35	0	0	0	35	0	35
	071 その他畜産品	70	0	0	0	70	0	70
	081 水産品	5,457	1,079	865	214	4,378	4,343	705
	092 製材	759	759	0	759	0	0	0
	222 鋼材	129	23	0	23	106	106	35
	241 金属製品	12	0	0	0	12	12	0
	252 完成自動車	52	0	0	0	52	52	0
	253 その他輸送用車両	683	141	141	0	542	577	0
	255 自動車部品	2,824	244	244	0	2,580	2,686	0
	256 その他輸送機械	19	0	0	0	19	19	0
	261 産業機械	877	137	84	53	740	651	89
	262 電気機械	104	22	22	0	82	197	47
	351 化学薬品	895	895	0	929	0	330	0
	371 染料・塗料・合成樹脂・その他化学工業品	388	0	0	0	388	60	388
	381 紙・パルプ	9,961	7,981	2,135	0	1,980	1,994	27,673
	391 糸及び紡績半製品	597	575	0	575	22	0	181
	421 製造食品	98	24	0	24	74	0	74
	441 衣服・身廻品・はきもの	987	104	0	104	883	110	808
	443 家具装備品	321	53	53	0	268	212	56
	444 その他日用品	70	0	0	0	70	70	0
	451 ゴム製品	21,928	3,627	3,627	0	18,301	16,869	57
	461 木製品	195	195	0	195	0	0	2,453
	471 その他製造工業品	190	0	0	0	190	190	0
	481 金属くず	706	0	0	0	706	706	0
	491 再利用資材	141	106	106	0	35	252	0
	501 動植物性製造飼肥料	1,175	0	0	0	1,175	20	1,118
521 輸送用容器	121	121	0	121	0	0	0	
国内	計	3,046	0	0	0	3,046	0	3,046
	262 電気機械	335	0	0	0	335	0	335
	511 廃棄物	2,711	0	0	0	2,711	0	2,711

(20) コンテナ貨物仕出仕向国別品種別表（個数）

（単位：TEU）

国名	品 種 名	貨物数量						
		計	外貿計	輸 出	輸 入	国際フィーダー計	移 出	移 入
<b>合 計</b>		<b>176,294</b>	<b>109,258</b>	<b>40,399</b>	<b>67,561</b>	<b>67,036</b>	<b>33,939</b>	<b>33,103</b>
<b>中国</b>	<b>計</b>	<b>46,666</b>	<b>42,822</b>	<b>8,061</b>	<b>34,761</b>	<b>3,844</b>	<b>347</b>	<b>3,497</b>
	021 米	8	8	0	8	0	0	0
	022 とうもろこし	1	1	0	1	0	0	0
	023 豆類	63	63	0	63	0	0	0
	024 その他雑穀	1	1	0	1	0	0	0
	031 野菜・果物	321	249	0	249	72	0	72
	041 綿花	0	0	0	0	0	0	0
	051 その他農産品	49	49	0	49	0	0	0
	061 羊毛	1	1	0	1	0	0	0
	071 その他畜産品	95	69	0	69	26	0	26
	081 水産品	824	800	0	800	24	2	22
	092 製材	1,169	1,121	4	1,117	48	0	48
	111 木材チップ	710	710	696	14	0	0	0
	112 その他林産品	2	2	0	2	0	0	0
	121 薪炭	8	8	0	8	0	0	0
	131	12	12	0	12	0	0	0
	151 金属鉱	19	19	0	19	0	0	0
	162 石材	203	191	0	191	12	0	12
	211 非金属鉱物	365	359	1	358	6	0	6
	221 鉄鋼	90	85	0	85	5	0	5
	222 鋼材	4,161	4,070	182	3,888	91	2	89
	231 非鉄金属	1,035	544	2	542	491	0	491
	241 金属製品	1,537	1,501	61	1,440	36	2	34
	253 その他輸送用車両	6	5	0	5	1	0	1
	254 二輪自動車	958	958	0	958	0	0	0
	255 自動車部品	2,127	1,581	131	1,450	546	165	381
	256 その他輸送機械	77	77	4	73	0	0	0
	261 産業機械	1,351	1,317	48	1,269	34	10	24
	262 電気機械	5,287	4,481	43	4,438	806	0	806
	263 測量・光学・医療用機械	60	60	12	48	0	0	0
	264 事務用機器	70	70	68	2	0	0	0
	265 その他機械	10	10	4	6	0	0	0
	271 陶磁器	25	25	0	25	0	0	0
	281 セメント	3	3	0	3	0	0	0
	291 ガラス類	85	85	0	85	0	0	0
	301 窯業品	722	594	16	578	128	0	128
	321 石油製品	14	14	0	14	0	0	0
	324 その他石油製品	20	20	0	20	0	0	0
	331 コークス	350	348	0	348	2	0	2
	341 石炭製品	120	120	0	120	0	0	0
	351 化学薬品	1,581	1,555	34	1,521	26	0	26
	361 化学肥料	246	243	0	243	3	0	3
	371 染料・塗料・合成樹脂・その他化学工業品	2,412	1,984	548	1,436	428	30	398
	381 紙・パルプ	690	668	246	422	22	2	20
	391 糸及び紡績半製品	108	106	2	104	2	0	2
	401 その他繊維工業品	16	14	0	14	2	0	2
	421 製造食品	717	551	2	549	166	0	166
	422 飲料	9	9	1	8	0	0	0
	425 その他食料工業品	44	44	0	44	0	0	0
	431 がん具	68	3	0	3	65	0	65
	441 衣服・身廻品・はきもの	3,723	3,632	70	3,562	91	0	91
	442 文房具・運動娯楽用品・楽器	311	250	1	249	61	0	61
	443 家具装備品	3,113	2,943	27	2,916	170	0	170
	444 その他日用品	3,057	3,036	317	2,719	21	6	15
	451 ゴム製品	861	808	246	562	53	0	53
	461 木製品	521	463	2	461	58	0	58
	471 その他製造工業品	154	151	8	143	3	0	3
	481 金属くず	190	174	167	7	16	16	0
	491 再利用資材	5,155	5,054	4,938	116	101	101	0
	501 動植物性製造飼肥料	236	236	136	100	0	0	0
	521 輸送用容器	1,495	1,267	44	1,223	228	11	217
<b>アメリカ</b>	<b>計</b>	<b>24,761</b>	<b>16,798</b>	<b>13,390</b>	<b>3,408</b>	<b>7,963</b>	<b>4,119</b>	<b>3,844</b>
	011 麦	52	52	14	38	0	0	0
	021 米	10	10	0	10	0	0	0
	023 豆類	26	22	0	22	4	0	4
	024 その他雑穀	2	0	0	0	2	0	2
	031 野菜・果物	139	87	20	67	52	0	52
	041 綿花	6	0	0	0	6	0	6
	051 その他農産品	23	23	0	23	0	0	0



(単位: T E U)

国名	品 種 名	貨物数量						
		計	外貿計	輸 出	輸 入	国際フェイダー計	移 出	移 入
	071 その他畜産品	0	0	0	0	0	0	0
	081 水産品	1,663	147	13	134	1,516	226	1,290
	092 製材	884	112	0	112	772	0	772
	111 木材チップ	1	1	0	1	0	0	0
	151 金属鉱	69	24	0	24	45	0	45
	211 非金属鉱物	293	249	249	0	44	22	22
	221 鉄鋼	5	5	5	0	0	0	0
	222 鋼材	18	18	8	10	0	0	0
	231 非鉄金属	0	0	0	0	0	0	0
	241 金属製品	114	112	106	6	2	0	2
	252 完成自動車	2	2	2	0	0	0	0
	253 その他輸送用車両	4	4	0	4	0	0	0
	255 自動車部品	2,135	1,878	1,878	0	257	257	0
	256 その他輸送機械	38	38	38	0	0	0	0
	261 産業機械	263	255	242	13	8	2	6
	262 電気機械	719	711	707	4	8	0	8
	263 測量・光学・医療用機械	403	403	401	2	0	0	0
	264 事務用機器	2,149	2,089	2,087	2	60	60	0
	265 その他機械	7	7	7	0	0	0	0
	271 陶磁器	8	0	0	0	8	0	8
	291 ガラス類	10	8	0	8	2	0	2
	301 窯業品	112	44	44	0	68	66	2
	321 石油製品	6	0	0	0	6	6	0
	324 その他石油製品	8	8	0	8	0	0	0
	341 石炭製品	150	122	0	122	28	0	28
	351 化学薬品	335	321	14	307	14	3	11
	361 化学肥料	2	0	0	0	2	0	2
	371 染料・塗料・合成樹脂・その他化学工業品	176	134	88	46	42	2	40
	381 紙・パルプ	1,466	627	599	28	839	839	0
	391 糸及び紡績半製品	16	16	0	16	0	0	0
	401 その他繊維工業品	2	2	0	2	0	0	0
	411 砂糖	22	20	0	20	2	0	2
	421 製造食品	760	588	23	565	172	4	168
	422 飲料	7	5	2	3	2	0	2
	423 水	369	314	0	314	55	2	53
	425 その他食料工業品	13	11	3	8	2	0	2
	431 がん具	3	0	0	0	3	3	0
	441 衣服・身廻品・はきもの	15	7	5	2	8	0	8
	442 文房具・運動娯楽用品・楽器	30	14	0	14	16	14	2
	443 家具装備品	15	13	2	11	2	0	2
	444 その他日用品	268	99	99	0	169	167	2
	451 ゴム製品	9,030	6,629	6,626	2	2,401	2,401	0
	461 木製品	119	69	0	69	50	0	50
	471 その他製造工業品	6	6	6	0	0	0	0
	491 再利用資材	96	78	0	78	18	0	18
	501 動植物性製造飼肥料	2,435	1,255	12	1,243	1,180	4	1,176
	511 廃棄物	56	56	0	56	0	0	0
	521 輸送用容器	202	104	90	14	98	41	57
<b>韓国</b>	<b>計</b>	<b>16,435</b>	<b>16,328</b>	<b>6,064</b>	<b>10,264</b>	<b>107</b>	<b>20</b>	<b>87</b>
	011 麦	826	826	0	826	0	0	0
	023 豆類	9	9	0	9	0	0	0
	031 野菜・果物	17	17	1	16	0	0	0
	041 綿花	144	144	0	144	0	0	0
	051 その他農産品	4	4	0	4	0	0	0
	071 その他畜産品	34	34	0	34	0	0	0
	081 水産品	1,906	1,890	270	1,620	16	16	0
	092 製材	495	495	0	495	0	0	0
	101 樹脂類	1	1	0	1	0	0	0
	111 木材チップ	174	174	164	10	0	0	0
	162 石材	2	2	2	0	0	0	0
	211 非金属鉱物	132	132	6	126	0	0	0
	221 鉄鋼	97	97	2	95	0	0	0
	222 鋼材	685	685	271	414	0	0	0
	231 非鉄金属	569	569	45	524	0	0	0
	241 金属製品	1,045	1,041	94	947	4	4	0
	252 完成自動車	2	2	2	0	0	0	0
	253 その他輸送用車両	62	62	11	51	0	0	0
	254 二輪自動車	3	3	1	2	0	0	0
	255 自動車部品	407	407	337	70	0	0	0
	256 その他輸送機械	10	10	8	2	0	0	0
	261 産業機械	309	299	100	199	10	0	10
	262 電気機械	477	477	159	318	0	0	0
	263 測量・光学・医療用機械	19	19	1	18	0	0	0

仙台塩釜港（仙台港区）

（単位：T E U）

国名	品 種 名	貨物数量						
		計	外貿計	輸 出	輸 入	国際フィーダー計	移 出	移 入
	265 その他機械	31	31	0	31	0	0	0
	271 陶磁器	6	6	0	6	0	0	0
	291 ガラス類	39	39	1	38	0	0	0
	301 窯業品	178	178	53	125	0	0	0
	321 石油製品	79	79	19	60	0	0	0
	323 L P G（液化石油ガス）	45	45	0	45	0	0	0
	324 その他石油製品	1	1	0	1	0	0	0
	331 コークス	2	2	0	2	0	0	0
	341 石炭製品	3	3	0	3	0	0	0
	351 化学薬品	574	574	88	486	0	0	0
	361 化学肥料	49	49	0	49	0	0	0
	371 染料・塗料・合成樹脂・その他化学工業品	1,966	1,966	603	1,363	0	0	0
	381 紙・パルプ	671	671	550	121	0	0	0
	391 糸及び紡績半製品	23	23	2	21	0	0	0
	401 その他繊維工業品	19	19	0	19	0	0	0
	411 砂糖	3	3	0	3	0	0	0
	421 製造食品	204	202	1	201	2	0	2
	422 飲料	374	374	4	370	0	0	0
	423 水	11	11	0	11	0	0	0
	425 その他食料工業品	10	10	0	10	0	0	0
	431 がん具	2	2	0	2	0	0	0
	441 衣服・身廻品・はきもの	443	443	45	398	0	0	0
	442 文房具・運動娯楽用品・楽器	24	24	3	21	0	0	0
	443 家具装備品	94	94	25	69	0	0	0
	444 その他日用品	80	80	22	58	0	0	0
	451 ゴム製品	2,132	2,057	1,651	406	75	0	75
	461 木製品	177	177	11	166	0	0	0
	471 その他製造工業品	55	55	10	45	0	0	0
	481 金属くず	24	24	24	0	0	0	0
	491 再利用資材	1,407	1,407	1,385	22	0	0	0
	501 動植物性製造飼肥料	63	63	13	50	0	0	0
	511 廃棄物	7	7	0	7	0	0	0
	521 輸送用容器	131	131	1	130	0	0	0
	531 取合せ品	79	79	79	0	0	0	0
	541 分類不能のもの	0	0	0	0	0	0	0
タイ	計	10,168	4,002	1,182	2,820	6,166	3,982	2,184
	022 とうもろこし	6	6	0	6	0	0	0
	023 豆類	4	0	0	0	4	0	4
	031 野菜・果物	25	6	0	6	19	1	18
	051 その他農産品	3	1	0	1	2	0	2
	071 その他畜産品	533	45	0	45	488	0	488
	081 水産品	1,520	214	136	78	1,306	1,229	77
	092 製材	13	13	0	13	0	0	0
	101 樹脂類	108	96	0	96	12	0	12
	211 非金属鉱物	13	13	9	4	0	0	0
	221 鉄鋼	5	5	0	5	0	0	0
	222 鋼材	1,910	136	86	50	1,774	1,764	10
	231 非鉄金属	3	3	0	3	0	0	0
	241 金属製品	154	35	14	21	119	34	85
	252 完成自動車	12	12	10	2	0	0	0
	253 その他輸送用車両	6	6	6	0	0	0	0
	255 自動車部品	439	40	40	0	399	254	145
	261 産業機械	220	85	39	46	135	38	97
	262 電気機械	477	420	0	420	57	0	57
	263 測量・光学・医療用機械	10	0	0	0	10	10	0
	264 事務用機器	4	4	0	4	0	0	0
	265 その他機械	4	0	0	0	4	4	0
	271 陶磁器	4	0	0	0	4	4	0
	301 窯業品	3	3	3	0	0	0	0
	331 コークス	5	5	0	5	0	0	0
	351 化学薬品	726	415	0	415	311	10	301
	361 化学肥料	2	0	0	0	2	0	2
	371 染料・塗料・合成樹脂・その他化学工業品	1,498	1,281	599	682	217	28	189
	381 紙・パルプ	31	29	23	6	2	2	0
	391 糸及び紡績半製品	12	4	0	4	8	0	8
	401 その他繊維工業品	22	22	22	0	0	0	0
	411 砂糖	43	43	0	43	0	0	0
	421 製造食品	702	425	0	425	277	0	277
	425 その他食料工業品	20	12	0	12	8	0	8
	431 がん具	2	0	0	0	2	2	0
	441 衣服・身廻品・はきもの	191	161	73	88	30	13	17
	442 文房具・運動娯楽用品・楽器	13	10	2	8	3	0	3
	443 家具装備品	31	25	17	8	6	4	2

(単位:TEU)

国名	品名	貨物数量							
		計	外貿計	輸出	輸入	国際フェーダー計	移出	移入	
カナダ	444 その他日用品	3	3	2	1	0	0	0	
	451 ゴム製品	888	2	0	2	886	538	348	
	461 木製品	7	6	5	1	1	0	1	
	471 その他製造工業品	25	6	5	1	19	17	2	
	481 金属くず	86	85	83	2	1	1	0	
	491 再利用資材	48	34	5	29	14	14	0	
	501 動植物性製造飼肥料	218	211	3	208	7	4	3	
	521 輸送用容器	119	80	0	80	39	11	28	
						0			
		<b>計</b>	<b>10,098</b>	<b>6,080</b>	<b>2,332</b>	<b>3,748</b>	<b>4,018</b>	<b>646</b>	<b>3,372</b>
	011 麦	294	256	0	256	38	0	38	
	023 豆類	76	59	0	59	17	0	17	
	031 野菜・果物	42	4	0	4	38	0	38	
	051 その他農産品	69	53	0	53	16	0	16	
	081 水産品	280	108	0	108	172	118	54	
	092 製材	4,681	2,621	0	2,621	2,060	0	2,060	
	162 石材	1	1	0	1	0	0	0	
	211 非金属鉱物	2	2	0	2	0	0	0	
	221 鉄鋼	5	5	0	5	0	0	0	
	222 鋼材	2	2	2	0	0	0	0	
	255 自動車部品	12	0	0	0	12	12	0	
	261 産業機械	6	4	0	4	2	2	0	
	262 電気機械	1	0	0	0	1	0	1	
	263 測量・光学・医療用機械	3	0	0	0	3	0	3	
	301 窯業品	62	25	0	25	37	0	37	
	351 化学薬品	188	52	0	52	136	0	136	
	371 染料・塗料・合成樹脂・その他化学工業品	70	45	0	45	25	2	23	
	381 紙・パルプ	104	104	0	104	0	0	0	
	421 製造食品	38	4	0	4	34	0	34	
	423 水	2	2	0	2	0	0	0	
443 家具装備品	2	0	0	0	2	0	2		
444 その他日用品	16	0	0	0	16	16	0		
451 ゴム製品	2,826	2,330	2,330	0	496	496	0		
461 木製品	867	243	0	243	624	0	624		
501 動植物性製造飼肥料	444	158	0	158	286	0	286		
521 輸送用容器	5	2	0	2	3	0	3		
					0				
	<b>計</b>	<b>8,793</b>	<b>27</b>	<b>12</b>	<b>15</b>	<b>8,766</b>	<b>1,505</b>	<b>7,261</b>	
フィリピン	081 水産品	315	0	0	0	315	310	5	
	092 製材	252	4	0	4	248	244	4	
	112 その他林産品	0	0	0	0	0	0	0	
	121 薪炭	24	0	0	0	24	0	24	
	211 非金属鉱物	4	1	0	1	3	0	3	
	221 鉄鋼	2	0	0	0	2	2	0	
	222 鋼材	246	0	0	0	246	246	0	
	241 金属製品	108	0	0	0	108	26	82	
	255 自動車部品	95	4	4	0	91	62	29	
	261 産業機械	468	18	8	10	450	20	430	
	262 電気機械	38	0	0	0	38	2	36	
	281 セメント	8	0	0	0	8	0	8	
	351 化学薬品	6	0	0	0	6	0	6	
	361 化学肥料	1	0	0	0	1	0	1	
	371 染料・塗料・合成樹脂・その他化学工業品	1	0	0	0	1	0	1	
	381 紙・パルプ	1	0	0	0	1	0	1	
	391 糸及び紡績半製品	161	0	0	0	161	0	161	
	401 その他繊維工業品	1	0	0	0	1	0	1	
	421 製造食品	2	0	0	0	2	0	2	
	425 その他食料工業品	2	0	0	0	2	2	0	
	441 衣服・身廻り品・はきもの	3	0	0	0	3	0	3	
	443 家具装備品	80	0	0	0	80	74	6	
	451 ゴム製品	119	0	0	0	119	109	10	
461 木製品	6,581	0	0	0	6,581	184	6,397		
501 動植物性製造飼肥料	48	0	0	0	48	0	48		
521 輸送用容器	227	0	0	0	227	224	3		
	<b>計</b>	<b>7,796</b>	<b>5,769</b>	<b>3,026</b>	<b>2,743</b>	<b>2,027</b>	<b>1,212</b>	<b>815</b>	
ベトナム	031 野菜・果物	11	1	0	1	10	0	10	
	041 綿花	14	14	0	14	0	0	0	
	051 その他農産品	2	0	0	0	2	0	2	
	071 その他畜産品	2	0	0	0	2	0	2	
	081 水産品	930	309	278	31	621	556	65	
	092 製材	10	8	0	8	2	2	0	
	101 樹脂類	13	13	0	13	0	0	0	
	111 木材チップ	130	130	0	130	0	0	0	

仙台塩釜港（仙台港区）

（単位：T E U）

国名	品 種 名	貨物数量						
		計	外貿計	輸 出	輸 入	国際フィーダー計	移 出	移 入
	162 石材	4	4	4	0	0	0	0
	211 非金属鉱物	19	18	13	5	1	0	1
	221 鉄鋼	67	67	12	55	0	0	0
	222 鋼材	508	498	190	308	10	4	6
	231 非鉄金属	21	20	0	20	1	0	1
	241 金属製品	7	2	1	1	5	4	1
	253 その他輸送用車両	210	124	124	0	86	86	0
	255 自動車部品	296	202	16	186	94	36	58
	261 産業機械	1,028	758	76	682	270	60	210
	262 電気機械	180	20	4	16	160	6	154
	264 事務用機器	7	7	7	0	0	0	0
	265 その他機械	2	2	2	0	0	0	0
	271 陶磁器	1	1	0	1	0	0	0
	301 窯業品	6	6	0	6	0	0	0
	323 L P G（液化石油ガス）	4	3	0	3	1	0	1
	341 石炭製品	56	56	0	56	0	0	0
	351 化学薬品	60	58	2	56	2	0	2
	361 化学肥料	1	1	1	0	0	0	0
	371 染料・塗料・合成樹脂・その他化学工業品	101	72	2	70	29	3	26
	381 紙・パルプ	819	813	813	0	6	6	0
	391 糸及び紡績半製品	13	12	0	12	1	0	1
	401 その他繊維工業品	5	5	1	4	0	0	0
	421 製造食品	79	73	0	73	6	0	6
	422 飲料	7	7	0	7	0	0	0
	425 その他食料工業品	4	4	0	4	0	0	0
	431 がん具	4	4	0	4	0	0	0
	441 衣服・身廻品・はきもの	598	439	2	437	159	0	159
	442 文房具・運動娯楽用品・楽器	73	34	0	34	39	0	39
	443 家具装備品	207	171	2	169	36	1	35
	444 その他日用品	259	233	2	231	26	0	26
	451 ゴム製品	31	10	6	4	21	11	10
	461 木製品	44	44	0	44	0	0	0
	471 その他製造工業品	10	9	3	6	1	1	0
	481 金属くず	1,278	894	894	0	384	384	0
	491 再利用資材	437	385	385	0	52	52	0
	501 動植物性製造飼肥料	5	5	0	5	0	0	0
	521 輸送用容器	233	233	186	47	0	0	0
インドネシア	計	5,736	3,852	1,143	2,709	1,884	384	1,500
	081 水産品	319	106	94	12	213	186	27
	092 製材	25	21	0	21	4	0	4
	101 樹脂類	767	138	0	138	629	0	629
	111 木材チップ	2	2	2	0	0	0	0
	151 金属鉱	3	3	0	3	0	0	0
	181 りん鉱石	1	1	0	1	0	0	0
	211 非金属鉱物	10	4	4	0	6	0	6
	222 鋼材	40	14	14	0	26	26	0
	231 非鉄金属	6	6	6	0	0	0	0
	241 金属製品	73	24	2	22	49	2	47
	255 自動車部品	247	214	22	192	33	13	20
	261 産業機械	21	1	1	0	20	2	18
	262 電気機械	2	0	0	0	2	0	2
	263 測量・光学・医療用機械	1	1	1	0	0	0	0
	291 ガラス類	5	5	0	5	0	0	0
	301 窯業品	12	12	0	12	0	0	0
	341 石炭製品	96	65	0	65	31	0	31
	351 化学薬品	27	27	0	27	0	0	0
	361 化学肥料	7	7	0	7	0	0	0
	371 染料・塗料・合成樹脂・その他化学工業品	473	449	351	98	24	11	13
	381 紙・パルプ	1,422	1,334	27	1,307	88	0	88
	391 糸及び紡績半製品	26	12	2	10	14	12	2
	401 その他繊維工業品	6	5	5	0	1	0	1
	411 砂糖	2	2	0	2	0	0	0
	421 製造食品	30	10	2	8	20	0	20
	425 その他食料工業品	71	71	0	71	0	0	0
	441 衣服・身廻品・はきもの	186	69	0	69	117	2	115
	443 家具装備品	32	32	0	32	0	0	0
	444 その他日用品	386	382	0	382	4	0	4
	451 ゴム製品	478	10	0	10	468	118	350
	461 木製品	329	203	2	201	126	4	122
	471 その他製造工業品	1	1	0	1	0	0	0
	481 金属くず	220	220	216	4	0	0	0
	491 再利用資材	391	391	391	0	0	0	0
	521 輸送用容器	19	10	1	9	9	8	1

（単位：T E U）

国名	品 種 名	貨物数量						
		計	外貿計	輸 出	輸 入	国際フィーダー計	移 出	移 入
ロシア	計	4,433	1,785	611	1,174	2,648	2,372	276
	081 水産品	442	414	0	414	28	0	28
	092 製材	972	742	0	742	230	0	230
	221 鉄鋼	22	12	0	12	10	0	10
	222 鋼材	3	3	3	0	0	0	0
	231 非鉄金属	0	0	0	0	0	0	0
	255 自動車部品	92	92	92	0	0	8	8
	261 産業機械	50	50	50	0	0	0	0
	264 事務用機器	2	2	0	2	0	0	0
	371 染料・塗料・合成樹脂・その他化学工業品	2	2	2	0	0	0	0
	421 製造食品	0	0	0	0	0	0	0
	444 その他日用品	0	0	0	0	0	0	0
	451 ゴム製品	2,828	464	464	0	2,364	2,364	0
	461 木製品	4	4	0	4	0	0	0
オランダ	計	4,318	638	3	635	3,680	3,127	553
	011 麦	112	112	0	112	0	0	0
	031 野菜・果物	1	0	0	0	1	1	0
	051 その他農産品	0	0	0	0	0	0	0
	081 水産品	318	110	0	110	208	0	208
	092 製材	70	70	0	70	0	0	0
	101 樹脂類	0	0	0	0	0	0	0
	162 石材	0	0	0	0	0	0	0
	211 非金属鉱物	3	2	0	2	1	0	1
	221 鉄鋼	9	9	0	9	0	0	0
	222 鋼材	23	23	0	23	0	0	0
	231 非鉄金属	2	0	0	0	2	0	2
	241 金属製品	7	3	0	3	4	2	2
	253 その他輸送用車両	1	1	1	0	0	0	0
	256 その他輸送機械	2	2	0	2	0	0	0
	261 産業機械	37	37	0	37	0	0	0
	262 電気機械	2	2	2	0	0	0	0
	264 事務用機器	97	0	0	0	97	97	0
	271 陶磁器	4	0	0	0	4	4	0
	281 セメント	2	2	0	2	0	0	0
	301 窯業品	18	13	0	13	5	0	5
	351 化学薬品	65	61	0	61	4	0	4
	361 化学肥料	5	5	0	5	0	0	0
	371 染料・塗料・合成樹脂・その他化学工業品	63	49	0	49	14	0	14
	381 紙・パルプ	1,380	0	0	0	1,380	1,380	0
	391 糸及び紡績半製品	0	0	0	0	0	0	0
	421 製造食品	30	3	0	3	27	0	27
	425 その他食料工業品	1	0	0	0	1	1	0
	441 衣服・身廻品・はきもの	6	6	0	6	0	0	0
	444 その他日用品	16	0	0	0	16	0	16
	451 ゴム製品	1,669	16	0	16	1,653	1,639	14
	461 木製品	44	38	0	38	6	0	6
	471 その他製造工業品	0	0	0	0	0	0	0
	501 動植物性製造飼肥料	156	45	0	45	111	3	108
	521 輸送用容器	173	27	0	27	146	0	146
	531 取合せ品	2	2	0	2	0	0	0
オーストラリア	計	3,840	1,090	836	254	2,750	1,613	1,137
	011 麦	237	74	0	74	163	0	163
	041 綿花	58	8	0	8	50	0	50
	211 非金属鉱物	1	1	0	1	0	0	0
	222 鋼材	0	0	0	0	0	0	0
	255 自動車部品	2	0	0	0	2	2	0
	261 産業機械	4	0	0	0	4	4	0
	301 窯業品	1	1	0	1	0	0	0
	381 紙・パルプ	1,270	502	502	0	768	768	0
	451 ゴム製品	1,173	334	334	0	839	839	0
501 動植物性製造飼肥料	1,094	170	0	170	924	0	924	
マレーシア	計	3,417	1,713	695	1,018	1,704	970	734
	051 その他農産品	0	0	0	0	0	0	0
	081 水産品	250	26	24	2	224	107	117
	092 製材	39	5	0	5	34	0	34
	101 樹脂類	220	162	0	162	58	0	58
	111 木材チップ	40	40	0	40	0	0	0
	121 薪炭	1	1	0	1	0	0	0
	211 非金属鉱物	4	4	4	0	0	0	0
221 鉄鋼	164	0	0	0	164	0	164	

仙台塩釜港（仙台区）

(単位:TEU)

国名	品名	貨物数量							
		計	外貿計	輸出	輸入	国際フィーダー計	移出	移入	
台湾	222 鋼材	130	82	1	81	48	46	2	
	255 自動車部品	110	101	98	3	9	9	0	
	256 その他輸送機械	2	0	0	0	2	2	0	
	261 産業機械	268	176	166	10	92	88	4	
	262 電気機械	26	16	6	10	10	0	10	
	265 その他機械	16	8	8	0	8	8	0	
	301 窯業品	5	5	0	5	0	0	0	
	341 石炭製品	62	7	0	7	55	0	55	
	351 化学薬品	45	22	0	22	23	23	0	
	371 染料・塗料・合成樹脂・その他化学工業品	450	382	11	371	68	16	52	
	381 紙・パルプ	271	115	115	0	156	156	0	
	401 その他繊維工業品	2	0	0	0	2	0	2	
	421 製造食品	16	7	7	0	9	0	9	
	425 その他食料工業品	3	3	0	3	0	0	0	
	441 衣服・身廻品・はきもの	133	51	28	23	82	50	32	
	443 家具装備品	76	54	13	41	22	2	20	
	444 その他日用品	3	3	0	3	0	0	0	
	451 ゴム製品	538	118	90	28	420	331	89	
	461 木製品	268	182	0	182	86	0	86	
	481 金属くず	28	28	28	0	0	0	0	
	491 再利用資材	218	90	90	0	128	128	0	
	521 輸送用容器	29	25	6	19	4	4	0	
		<b>計</b>	<b>2,551</b>	<b>112</b>	<b>0</b>	<b>112</b>	<b>2,439</b>	<b>945</b>	<b>1,494</b>
		011 麦	124	62	0	0	62	0	62
		023 豆類	4	2	0	0	2	0	2
		031 野菜・果物	60	30	0	0	30	0	30
		081 水産品	524	262	0	0	262	149	113
		092 製材	44	22	0	0	22	0	22
		101 樹脂類	0	0	0	0	0	0	0
		121 薪炭	44	22	0	0	22	0	22
		211 非金属鉱物	132	66	0	0	66	66	0
		221 鉄鋼	130	65	0	0	65	0	65
		222 鋼材	82	41	0	0	41	18	23
		231 非鉄金属	14	11	0	4	3	0	3
	241 金属製品	160	82	0	2	78	4	74	
	255 自動車部品	448	226	0	2	222	5	217	
	261 産業機械	120	61	0	1	59	5	54	
	262 電気機械	152	76	0	0	76	1	75	
	264 事務用機器	60	30	0	0	30	0	30	
	265 その他機械	2	1	0	0	1	1	0	
	271 陶磁器	0	0	0	0	0	0	0	
	291 ガラス類	4	2	0	0	2	0	2	
	324 その他石油製品	8	4	0	0	4	0	4	
	341 石炭製品	128	70	0	6	58	0	58	
	351 化学薬品	28	14	0	0	14	2	12	
	361 化学肥料	8	4	0	0	4	0	4	
	371 染料・塗料・合成樹脂・その他化学工業品	312	247	0	91	65	2	63	
	381 紙・パルプ	296	148	0	0	148	148	0	
	391 糸及び紡績半製品	394	197	0	0	197	0	197	
	401 その他繊維工業品	118	59	0	0	59	0	59	
	421 製造食品	136	68	0	0	68	3	65	
	441 衣服・身廻品・はきもの	70	37	0	2	33	6	27	
	442 文房具・運動娯楽用品・楽器	12	6	0	0	6	0	6	
	443 家具装備品	102	55	0	4	47	4	43	
	444 その他日用品	4	2	0	0	2	0	2	
	451 ゴム製品	390	195	0	0	195	85	110	
	461 木製品	56	28	0	0	28	2	26	
	471 その他製造工業品	60	30	0	0	30	29	1	
	481 金属くず	572	286	0	0	286	286	0	
	491 再利用資材	238	119	0	0	119	119	0	
	501 動植物性製造飼肥料	14	7	0	0	7	6	1	
	511 廃棄物	2	1	0	0	1	0	1	
	521 輸送用容器	50	25	0	0	25	4	21	
	<b>計</b>	<b>2,395</b>	<b>1,344</b>	<b>8</b>	<b>1,336</b>	<b>1,051</b>	<b>726</b>	<b>325</b>	
ドイツ	011 麦	277	249	0	249	28	0	28	
	051 その他農産品	14	14	0	14	0	0	0	
	081 水産品	194	18	0	18	176	0	176	
	092 製材	532	492	0	492	40	0	40	
	162 石材	4	0	0	0	4	0	4	
	211 非金属鉱物	46	38	0	38	8	0	8	
	221 鉄鋼	2	2	0	2	0	0	0	
	231 非鉄金属	7	4	0	4	3	0	3	

(単位:TEU)

国名	品名	貨物数量							
		計	外貿計	輸出	輸入	国際フィーダー計	移出	移入	
シンガポール	241 金属製品	22	8	0	8	14	14	0	
	253 その他輸送用車両	2	2	2	0	0	0	0	
	255 自動車部品	16	10	0	10	6	6	0	
	256 その他輸送機械	44	0	0	0	44	44	0	
	261 産業機械	36	32	0	32	4	4	0	
	262 電気機械	38	35	0	35	3	2	1	
	281 セメント	8	4	0	4	4	0	4	
	301 窯業品	2	2	0	2	0	0	0	
	351 化学薬品	23	23	0	23	0	0	0	
	361 化学肥料	1	0	0	0	1	0	1	
	371 染料・塗料・合成樹脂・その他化学工業品	38	22	0	22	16	0	16	
	381 紙・パルプ	170	130	0	130	40	0	40	
	391 糸及び紡績半製品	1	1	0	1	0	0	0	
	422 飲料	4	4	0	4	0	0	0	
	441 衣服・身廻品・はきもの	4	2	0	2	2	0	2	
	442 文房具・運動娯楽用品・楽器	5	4	0	4	1	0	1	
	443 家具装備品	5	4	0	4	1	0	1	
	451 ゴム製品	662	6	6	0	656	656	0	
	461 木製品	225	225	0	225	0	0	0	
	521 輸送用容器	13	13	0	13	0	0	0	
		<b>計</b>	<b>2,225</b>	<b>119</b>	<b>7</b>	<b>112</b>	<b>2,106</b>	<b>760</b>	<b>1,346</b>
		011 麦	96	0	0	0	96	0	96
		031 野菜・果物	4	3	0	3	1	0	1
		051 その他農産品	18	12	0	12	6	0	6
		081 水産品	39	0	0	0	39	8	31
		092 製材	30	26	0	26	4	0	4
		101 樹脂類	506	0	0	0	506	0	506
		112 その他林産品	8	0	0	0	8	0	8
		141 鉄鉱石	1	0	0	0	1	0	1
		151 金属鉱	28	0	0	0	28	0	28
		211 非金属鉱物	46	0	0	0	46	0	46
		231 非鉄金属	4	0	0	0	4	0	4
	255 自動車部品	2	0	0	0	2	0	2	
	256 その他輸送機械	2	0	0	0	2	0	2	
	261 産業機械	56	0	0	0	56	2	54	
	262 電気機械	73	15	0	15	58	34	24	
	264 事務用機器	651	0	0	0	651	651	0	
	265 その他機械	9	7	7	0	2	2	0	
	301 窯業品	1	0	0	0	1	0	1	
	321 石油製品	7	7	0	7	0	0	0	
	341 石炭製品	1	0	0	0	1	0	1	
	351 化学薬品	29	0	0	0	29	14	15	
	361 化学肥料	2	0	0	0	2	0	2	
	371 染料・塗料・合成樹脂・その他化学工業品	226	37	0	37	189	2	187	
	381 紙・パルプ	38	2	0	2	36	0	36	
	391 糸及び紡績半製品	36	0	0	0	36	0	36	
	401 その他繊維工業品	4	0	0	0	4	0	4	
	411 砂糖	3	0	0	0	3	2	1	
	421 製造食品	84	2	0	2	82	0	82	
	422 飲料	2	0	0	0	2	0	2	
	425 その他食料工業品	3	0	0	0	3	0	3	
	441 衣服・身廻品・はきもの	53	4	0	4	49	0	49	
	442 文房具・運動娯楽用品・楽器	0	0	0	0	0	0	0	
	444 その他日用品	4	0	0	0	4	0	4	
	451 ゴム製品	81	2	2	2	79	43	36	
	461 木製品	44	2	0	2	42	0	42	
	471 その他製造工業品	0	0	0	0	0	0	0	
	501 動植物性製造飼肥料	26	0	0	0	26	0	26	
	511 廃棄物	0	0	0	0	0	0	0	
	521 輸送用容器	6	0	0	0	6	0	6	
	531 取合せ品	2	0	0	0	2	2	0	
	<b>計</b>	<b>2,124</b>	<b>1,355</b>	<b>900</b>	<b>455</b>	<b>769</b>	<b>383</b>	<b>386</b>	
中国（ホンコン）	011 麦	15	0	0	0	15	0	15	
	031 野菜・果物	6	2	0	2	4	0	4	
	071 その他畜産品	2	2	2	0	0	0	0	
	081 水産品	41	16	14	2	25	7	18	
	092 製材	3	2	0	2	1	0	1	
	162 石材	0	0	0	0	0	0	0	
	211 非金属鉱物	9	2	0	2	7	0	7	
	221 鉄鋼	6	0	0	0	6	0	6	
	222 鋼材	13	11	4	7	2	0	2	
	231 非鉄金属	7	5	0	5	2	1	1	

仙台塩釜港（仙台港区）

(単位:TEU)

国名	品 種 名	貨物数量						
		計	外貿計	輸 出	輸 入	国際フィーダー計	移 出	移 入
	241 金属製品	51	51	6	45	0	0	0
	254 二輪自動車	0	0	0	0	0	0	0
	255 自動車部品	71	2	0	2	69	4	65
	261 産業機械	67	42	25	17	25	0	25
	262 電気機械	118	85	4	81	33	0	33
	263 測量・光学・医療用機械	8	6	6	0	2	0	2
	264 事務用機器	7	0	0	0	7	0	7
	271 陶磁器	3	3	0	3	0	0	0
	291 ガラス類	16	3	0	3	13	0	13
	301 窯業品	38	20	0	20	18	0	18
	351 化学薬品	13	6	0	6	7	7	0
	371 染料・塗料・合成樹脂・その他化学工業品	96	55	29	26	41	6	35
	381 紙・パルプ	36	36	35	1	0	0	0
	391 糸及び紡績半製品	5	1	0	1	4	0	4
	401 その他繊維工業品	8	6	6	0	2	1	1
	421 製造食品	13	11	11	0	2	0	2
	422 飲料	2	1	0	1	1	0	1
	423 水	0	0	0	0	0	0	0
	425 その他食料工業品	1	1	1	0	0	0	0
	431 がん具	1	1	0	1	0	0	0
	441 衣服・身廻品・はきもの	184	91	7	84	93	0	93
	442 文房具・運動娯楽用品・楽器	17	15	1	14	2	1	1
	443 家具装備品	39	33	4	29	6	3	3
	444 その他日用品	97	95	19	76	2	2	0
	451 ゴム製品	76	76	68	8	0	0	0
	461 木製品	18	16	0	16	2	0	2
	481 金属くず	54	31	30	1	23	23	0
	491 再利用資材	921	582	582	0	339	328	11
	501 動植物性製造飼肥料	1	0	0	0	1	0	1
	511 廃棄物	46	46	46	0	0	0	0
	521 輸送用容器	15	0	0	0	15	0	15
アラブ首長国	計	1,905	563	563	0	1,342	1,334	8
	252 完成自動車	2	0	0	0	2	2	0
	253 その他輸送用車両	8	4	4	0	4	4	0
	255 自動車部品	836	444	444	0	392	392	0
	261 産業機械	30	18	18	0	12	12	0
	371 染料・塗料・合成樹脂・その他化学工業品	8	0	0	0	8	0	8
	381 紙・パルプ	11	11	11	0	0	0	0
	441 衣服・身廻品・はきもの	2	0	0	0	2	2	0
	442 文房具・運動娯楽用品・楽器	6	0	0	0	6	6	0
	451 ゴム製品	995	86	86	0	909	909	0
	471 その他製造工業品	7	0	0	0	7	7	0
イタリア	計	1,254	19	3	16	1,235	1,204	31
	71 その他畜産品	2	2	0	2	0	0	0
	241 金属製品	4	3	3	0	1	1	0
	262 電気機械	2	0	0	0	2	0	2
	301 窯業品	24	11	0	11	13	0	13
	371 染料・塗料・合成樹脂・その他化学工業品	10	2	0	2	8	0	8
	443 家具装備品	3	0	0	0	3	3	0
	451 ゴム製品	1,200	0	0	0	1,200	1,200	0
	461 木製品	3	0	0	0	3	0	3
	501 動植物性製造飼肥料	6	1	0	1	5	0	5
フランス	計	1,124	231	0	231	893	885	8
	011 麦	159	159	0	159	0	0	0
	081 水産品	2	2	0	2	0	0	0
	112 その他林産品	4	4	0	4	0	0	0
	301 窯業品	8	4	0	4	4	0	4
	351 化学薬品	27	25	0	25	2	0	2
	371 染料・塗料・合成樹脂・その他化学工業品	0	0	0	0	0	0	0
	421 製造食品	2	0	0	0	2	0	2
	442 文房具・運動娯楽用品・楽器	2	2	0	2	0	0	0
	451 ゴム製品	885	0	0	0	885	885	0
	501 動植物性製造飼肥料	35	35	0	35	0	0	0
イギリス	計	1,103	162	0	162	941	800	141
	011 麦	258	129	0	129	129	11	118
	211 非金属鉱物	2	1	0	0	1	0	1
	241 金属製品	4	2	0	0	2	0	2
	255 自動車部品	22	0	0	0	22	22	0
	261 産業機械	1	0	0	0	1	1	0



（単位：T E U）

国名	品名	貨物数量						
		計	外貿計	輸出	輸入	国際フィーダー計	移出	移入
	262 電気機械	5	5	0	5	0	0	0
	263 測量・光学・医療用機械	2	0	0	0	2	2	0
	301 窯業品	18	15	0	15	3	0	3
	381 紙・パルプ	6	6	0	6	0	0	0
	422 飲料	15	0	0	0	15	0	15
	443 家具装備品	8	6	0	6	2	0	2
	451 ゴム製品	764	0	0	0	764	764	0
	521 輸送用容器	1	1	0	1	0		
	<b>計</b>	<b>1,061</b>	<b>150</b>	<b>148</b>	<b>2</b>	<b>911</b>	<b>831</b>	<b>80</b>
	<b>メキシコ</b>							
081 水産品	50	20	20	0	30	30	0	
211 非金属鉱物	10	0	0	0	10	0	10	
255 自動車部品	8	8	8	0	0	0	0	
261 産業機械	3	3	3	0	0	0	0	
264 事務用機器	5	0	0	0	5	5	0	
281 セメント	50	0	0	0	50	0	50	
301 窯業品	10	0	0	0	10	0	10	
391 糸及び紡績半製品	10	0	0	0	10	0	10	
421 製造食品	1	1	0	1	0	0	0	
425 その他食料工業品	1	1	0	1	0	0	0	
451 ゴム製品	865	109	109	0	756	756	0	
501 動植物性製造飼料	46	8	8	0	38	38	0	
541 分類不能のもの	2	0	0	0	2	2	0	
	0	0	0	0	0	0	0	
<b>計</b>	<b>924</b>	<b>509</b>	<b>473</b>	<b>36</b>	<b>415</b>	<b>296</b>	<b>119</b>	
<b>ニュージーランド</b>								
011 麦	8	8	0	8	0	0	0	
081 水産品	39	0	0	0	39	5	34	
092 製材	0	0	0	0	0	0	0	
111 木材チップ	0	0	0	0	0	0	0	
255 自動車部品	8	5	5	0	3	3	0	
261 産業機械	2	2	2	0	0	0	0	
262 電気機械	1	1	1	0	0	0	0	
371 染料・塗料・合成樹脂・その他化学工業品	11	6	0	6	5	0	5	
381 紙・パルプ	713	465	465	0	248	248	0	
421 製造食品	2	0	0	0	2	0	2	
451 ゴム製品	38	0	0	0	38	38	0	
461 木製品	100	22	0	22	78	0	78	
471 その他製造工業品	2	0	0	0	2	2	0	
	0	0	0	0	0	0	0	
<b>計</b>	<b>861</b>	<b>10</b>	<b>10</b>	<b>0</b>	<b>851</b>	<b>845</b>	<b>6</b>	
<b>エジプト</b>								
081 水産品	816	10	10	0	806	806	0	
442 文房具・運動娯楽用品・楽器	4	0	0	0	4	4	0	
451 ゴム製品	35	0	0	0	35	35	0	
501 動植物性製造飼料	6	0	0	0	6	0	6	
	0	0	0	0	0	0	0	
<b>計</b>	<b>833</b>	<b>149</b>	<b>109</b>	<b>40</b>	<b>684</b>	<b>519</b>	<b>165</b>	
<b>サウジアラビア</b>								
255 自動車部品	2	0	0	0	2	2	0	
261 産業機械	1	0	0	0	1	1	0	
371 染料・塗料・合成樹脂・その他化学工業品	204	40	0	40	164	0	164	
381 紙・パルプ	141	109	109	0	32	32	0	
451 ゴム製品	484	0	0	0	484	484	0	
481 金属くず	1	0	0	0	1	0	1	
<b>計</b>	<b>752</b>	<b>80</b>	<b>0</b>	<b>80</b>	<b>672</b>	<b>0</b>	<b>672</b>	
<b>ルーマニア</b>								
092 製材	444	42	0	42	402	0	402	
441 衣服・身廻品・はきもの	298	32	0	32	266	0	266	
461 木製品	10	6	0	6	4	0	4	
<b>計</b>	<b>632</b>	<b>258</b>	<b>0</b>	<b>258</b>	<b>374</b>	<b>4</b>	<b>370</b>	
<b>フィンランド</b>								
092 製材	538	202	0	202	336	0	336	
371 染料・塗料・合成樹脂・その他化学工業品	4	2	0	2	2	0	2	
381 紙・パルプ	28	28	0	28	0	0	0	
441 衣服・身廻品・はきもの	44	12	0	12	32	0	32	
451 ゴム製品	4	0	0	0	4	4	0	
461 木製品	14	14	0	14	0	0	0	
<b>計</b>	<b>575</b>	<b>0</b>	<b>0</b>	<b>0</b>	<b>575</b>	<b>572</b>	<b>3</b>	
<b>南アフリカ</b>								
081 水産品	5	0	0	0	5	4	1	
252 完成自動車	30	0	0	0	30	30	0	
253 その他輸送用車両	120	0	0	0	120	120	0	
255 自動車部品	358	0	0	0	358	358	0	
261 産業機械	9	0	0	0	9	9	0	
262 電気機械	1	0	0	0	1	1	0	

仙台塩釜港（仙台港区）

（単位：TEU）

国名	品名	貨物数量						
		計	外貿計	輸出	輸入	国際フィーダー計	移出	移入
インド	421 製造食品	2	0	0	0	2	0	2
	451 ゴム製品	50	0	0	0	50	50	0
	<b>計</b>	<b>420</b>	<b>221</b>	<b>71</b>	<b>150</b>	<b>199</b>	<b>17</b>	<b>182</b>
	071 その他畜産品	2	2	0	2	0	0	0
	081 水産品	94	30	0	30	64	0	64
	211 非金属鉱物	4	0	0	0	4	4	0
	221 鉄鋼	178	78	0	78	100	0	100
	222 鋼材	12	12	12	0	0	0	0
	255 自動車部品	6	0	0	0	6	6	0
	261 産業機械	20	9	0	9	11	3	8
	262 電気機械	3	0	0	0	3	1	2
	263 測量・光学・医療用機械	1	0	0	0	1	1	0
	341 石炭製品	2	2	0	2	0	0	0
	381 紙・パルプ	59	59	59	0	0	0	0
	401 その他繊維工業品	2	2	0	2	0	0	0
	421 製造食品	31	25	0	25	6	2	4
	441 衣服・身廻品・はきもの	1	1	0	1	0	0	0
451 ゴム製品	4	0	0	0	4	0	4	
521 輸送用容器	1	1	0	1	0	0	0	
ガーナ	<b>計</b>	<b>407</b>	<b>14</b>	<b>14</b>	<b>0</b>	<b>393</b>	<b>393</b>	<b>0</b>
	081 水産品	392	12	12	0	380	380	0
	256 その他輸送機械	12	2	2	0	10	10	0
	451 ゴム製品	3	0	0	0	3	3	0
スロベニア	<b>計</b>	<b>394</b>	<b>118</b>	<b>0</b>	<b>118</b>	<b>276</b>	<b>66</b>	<b>210</b>
	092 製材	276	118	0	118	158	0	158
	351 化学薬品	3	0	0	0	3	0	3
	381 紙・パルプ	6	0	0	0	6	0	6
	421 製造食品	0	0	0	0	0	0	0
	442 文房具・運動娯楽用品・楽器	43	0	0	0	43	0	43
	451 ゴム製品	66	0	0	0	66	66	0
スウェーデン	<b>計</b>	<b>394</b>	<b>73</b>	<b>0</b>	<b>73</b>	<b>321</b>	<b>191</b>	<b>130</b>
	092 製材	120	30	0	30	90	0	90
	221 鉄鋼	45	15	0	15	30	0	30
	222 鋼材	1	0	0	0	1	0	1
	261 産業機械	5	5	0	5	0	0	0
	262 電気機械	2	2	0	2	0	0	0
	351 化学薬品	25	21	0	21	4	0	4
	371 染料・塗料・合成樹脂・その他化学工業品	1	0	0	0	1	0	1
	381 紙・パルプ	2	0	0	0	2	0	2
	451 ゴム製品	191	0	0	0	191	191	0
	461 木製品	2	0	0	0	2	0	2
チリ	<b>計</b>	<b>375</b>	<b>217</b>	<b>118</b>	<b>99</b>	<b>158</b>	<b>2</b>	<b>156</b>
	011 麦	2	2	0	2	0	0	0
	081 水産品	122	76	0	76	46	0	46
	092 製材	2	0	0	0	2	0	2
	112 その他林産品	8	0	0	0	8	0	8
	211 非金属鉱物	1	0	0	0	1	0	1
	221 鉄鋼	9	5	0	5	4	0	4
	241 金属製品	1	1	0	1	0	0	0
	301 窯業品	7	0	0	0	7	0	7
	371 染料・塗料・合成樹脂・その他化学工業品	5	0	0	0	5	0	5
	422 飲料	8	5	0	5	3	0	3
	451 ゴム製品	120	118	118	0	2	2	0
	501 動植物性製造飼肥料	90	10	0	10	80	0	80
	クウェート	<b>計</b>	<b>354</b>	<b>26</b>	<b>22</b>	<b>4</b>	<b>328</b>	<b>328</b>
092 製材		4	4	0	4	0	0	0
451 ゴム製品		350	22	22	0	328	328	0
スリランカ	<b>計</b>	<b>290</b>	<b>125</b>	<b>3</b>	<b>122</b>	<b>165</b>	<b>150</b>	<b>15</b>
	081 水産品	142	0	0	0	142	142	0
	092 製材	0	0	0	0	0	0	0
	253 その他輸送用車両	2	0	0	0	2	2	0
	255 自動車部品	2	2	2	0	0	0	0
	262 電気機械	1	1	1	0	0	0	0
	381 紙・パルプ	2	0	0	0	2	2	0
	421 製造食品	135	121	0	121	14	0	14
	441 衣服・身廻品・はきもの	2	1	0	1	1	0	1
	451 ゴム製品	4	0	0	0	4	4	0

（単位：TEU）

国名	品名	貨物数量						
		計	外貿計	輸出	輸入	国際フィーダー計	移出	移入
ベルギー	計	287	155	0	155	132	22	110
	011 麦	72	36	0	36	36	20	16
	211 非金属鉱物	20	20	0	20	0	0	0
	222 鋼材	22	10	0	10	12	0	12
	261 産業機械	2	0	0	0	2	2	0
	321 石油製品	2	2	0	2	0	0	0
	351 化学薬品	124	84	0	84	40	0	40
	371 染料・塗料・合成樹脂・その他化学工業品	21	1	0	1	20	0	20
	421 製造食品	14	2	0	2	12	0	12
	451 ゴム製品	6	0	0	0	6	0	6
461 木製品	4	0	0	0	4	0	4	
ポーランド	計	218	2	0	2	216	186	30
	451 ゴム製品	186	0	0	0	186	186	0
	461 木製品	32	2	0	2	30	0	30
ギリシャ	計	213	7	0	7	206	202	4
	451 ゴム製品	202	0	0	0	202	202	0
	471 その他製造工業品	11	7	0	7	4	0	4
ノルウェー	計	211	74	0	74	137	74	63
	081 水産品	103	40	0	40	63	0	63
	092 製材	8	8	0	8	0	0	0
	221 鉄鋼	26	26	0	26	0	0	0
	261 産業機械	0	0	0	0	0	0	0
	451 ゴム製品	74	0	0	0	74	74	0
モーリシャス	計	199	1	1	0	198	39	159
	081 水産品	159	0	0	0	159	0	159
	451 ゴム製品	40	1	1	0	39	39	
パナマ	計	194	25	25	0	169	145	24
	081 水産品	24	0	0	0	24	0	24
	255 自動車部品	23	23	23	0	0	0	0
	261 産業機械	2	2	2	0	0	0	0
	451 ゴム製品	145	0	0	0	145	145	0
パキスタン	計	188	52	52	0	136	126	10
	081 水産品	9	0	0	0	9	0	9
	255 自動車部品	112	42	42	0	70	70	0
	262 電気機械	2	0	0	0	2	2	0
	371 染料・塗料・合成樹脂・その他化学工業品	14	0	0	0	14	14	0
	381 紙・パルプ	36	0	0	0	36	36	0
	425 その他食料工業品	1	0	0	0	1	0	1
	442 文房具・運動娯楽用品・楽器	2	0	0	0	2	2	0
	443 家具装備品	12	10	10	0	2	2	0
ブラジル	計	167	140	10	130	27	23	4
	071 その他畜産品	32	28	0	28	4	0	4
	255 自動車部品	10	4	4	0	6	6	0
	261 産業機械	3	0	0	0	3	3	0
	271 陶磁器	2	2	0	2	0	0	0
	301 窯業品	1	0	0	0	1	1	0
	351 化学薬品	4	4	0	4	0	0	0
	381 紙・パルプ	6	6	6	0	0	0	0
	421 製造食品	96	96	0	96	0	0	0
	451 ゴム製品	13	0	0	0	13	13	0
	ラトビア	計	163	28	0	28	135	11
051 その他農産品		80	10	0	10	70	0	70
092 製材		72	18	0	18	54	0	54
451 ゴム製品		11	0	0	0	11	11	
イスラエル	計	151	0	0	0	151	147	4
	261 産業機械	1	0	0	0	1	0	1
	451 ゴム製品	147	0	0	0	147	147	0
	521 輸送用容器	3	0	0	0	3	0	3
エストニア	計	147	44	0	44	103	9	94
	051 その他農産品	2	0	0	0	2	0	2
	092 製材	30	6	0	6	24	0	24
	441 衣服・身廻り品・はきもの	106	38	0	38	68	0	68
	451 ゴム製品	9	0	0	0	9	9	0

仙台塩釜港（仙台港区）

(単位:TEU)

国名	品 種 名	貨物数量						
		計	外貿計	輸 出	輸 入	国際フィーダー計	移 出	移 入
コロンビア	計	128	117	117	0	11	7	4
	361 化学肥料	4	0	0	0	4	0	4
	451 ゴム製品	124	117	117	0	7	7	0
アルゼンチン	計	120	36	20	16	84	32	52
	081 水産品	68	16	16	16	52	0	52
	381 紙・パルプ	20	20	20	0	0	0	0
	451 ゴム製品	32	0	0	0	32	32	0
スペイン	計	116	21	0	21	95	19	76
	081 水産品	64	8	0	8	56	0	56
	255 自動車部品	4	0	0	0	4	0	4
	301 窯業品	2	2	0	2	0	0	0
	371 染料・塗料・合成樹脂・その他化学工業品	16	10	0	10	6	0	6
	425 その他食料工業品	2	0	0	0	2	0	2
	451 ゴム製品	19	0	0	0	19	19	0
	461 木製品	9	1	0	1	8	0	8
モザンビーク	計	92	4	4	0	88	88	0
	081 水産品	6	4	4	0	2	2	0
	253 その他輸送用車両	62	0	0	0	62	62	0
	255 自動車部品	22	0	0	0	22	22	0
	443 家具装備品	2	0	0	0	2	2	0
エクアドル	計	70	70	48	22	0	0	0
	391 糸及び紡績半製品	22	22	0	22	0	0	0
	451 ゴム製品	48	48	48	0	0	0	0
諸国	計	2,818	424	317	107	2,394	1,261	1,133
	011 麦	35	9	0	9	26	10	16
	031 野菜・果物	16	0	0	0	16	0	16
	051 その他農産品	2	0	0	0	2	0	2
	071 その他畜産品	6	0	0	0	6	0	6
	081 水産品	403	63	45	18	340	206	134
	092 製材	36	36	0	14	0	0	0
	101 樹脂類	0	0	0	0	0	0	0
	222 鋼材	9	1	0	1	8	6	2
	241 金属製品	1	0	0	0	1	1	0
	252 完成自動車	2	0	0	0	2	2	0
	253 その他輸送用車両	10	8	8	0	2	2	0
	255 自動車部品	147	8	8	0	139	139	0
	256 その他輸送機械	2	0	0	0	2	2	0
	261 産業機械	39	5	2	3	34	29	5
	262 電気機械	31	0	0	0	31	8	23
	351 化学薬品	64	40	0	10	24	22	2
	371 染料・塗料・合成樹脂・その他化学工業品	26	0	0	0	26	4	22
	381 紙・パルプ	754	120	129	0	634	36	595
	391 糸及び紡績半製品	30	20	0	20	10	0	10
	421 製造食品	39	6	0	6	33	0	33
	441 衣服・身廻品・はきもの	63	7	0	7	56	8	48
	443 家具装備品	22	9	4	5	13	11	2
	444 その他日用品	4	0	0	0	4	4	0
	451 ゴム製品	827	115	115	0	712	710	2
	461 木製品	148	9	0	9	139	0	139
	471 その他製造工業品	8	0	0	0	8	8	0
	481 金属くず	40	0	0	0	40	40	0
	491 再利用資材	18	6	6	0	12	12	0
	501 動植物性製造飼肥料	53	0	0	0	53	1	52
	511 廃棄物	14	0	0	0	14	0	14
	521 輸送用容器	15	5	0	5	10	0	10
	国内	0 計	105	0	0	0	105	0
262 電気機械		1	0	0	0	1	0	1
351 化学薬品		3	0	0	0	3	0	3
511 廃棄物		101	0	0	0	101	0	101

5. 港湾施設の利用状況

(1) 泊地係船岸及び本船荷役集計表

(500総トン以上の船舶)

係留施設名称	係留状況		荷役船		貨物	
	隻数	総トン数	隻数	総トン数	積トン数	揚トン数
<b>合 計</b>	<b>4,646</b>	<b>40,014,700</b>	<b>50,320</b>	<b>39,757,378</b>	<b>11,655,097</b>	<b>19,063,493</b>
高松ふ頭岸壁	132	25,322,552	30,837	2,664	16,824,901	7,275,332
高松ふ頭岸壁	122	429,705	2,571	116	390,692	211,661
中野ふ頭1号岸壁	51	714,436	1,613	43	626,126	204,184
中野ふ頭2号岸壁	181	2,260,667	1,614	178	2,252,358	696,126
中野ふ頭3号岸壁	649	9,377,646	3,153	647	9,368,067	6,243,327
中野ふ頭4号岸壁	295	2,248,894	3,334	291	2,222,654	1,586,805
中野ふ頭5号岸壁	138	1,367,601	2,502	132	1,353,602	398,505
中野ふ頭6号岸壁	43	171,430	1,194	37	150,268	89,344
雷神ふ頭岸壁	341	3,098,987	4,852	331	3,060,598	3,169,280
高砂1号ふ頭岸壁	461	1,354,256	4,348	465	1,348,047	1,851,809
高砂2号ふ頭岸壁	365	3,900,226	3,123	362	3,894,114	1,911,933
向洋ふ頭岸壁	72	398,704	2,533	72	398,704	461,927
<b>専用計</b>	<b>1,918</b>	<b>14,692,148</b>	<b>19,483</b>	<b>1,918</b>	<b>13,893,689</b>	<b>4,376,765</b>
JFE条鋼岸壁	66	259,279	3,368	66	259,279	178,396
JFEスチール岸壁	0	0	0	0	0	0
新日鐵住金岸壁	0	0	0	0	0	0
JFE物流岸壁	0	0	0	0	0	0
J X 日鉄石炭岸壁	1,735	12,593,644	14,830	1,735	12,593,644	12,524,730
東亜電力・J X エネル ギー生温岸壁	16	1,234,975	450	16	1,234,975	723,733
金興棧橋	81	277,530	430	81	277,530	292,530
仙台市ガス局港工場 L N G 棧橋	20	326,720	405	20	326,720	174,300

(2) 係留施設別貨物集計表

(単位: フレート・トン)

区分	合計	公共計	高松ふ頭岸壁	中野ふ頭1号岸壁	中野ふ頭2号岸壁	中野ふ頭3号岸壁	中野ふ頭4号岸壁	中野ふ頭5号岸壁	中野ふ頭6号岸壁	雷神ふ頭岸壁	高砂ふ頭1号岸壁	高砂ふ頭2号岸壁	向洋ふ頭岸壁	専用計	JFE条鋼岸壁	JFEスチール岸壁	新日鐵住金岸壁	JFE物流岸壁	J X 日鉄石炭岸壁	東亜電力・J X エネル ギー生温岸壁	金興棧橋	仙台市ガス局港工場 L N G 棧橋	全農 棧橋	J X 日鉄石炭 棧橋	全農 棧橋	仙台市ガス L N G 棧橋	東北電力 J X 共同棧橋	フェリー ふ頭
<b>合 計</b>	<b>41,651,734</b>	<b>17,554,186</b>	<b>384,451</b>	<b>296,173</b>	<b>720,112</b>	<b>6,259,586</b>	<b>1,592,795</b>	<b>459,911</b>	<b>188,674</b>	<b>3,201,153</b>	<b>1,823,755</b>	<b>2,122,449</b>	<b>506,127</b>	<b>24,097,548</b>	<b>689,605</b>	<b>0</b>	<b>398,600</b>	<b>0</b>	<b>398,600</b>	<b>203,319</b>	<b>12,601,775</b>	<b>295,380</b>	<b>174,300</b>	<b>723,733</b>	<b>9,010,836</b>			
外 留	輸 出	2,179,978	926,744	5,849	974	10,568	0	0	4,338	2,820	2,182	276,212	35,402	1,253,234	158,048	0	0	0	1,000,474	0	1,000,474	0	0	0	94,712	0		
内 留	輸 入	10,838,241	2,248,088	51,193	113,050	39,767	33,088	129	70,708	69,484	41,555	457,191	1,047,517	324,405	8,590,153	14,617	0	0	7,777,254	0	7,777,254	291,280	174,300	623,982	0	0		
小 計	<b>13,018,219</b>	<b>3,174,832</b>	<b>57,042</b>	<b>114,024</b>	<b>50,335</b>	<b>33,088</b>	<b>129</b>	<b>75,046</b>	<b>72,304</b>	<b>43,738</b>	<b>733,403</b>	<b>1,635,916</b>	<b>359,807</b>	<b>9,843,387</b>	<b>172,665</b>	<b>0</b>	<b>0</b>	<b>0</b>	<b>8,777,728</b>	<b>0</b>	<b>8,777,728</b>	<b>0</b>	<b>174,300</b>	<b>718,694</b>	<b>0</b>			
内 留	移 入	14,094,068	6,573,006	114,656	43,185	281,406	3,102,738	76,475	131,084	369	2,025,692	543,432	224,794	29,175	7,521,092	233,933	0	1,929	3,020,645	9	3,020,645	4,100	0	30	4,260,446			
出 入	移 出	14,539,417	7,806,348	212,753	138,964	388,371	3,123,760	1,516,191	252,781	116,001	1,131,723	546,920	261,739	117,145	6,733,069	283,007	0	396,671	803,402	293,310	803,402	291,280	0	5,009	4,750,390			
小 計	<b>28,633,515</b>	<b>14,379,354</b>	<b>327,409</b>	<b>182,149</b>	<b>669,777</b>	<b>6,226,498</b>	<b>1,592,666</b>	<b>383,865</b>	<b>116,370</b>	<b>3,157,415</b>	<b>1,090,352</b>	<b>486,533</b>	<b>146,320</b>	<b>14,254,161</b>	<b>516,940</b>	<b>0</b>	<b>398,600</b>	<b>3,824,047</b>	<b>203,319</b>	<b>3,824,047</b>	<b>3,824,047</b>	<b>295,380</b>	<b>174,300</b>	<b>718,694</b>	<b>0</b>			
出 入	輸 移 出	16,274,076	7,499,750	200,505	44,159	291,974	3,102,738	76,475	135,422	3,189	2,027,874	819,644	813,193	64,577	8,774,326	391,981	0	1,929	94,021,119	9	94,021,119	4,100	0	94,742	4,260,446			
内 留	輸 移 入	25,377,658	10,054,406	263,946	252,014	428,138	3,156,848	1,516,320	323,489	185,485	1,173,279	1,004,111	1,309,256	441,550	15,323,222	297,624	0	396,671	8,580,656	203,310	8,580,656	291,280	174,300	628,991	4,750,390			













（８）上屋利用状況表

（単位：フレート・トン）

所在区域	上屋名称	床面積(m <sup>2</sup> )	主な取扱品種	前年残高	当年取扱貨物量		当年残高
					出	入	
中野ふ頭1号	中野1号上屋	2,229	鉱産品、肥料、製材	1,241	5,549	5,629	1,321
高砂ふ頭1号	高砂CFS	2,060	製材	0	702	702	0
高砂ふ頭1号	高砂くん蒸庫	446	大豆	0	0	0	0
<b>合計</b>		<b>4,735</b>		<b>1,284</b>	<b>6,251</b>	<b>6,331</b>	<b>1,321</b>

※ 平成23年3月11日に発生した東北地方太平洋沖地震に伴う津波により被災し、復旧していない上屋について、前年残高及び当年取扱貨物量は計上されていない。

（９）荷役機械利用状況表

（単位：フレート・トン）

所在区域	荷役機械名	荷役能力	取扱貨物量	主な取扱品種	備考
中野ふ頭6号	ジブクレーン	36t吊×1基	167,086	鋼材	
高砂ふ頭1・2号	ガントリークレーン	30.5t吊×3基 40.6t吊×1基	3,763,742	コンテナ	
<b>合計</b>			<b>3,930,828</b>		