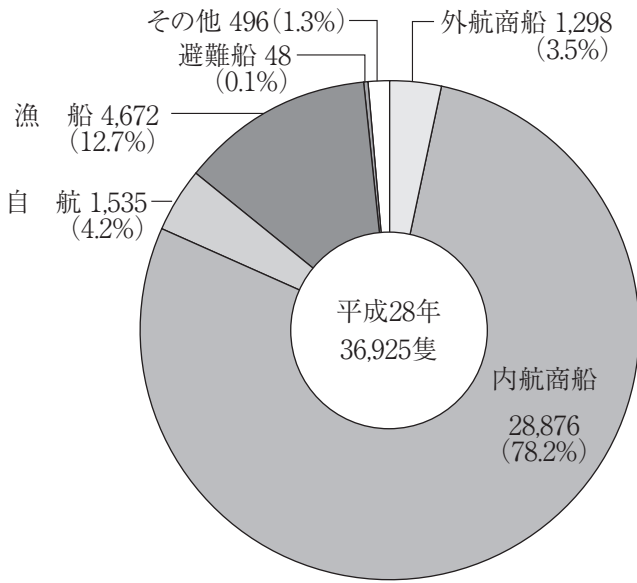


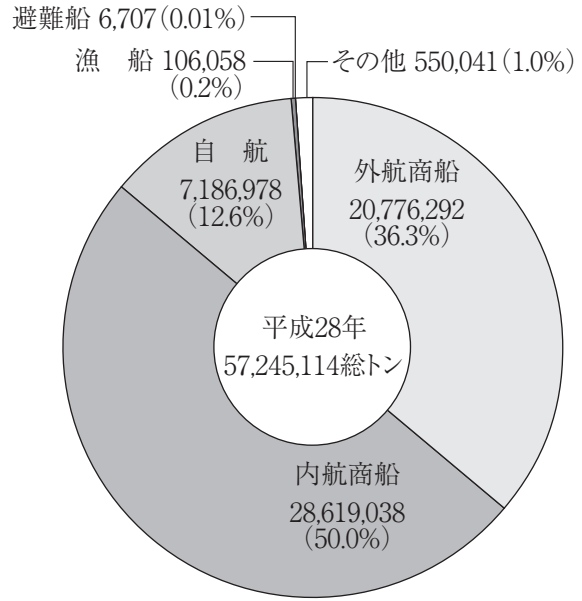
1. グラフで見る宮城の港湾

入港船舶の部

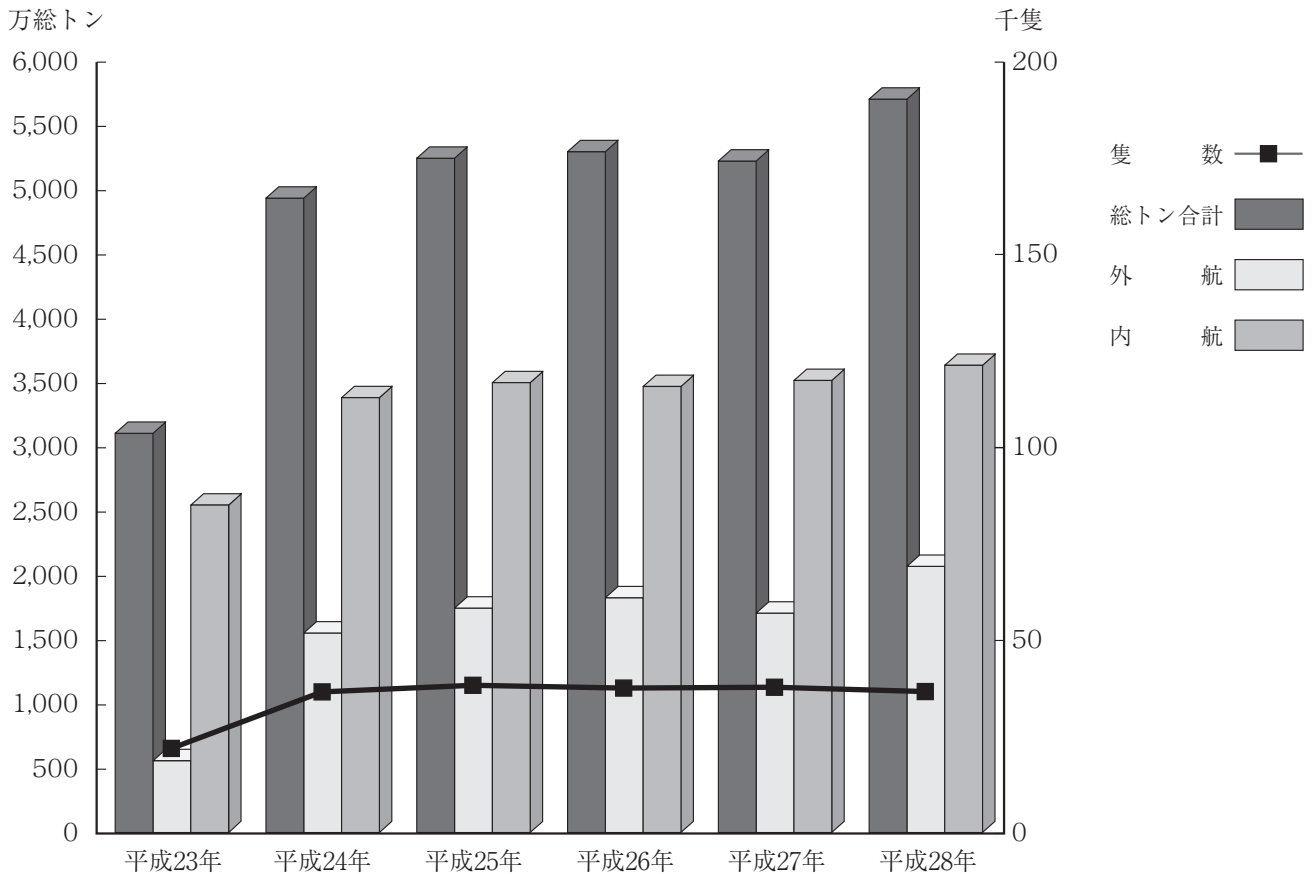
(1) 船種別隻数比較



(2) 船種別総トン数比較

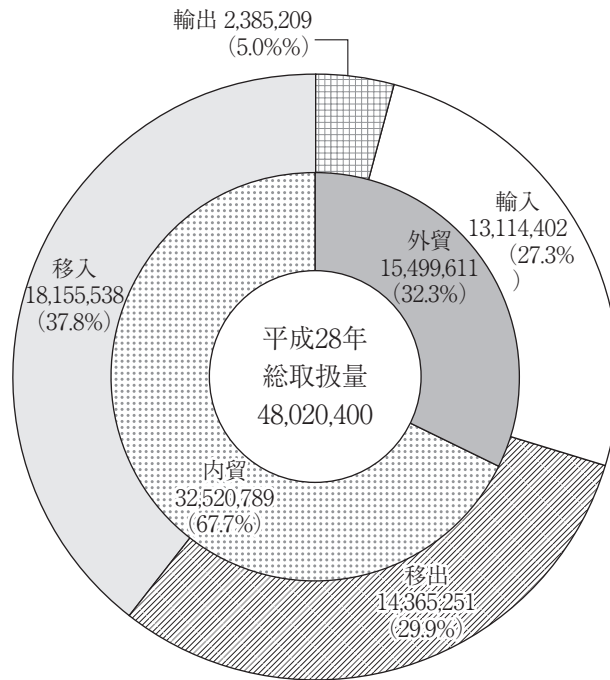


(3) 入港船舶年次比較

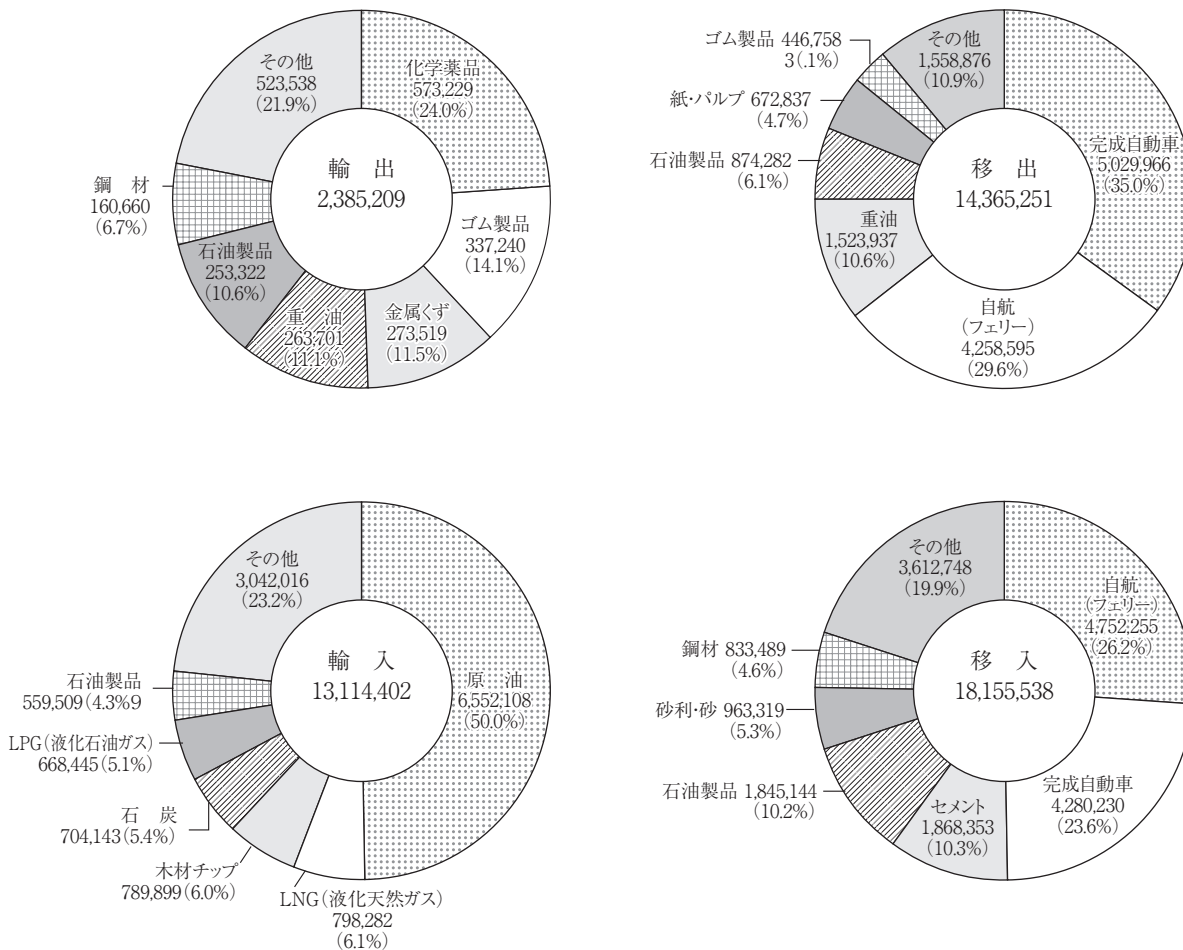


海上出入貨物の部

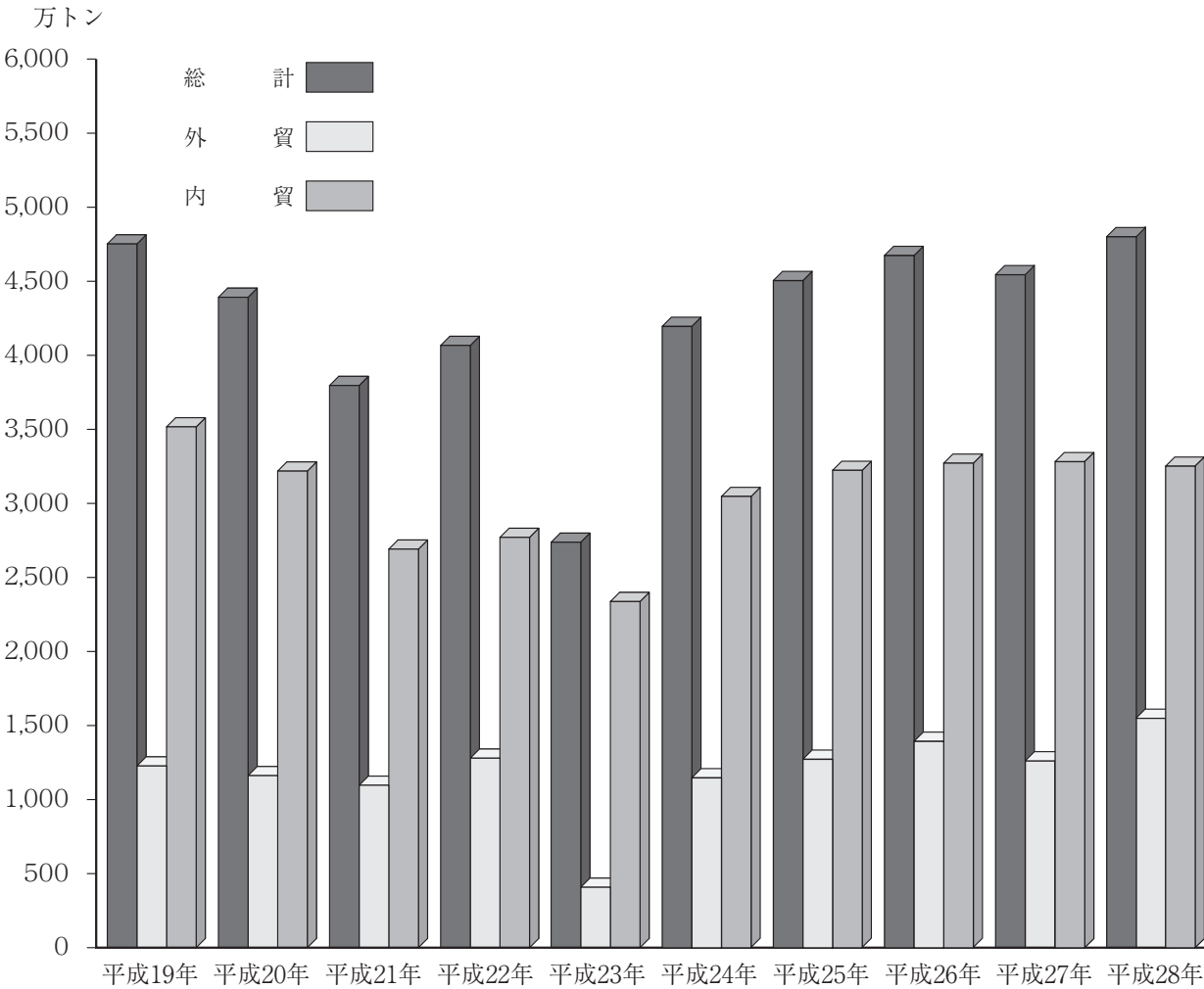
(1) 輸移出入別構成 (単位：フレート・トン)



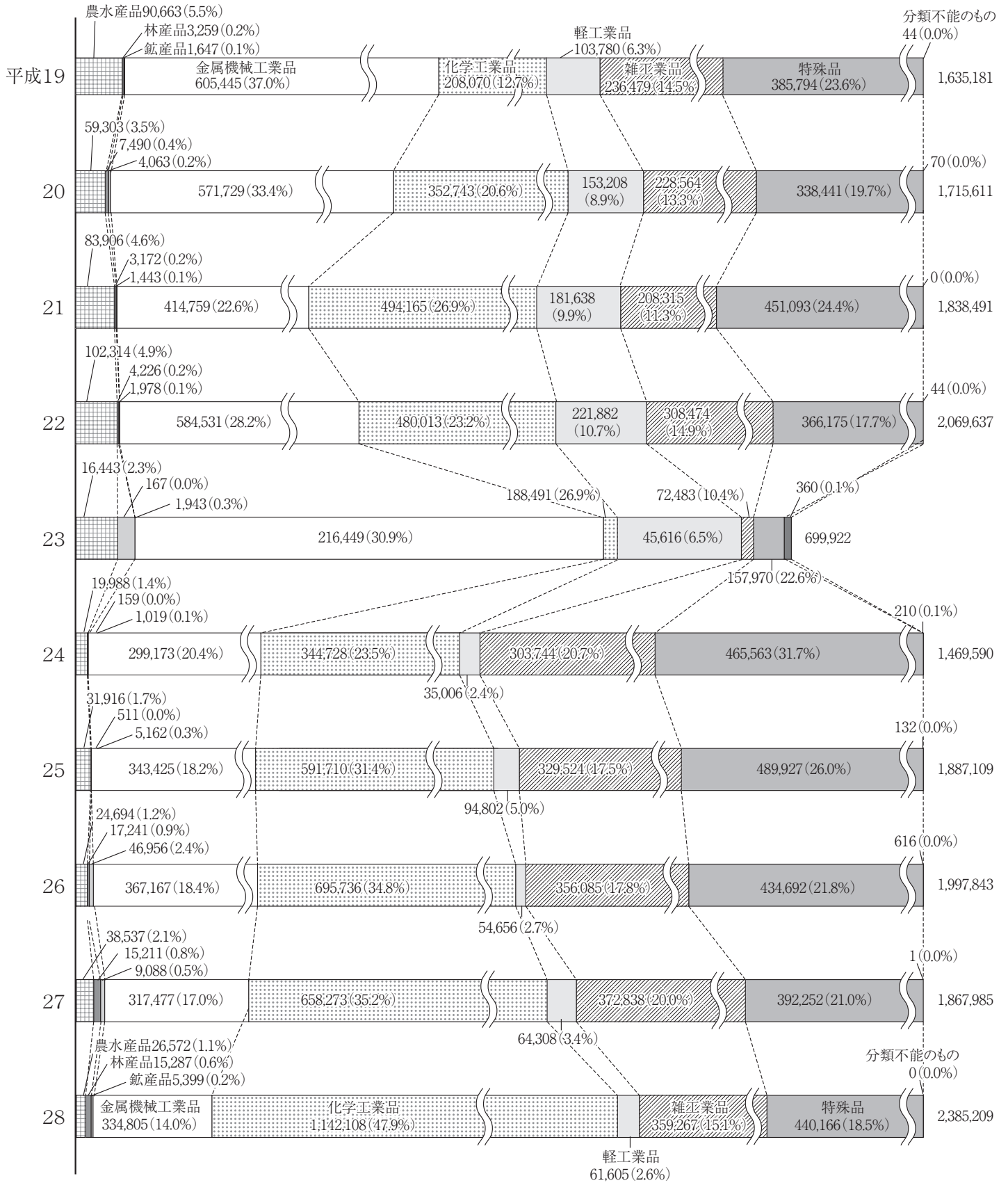
(2) 輸移出入毎の品種別構成



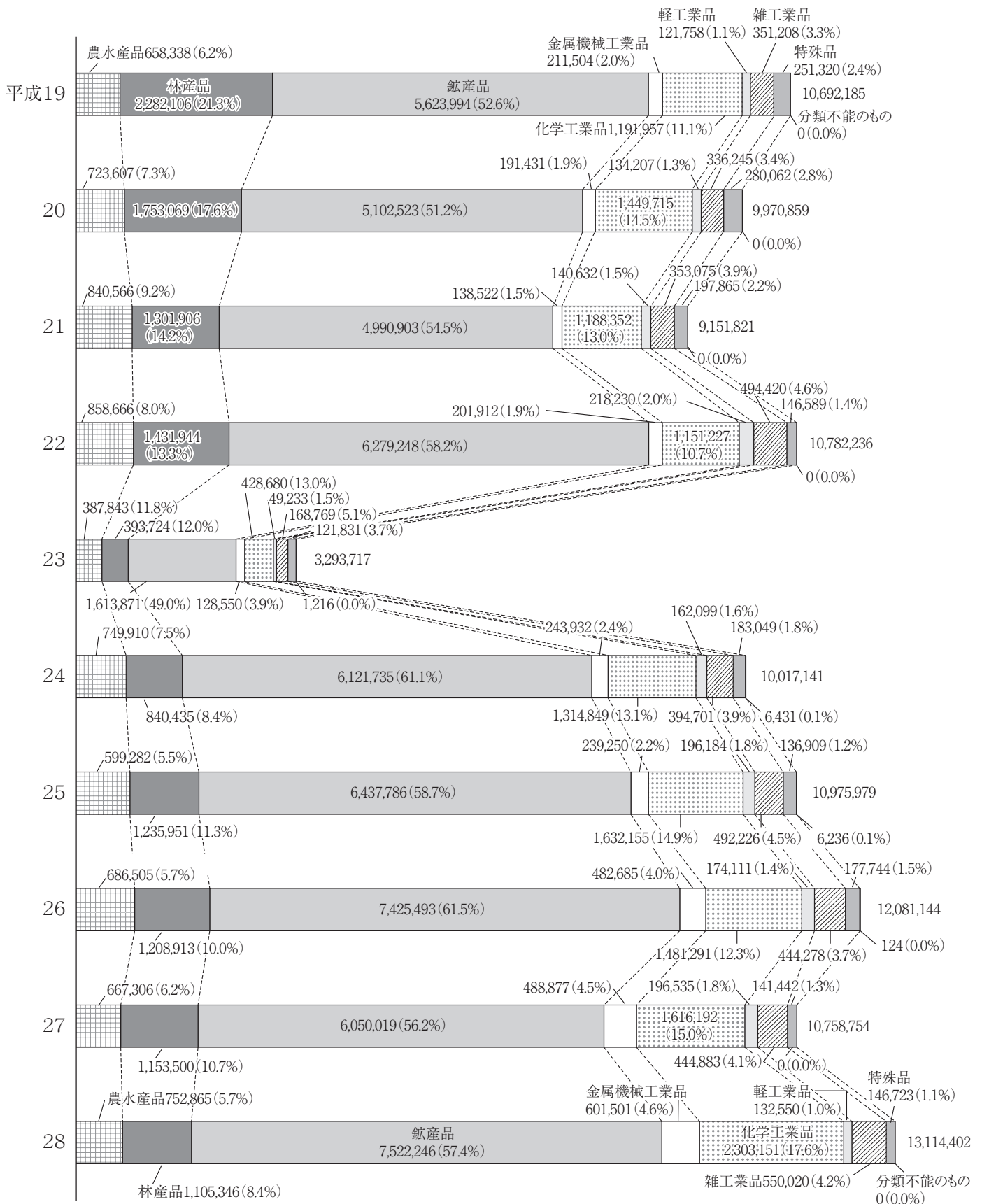
(3) 取扱貨物量年次別比較



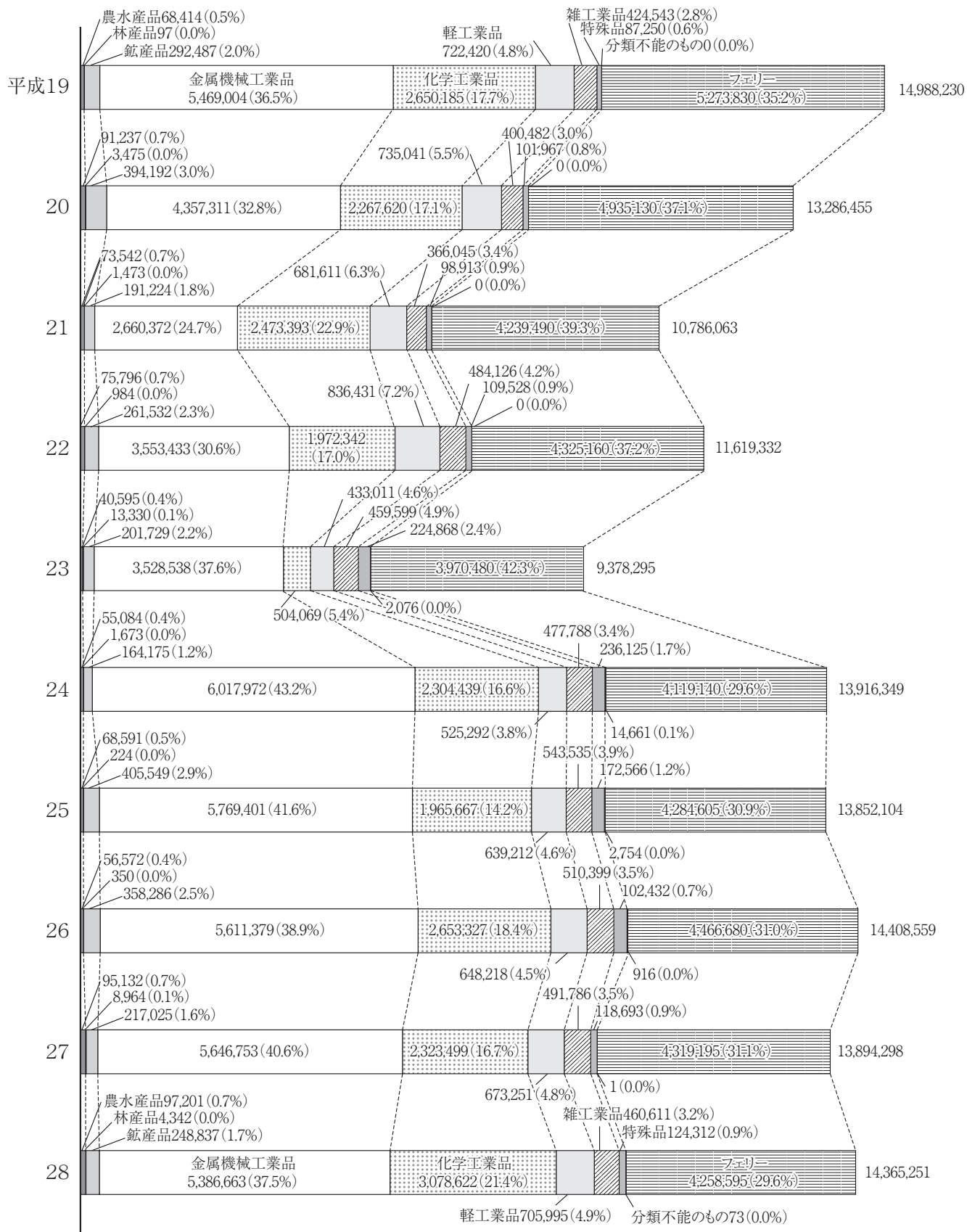
(4) 輸出貨物品種別構成年次比較 (単位：フレート・トン)



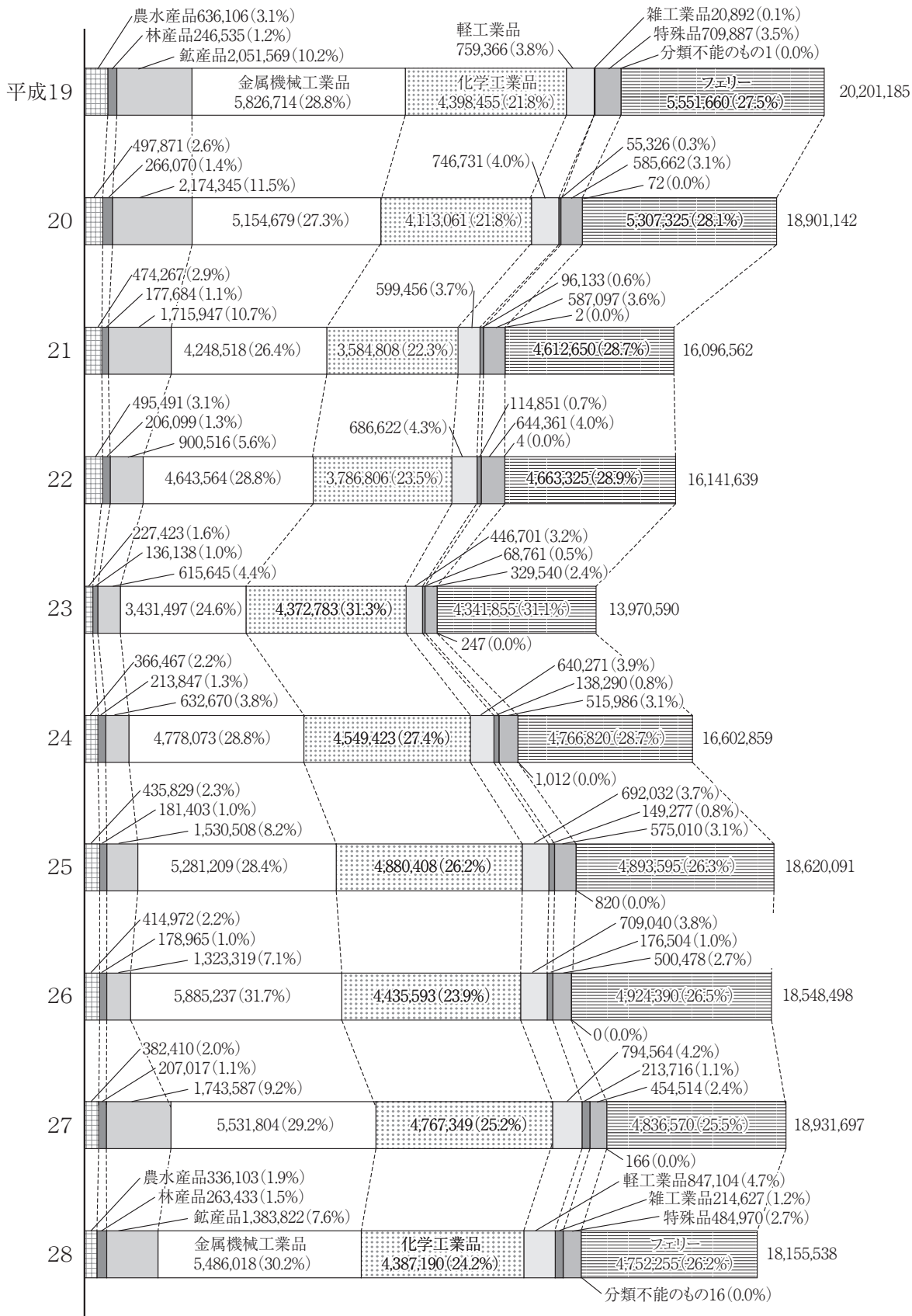
(5) 輸入貨物品種別構成年次比較 (単位：フレート・トン)



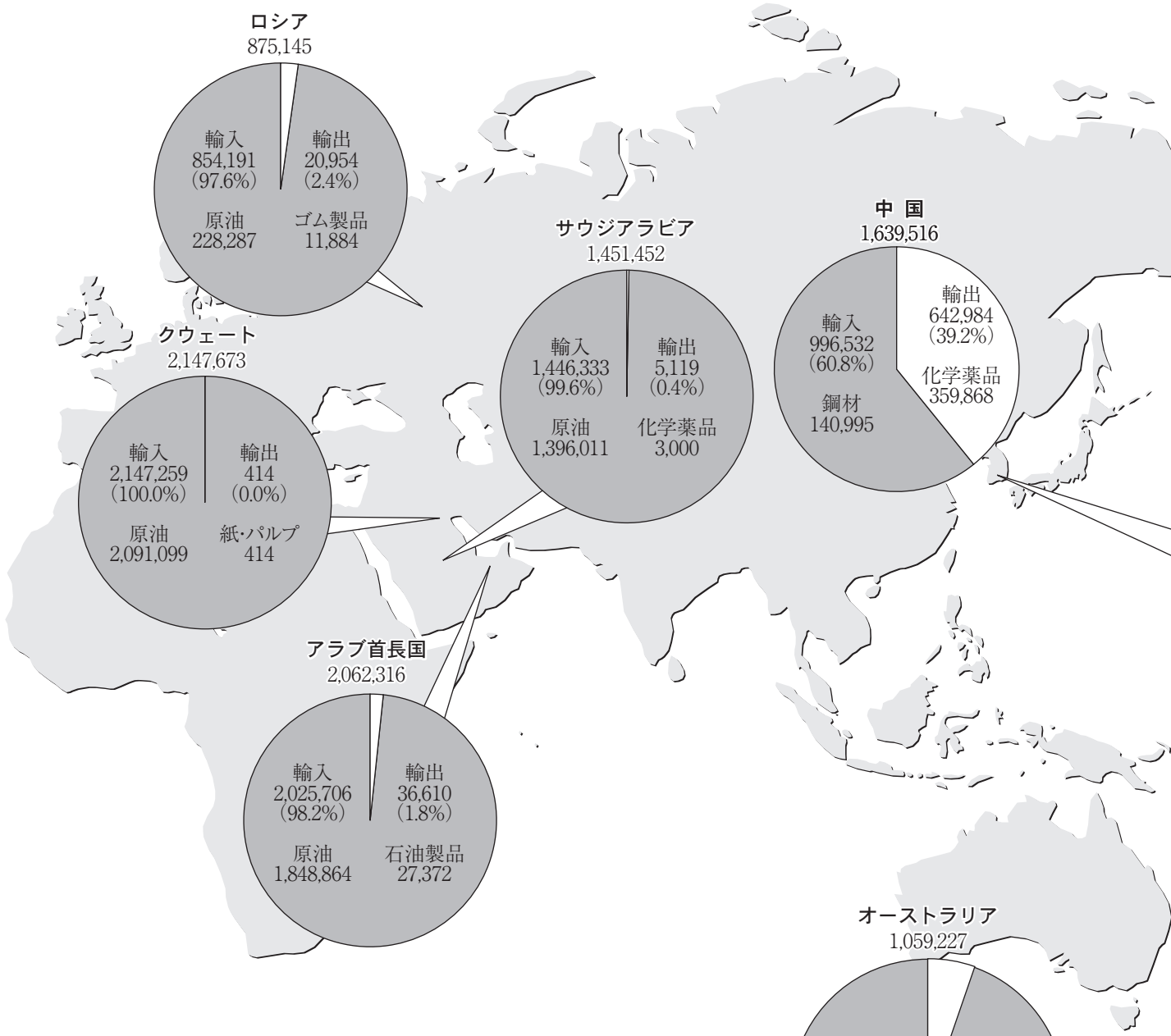
(6) 移出貨物品種別構成年次比較 (単位：フレート・トン)



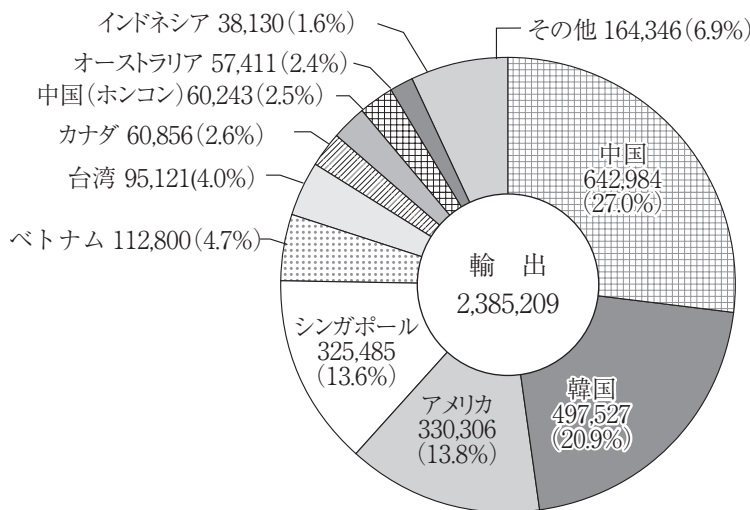
(7) 移入貨物品種別構成年次比較 (単位：フレート・トン)

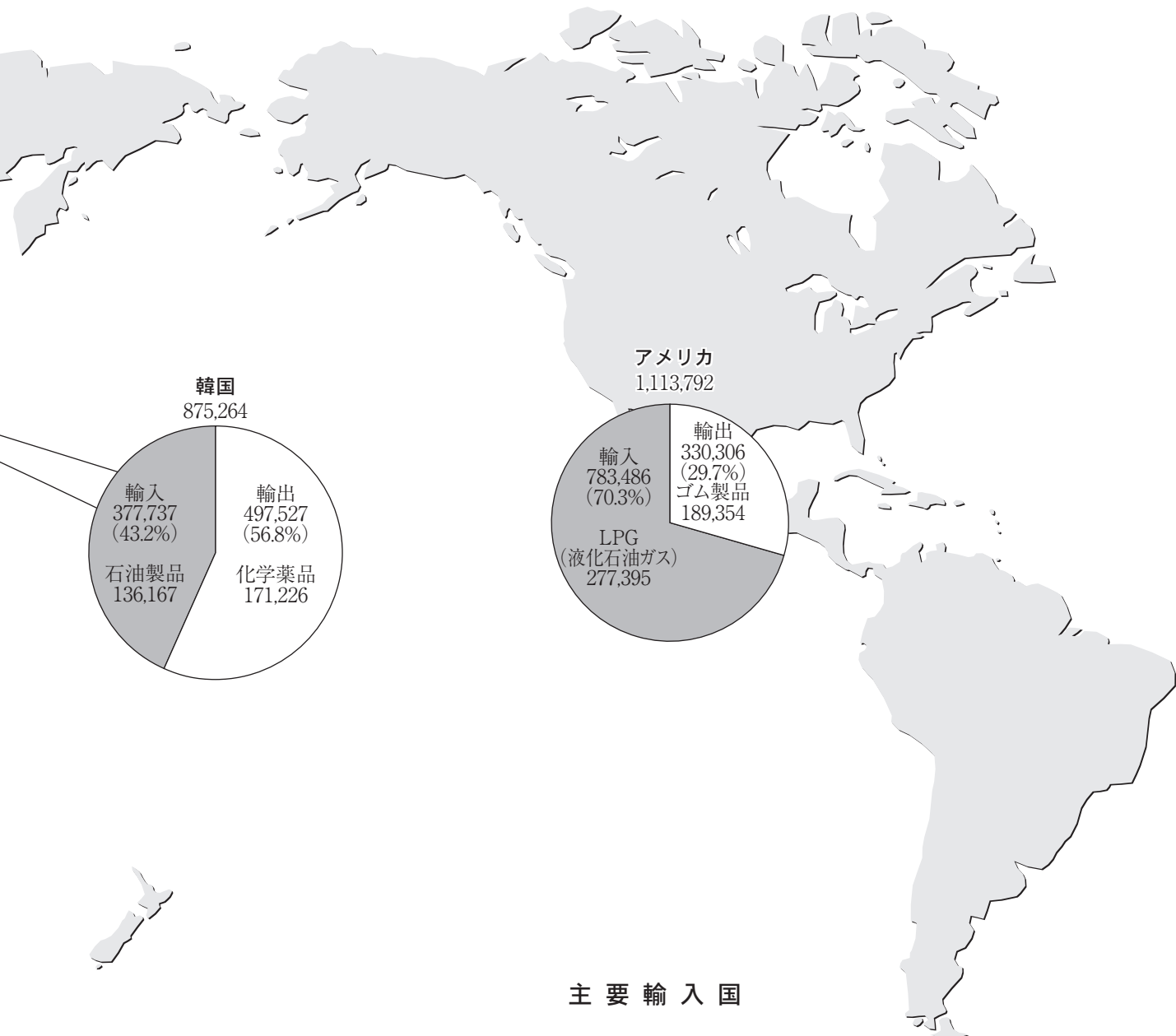


(8) 外国貿易国別構成 (単位：フレート・トン)

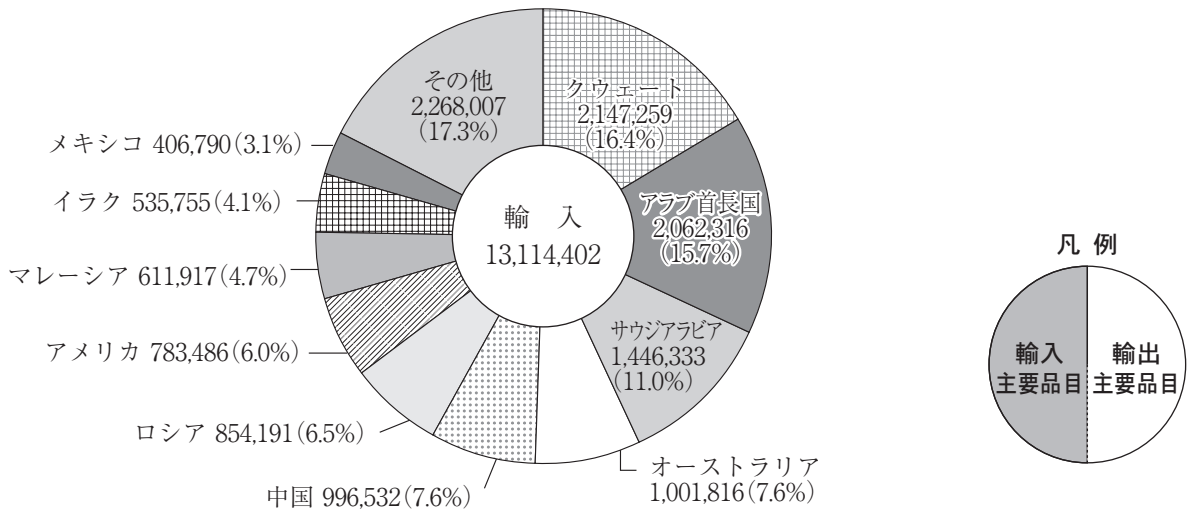


主要輸出国



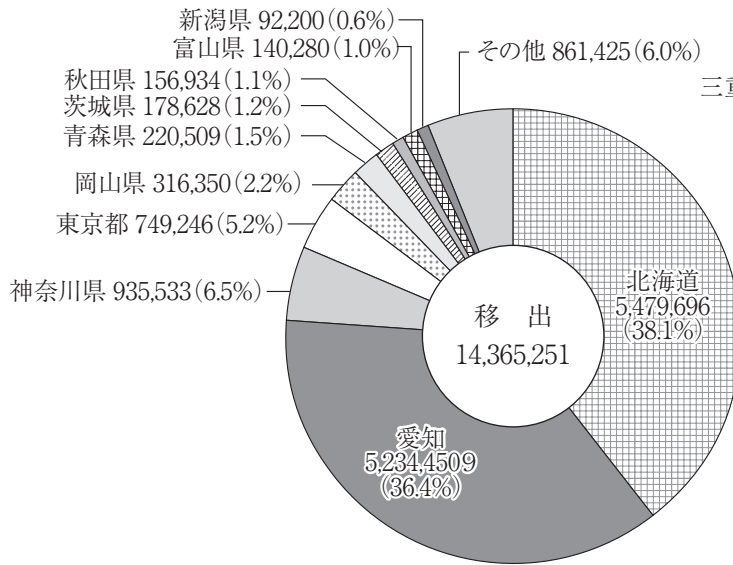


主 要 輸 入 国

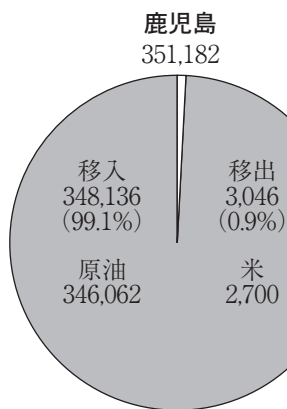
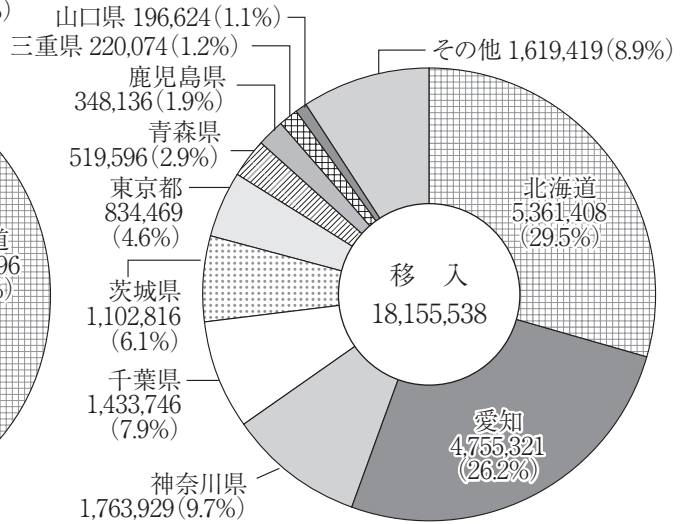


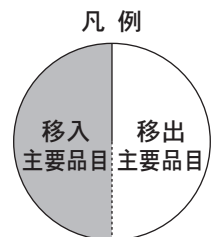
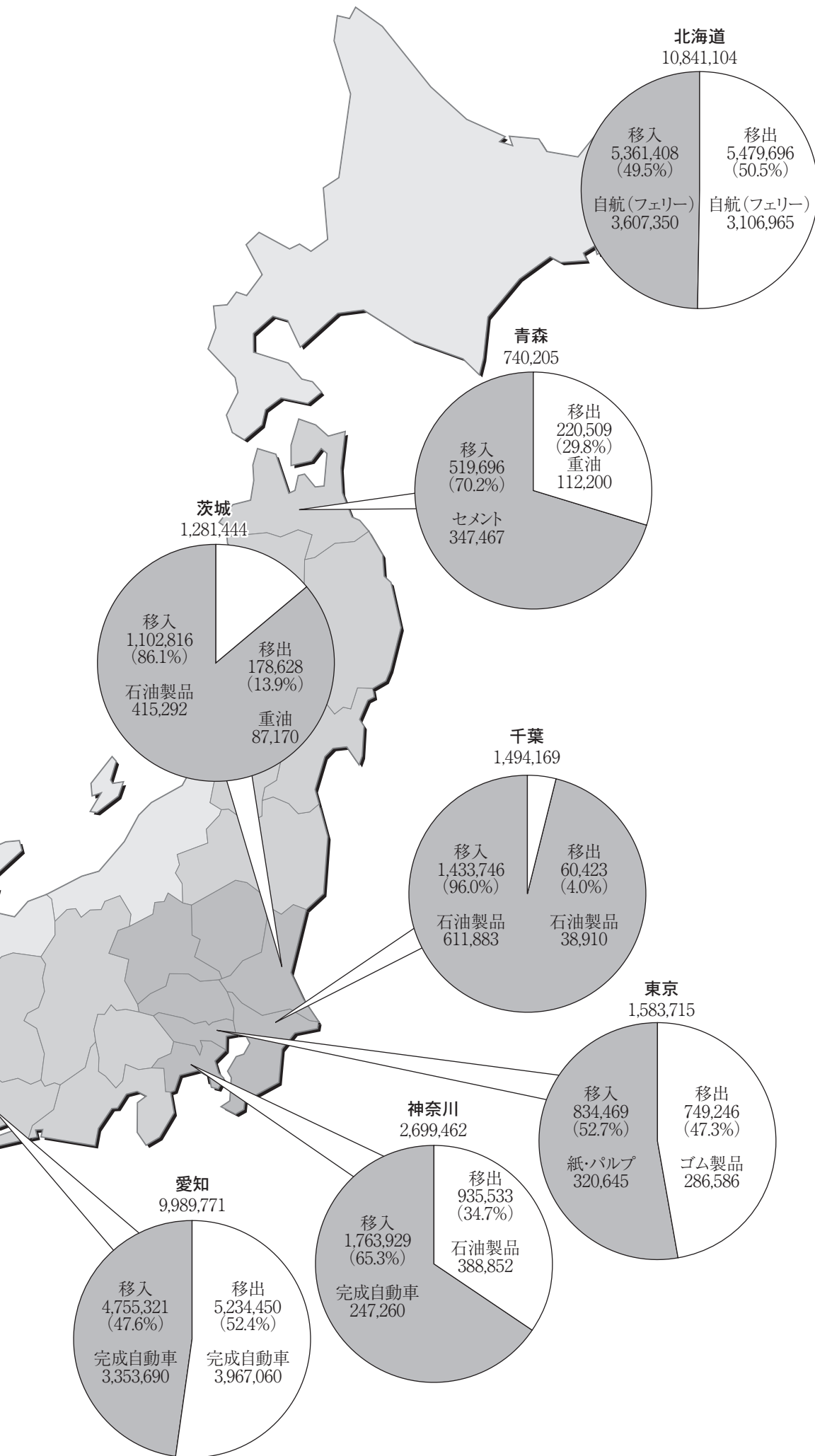
(9) 内国貿易都道府県別構成 (単位：フレート・トン)

主要移出都道府県



主要移入都道府県





2. 概 要

2-1 入港船舶の概要

宮城県全港湾入港船舶前年比較表

港別（港區別）		平成28年（A）	構成比（%）	平成27年（B）	増減（A）-（B）	前年比（%）
合 計	隻 数	36,925	100.0	38,049	△ 1,124	97.0
	総トン数	57,245,114	100.0	52,412,525	4,832,589	109.2
仙 台 塩 釜 港 *1	隻 数	30,388	82.3	17,435	12,953	174.3
	総トン数	56,756,248	99.1	46,723,410	10,032,838	121.5
仙 台 塩 釜 港 （仙 台 港 区）	隻 数	7,046	19.1	6,648	398	106.0
	総トン数	47,926,049	83.7	43,269,938	4,656,111	110.8
仙 台 塩 釜 港 （塩 釜 港 区）	隻 数	10,763	29.1	10,787	△ 24	99.8
	総トン数	3,707,395	6.5	3,453,472	253,923	107.4
仙 台 塩 釜 港 （石 巻 港 区）*2	隻 数	2,998	8.1	2,925	73	102.5
	総トン数	4,230,435	7.4	4,081,452	148,983	103.7
仙 台 塩 釜 港 （松 島 港 区）*3	隻 数	9,581	25.9	9,736	△ 155	98.4
	総トン数	892,369	1.6	943,773	△ 51,404	94.6
気 仙 沼 港	隻 数	310	0.8	576	△ 266	53.8
	総トン数	251,191	0.4	378,990	△ 127,799	66.3
そ の 他 港 湾	隻 数	6,227	16.9	7,377	△ 1,150	84.4
	総トン数	237,675	0.4	284,900	△ 47,225	83.4

*1 平成28年の仙台塩釜港の値については、石巻港区及び松島港区を加えた値となっている。

*2 平成26年までは石巻港

*3 平成26年までは松島港

平成28年における宮城県内全港湾の入港船舶の合計は、隻数が36,925隻、総トン数が57,245,114総トンであり、前年と比較して、隻数で1,224隻（3.0%）減少し、総トン数では4,832,589総トン（9.2%）増加している。

各港別の隻数については、仙台塩釜港が30,388隻で宮城県内全港湾の82.3%を占めて最も多く、そのうち塩釜港区が10,763隻で、宮城県内全港湾の29.1%を占めている。

総トン数については、仙台塩釜港が56,756,248総トンと宮城県内全港湾の99.1%を占め、そのうち仙台港区が47,926,049総トンと宮城県内全港湾の83.7%を占めている。次いで、石巻港区が4,230,435総トンで宮城県内港湾の7.4%、塩釜港区が3,707,395総トンで、宮城県内全港湾の6.5%となっている。

宮城県全港湾平均船型の推移

(単位：総トン)

港別（港區別）	平成23年	平成24年	平成25年	平成26年	平成27年	平成28年
全 港 湾	1,407.8	1,344.2	1,365.1	1,404.6	1,377.5	1,550.3
仙 台 塩 釜 港	2,956.9	2,546.6	2,661.4	2,716.2	1,719.5	1,867.7
仙台塩釜港(仙台港区)	6,523.2	6,438.6	6,536.4	6,462.1	6,508.7	6,801.9
仙台塩釜港(塩釜港区)	515.9	343.1	316.5	329.7	320.2	344.5
仙台塩釜港(石巻港区)	1,176.7	1,416.4	1,431.5	1,486.8	1,395.4	1,411.1
仙台塩釜港(松島港区)	95.6	97.8	102.9	101.8	96.9	93.1
気 仙 沼 港	350.6	432.0	519.8	609.2	658.0	809.6
そ の 他 4 港	82.7	82.5	72.4	73.0	38.1	38.2

2-2 海上出入貨物の概要

宮城県全港湾海上出入貨物前年比較表

区 分	平成28年 (A)	構成比 (%)	平成27年 (B)	増減 (A)-(B)	前年比 (%)	
合 計	48,020,400	100.0	45,452,734	2,567,666	105.6	
外貨貨物	輸 出	2,385,209	5.0	1,867,985	517,224	127.7
	輸 入	13,114,402	27.3	10,758,754	2,355,648	121.9
	計	15,499,611	32.3	12,626,739	2,872,872	122.8
内貨貨物	移 出	14,365,251	29.9	13,894,298	470,953	103.4
	移 入	18,155,538	37.8	18,931,697	△ 776,159	95.9
	計	32,520,789	67.7	32,825,995	△ 305,206	99.1

平成28年における宮城県内全港湾の取扱貨物量の合計は48,020,400トンであり、前年と比較して2,567,666トン（5.6%）増加している。

そのうち、外貨貨物は15,499,611トンで全体の32.3%、内貨貨物は32,520,789トンで全体の67.7%となっている。

宮城県全港湾主要取扱貨物前年比較表（81品目）

品 種	平成28年 (A)	構成比 (%)	平成27年 (B)	増減 (A)-(B)	前年比 (%)
合 計	48,020,400	100.0	45,452,734	2,567,666	105.6
252 完 成 自 動 車	9,310,485	19.4	9,781,709	△ 471,224	95.2
999 自 航 (フ ェ リ ー)	9,010,850	18.8	9,155,765	△ 144,915	98.4
171 原 油	6,898,170	14.4	5,465,996	1,432,174	126.2
321 石 油 製 品	3,532,257	7.4	3,232,553	299,704	109.3
311 重 油	2,030,343	4.2	1,693,873	336,470	119.9
281 セ メ ン ト	1,872,644	3.9	1,834,739	37,905	102.1
そ の 他	15,365,651	32.0	14,288,099	1,077,552	107.5

取扱貨物については、完成自動車は9,310,485トンと取扱貨物量全体の19.4%を占め、前年と比較して471,224トン（4.8%）減少している。

自航を除いた主な品種は、完成自動車、原油、石油製品であり、それらで取扱貨物量全体の41.2%を占めている。

(1) 輸 出

宮城県全港湾主要輸出貨物前年比較表（81品目）

品 種	平成28年 (A)	構成比 (%)	平成27年 (B)	増減 (A)-(B)	前年比 (%)
合 計	2,385,209	100.0	1,867,985	517,224	127.7
351 化 学 薬 品	573,229	24.0	331,406	241,823	173.0
451 ゴ ム 製 品	337,240	14.1	336,155	1,085	100.3
481 金 属 く ず	273,519	11.5	219,499	54,020	124.6
311 重 油	263,701	11.1	37,284	226,417	707.3
321 石 油 製 品	253,322	10.6	249,946	3,376	101.4
222 鋼 材	160,660	6.7	162,907	△ 2,247	98.6
そ の 他	523,538	21.9	530,788	△ 7,250	98.6

輸出は 2,385,209 トンで、貨物量全体の 5.0%であり、前年と比較して 517,224 トン（27.7%）増加している。

主な品種は、化学薬品、ゴム製品、金属くずであり、それらで輸出全体の 49.6%を占めている。

(2) 輸 入

宮城県全港湾主要輸入貨物前年比較表（81品目）

品 種	平成28年 (A)	構成比 (%)	平成27年 (B)	増減 (A)-(B)	前年比 (%)
合 計	13,114,402	100.0	10,758,754	2,355,648	121.9
171 原 油	6,552,108	50.0	5,050,450	1,501,658	129.7
322 LNG(液化天然ガス)	798,282	6.1	239,707	558,575	333.0
111 木 材 チ ッ プ	789,899	6.0	851,735	△ 61,836	92.7
131 石 炭	704,143	5.4	742,621	△ 38,478	94.8
323 LPG(液化石油ガス)	668,445	5.1	1,591,056	△ 922,611	42.0
321 石 油 製 品	559,509	4.3	402,450	157,059	139.0
そ の 他	3,042,016	23.2	1,880,735	1,161,281	161.7

輸入は 13,114,402 トンで、貨物量全体の 27.3%を占めており、前年と比較して 2,355,648 トン（21.9%）増加している。

主な品種は、原油、LNG（液化天然ガス）、木材チップであり、それらで輸入全体の 62.1%を占めている。

(3) 移 出

宮城県全港湾主要移出貨物前年比較表（81品目）

品 種	平成28年 (A)	構成比 (%)	平成27年 (B)	増減 (A)-(B)	前年比 (%)
合 計	14,365,251	100.0	13,894,298	470,953	103.4
252 完 成 自 動 車	5,029,966	35.0	5,329,006	△ 299,040	94.4
999 自 航 (フェリー)	4,258,595	29.6	4,319,195	△ 60,600	98.6
311 重 油	1,523,937	10.6	1,306,604	217,333	116.6
321 石 油 製 品	874,282	6.1	643,602	230,680	135.8
381 紙 ・ パ ル プ	672,837	4.7	481,478	191,359	139.7
451 ゴ ム 製 品	446,758	3.1	464,000	△ 17,242	96.3
そ の 他	1,558,876	10.9	1,350,413	208,463	115.4

移出は 14,365,251 トンで、貨物量全体の 29.9%を占めており、前年と比較して 470,953 トン（3.4%）増加している。そのうち、完成自動車が 5,029,966 トンと移出全体の 35.0%となっており、前年と比較して 299,040 トン（5.6%）減少している。

自航を除いた主な品種は、完成自動車、重油、石油製品であり、それらで移出全体の 51.7%を占めている。

(4) 移 入

宮城県全港湾主要移入貨物前年比較表（81品目）

品 種	平成28年 (A)	構成比 (%)	平成27年 (B)	増減 (A)-(B)	前年比 (%)
合 計	18,155,538	100.0	18,931,697	△ 776,159	95.9
999 自 航 (フェリー)	4,752,255	26.2	4,836,570	△ 84,315	98.3
252 完 成 自 動 車	4,280,230	23.6	4,452,682	△ 172,452	96.1
281 セ メ ン ト	1,868,353	10.3	2,116,157	△ 247,804	88.3
321 石 油 製 品	1,845,144	10.2	1,818,138	27,006	101.5
161 砂 利 ・ 砂	963,319	5.3	1,229,183	△ 265,864	78.4
222 鋼 材	833,489	4.6	758,421	75,068	109.9
そ の 他	3,612,748	19.9	3,720,546	△ 107,798	97.1

移入は 18,155,538 トンで、貨物量全体の 37.8%を占めており、前年と比較して 776,159 トン（4.1%）減少している。そのうち、自航（フェリー）が 4,752,255 トンと移入全体の 26.2%となっており、前年と比較して 84,315 トン（1.7%）減少している。

自航を除いた主な品種は、完成自動車、セメント、石油製品であり、それらで移入全体の 44.1%を占めている。

3. 入港船舶及び海上出入貨物

(1) 入港船舶隻数及び総トン数年次別表

区 分	合 計		仙台塩釜港*1		仙台塩釜港 (仙台区)		仙台塩釜港 (塩釜港区)	
	隻 数	総トン数	隻 数	総トン数	隻 数	総トン数	隻 数	総トン数
昭和53年	140,754	33,251,708	20,370	23,377,042	3,634	16,980,290	16,736	6,396,752
昭和54年	130,888	36,066,556	21,349	25,866,840	4,402	19,185,541	16,947	6,681,299
昭和55年	134,179	35,963,937	20,528	26,145,678	4,812	20,810,135	15,716	5,335,543
昭和56年	124,302	34,617,913	19,813	25,430,684	4,631	20,396,231	15,182	5,034,453
昭和57年	125,572	36,099,452	20,314	25,835,900	4,582	20,363,463	15,732	5,472,437
昭和58年	127,770	37,316,826	20,083	27,158,087	4,592	21,537,314	15,491	5,620,773
昭和59年	128,779	37,067,203	21,567	26,792,164	4,806	21,048,562	16,761	5,743,602
昭和60年	130,593	34,262,896	24,381	23,753,352	4,847	18,341,114	19,534	5,412,238
昭和61年	128,567	35,784,344	22,985	24,771,330	4,876	19,602,910	18,109	5,168,420
昭和62年	134,131	36,736,139	23,081	25,198,842	5,261	19,866,872	17,820	5,331,970
昭和63年	128,695	38,295,648	23,096	26,441,565	5,471	20,802,878	17,625	5,638,687
平成元年	137,005	42,223,631	24,420	29,114,784	5,714	23,314,692	18,706	5,800,092
平成2年	133,397	46,109,680	24,604	33,154,076	5,938	27,303,550	18,666	5,850,526
平成3年	129,797	48,237,391	25,106	35,494,034	6,275	29,442,500	18,831	6,051,437
平成4年	138,672	50,721,368	25,310	37,638,336	6,744	31,522,207	18,566	6,116,129
平成5年	149,343	51,279,760	24,364	38,629,658	6,894	32,599,657	17,470	6,030,001
平成6年	150,339	52,440,178	25,137	39,148,112	7,102	32,845,649	18,035	6,302,463
平成7年	150,116	53,999,122	25,199	40,180,734	7,241	33,942,443	17,958	6,238,291
平成8年	153,090	55,463,748	24,821	42,275,612	7,140	36,024,179	17,681	6,251,433
平成9年	144,148	57,650,123	24,288	44,072,563	7,027	38,004,966	17,261	6,067,597
平成10年	153,143	54,550,836	23,381	42,259,455	6,786	36,476,939	16,595	5,782,516
平成11年	147,364	53,219,593	24,650	40,855,266	6,722	35,244,274	17,928	5,610,992
平成12年	138,463	50,669,078	25,107	38,551,598	6,847	33,145,705	18,260	5,405,893
平成13年	135,776	51,114,117	23,639	39,860,769	6,540	34,863,106	17,099	4,997,663
平成14年	132,271	50,052,043	22,824	38,968,130	6,165	34,399,560	16,659	4,568,570
平成15年	91,771	51,240,567	22,503	41,654,444	6,537	37,255,294	15,966	4,399,150
平成16年	87,971	52,931,329	22,619	43,544,165	6,674	39,290,731	15,945	4,253,434
平成17年	80,993	52,668,222	22,475	43,523,951	6,780	39,546,359	15,695	3,977,592
平成18年	77,900	54,492,209	22,535	45,044,956	7,024	41,184,122	15,511	3,860,834
平成19年	76,442	53,939,015	21,865	45,068,806	6,982	41,488,214	14,883	3,580,592
平成20年	66,227	52,306,039	19,684	43,903,400	6,510	40,538,965	13,174	3,364,435
平成21年	66,948	48,909,389	19,657	41,204,016	5,971	37,983,048	13,686	3,220,964
平成22年	64,868	51,227,192	21,581	43,358,257	6,247	40,094,302	15,334	3,263,955
平成23年	22,134	31,160,012	9,475	28,016,397	3,850	25,114,209	5,625	2,902,188
平成24年	36,839	49,517,799	17,627	44,888,467	6,372	41,026,972	11,255	3,861,495
平成25年	38,557	52,632,263	17,735	47,199,590	6,686	43,702,189	11,049	3,497,401
平成26年	37,835	53,142,827	17,427	47,335,916	6,782	43,825,986	10,645	3,509,930
平成27年	38,049	52,412,525	30,096	51,748,635	6,648	43,269,938	10,787	3,453,472
平成28年	36,925	57,245,114	30,388	56,756,248	7,046	47,926,049	10,763	3,707,395

区 分	仙台塩釜港 (石巻港区) *2		仙台塩釜港 (松島港区) *3		気 仙 沼 港		その他4港	
	隻 数	総トン数	隻 数	総トン数	隻 数	総トン数	隻 数	総トン数
昭和53年	15,848	4,828,898	6,926	813,660	47,506	2,369,170	50,104	1,862,938
昭和54年	15,829	5,105,207	7,478	915,736	47,378	2,156,637	38,854	2,022,136
昭和55年	15,762	4,961,029	7,368	929,548	48,694	2,052,795	41,827	1,874,887
昭和56年	14,012	4,353,139	7,150	912,326	44,113	2,125,356	39,214	1,796,468
昭和57年	13,078	4,884,409	7,736	1,067,449	44,889	2,409,331	39,555	1,902,363
昭和58年	12,052	4,978,112	8,018	1,123,080	46,377	2,229,636	41,240	1,827,911
昭和59年	12,504	5,133,798	8,985	1,130,347	44,337	2,306,435	41,386	1,704,459
昭和60年	11,429	5,238,582	9,617	1,187,350	43,004	2,349,097	42,162	1,734,515
昭和61年	9,580	5,568,542	8,424	1,094,854	45,276	2,450,828	42,302	1,898,790
昭和62年	9,465	5,972,534	13,095	1,285,594	45,093	2,492,756	43,397	1,786,413
昭和63年	9,200	6,086,177	8,773	1,173,043	45,171	2,653,722	42,455	1,941,141
平成元年	9,067	6,696,728	14,074	1,525,010	46,950	2,750,229	42,494	2,136,880
平成2年	8,837	6,992,981	13,907	1,525,292	46,013	2,638,055	40,036	1,799,276
平成3年	8,653	7,088,392	8,616	1,181,106	47,833	2,714,690	39,589	1,759,169
平成4年	8,514	6,804,995	15,831	1,560,395	49,061	2,808,436	39,956	1,909,206
平成5年	8,620	6,649,108	30,010	1,551,839	50,520	2,866,641	35,829	1,582,514
平成6年	8,862	7,132,314	33,135	1,630,084	45,497	2,877,762	37,708	1,651,906
平成7年	8,393	7,366,107	28,456	1,591,432	50,613	2,974,732	37,455	1,886,117
平成8年	8,359	6,910,140	27,580	1,568,651	54,430	2,895,052	37,900	1,814,293
平成9年	8,637	7,323,565	20,509	1,562,660	53,490	2,837,652	37,224	1,853,683
平成10年	8,457	6,352,334	27,523	1,444,010	55,703	2,959,431	38,079	1,535,606
平成11年	8,180	6,455,066	25,288	1,627,822	54,579	2,845,219	34,667	1,436,220
平成12年	7,676	5,806,264	24,378	1,814,904	47,434	2,983,294	33,868	1,513,018
平成13年	7,288	5,429,290	26,918	1,802,794	47,589	2,924,770	30,342	1,096,494
平成14年	7,097	5,434,418	24,422	1,804,374	45,642	2,738,943	32,286	1,106,178
平成15年	6,948	5,482,258	22,394	1,742,491	5,028	1,298,552	34,898	1,062,822
平成16年	6,796	5,385,054	21,078	1,691,847	4,923	1,408,510	32,555	901,753
平成17年	6,476	5,085,660	23,579	1,677,791	4,909	1,430,840	23,554	949,980
平成18年	6,374	5,317,482	23,048	1,670,777	4,954	1,402,167	20,989	1,056,827
平成19年	6,157	5,116,298	25,775	1,563,498	4,966	1,400,424	17,679	789,989
平成20年	5,881	4,789,791	20,202	1,685,429	4,776	1,398,718	15,684	528,701
平成21年	5,539	4,373,216	19,728	1,358,686	5,022	1,457,388	17,002	516,083
平成22年	5,503	4,625,275	17,170	1,364,502	4,822	1,373,811	15,792	505,347
平成23年	1,674	1,969,848	6,442	616,056	992	347,825	3,551	209,886
平成24年	2,214	3,135,918	9,703	948,688	260	112,326	7,035	432,400
平成25年	2,741	3,923,679	9,337	960,565	446	231,820	8,298	316,609
平成26年	2,870	4,267,076	9,265	943,039	484	294,876	7,789	301,920
平成27年	2,925	4,081,452	9,736	943,773	576	378,990	7,377	284,900
平成28年	2,998	4,230,435	9,581	892,369	310	251,191	6,227	237,675

*1 平成27年より石巻港区・松島港区を含む

*2 平成26年までは石巻港 *3 平成26年までは松島港

(2) 海上出入貨物の年次別表

(単位：フレート・トン)

年次	合 計			外 国 貿 易			内 国 貿 易		
	計	輸移出	輸移入	計	輸 出	輸 入	計	移 出	移 入
昭和27年	1,412,933	242,034	1,170,899	16,083	8,228	7,855	1,396,850	233,806	1,163,044
昭和28年	1,714,468	349,967	1,364,501	22,025	7,828	14,197	1,692,443	342,139	1,350,304
昭和29年	1,637,158	385,175	1,251,983	20,506	6,065	14,441	1,616,652	379,110	1,237,542
昭和30年	1,873,661	507,195	1,366,466	27,484	9,719	17,765	1,846,177	497,476	1,348,701
昭和31年	1,853,779	513,049	1,340,730	34,397	20,346	14,051	1,819,382	492,703	1,326,679
昭和32年	2,064,934	568,621	1,496,313	54,819	12,841	41,978	2,010,115	555,780	1,454,335
昭和33年	2,016,979	445,024	1,571,955	40,459	4,793	35,666	1,976,520	440,231	1,536,289
昭和34年	2,071,681	416,960	1,654,721	34,944	3,603	31,341	2,036,737	413,357	1,623,380
昭和35年	2,467,707	366,914	2,100,793	44,466	6,530	37,936	2,423,241	360,384	2,062,857
昭和36年	2,790,519	472,716	2,317,803	67,232	5,770	61,462	2,723,287	466,946	2,256,341
昭和37年	3,538,955	454,121	3,084,834	70,163	5,525	64,638	3,468,792	448,596	3,020,196
昭和38年	3,667,121	486,579	3,180,542	120,842	4,659	116,183	3,546,279	481,920	3,064,359
昭和39年	4,201,895	579,907	3,621,988	238,737	3,212	235,525	3,963,158	576,695	3,386,463
昭和40年	4,528,764	528,140	4,000,624	234,965	4,624	230,341	4,293,799	523,516	3,770,283
昭和41年	4,969,157	566,337	4,402,820	294,531	2,110	292,421	4,674,626	564,227	4,110,399
昭和42年	6,024,656	639,604	5,385,052	501,320	2,906	498,414	5,523,336	636,698	4,886,638
昭和43年	6,968,932	693,422	6,275,510	826,891	2,926	823,965	6,142,041	690,496	5,451,545
昭和44年	7,728,788	735,815	6,992,973	1,020,582	26,244	994,338	6,708,206	709,571	5,998,635
昭和45年	8,967,927	848,862	8,119,065	1,308,492	20,234	1,288,258	7,659,435	828,628	6,830,807
昭和46年	10,971,157	1,442,827	9,528,330	2,600,926	21,506	2,579,420	8,370,231	1,421,321	6,948,910
昭和47年	12,485,601	1,975,668	10,509,933	3,211,062	12,853	3,198,209	9,274,539	1,962,815	7,311,724
昭和48年	17,923,182	2,934,280	14,988,902	5,281,949	11,632	5,270,317	12,641,233	2,922,648	9,718,585
昭和49年	21,030,814	4,407,428	16,623,386	6,089,419	28,975	6,060,444	14,941,395	4,378,453	10,562,942
昭和50年	23,573,838	5,561,239	18,012,599	6,942,827	58,364	6,884,463	16,631,011	5,502,875	11,128,136
昭和51年	24,091,874	5,619,874	18,472,000	6,926,292	150,438	6,775,854	17,165,582	5,469,436	11,696,146
昭和52年	24,896,169	5,960,099	18,936,070	6,347,161	135,276	6,211,885	18,549,008	5,824,823	12,724,185
昭和53年	26,427,357	6,213,877	20,213,480	5,907,638	114,455	5,793,183	20,519,719	6,099,422	14,420,297
昭和54年	29,607,849	6,468,103	23,139,746	7,806,248	104,187	7,702,061	21,801,601	6,363,916	15,437,685
昭和55年	29,299,366	6,556,298	22,743,068	7,171,276	137,302	7,033,974	22,128,090	6,418,996	15,709,094
昭和56年	27,685,560	6,508,615	21,176,945	6,674,992	155,481	6,519,511	21,010,568	6,353,134	14,657,434
昭和57年	28,159,403	6,272,691	21,886,712	6,935,676	106,443	6,829,233	21,223,727	6,166,248	15,057,479
昭和58年	28,172,437	6,074,477	22,097,960	7,671,955	130,150	7,541,805	20,500,482	5,944,327	14,556,155
昭和59年	29,516,028	6,561,519	22,954,509	7,924,920	174,226	7,750,694	21,591,108	6,387,293	15,203,815
昭和60年	29,056,631	6,710,905	22,345,726	7,420,885	196,468	7,224,417	21,635,746	6,514,437	15,121,309
昭和61年	29,542,116	6,354,266	23,187,850	8,190,732	145,554	8,045,178	21,351,384	6,208,712	15,142,672
昭和62年	30,350,447	6,301,007	24,049,440	8,584,444	76,668	8,507,776	21,766,003	6,224,339	15,541,664
昭和63年	32,977,935	6,961,393	26,016,542	9,272,319	53,531	9,218,788	23,705,616	6,907,862	16,797,754
平成元年	38,342,964	8,801,936	29,541,028	10,014,299	48,909	9,965,390	28,328,665	8,753,027	19,575,638
平成2年	40,363,025	9,239,733	31,123,292	10,356,139	37,335	10,318,804	30,006,886	9,202,398	20,804,488
平成3年	41,419,279	9,949,985	31,469,294	10,130,896	91,411	10,039,485	31,288,383	9,858,574	21,429,809
平成4年	41,134,702	9,560,804	31,573,898	10,941,445	73,311	10,868,134	30,193,257	9,487,493	20,705,764
平成5年	42,501,757	10,699,983	31,801,774	11,374,939	72,447	11,302,492	31,126,818	10,627,536	20,499,282
平成6年	43,238,199	10,787,553	32,450,646	11,124,683	96,861	11,027,822	32,113,516	10,690,692	21,422,824
平成7年	46,325,233	12,417,918	33,907,315	11,158,220	167,753	10,990,467	35,167,013	12,250,165	22,916,848
平成8年	47,028,695	12,357,480	34,671,215	11,360,588	171,961	11,188,627	35,668,107	12,185,519	23,482,588
平成9年	47,338,717	13,076,209	34,262,508	12,102,016	415,409	11,686,607	35,236,701	12,660,800	22,575,901
平成10年	44,356,579	12,351,987	32,004,592	11,522,969	514,462	11,008,507	32,833,610	11,837,525	20,996,085
平成11年	44,142,361	12,131,895	32,010,466	12,275,791	642,696	11,633,095	31,866,570	11,489,199	20,377,371
平成12年	44,255,975	12,155,696	32,100,279	11,231,205	672,919	10,558,286	33,024,770	11,482,777	21,541,993
平成13年	44,008,542	12,030,523	31,978,019	11,903,398	860,970	11,042,428	32,105,144	11,169,553	20,935,591
平成14年	42,720,455	12,007,678	30,712,777	12,367,211	1,134,438	11,232,773	30,353,244	10,873,240	19,480,004
平成15年	44,266,096	13,031,925	31,234,171	12,700,720	1,155,302	11,545,418	31,565,376	11,876,623	19,688,753
平成16年	44,693,127	13,361,830	31,331,297	13,003,250	1,300,240	11,703,010	31,689,877	12,061,590	19,628,287
平成17年	44,356,126	13,649,288	30,706,838	12,514,496	1,419,624	11,094,872	31,841,630	12,229,664	19,611,966
平成18年	45,977,835	14,996,591	30,981,244	12,747,026	1,511,883	11,235,143	33,230,809	13,484,708	19,746,101
平成19年	47,516,781	16,623,411	30,893,370	12,327,366	1,635,181	10,692,185	35,189,415	14,988,230	20,201,185
平成20年	43,874,067	15,002,066	28,872,001	11,686,470	1,715,611	9,970,859	32,187,597	13,286,455	18,901,142
平成21年	37,872,937	12,624,554	25,248,383	10,990,312	1,838,491	9,151,821	26,882,625	10,786,063	16,096,562
平成22年	40,612,844	13,688,969	26,923,875	12,851,873	2,069,637	10,782,236	27,760,971	11,619,332	16,141,639
平成23年	27,342,524	10,078,217	17,264,307	3,993,639	699,922	3,293,717	23,348,885	9,378,295	13,970,590
平成24年	42,005,939	15,385,939	26,620,000	11,486,731	1,469,590	10,017,141	30,519,208	13,916,349	16,602,859
平成25年	45,335,283	15,739,213	29,596,070	12,863,088	1,887,109	10,975,979	32,472,195	13,852,104	18,620,091
平成26年	47,036,044	16,406,402	30,629,642	14,078,987	1,997,843	12,081,144	32,957,057	14,408,559	18,548,498
平成27年	45,452,734	15,762,283	29,690,451	12,626,739	1,867,985	10,758,754	32,825,995	13,894,298	18,931,697
平成28年	48,020,400	16,750,460	31,269,940	15,499,611	2,385,209	13,114,402	32,520,789	14,365,251	18,155,538

(3) 海上出入貨物の品種別公共・専用別表

(単位：フレート・トン)

総括表	区分	合計	外 貿			内 貿		
			計	輸 出	輸 入	計	移 出	移 入
			公共	専用	公共	専用	公共	専用
合計	フェリー貨物を除く	39,009,550	15,499,611	2,385,209	13,114,402	23,509,939	10,106,656	13,403,283
	を 含む	48,020,400	15,499,611	2,385,209	13,114,402	32,520,789	14,365,251	18,155,538
公共	フェリー貨物を除く	22,243,931	5,643,390	1,132,045	4,511,345	16,600,541	6,843,119	9,757,422
	を 含む	22,247,901	5,643,390	1,132,045	4,511,345	16,604,511	6,845,224	9,759,287
専用	フェリー貨物を除く	16,765,619	9,856,221	1,253,164	8,603,057	6,909,398	3,263,537	3,645,861
	を 含む	25,772,499	9,856,221	1,253,164	8,603,057	15,916,278	7,520,027	8,396,261

(単位：フレート・トン)

品 類 ・ 品 種 別	合計	公 共					専 用				
		計	輸 出	輸 入	移 出	移 入	計	輸 出	輸 入	移 出	移 入
合 計	48,020,400	22,247,901	1,132,045	4,511,345	6,845,224	9,759,287	25,772,499	1,253,164	8,603,057	7,520,027	8,396,261
011 麦	200,746	200,746	252	119,080	12,019	69,395	0	0	0	0	0
021 米	48,616	48,616	8,435	34,398	2,700	3,083	0	0	0	0	0
022 とうもろこし	559,183	512,394	0	449,880	0	62,514	46,789	0	0	0	46,789
023 豆	12,309	12,309	0	10,907	0	1,402	0	0	0	0	0
024 その他雑穀	24,752	18,746	0	22	0	18,724	6,006	0	0	0	6,006
031 野菜・果物	13,468	13,468	350	7,686	39	5,393	0	0	0	0	0
041 綿	4,363	4,363	0	3,278	0	1,085	0	0	0	0	0
051 その他農産品	8,269	7,617	0	3,919	0	3,698	652	0	0	0	652
061 羊毛	9	9	0	9	0	0	0	0	0	0	0
071 その他畜産品	16,107	16,107	53	3,714	0	12,340	0	0	0	0	0
081 水産物	324,919	324,919	17,482	119,972	82,443	105,022	0	0	0	0	0
091 原木	228,414	228,414	0	162,756	0	65,658	0	0	0	0	0
092 製材	318,189	318,189	70	143,381	4,342	170,396	0	0	0	0	0
101 樹脂	35,188	35,188	0	9,025	0	26,163	0	0	0	0	0
111 木材チップ	805,165	805,165	15,217	789,899	0	49	0	0	0	0	0
112 その他林産品	521	521	0	124	0	397	0	0	0	0	0
121 薪炭	931	931	0	161	0	770	0	0	0	0	0
131 石灰	714,193	714,193	0	704,143	0	10,050	0	0	0	0	0
141 鉄鉱石	22	22	0	0	0	22	0	0	0	0	0
151 金 属	1,784	1,784	0	732	0	1,052	0	0	0	0	0
161 砂利	1,080,883	1,080,883	0	0	117,564	963,319	0	0	0	0	0
162 石材	139,924	139,924	324	9,010	129,535	1,055	0	0	0	0	0
171 原油	6,898,170	0	0	0	0	0	6,898,170	0	6,552,108	0	346,062
181 軽油	20	20	0	20	0	0	0	0	0	0	0
191 石灰	154,465	154,465	0	154,465	0	0	0	0	0	0	0
201 原塩	30,875	30,875	0	29,183	0	1,692	0	0	0	0	0
211 非金属鉱物	139,968	139,968	5,075	72,585	1,738	60,570	0	0	0	0	0
221 鉄 鋼	203,990	22,649	3,338	8,083	3,124	8,104	181,341	0	0	0	181,341
222 鋼材	1,265,012	525,429	19,401	219,552	42,862	243,614	739,583	141,259	6,649	1,800	589,875
231 非鉄金属	38,410	38,410	927	20,537	18	16,928	0	0	0	0	0
241 金属製品	347,316	80,843	4,613	59,589	1,700	14,941	266,473	16,719	0	233,716	16,038
251 鉄道車両	500	500	0	0	0	500	0	0	0	0	0
252 完成自動車	9,310,485	9,310,485	245	44	5,029,966	4,280,230	0	0	0	0	0
253 その他輸送用車両	31,026	31,026	2,694	905	14,031	13,396	0	0	0	0	0
254 二輪自動車	25,209	25,209	20	25,189	0	0	0	0	0	0	0
255 自動車部品	211,362	211,362	58,016	48,792	33,042	71,512	0	0	0	0	0
256 その他輸送用機械	4,038	4,038	1,153	1,959	735	191	0	0	0	0	0
261 産業機械	119,891	119,807	15,359	74,727	6,148	23,573	84	0	0	0	84
262 電気機械	177,014	177,013	17,173	133,198	1,727	24,915	1	0	0	0	1
263 測量・光学・医療用器械	8,999	8,999	7,181	1,549	180	89	0	0	0	0	0
264 事務用機器	64,585	64,585	46,271	282	17,347	685	0	0	0	0	0
265 その他機械	1,150	1,150	436	446	267	1	0	0	0	0	0
271 陶磁器	4,050	4,050	0	806	141	3,103	0	0	0	0	0
281 セメント	1,872,644	1,867,635	2,200	165	1,926	1,863,344	5,009	0	0	0	5,009
291 ガラス類	16,428	16,428	18	2,797	5,200	8,413	0	0	0	0	0
301 窯業	74,871	62,522	2,041	17,007	25,553	17,921	12,349	0	9,949	0	2,400
311 重油	2,030,343	10,171	0	0	9,516	655	2,020,172	263,701	0	1,514,421	242,050
321 石油製品	3,532,257	3,400	419	1,649	132	1,200	3,528,857	252,903	557,860	874,150	1,843,944
322 LNG(液化天然ガス)	798,282	0	0	0	0	0	798,282	0	798,282	0	0
323 LPG(液化石油ガス)	895,413	1,177	0	1,159	0	18	894,236	8,000	667,286	122,110	96,840
324 その他石油製品	123,702	3,122	0	716	0	2,406	120,580	0	0	100,280	20,300
331 コークス	56,622	47,700	0	11,467	0	36,233	8,922	0	7,722	0	1,200
341 石炭製品	11,809	11,809	0	8,289	0	3,520	0	0	0	0	0
351 化学薬品	1,254,285	143,579	2,647	75,343	1,170	64,419	1,110,706	570,582	2,999	416,675	120,450
361 化学肥料	49,936	49,936	18	20,662	4,839	24,417	0	0	0	0	0
371 染料・塗料・合成樹脂等	190,429	185,255	39,579	118,993	2,509	24,174	5,174	0	0	0	5,174
381 紙・パルプ	1,546,566	1,546,566	59,785	45,602	672,837	768,342	0	0	0	0	0
391 糸及び紡績半製品	13,488	13,488	117	4,428	212	8,731	0	0	0	0	0
401 その他繊維工業品	3,700	3,700	631	1,357	18	1,694	0	0	0	0	0
411 砂糖	15,008	15,008	0	14,878	53	77	0	0	0	0	0
421 製造食品	85,935	85,935	877	49,754	553	34,751	0	0	0	0	0
422 飲料	8,098	8,098	123	7,407	0	568	0	0	0	0	0
423 水	33,987	33,602	0	5,739	26,862	1,001	385	0	0	385	0
424 たばこ	0	0	0	0	0	0	0	0	0	0	0
425 その他食料工業品	40,472	40,472	72	3,385	5,075	31,940	0	0	0	0	0
431 が ん 具	1,450	1,450	0	199	101	1,150	0	0	0	0	0
441 衣服・身用品・はきもの	138,691	138,691	5,110	108,713	1,582	23,286	0	0	0	0	0
442 文房具・運動娯楽用品・楽器	12,084	12,084	132	8,124	592	3,236	0	0	0	0	0
443 家具装備品	109,127	109,127	2,394	83,665	1,844	21,224	0	0	0	0	0
444 その他日用品	117,722	117,722	12,020	99,702	4,502	1,498	0	0	0	0	0
451 ゴム製品	841,257	841,257	337,240	28,826	446,758	28,433	0	0	0	0	0
461 木製品	355,898	355,897	1,136	216,008	3,376	135,377	1	0	0	0	1
471 その他製造工業品	8,296	7,782	1,235	4,581	1,856	110	514	0	202	0	312
481 金属くず	451,290	349,316	273,519	4,296	66,221	5,280	101,974	0	0	0	101,974
491 再利用資材	191,175	191,175	154,147	6,516	15,160	15,352	0	0	0	0	0
501 動植物性製造飼料	451,206	431,847	3,155	94,025	6,566	328,101	19,359	0	0	0	19,359
511 廃 棄 物	4,659	4,659	745	1,185	0	2,729	0	0	0	0	0
512 廃 土 砂	32,654	32,654	0	0	30,286	2,368	0	0	0	0	0
521 輸送用容器	64,513	64,513	8,014	40,666	6,026	9,807	0	0	0	0	0
531 取合せ品	674	674	586	35	53	0	0	0	0	0	0
541 分類不能のもの	89	89	0	0	73	16	0	0	0	0	0
999 フ ェ リ ー	9,010,850	3,970	0	0	2,105	1,865	9,006,880	0	0	4,256,490	4,750,390

(4) 海上出入貨物の品種別外貿・内貿別表

(単位：フレート・トン)

品 類 ・ 品 種 別	合 計			外 国 貿 易			内 国 貿 易		
	計	輸移出	輸移入	計	輸出	輸入	計	移出	移入
合 計	48,020,400	16,750,460	31,269,940	15,499,611	2,385,209	13,114,402	32,520,789	14,365,251	18,155,538
(1) 農水産品	1,212,741	123,773	1,088,968	779,437	26,572	752,865	433,304	97,201	336,103
011 麦	200,746	12,271	188,475	119,332	252	119,080	81,414	12,019	69,395
021 米	48,616	11,135	37,481	42,833	8,435	34,398	5,783	2,700	3,083
022 とうもろこし	559,183	0	559,183	449,880	0	449,880	109,303	0	109,303
023 豆 類	12,309	0	12,309	10,907	0	10,907	1,402	0	1,402
024 その他雑穀	24,752	0	24,752	22	0	22	24,730	0	24,730
031 野菜・果物	13,468	389	13,079	8,036	350	7,686	5,432	39	5,393
041 綿 花	4,363	0	4,363	3,278	0	3,278	1,085	0	1,085
051 その他農産品	8,269	0	8,269	3,919	0	3,919	4,350	0	4,350
061 羊 毛	9	0	9	9	0	9	0	0	0
071 その他畜産品	16,107	53	16,054	3,767	53	3,714	12,340	0	12,340
081 水 産 品	324,919	99,925	224,994	137,454	17,482	119,972	187,465	82,443	105,022
(2) 林産品	1,388,408	19,629	1,368,779	1,120,633	15,287	1,105,346	267,775	4,342	263,433
091 原 木	228,414	0	228,414	162,756	0	162,756	65,658	0	65,658
092 製 材	318,189	4,412	313,777	143,451	70	143,381	174,738	4,342	170,396
101 樹 脂 類	35,188	0	35,188	9,025	0	9,025	26,163	0	26,163
111 木 材 チ ッ プ	805,165	15,217	789,948	805,116	15,217	789,899	49	0	49
112 その他林産品	521	0	521	124	0	124	397	0	397
121 薪 炭	931	0	931	161	0	161	770	0	770
(3) 鉱産品	9,160,304	254,236	8,906,068	7,527,645	5,399	7,522,246	1,632,659	248,837	1,383,822
131 石 炭	714,193	0	714,193	704,143	0	704,143	10,050	0	10,050
141 鉄 鉱 石	22	0	22	0	0	0	22	0	22
151 金 属 鉱 石	1,784	0	1,784	732	0	732	1,052	0	1,052
161 砂 利 ・ 石 材	1,080,883	117,564	963,319	0	0	0	1,080,883	117,564	963,319
162 石 材	139,924	129,859	10,065	9,334	324	9,010	130,590	129,535	1,055
171 原 油	6,898,170	0	6,898,170	6,552,108	0	6,552,108	346,062	0	346,062
181 りん 鉱 石	20	0	20	0	0	0	20	0	20
191 石 灰	154,465	0	154,465	154,465	0	154,465	0	0	0
201 原 塩	30,875	0	30,875	29,183	0	29,183	1,692	0	1,692
211 非 金 属 鉱 物	139,968	6,813	133,155	77,660	5,075	72,585	62,308	1,738	60,570
(4) 金属機械工業品	11,808,987	5,721,468	6,087,519	936,306	334,805	601,501	10,872,681	5,386,663	5,486,018
221 鉄 鋼	203,990	6,462	197,528	11,421	3,338	8,083	192,569	3,124	189,445
222 鋼 材	1,265,012	205,322	1,059,690	386,861	160,660	226,201	878,151	44,662	833,489
231 非 鉄 金 属	38,410	945	37,465	21,464	927	20,537	16,946	18	16,928
241 金 属 製 品	347,316	256,748	90,568	80,921	21,332	59,589	266,395	235,416	30,979
251 鉄 道 車 両	500	0	500	0	0	0	500	0	500
252 完 成 自 動 車	9,310,485	5,030,211	4,280,274	289	245	44	9,310,196	5,029,966	4,280,230
253 その他輸送用車両	31,026	16,725	14,301	3,599	2,694	905	27,427	14,031	13,396
254 二 輪 自 動 車	25,209	20	25,189	25,209	20	25,189	0	0	0
255 自 動 車 部 品	211,362	91,058	120,304	106,808	58,016	48,792	104,554	33,042	71,512
256 その他輸送用機械	4,038	1,888	2,150	3,112	1,153	1,959	926	735	191
261 産 業 機 械	119,891	21,507	98,384	90,086	15,359	74,727	29,805	6,148	23,657
262 電 気 機 械	177,014	18,900	158,114	150,371	17,173	133,198	26,643	1,727	24,916
263 測 量 ・ 光 学 ・ 医 療 用 器 械	8,999	7,361	1,638	8,730	7,181	1,549	269	180	89
264 事 務 用 機 器	64,585	63,618	967	46,553	46,271	282	18,032	17,347	685
265 その他機械	1,150	703	447	882	436	446	268	267	1
(5) 化学工業品	10,911,071	4,220,730	6,690,341	3,445,259	1,142,108	2,303,151	7,465,812	3,078,622	4,387,190
271 陶 磁 器	4,050	141	3,909	806	0	806	3,244	141	3,103
281 セ メ ン ト	1,872,644	4,126	1,868,518	2,365	2,200	165	1,870,279	1,926	1,868,353
291 ガ ラ ス 類	16,428	5,218	11,210	2,815	18	2,797	13,613	5,200	8,413
301 窯 業 品	74,871	27,594	47,277	28,997	2,041	26,956	45,874	25,553	20,321
311 重 油	2,030,343	1,787,638	242,705	263,701	263,701	0	1,766,642	1,523,937	242,705
321 石 油 製 品	3,532,257	1,127,604	2,404,653	812,831	253,322	559,509	2,719,426	874,282	1,845,144
322 LNG (液化天然ガス)	798,282	0	798,282	798,282	0	798,282	0	0	0
323 LPG (液化石油ガス)	895,413	130,110	765,303	676,445	8,000	668,445	218,968	122,110	96,858
324 その他石油製品	123,702	100,280	23,422	716	0	716	122,986	100,280	22,706
331 コ ー ク ス	56,622	0	56,622	19,189	0	19,189	37,433	0	37,433
341 石 炭 製 品	11,809	0	11,809	8,289	0	8,289	3,520	0	3,520
351 化 学 薬 品	1,254,285	991,074	263,211	651,571	573,229	78,342	602,714	417,845	184,869
361 化 学 肥 料	49,936	4,857	45,079	20,680	18	20,662	29,256	4,839	24,417
371 染料・塗料・合成樹脂等	190,429	42,088	148,341	158,572	39,579	118,993	31,857	2,509	29,348
(6) 軽工業品	1,747,254	767,600	979,654	194,155	61,605	132,550	1,553,099	705,995	847,104
381 紙 ・ パ ル プ	1,546,566	732,622	813,944	105,387	59,785	45,602	1,441,179	672,837	768,342
391 糸 及 び 紡 績 半 製 品	13,488	329	13,159	4,545	117	4,428	8,943	212	8,731
401 その他繊維工業品	3,700	649	3,051	1,988	631	1,357	1,712	18	1,694
411 砂 糖	15,008	53	14,955	14,878	0	14,878	130	53	77
421 製 造 食 品	85,935	1,430	84,505	50,631	877	49,754	35,304	553	34,751
422 飲 料	8,098	123	7,975	7,530	123	7,407	568	0	568
423 水	33,987	27,247	6,740	5,739	0	5,739	28,248	27,247	1,001
424 た ば こ	0	0	0	0	0	0	0	0	0
425 その他食料工業品	40,472	5,147	35,325	3,457	72	3,385	37,015	5,075	31,940
(7) 雑工業品	1,584,525	819,878	764,647	909,287	359,267	550,020	675,238	460,611	214,627
431 が ん 具	1,450	101	1,349	199	0	199	1,251	101	1,150
441 衣 服 ・ 身 着 品 ・ は き も の	138,691	6,692	131,999	113,823	5,110	108,713	24,868	1,582	23,286
442 文 房 具 ・ 運 動 娯 楽 用 品 ・ 楽 器	12,084	724	11,360	8,256	132	8,124	3,828	592	3,236
443 家 具 装 備 品	109,127	4,238	104,889	86,059	2,394	83,665	23,068	1,844	21,224
444 その他日用品	117,722	16,522	101,200	111,722	12,020	99,702	6,000	4,502	1,498
451 ゴ ム 製 品	841,257	783,998	57,259	366,066	337,240	28,826	475,191	446,758	28,433
461 木 製 品	355,898	4,512	351,386	217,144	1,136	216,008	138,754	3,376	135,378
471 その他製造工業品	8,296	3,091	5,205	6,018	1,235	4,783	2,278	1,856	422
(8) 特殊品	1,196,171	564,478	631,693	586,889	440,166	146,723	609,282	124,312	484,970
481 金 属 く ず	451,290	339,740	111,550	277,815	273,519	4,296	173,475	66,221	107,254
491 再 利 用 資 材	191,175	169,307	21,868	160,663	154,147	6,516	30,512	15,160	15,352
501 動 植 物 性 製 造 飼 料	451,206	9,721	441,485	97,180	3,155	94,025	354,026	6,566	347,460
511 廃 棄 物	4,659	745	3,914	1,930	745	1,185	2,729	0	2,729
512 廃 土 砂	32,654	30,286	2,368	0	0	0	32,654	30,286	2,368
521 輸 送 用 容 器	64,513	14,040	50,473	48,680	8,014	40,666	15,833	6,026	9,807
531 取 合 せ 品	674	639	35	621	586	35	53	53	0
541 分 類 不 能 の も の	89	73	16	0	0	0	89	73	16
999 フ ェ リ ー	9,010,850	4,258,595	4,752,255	0	0	0	9,010,850	4,258,595	4,752,255

