

(13) コンテナ貨物年次別表

(単位：フレート・トン・TEU)

年別	区分	合計	外国貿易			内国貿易		
			輸出	輸入	計	移出	移入	計
平成4年	TEU	3,372	-	-	0	592	2,780	3,372
	貨物量	85,026	-	-	0	12,138	72,888	85,026
平成5年	TEU	4,445	-	-	0	681	3,764	4,445
	貨物量	102,229	-	-	0	14,016	88,213	102,229
平成6年	TEU	4,678	-	-	0	1,013	3,665	4,678
	貨物量	108,246	-	-	0	19,477	88,769	108,246
平成7年	TEU	7,365	323	209	532	2,190	4,643	6,833
	貨物量	158,581	2,919	1,719	4,638	46,005	107,938	153,943
平成8年	TEU	17,316	2,434	7,120	9,554	3,843	3,919	7,762
	貨物量	367,601	52,739	138,647	191,386	86,249	89,966	176,215
平成9年	TEU	26,415	9,006	9,900	18,906	3,778	3,731	7,509
	貨物量	582,379	206,249	204,809	411,058	85,764	85,557	171,321
平成10年	TEU	33,185	14,430	8,981	23,411	4,591	5,183	9,774
	貨物量	756,259	346,128	191,892	538,020	104,434	113,805	218,239
平成11年	TEU	42,270	18,320	8,933	27,253	7,136	7,881	15,017
	貨物量	961,674	442,243	190,347	632,590	160,907	168,177	329,084
平成12年	TEU	56,229	19,164	13,784	32,948	9,708	13,573	23,281
	貨物量	1,245,747	447,439	286,872	734,311	228,931	282,505	511,436
平成13年	TEU	63,212	20,474	19,806	40,280	10,621	12,311	22,932
	貨物量	1,357,842	456,621	413,832	870,453	235,185	252,204	487,389
平成14年	TEU	72,358	27,681	23,389	51,070	9,759	11,529	21,288
	貨物量	1,554,062	593,844	494,196	1,088,040	218,369	247,653	466,022
平成15年	TEU	81,346	30,407	29,029	59,436	11,554	10,356	21,910
	貨物量	1,585,552	537,178	576,250	1,113,428	245,209	226,915	472,124
平成16年	TEU	93,578	36,848	34,240	71,088	13,385	9,105	22,490
	貨物量	1,708,425	644,589	637,814	1,282,403	247,654	178,368	426,022
平成17年	TEU	105,380	38,408	35,008	73,416	18,690	13,274	31,964
	貨物量	2,000,930	695,374	705,815	1,401,189	332,217	267,524	599,741
平成18年	TEU	118,237	37,683	37,019	74,702	27,684	15,851	43,535
	貨物量	2,508,999	752,627	849,936	1,602,563	553,994	352,442	906,436
平成19年	TEU	128,461	40,790	39,628	80,418	32,070	15,973	48,043
	貨物量	2,763,623	811,778	934,789	1,746,567	621,280	395,776	1,017,056
平成20年	TEU	134,856	40,337	39,716	80,053	35,786	19,017	54,803
	貨物量	2,821,142	811,765	889,422	1,701,187	706,867	413,088	1,119,955
平成21年	TEU	130,421	40,497	38,857	79,354	33,277	17,790	51,067
	貨物量	2,726,957	822,378	847,546	1,669,924	676,106	380,927	1,057,033
平成22年	TEU	155,611	47,904	44,606	92,510	41,813	21,288	63,101
	貨物量	3,375,120	992,390	1,028,027	2,020,417	906,710	447,993	1,354,703
平成23年	TEU	63,317	10,725	13,060	23,785	24,965	14,566	39,532
	貨物量	1,479,009	230,349	310,153	540,502	623,146	315,361	938,507
平成24年	TEU	124,779	28,201	41,129	69,330	27,734	27,715	55,449
	貨物量	2,931,271	654,254	990,649	1,644,903	689,819	596,549	1,286,368
平成25年	TEU	147,377	35,545	51,407	86,951	31,416	29,010	60,426
	貨物量	3,394,536	819,131	1,185,370	2,004,501	771,871	618,164	1,390,035
平成26年	TEU	154,730	37,970	54,238	92,207	31,123	31,400	62,523
	貨物量	3,351,163	798,622	1,179,244	1,977,866	723,306	649,991	1,373,297
平成27年	TEU	161,973	39,249	58,873	98,123	31,800	32,050	63,850
	貨物量	3,574,392	855,844	1,326,408	2,182,252	737,372	654,768	1,392,140
	TEU							
	貨物量							
	TEU							
	貨物量							
	TEU							
	貨物量							
	TEU							
	貨物量							
	TEU							
	貨物量							
	TEU							
	貨物量							

※実入りコンテナのみ

(14) コンテナ貨物月別集計表

仙台塩釜港（仙台港区）
（単位：フレート・トン・TEU）

月別	区分	合計	外国貿易			内国貿易			
			輸出	輸入	計	移出	移入	計	
合計	T	実入り	161,973	39,249	58,873	98,123	31,800	32,050	63,850
	E	空	64,240	32,157	9,068	41,225	9,186	13,829	23,015
	U	合計	226,212	71,406	67,941	139,347	40,986	45,879	86,865
		貨物量	3,574,392	855,844	1,326,408	2,182,252	737,372	654,768	1,392,140
1月	T	実入り	11,196	2,536	3,858	6,394	2,395	2,407	4,802
	E	空	4,164	2,118	262	2,380	865	919	1,784
	U	合計	15,360	4,654	4,120	8,774	3,260	3,326	6,586
		貨物量	247,553	54,241	87,319	141,560	56,670	49,323	105,993
2月	T	実入り	12,085	2,743	4,580	7,323	2,338	2,424	4,762
	E	空	4,273	2,180	484	2,664	586	1,023	1,609
	U	合計	16,357	4,922	5,064	9,986	2,924	3,447	6,371
		貨物量	263,476	59,571	101,778	161,349	53,109	49,018	102,127
3月	T	実入り	13,589	3,581	5,043	8,624	2,379	2,586	4,965
	E	空	5,082	2,946	237	3,183	604	1,296	1,900
	U	合計	18,671	6,527	5,280	11,807	2,983	3,882	6,865
		貨物量	299,330	78,408	111,536	189,944	54,485	54,901	109,386
4月	T	実入り	13,053	3,471	4,433	7,904	2,242	2,907	5,149
	E	空	4,327	2,469	565	3,034	502	791	1,293
	U	合計	17,380	5,940	4,998	10,938	2,744	3,698	6,442
		貨物量	288,765	76,010	99,533	175,543	54,108	59,114	113,222
5月	T	実入り	13,443	3,483	4,928	8,410	2,151	2,882	5,033
	E	空	4,547	2,188	569	2,757	735	1,054	1,789
	U	合計	17,990	5,671	5,497	11,168	2,886	3,936	6,822
		貨物量	294,988	74,488	109,883	184,371	50,847	59,770	110,617
6月	T	実入り	14,315	3,823	4,798	8,621	2,974	2,720	5,694
	E	空	4,936	1,958	753	2,711	635	1,590	2,225
	U	合計	19,251	5,781	5,552	11,332	3,609	4,310	7,919
		貨物量	317,106	82,285	108,945	191,230	70,405	55,471	125,876
7月	T	実入り	13,936	3,622	4,506	8,127	3,251	2,558	5,809
	E	空	4,947	1,749	1,138	2,887	508	1,552	2,060
	U	合計	18,883	5,371	5,644	11,014	3,759	4,110	7,869
		貨物量	303,414	79,561	99,638	179,199	73,175	51,040	124,215
8月	T	実入り	13,901	3,484	4,577	8,062	3,104	2,735	5,839
	E	空	5,874	2,355	1,274	3,629	782	1,463	2,245
	U	合計	19,774	5,839	5,851	11,690	3,886	4,198	8,084
		貨物量	305,549	76,577	103,944	180,521	70,018	55,010	125,028
9月	T	実入り	14,777	3,178	6,162	9,340	2,713	2,724	5,437
	E	空	6,191	3,556	726	4,282	957	952	1,909
	U	合計	20,968	6,734	6,888	13,622	3,670	3,676	7,346
		貨物量	329,439	67,867	141,437	209,304	63,013	57,122	120,135
10月	T	実入り	13,559	2,890	4,905	7,795	2,621	3,143	5,764
	E	空	5,608	3,203	614	3,817	783	1,008	1,791
	U	合計	19,167	6,093	5,519	11,612	3,404	4,151	7,555
		貨物量	304,166	64,348	114,443	178,791	61,711	63,664	125,375
11月	T	実入り	14,394	3,286	6,100	9,385	2,459	2,550	5,009
	E	空	7,480	3,805	1,279	5,084	1,286	1,110	2,396
	U	合計	21,875	7,091	7,379	14,470	3,745	3,660	7,405
		貨物量	318,733	72,265	138,899	211,164	56,156	51,413	107,569
12月	T	実入り	13,725	3,154	4,985	8,138	3,173	2,414	5,587
	E	空	6,811	3,631	1,166	4,797	943	1,071	2,014
	U	合計	20,536	6,785	6,151	12,935	4,116	3,485	7,601
		貨物量	301,873	70,223	109,053	179,276	73,675	48,922	122,597

※端数調整のため合計が合わない場合があります。

仙台塩釜港（仙台区）

(15) コンテナ貨物品種別表（トン数）

(単位：フレート・トン)

品 類 ・ 品 種 別	合 計			外 国 貿 易			内 国 貿 易		
	計	輸移出	輸移入	計	輸 出	輸 入	計	移 出	移 入
合 計	3,574,392	1,593,216	1,981,176	2,182,262	866,844	1,326,408	1,392,140	737,372	654,768
(1) 農水産品	280,660	99,555	181,105	125,568	19,573	105,995	155,092	79,982	75,110
011 麦	39,966	181	39,785	28,535	90	28,445	11,431	91	11,340
021 米	0	0	0	0	0	0	0	0	0
022 とうもろこし	0	0	0	0	0	0	0	0	0
023 豆	4,229	0	4,229	3,400	0	3,400	829	0	829
024 その他雑穀	355	212	143	143	0	143	212	212	0
031 野菜・果物	10,006	140	9,866	6,086	140	5,946	3,920	0	3,920
041 綿花	4,529	0	4,529	4,529	0	4,529	0	0	0
051 その他農産品	7,670	0	7,670	3,435	0	3,435	4,235	0	4,235
061 羊毛	0	0	0	0	0	0	0	0	0
071 その他畜産品	11,329	0	11,329	3,353	0	3,353	7,976	0	7,976
081 水産品	202,576	99,022	103,554	76,087	19,343	56,744	126,489	79,679	46,810
(2) 林産品	282,601	24,175	258,426	162,400	15,211	147,189	120,201	8,964	111,237
091 原木	0	0	0	0	0	0	0	0	0
092 製材	224,668	5,237	219,431	132,799	227	132,572	91,869	5,010	86,859
101 樹脂	33,832	0	33,832	10,730	0	10,730	23,102	0	23,102
111 木材チップ	17,771	14,984	2,787	17,771	14,984	2,787	0	0	0
112 その他林産品	5,345	3,954	1,391	815	0	815	4,530	3,954	576
121 薪炭	985	0	985	285	0	285	700	0	700
(3) 鉱産品	54,440	7,537	46,903	48,823	5,688	43,235	5,617	1,949	3,668
131 石炭	0	0	0	0	0	0	0	0	0
141 鉄鉱石	0	0	0	0	0	0	0	0	0
151 金属鉱	2,202	96	2,106	1,841	96	1,745	361	0	361
161 砂利・砂	0	0	0	0	0	0	0	0	0
162 石材	19,074	29	19,045	17,779	29	17,750	1,295	0	1,295
171 原油	33	0	33	33	0	33	0	0	0
181 りん鉱石	98	0	98	98	0	98	0	0	0
191 石灰石	0	0	0	0	0	0	0	0	0
201 原塩	0	0	0	0	0	0	0	0	0
211 非金属鉱物	33,033	7,412	25,621	29,072	5,463	23,609	3,961	1,949	2,012
(4) 金属機械工業品	669,692	243,789	425,903	486,719	153,167	333,552	182,973	90,622	92,351
221 鉄鋼	14,542	671	13,871	6,575	71	6,504	7,967	600	7,367
222 鋼材	93,401	51,783	41,618	50,389	16,750	33,639	43,012	35,033	7,979
231 非鉄金属	27,635	142	27,493	23,190	142	23,048	4,445	0	4,445
241 金属製品	68,057	11,436	56,621	62,666	7,958	54,708	5,391	3,478	1,913
251 鉄道車両	0	0	0	0	0	0	0	0	0
252 完成自動車	189	168	21	21	0	21	168	168	0
253 その他輸送用車両	5,825	5,466	359	3,029	2,688	341	2,796	2,778	18
254 二輪自動車	22,301	53	22,248	22,301	53	22,248	0	0	0
255 自動車部品	127,385	46,697	80,688	80,187	31,867	48,320	47,198	14,830	32,368
256 その他輸送機械	6,992	2,036	4,956	5,989	1,033	4,956	1,003	1,003	0
261 産業機械	91,372	37,666	53,706	61,060	28,976	32,084	30,312	8,690	21,622
262 電気機械	135,959	13,835	122,124	118,808	12,918	105,890	17,151	917	16,234
263 測量・光学・医療用機械	8,334	7,439	895	7,226	6,385	841	1,108	1,054	54
264 事務用機器	65,960	65,604	356	43,958	43,657	301	22,002	21,947	55
265 その他機械	1,740	793	947	1,320	669	651	420	124	296
(5) 化学工業品	257,443	47,905	209,538	212,167	43,410	168,757	45,276	4,495	40,781
271 陶磁器	1,520	0	1,520	1,471	0	1,471	49	0	49
281 セメント	721	0	721	515	0	515	206	0	206
291 ガラス	1,864	72	1,792	1,516	72	1,444	348	0	348
301 窯業品	17,464	1,921	15,543	15,332	1,921	13,411	2,132	0	2,132
311 重油	0	0	0	0	0	0	0	0	0
321 石油製品	2,118	423	1,695	2,118	423	1,695	0	0	0
322 LNG(液化天然ガス)	0	0	0	0	0	0	0	0	0
323 LPG(液化石油ガス)	780	0	780	780	0	780	0	0	0
324 その他石油製品	393	0	393	229	0	229	164	0	164
331 コークス	5,147	0	5,147	5,147	0	5,147	0	0	0
341 石炭製品	10,246	155	10,091	7,913	155	7,758	2,333	0	2,333
351 化学薬品	70,978	3,959	67,019	53,552	3,350	50,202	17,426	609	16,817
361 化学肥料	7,369	0	7,369	6,408	0	6,408	961	0	961
371 染料・塗料・合成樹脂	138,843	41,375	97,468	117,186	37,489	79,697	21,657	3,886	17,771
(6) 軽工業品	325,589	99,888	225,701	238,172	64,308	173,864	87,417	35,680	51,837
381 紙・パルプ	189,379	93,418	95,961	147,648	58,016	89,632	41,731	35,402	6,329
391 糸及び紡績半製品	14,165	408	13,757	6,340	356	5,984	7,825	52	7,773
401 その他繊維工業品	8,776	4,453	4,323	6,921	4,453	2,468	1,855	0	1,855
411 砂糖	239	0	239	221	0	221	18	0	18
421 製造食品	81,715	1,241	80,474	48,538	1,143	47,395	33,177	98	33,079
422 飲料	20,606	230	20,376	20,311	230	20,081	295	0	295
423 水	5,889	28	5,861	4,340	0	4,340	1,549	28	1,521
424 たばこ	0	0	0	0	0	0	0	0	0
425 その他食料工業品	4,820	110	4,710	3,853	110	3,743	967	0	967
(7) 雑工業品	1,335,351	862,396	472,955	634,565	372,148	262,417	700,786	490,248	210,538
431 がん具	1,888	0	1,888	666	0	666	1,222	0	1,222
441 衣服・身用品・はきもの	98,165	1,804	96,361	89,373	1,624	87,749	8,792	180	8,612
442 文房具・運動娯楽用品等	9,225	851	8,374	5,999	448	5,551	3,226	403	2,823
443 家具・装飾品	76,524	4,207	72,317	69,494	2,446	67,048	7,030	1,761	5,269
444 その他日用品	62,386	32,966	29,420	57,407	30,385	27,022	4,979	2,581	2,398
451 ゴム製品	881,709	816,348	65,361	376,844	336,155	40,689	504,865	480,193	24,672
461 木製製品	200,464	4,643	195,821	30,875	429	30,446	169,589	4,214	165,375
471 その他製造工業品	4,990	1,577	3,413	3,907	661	3,246	1,083	916	167
(8) 特殊品	368,449	207,970	160,479	273,837	182,438	91,399	94,612	25,532	69,080
481 金属くず	18,062	17,490	572	13,244	12,672	572	4,818	4,818	0
491 再利用資材	175,416	168,482	6,934	161,201	155,723	5,478	14,215	12,759	1,456
501 動植物性製造飼肥料	106,987	3,087	103,900	45,547	2,733	42,814	61,440	354	61,086
511 廃棄物	5,309	1,487	3,822	3,666	1,487	2,179	1,643	0	1,643
512 廃土・砂	0	0	0	0	0	0	0	0	0
521 輸送用容器	62,145	16,912	45,233	49,667	9,311	40,356	12,478	7,601	4,877
531 取合せ品	530	512	18	512	512	0	18	0	18
541 分類不能のもの	167	1	166	1	1	0	166	0	166
999 フェリー	0	0	0	0	0	0	0	0	0

(16) コンテナ貨物品種別表（個数）

(単位：TEU)

品 類 ・ 品 種 別	合 計			外 国 貿 易			内 国 貿 易		
	計	輸移出	輸移入	計	輸 出	輸 入	計	移 出	移 入
合 計	161,973	71,049	90,923	98,123	39,249	58,873	63,850	31,800	32,050
(1) 農水産品	14,358	5,442	8,916	6,310	1,008	5,302	8,048	4,434	3,614
011 麦	1,976	10	1,966	1,488	5	1,483	488	5	483
021 米	0	0	0	0	0	0	0	0	0
022 とうもろこし	0	0	0	0	0	0	0	0	0
023 豆	191	0	191	155	0	155	36	0	36
024 その他雑穀	24	12	12	12	0	12	12	12	0
031 野菜・果物	464	8	456	274	8	266	190	0	190
041 綿	205	0	205	205	0	205	0	0	0
051 その他農産品	303	0	303	139	0	139	164	0	164
061 羊毛	0	0	0	0	0	0	0	0	0
071 その他畜産品	509	0	509	153	0	153	356	0	356
081 水産品	10,686	5,412	5,274	3,884	995	2,889	6,802	4,417	2,385
(2) 林産品	13,523	1,370	12,153	7,682	868	6,824	5,841	512	5,329
091 原木	0	0	0	0	0	0	0	0	0
092 製材	10,627	297	10,330	6,180	9	6,171	4,447	288	4,159
101 樹脂	1,581	0	1,581	479	0	479	1,102	0	1,102
111 木材チップ	974	849	125	974	849	125	0	0	0
112 その他林産品	286	224	62	34	0	34	252	224	28
121 薪炭	55	0	55	15	0	15	40	0	40
(3) 鉱産品	2,228	420	1,808	1,992	316	1,677	236	105	131
131 石炭	0	0	0	0	0	0	0	0	0
141 鉄鉱石	0	0	0	0	0	0	0	0	0
151 金属鉱	123	8	115	104	8	96	19	0	19
161 砂利・砂	0	0	0	0	0	0	0	0	0
162 石材	374	1	373	350	1	349	24	0	24
171 原油	2	0	2	2	0	2	0	0	0
181 りん鉱石	4	0	4	4	0	4	0	0	0
191 石灰石	0	0	0	0	0	0	0	0	0
201 原塩	0	0	0	0	0	0	0	0	0
211 非金属鉱物	1,725	411	1,314	1,532	306	1,226	193	105	88
(4) 金属機械工業品	31,780	12,760	19,020	22,740	7,988	14,752	9,040	4,772	4,268
221 鉄鋼	716	38	678	327	4	323	389	34	355
222 鋼材	4,909	2,686	2,223	2,691	885	1,806	2,118	1,801	417
231 非鉄金属	1,441	8	1,433	1,220	8	1,212	221	0	221
241 金属製品	3,124	644	2,480	2,820	450	2,370	304	194	110
251 鉄道車両	0	0	0	0	0	0	0	0	0
252 完成自動車	15	12	3	3	0	3	12	12	0
253 その他輸送車両	389	373	16	169	154	15	220	219	1
254 二輪自動車	866	3	863	866	3	863	0	0	0
255 自動車部品	5,851	2,538	3,313	3,631	1,709	1,922	2,220	829	1,391
256 その他輸送機械	328	140	188	236	48	188	92	92	0
261 産業機械	4,459	2,015	2,444	3,084	1,558	1,526	1,375	457	918
262 電気機械	6,035	772	5,263	5,150	722	4,428	885	50	835
263 測量・光学・医療用機械	460	409	51	403	357	46	57	52	5
264 事務用機器	3,102	3,077	25	2,073	2,052	21	1,029	1,025	4
265 その他機械	85	45	40	67	38	29	18	7	11
(5) 化学工業品	12,741	2,704	10,037	10,502	2,450	8,052	2,239	264	1,986
271 陶磁器	61	0	61	59	0	59	2	0	2
281 セメント	47	0	47	32	0	32	15	0	15
291 ガラス類	91	5	86	73	5	68	18	0	18
301 窯業品	920	109	811	810	109	701	110	0	110
311 重油	0	0	0	0	0	0	0	0	0
321 石油製品	105	19	86	105	19	86	0	0	0
322 LNG(液化天然ガス)	0	0	0	0	0	0	0	0	0
323 LPG(液化石油ガス)	36	0	36	36	0	36	0	0	0
324 その他石油製品	18	0	18	9	0	9	9	0	9
331 コークス	258	0	258	258	0	258	0	0	0
341 石炭製品	489	8	481	366	8	358	123	0	123
351 化学薬品	3,393	209	3,184	2,568	168	2,400	825	41	784
361 化学肥料	348	0	348	302	0	302	46	0	46
371 染料・塗料・合成樹脂他	6,975	2,354	4,621	5,884	2,141	3,743	1,091	213	878
(6) 軽工業品	15,561	5,546	10,015	11,164	3,569	7,595	4,397	1,977	2,420
381 紙・パルプ	9,114	5,181	3,933	6,817	3,215	3,602	2,297	1,966	331
391 糸及び紡績半製品	694	23	671	290	21	269	404	2	402
401 その他繊維工業品	436	252	184	368	252	116	68	0	68
411 砂糖	13	0	13	12	0	12	1	0	1
421 製造食品	3,624	68	3,556	2,135	61	2,074	1,489	7	1,482
422 飲料	1,116	13	1,103	1,103	13	1,090	13	0	13
423 水	340	2	338	258	0	258	82	2	80
424 たばこ	0	0	0	0	0	0	0	0	0
425 その他食料工業品	224	7	217	181	7	174	43	0	43
(7) 雑工業品	54,292	32,237	22,055	24,572	13,735	10,837	29,720	18,602	11,218
431 がん具	95	0	95	27	0	27	68	0	68
441 衣服・身用品・はきもの	4,075	93	3,982	3,686	83	3,603	389	10	379
442 文房具・運動娯楽用品等	435	47	388	281	26	255	154	21	133
443 家具・装備品	3,105	216	2,889	2,765	118	2,647	340	98	242
444 その他日用品	2,468	1,336	1,132	2,271	1,224	1,047	197	112	85
451 ゴム製品	32,692	30,222	2,470	13,712	12,223	1,489	18,980	17,999	981
461 木製工業品	11,194	235	10,959	1,662	24	1,638	9,532	211	9,321
471 その他製造工業品	228	88	140	168	37	131	60	51	9
(8) 特殊品	17,484	10,570	6,914	13,161	9,326	3,836	4,323	1,244	3,079
481 金属くず	923	891	32	704	672	32	219	219	0
491 再利用資材	8,838	8,546	292	8,130	7,920	210	708	626	82
501 動植物性製造飼肥料	4,714	171	4,543	1,991	151	1,840	2,723	20	2,703
511 廃棄物	259	78	181	182	78	104	77	0	77
512 廃土・砂	0	0	0	0	0	0	0	0	0
521 輸送用容器	2,661	796	1,865	2,066	417	1,649	595	379	216
531 取合せ品	89	88	1	88	88	0	1	0	1
541 分類不能のもの	6	0	6	0	0	0	6	0	6
999 フェリー	0	0	0	0	0	0	0	0	0

仙台塩釜港（仙台港区）

(17) 外国貿易コンテナ化率

(単位：フレート・トン)

品 類 ・ 品 種 別	合 計			外 国 貿 易					
	総貨物量	コンテナ貨物	コンテナ率	輸 出			輸 入		
				総貨物量	コンテナ貨物	コンテナ率	総貨物量	コンテナ貨物	コンテナ率
合 計	10,163,144	2,182,262	21.6%	1,677,085	855,844	51.0%	8,486,059	1,326,408	15.6%
(1) 農水産品	333,451	125,668	37.7%	38,637	19,673	50.8%	294,914	105,995	35.9%
011 麦	28,535	28,535	100.0%	90	90	100.0%	28,445	28,445	100.0%
021 米	31,987	0	0.0%	18,964	0	0.0%	13,023	0	0.0%
022 とうもろこし	158,000	0	0.0%	0	0	0.0%	158,000	0	0.0%
023 豆 類	3,400	3,400	100.0%	0	0	0.0%	3,400	3,400	100.0%
024 その他雑穀	143	143	100.0%	0	0	0.0%	143	143	100.0%
031 野菜・果物	6,086	6,086	100.0%	140	140	100.0%	5,946	5,946	100.0%
041 綿 花	4,529	4,529	100.0%	0	0	0.0%	4,529	4,529	100.0%
051 その他農産品	3,435	3,435	100.0%	0	0	0.0%	3,435	3,435	100.0%
061 羊 毛	0	0	0.0%	0	0	0.0%	0	0	0.0%
071 その他畜産品	3,353	3,353	100.0%	0	0	0.0%	3,353	3,353	100.0%
081 水 産 品	93,983	76,087	81.0%	19,343	19,343	100.0%	74,640	56,744	76.0%
(2) 林産品	177,232	162,400	91.6%	15,211	15,211	100.0%	162,021	147,189	90.8%
091 原 木	5,000	0	0.0%	0	0	0.0%	5,000	0	0.0%
092 製 材	142,631	132,799	93.1%	227	227	100.0%	142,404	132,572	93.1%
101 樹 脂 類	10,730	10,730	100.0%	0	0	0.0%	10,730	10,730	100.0%
111 木 材 チ ッ プ	17,771	17,771	100.0%	14,984	14,984	100.0%	2,787	2,787	100.0%
112 その他林産品	815	815	100.0%	0	0	0.0%	815	815	100.0%
121 薪 炭	285	285	100.0%	0	0	0.0%	285	285	100.0%
(3) 鉱産品	5,450,094	48,823	0.9%	9,088	5,688	61.5%	5,441,006	43,235	0.8%
131 石 炭	325,854	0	0.0%	0	0	0.0%	325,854	0	0.0%
141 鉄 鉱 石	0	0	0.0%	0	0	0.0%	0	0	0.0%
151 金 属 鉱 石	1,841	1,841	100.0%	96	96	100.0%	1,745	1,745	100.0%
161 砂 利 ・ 砂	0	0	0.0%	0	0	0.0%	0	0	0.0%
162 石 材	17,779	17,779	100.0%	29	29	100.0%	17,750	17,750	100.0%
171 原 油	5,050,450	33	0.0%	0	0	0.0%	5,050,450	33	0.0%
181 リ ン 鉱 石	98	98	100.0%	0	0	0.0%	98	98	100.0%
191 石 灰 石	0	0	0.0%	0	0	0.0%	0	0	0.0%
201 原 塩	0	0	0.0%	0	0	0.0%	0	0	0.0%
211 非 金 属 鉱 物	54,072	29,072	53.8%	8,963	5,463	61.0%	45,109	23,609	52.3%
(4) 金属機械工業品	795,008	486,719	61.2%	317,477	153,167	48.2%	477,531	333,552	69.8%
221 鉄	6,575	6,575	100.0%	71	71	100.0%	6,504	6,504	100.0%
222 鋼	336,738	50,389	15.0%	162,907	16,750	10.3%	173,831	33,639	19.4%
231 非 鉄 金 属	23,190	23,190	100.0%	142	142	100.0%	23,048	23,048	100.0%
241 金 属 製 品	81,869	62,666	76.5%	24,611	7,958	32.3%	57,258	54,708	95.5%
251 鉄 道 車 両	0	0	0.0%	0	0	0.0%	0	0	0.0%
252 完 成 自 動 車	21	21	100.0%	0	0	0.0%	21	21	100.0%
253 その他輸送用車両	4,029	3,029	75.2%	2,688	2,688	100.0%	1,341	341	25.4%
254 二 輪 自 動 車	22,301	22,301	100.0%	53	53	100.0%	22,248	22,248	100.0%
255 自 動 車 部 品	80,187	80,187	100.0%	31,867	31,867	100.0%	48,320	48,320	100.0%
256 その他輸送用機械	7,489	5,989	80.0%	2,533	1,033	40.8%	4,956	4,956	100.0%
261 産 業 機 械	61,297	61,060	99.6%	28,976	28,976	100.0%	32,321	32,084	99.3%
262 電 気 機 械	118,808	118,808	100.0%	12,918	12,918	100.0%	105,890	105,890	100.0%
263 測 量 ・ 光 学 ・ 医 療 用 器 械	7,226	7,226	100.0%	6,385	6,385	100.0%	841	841	100.0%
264 事 務 用 機 器	43,958	43,958	100.0%	43,657	43,657	100.0%	301	301	100.0%
265 その他機械	1,320	1,320	100.0%	669	669	100.0%	651	651	100.0%
(5) 化学工業品	2,229,270	212,167	9.5%	658,273	43,410	6.6%	1,570,997	168,757	10.7%
271 陶 磁 器	1,471	1,471	100.0%	0	0	0.0%	1,471	1,471	100.0%
281 セ メ ン ト	515	515	100.0%	0	0	0.0%	515	515	100.0%
291 ガ ラ ス 類	1,516	1,516	100.0%	72	72	100.0%	1,444	1,444	100.0%
301 窯 業 品	15,332	15,332	100.0%	1,921	1,921	100.0%	13,411	13,411	100.0%
311 重 油	37,284	0	0.0%	37,284	0	0.0%	0	0	0.0%
321 石 油 製 品	652,396	2,118	0.3%	249,946	423	0.2%	402,450	1,695	0.4%
322 L N G (液化天然ガス)	239,707	0	0.0%	0	0	0.0%	239,707	0	0.0%
323 L P G (液化石油ガス)	739,321	780	0.1%	0	0	0.0%	739,321	780	0.1%
324 その他石油製品	229	229	100.0%	0	0	0.0%	229	229	100.0%
331 コ ー ク ス	6,721	5,147	76.6%	0	0	0.0%	6,721	5,147	76.6%
341 石 炭 製 品	7,913	7,913	100.0%	155	155	100.0%	7,758	7,758	100.0%
351 化 学 薬 品	403,271	53,552	13.3%	331,406	3,350	1.0%	71,865	50,202	69.9%
361 化 学 肥 料	6,408	6,408	100.0%	0	0	0.0%	6,408	6,408	100.0%
371 染料・塗料・合成樹脂等	117,186	117,186	100.0%	37,489	37,489	100.0%	79,697	79,697	100.0%
(6) 軽工業品	238,172	238,172	100.0%	64,308	64,308	100.0%	173,864	173,864	100.0%
381 紙 ・ パ ル プ	147,648	147,648	100.0%	58,016	58,016	100.0%	89,632	89,632	100.0%
391 糸 及 び 紡 績 半 製 品	6,340	6,340	100.0%	356	356	100.0%	5,984	5,984	100.0%
401 その他繊維工業品	6,921	6,921	100.0%	4,453	4,453	100.0%	2,468	2,468	100.0%
411 砂 糖	221	221	100.0%	0	0	0.0%	221	221	100.0%
421 製 造 食 品	48,538	48,538	100.0%	1,143	1,143	100.0%	47,395	47,395	100.0%
422 飲 料	20,311	20,311	100.0%	230	230	100.0%	20,081	20,081	100.0%
423 水	4,340	4,340	100.0%	0	0	0.0%	4,340	4,340	100.0%
424 た ば こ	0	0	0.0%	0	0	0.0%	0	0	0.0%
425 その他食料工業品	3,853	3,853	100.0%	110	110	100.0%	3,743	3,743	100.0%
(7) 雑工業品	644,886	634,666	98.4%	372,788	372,148	99.8%	272,097	262,417	96.4%
431 が ん 具	666	666	100.0%	0	0	0.0%	666	666	100.0%
441 衣類・身用品・はきもの	89,373	89,373	100.0%	1,624	1,624	100.0%	87,749	87,749	100.0%
442 文房具・運動娯楽用品・楽器	5,999	5,999	100.0%	448	448	100.0%	5,551	5,551	100.0%
443 家 具 装 備 品	69,494	69,494	100.0%	2,446	2,446	100.0%	67,048	67,048	100.0%
444 その他日用品	57,407	57,407	100.0%	30,385	30,385	100.0%	27,022	27,022	100.0%
451 ゴ ム 製 品	376,844	376,844	100.0%	336,155	336,155	100.0%	40,689	40,689	100.0%
461 木 製 品	40,555	30,875	76.1%	429	429	100.0%	40,126	30,446	75.9%
471 その他製造工業品	4,547	3,907	85.9%	1,301	661	50.8%	3,246	3,246	100.0%
(8) 特殊品	295,031	273,837	92.8%	201,402	182,438	90.6%	93,629	91,399	97.6%
481 金 属 く ザ	33,368	13,244	39.7%	31,636	12,672	40.1%	1,732	572	33.0%
491 再 利 用 資 材	162,271	161,201	99.3%	155,723	155,723	100.0%	6,548	5,478	83.7%
501 動植物性製造飼肥料	45,547	45,547	100.0%	2,733	2,733	100.0%	42,814	42,814	100.0%
511 廃 棄 物	3,666	3,666	100.0%	1,487	1,487	100.0%	2,179	2,179	100.0%
521 廃 土 砂	0	0	0.0%	0	0	0.0%	0	0	0.0%
521 輸 送 用 容 器	49,667	49,667	100.0%	9,311	9,311	100.0%	40,356	40,356	100.0%
531 取 合 せ 品	512	512	100.0%	512	512	100.0%	0	0	0.0%
541 分 類 不 能 の も の	1	1	100.0%	1	1	100.0%	0	0	0.0%
999 フ ェ リ ー	0	0	0.0%	0	0	0.0%	0	0	0.0%

(18) 内国貿易コンテナ化率

(単位：フレート・トン)

品 類 ・ 品 種 別	合 計			内 国 貿 易					
	総貨物量	コンテナ貨物	コンテナ率	移 出			移 入		
				総貨物量	コンテナ貨物	コンテナ率	総貨物量	コンテナ貨物	コンテナ率
合 計	28,651,687	1,392,140	4.9%	13,592,692	737,372	5.4%	14,958,995	654,768	4.4%
(1) 農水産品	229,724	165,092	67.8%	83,032	79,982	96.3%	146,692	75,110	51.2%
011 麦	63,384	11,431	18.0%	91	91	100.0%	63,293	11,340	17.9%
021 米	2,650	0	0.0%	2,650	0	0.0%	0	0	0.0%
022 とうもろこし	1,374	0	0.0%	0	0	0.0%	1,374	0	0.0%
023 豆 類	2,029	829	40.9%	0	0	0.0%	2,029	829	40.9%
024 その他雑穀	13,712	212	1.5%	212	212	100.0%	13,500	0	0.0%
031 野菜・果物	3,920	3,920	100.0%	0	0	0.0%	3,920	3,920	100.0%
041 綿花	0	0	0.0%	0	0	0.0%	0	0	0.0%
051 その他農産品	4,235	4,235	100.0%	0	0	0.0%	4,235	4,235	100.0%
061 羊毛	0	0	0.0%	0	0	0.0%	0	0	0.0%
071 その他畜産品	7,976	7,976	100.0%	0	0	0.0%	7,976	7,976	100.0%
081 水産品	130,444	126,489	97.0%	80,079	79,679	99.5%	50,365	46,810	92.9%
(2) 林産品	166,111	120,201	77.0%	8,964	8,964	100.0%	147,147	111,237	75.6%
091 原木	0	0	0.0%	0	0	0.0%	0	0	0.0%
092 製材	127,779	91,869	71.9%	5,010	5,010	100.0%	122,769	86,859	70.7%
101 樹脂	23,102	23,102	100.0%	0	0	0.0%	23,102	23,102	100.0%
111 木材チップ	0	0	0.0%	0	0	0.0%	0	0	0.0%
112 その他林産品	4,530	4,530	100.0%	3,954	3,954	100.0%	576	576	100.0%
121 薪炭	700	700	100.0%	0	0	0.0%	700	700	100.0%
(3) 鉱産品	718,191	5,617	0.8%	48,607	1,949	4.0%	669,584	3,668	0.5%
131 石炭	0	0	0.0%	0	0	0.0%	0	0	0.0%
141 鉄鉱石	0	0	0.0%	0	0	0.0%	0	0	0.0%
151 金属鉱物	361	361	100.0%	0	0	0.0%	361	361	100.0%
161 砂利・砂	276,013	0	0.0%	46,658	0	0.0%	229,355	0	0.0%
162 石材	22,310	1,295	5.8%	0	0	0.0%	22,310	1,295	5.8%
171 原油	415,546	0	0.0%	0	0	0.0%	415,546	0	0.0%
181 リン鉱石	0	0	0.0%	0	0	0.0%	0	0	0.0%
191 石灰石	0	0	0.0%	0	0	0.0%	0	0	0.0%
201 原塩	0	0	0.0%	0	0	0.0%	0	0	0.0%
211 非金属鉱物	3,961	3,961	100.0%	1,949	1,949	100.0%	2,012	2,012	100.0%
(4) 金属機械工業品	11,059,303	182,973	1.7%	5,618,306	90,622	1.6%	5,440,997	92,351	1.7%
221 鉄鋼	116,965	7,967	6.8%	600	600	100.0%	116,365	7,367	6.3%
222 鋼材	758,103	43,012	5.7%	80,925	35,033	43.3%	677,178	7,979	1.2%
231 非鉄金属	4,837	4,445	91.9%	0	0	0.0%	4,837	4,445	91.9%
241 金属製品	272,678	5,391	2.0%	156,404	3,478	2.2%	116,274	1,913	1.6%
251 鉄道車両	1,975	0	0.0%	125	0	0.0%	1,850	0	0.0%
252 完成自動車	9,781,488	168	0.0%	5,328,908	168	0.0%	4,452,580	0	0.0%
253 その他輸送車両	3,097	2,796	90.3%	2,778	2,778	100.0%	319	18	5.6%
254 二輪自動車	0	0	0.0%	0	0	0.0%	0	0	0.0%
255 自動車部品	47,198	47,198	100.0%	14,830	14,830	100.0%	32,368	32,368	100.0%
256 その他輸送用機械	1,003	1,003	100.0%	1,003	1,003	100.0%	0	0	0.0%
261 産業機械	31,277	30,312	96.9%	8,691	8,690	100.0%	22,586	21,622	95.7%
262 電気機械	17,151	17,151	100.0%	917	917	100.0%	16,234	16,234	100.0%
263 測量・光学・医療用器械	1,108	1,108	100.0%	1,054	1,054	100.0%	54	54	100.0%
264 事務用機器	22,002	22,002	100.0%	21,947	21,947	100.0%	55	55	100.0%
265 その他機械	421	420	99.8%	124	124	100.0%	297	296	99.7%
(5) 化学工業品	4,822,742	45,276	0.9%	2,302,999	4,495	0.2%	2,519,743	40,781	1.6%
271 陶磁器	49	49	100.0%	0	0	0.0%	49	49	100.0%
281 セメント	1,327,596	206	0.0%	16,086	0	0.0%	1,311,510	206	0.0%
291 ガラス類	46,558	348	0.7%	2,100	0	0.0%	44,458	348	0.8%
301 炭素製品	23,635	2,132	9.0%	0	0	0.0%	23,635	2,132	9.0%
311 重油	1,380,923	0	0.0%	1,294,793	0	0.0%	86,130	0	0.0%
321 石油製品	1,331,990	0	0.0%	460,070	0	0.0%	871,920	0	0.0%
322 LNG (液化天然ガス)	0	0	0.0%	0	0	0.0%	0	0	0.0%
323 LPG (液化石油ガス)	236,560	0	0.0%	165,640	0	0.0%	70,920	0	0.0%
324 その他石油製品	89,844	164	0.2%	82,680	0	0.0%	7,164	164	2.3%
331 コークス	0	0	0.0%	0	0	0.0%	0	0	0.0%
341 石炭製品	2,333	2,333	100.0%	0	0	0.0%	2,333	2,333	100.0%
351 化学薬品	353,135	17,426	4.9%	277,744	609	0.2%	75,391	16,817	22.3%
361 化学肥料	5,462	961	17.6%	0	0	0.0%	5,462	961	17.6%
371 染料・塗料・合成樹脂等	24,657	21,657	87.8%	3,886	3,886	100.0%	20,771	17,771	85.6%
(6) 軽工業品	1,438,370	87,417	6.1%	668,674	35,580	5.3%	769,696	51,837	6.7%
381 紙・パルプ	1,334,361	41,731	3.1%	643,312	35,402	5.5%	691,049	6,329	0.9%
391 糸及び紡績半製品	7,825	7,825	100.0%	52	52	100.0%	7,773	7,773	100.0%
401 その他繊維工業品	1,855	1,855	100.0%	0	0	0.0%	1,855	1,855	100.0%
411 砂糖	18	18	100.0%	0	0	0.0%	18	18	100.0%
421 製造食品	34,210	33,177	97.0%	98	98	100.0%	34,112	33,079	97.0%
422 飲料	295	295	100.0%	0	0	0.0%	295	295	100.0%
423 水	26,733	1,549	5.8%	25,212	28	0.1%	1,521	1,521	100.0%
424 たばこ	0	0	0.0%	0	0	0.0%	0	0	0.0%
425 その他食料工業品	33,073	967	2.9%	0	0	0.0%	33,073	967	2.9%
(7) 雑工業品	703,783	700,786	99.6%	490,248	490,248	100.0%	213,535	210,538	98.6%
431 がん具	1,222	1,222	100.0%	0	0	0.0%	1,222	1,222	100.0%
441 衣類・身廻り・はきもの	8,792	8,792	100.0%	180	180	100.0%	8,612	8,612	100.0%
442 文房具・運動娯楽用品・楽器	3,226	3,226	100.0%	403	403	100.0%	2,823	2,823	100.0%
443 家具・装備品	7,030	7,030	100.0%	1,761	1,761	100.0%	5,269	5,269	100.0%
444 その他日用品	6,476	4,979	76.9%	2,581	2,581	100.0%	3,895	2,398	61.6%
451 ゴム製品	504,865	504,865	100.0%	480,193	480,193	100.0%	24,672	24,672	100.0%
461 木製製品	169,589	169,589	100.0%	4,214	4,214	100.0%	165,375	165,375	100.0%
471 その他製造工業品	2,583	1,083	41.9%	916	916	100.0%	1,667	167	10.0%
(8) 特殊品	271,727	94,612	34.8%	54,832	25,532	46.6%	216,895	69,080	31.8%
481 金属くず	98,156	4,818	4.9%	34,118	4,818	14.1%	64,038	0	0.0%
491 再利用資材	14,215	14,215	100.0%	12,759	12,759	100.0%	1,456	1,456	100.0%
501 動植物性製造飼肥料	145,217	61,440	42.3%	354	354	100.0%	144,863	61,086	42.2%
511 廃棄物	1,643	1,643	100.0%	0	0	0.0%	1,643	1,643	100.0%
512 廃土・砂	0	0	0.0%	0	0	0.0%	0	0	0.0%
521 輸送用容器	12,478	12,478	100.0%	7,601	7,601	100.0%	4,877	4,877	100.0%
531 取合せ品	18	18	100.0%	0	0	0.0%	18	18	100.0%
541 分類不能のもの	166	166	100.0%	0	0	0.0%	166	166	100.0%
999 フ ェ リ ー	9,151,570	0	0.0%	4,317,030	0	0.0%	4,834,540	0	0.0%

仙台塩釜港（仙台港区）

(19) コンテナ貨物仕出仕向国別品種別表（トン数）

（単位：フレート・トン）

国名	品 種 名	貨物数量						
		計	外貿計	輸 出	輸 入	国際フイーター計	移 出	移 入
合 計		3,574,392	2,182,252	855,844	1,326,408	1,392,140	737,372	654,768
中国	計	914,200	866,531	191,247	675,284	47,669	4,769	42,900
	011 麦	948	0	0	0	948	0	948
	023 豆類	1,645	1,645	0	1,645	0	0	0
	031 野菜・果物	4,565	4,113	0	4,113	452	0	452
	041 綿花	49	49	0	49	0	0	0
	051 その他農産品	877	877	0	877	0	0	0
	071 その他畜産品	2,297	2,227	0	2,227	70	0	70
	081 水産品	17,362	17,204	70	17,134	158	0	158
	092 製材	26,977	26,932	35	26,897	45	0	45
	111 木材チップ	15,272	15,272	14,984	288	0	0	0
	112 その他林産品	512	490	0	490	22	0	22
	121 薪炭	219	219	0	219	0	0	0
	151 金属鉱	332	332	0	332	0	0	0
	162 石材	12,453	11,550	0	11,550	903	0	903
	171 原油	33	33	0	33	0	0	0
	211 非金属鉱物	11,959	11,918	21	11,897	41	0	41
	221 鉄鋼	1,250	1,250	0	1,250	0	0	0
	222 鋼材	25,465	24,607	3,426	21,181	858	0	858
	231 非鉄金属	13,827	10,505	0	10,505	3,322	0	3,322
	241 金属製品	25,489	25,146	852	24,294	343	0	343
	253 その他輸送用車両	57	39	0	39	18	0	18
	254 二輪自動車	22,087	22,087	0	22,087	0	0	0
	255 自動車部品	58,179	40,476	1,077	39,399	17,703	2,299	15,404
	256 その他輸送機械	4,753	4,753	0	4,753	0	0	0
	261 産業機械	25,522	24,025	2,066	21,959	1,497	1,040	457
	262 電気機械	89,734	85,858	888	84,970	3,876	0	3,876
	263 測量・光学・医療用機械	741	741	0	741	0	0	0
	264 事務用機器	2,251	2,216	2,002	214	35	0	35
	265 その他機械	434	150	0	150	284	0	284
	271 陶磁器	1,428	1,428	0	1,428	0	0	0
	281 セメント	223	180	0	180	43	0	43
	291 ガラス類	824	824	36	788	0	0	0
	301 窯業品	9,778	8,753	457	8,296	1,025	0	1,025
	321 石油製品	295	295	0	295	0	0	0
	324 その他石油製品	60	60	0	60	0	0	0
	331 コークス	5,147	5,147	0	5,147	0	0	0
	341 石炭製品	2,460	2,460	0	2,460	0	0	0
	351 化学薬品	26,397	25,845	395	25,450	552	0	552
	361 化学肥料	5,526	4,961	0	4,961	565	0	565
	371 薬料・塗料・合成樹脂・その他化学工業品	46,978	43,896	11,826	32,070	3,082	669	2,413
	381 紙・パルプ	58,903	58,903	5,258	53,645	0	0	0
	391 糸及び紡績半製品	3,958	3,878	0	3,878	80	0	80
	401 その他繊維工業品	1,041	1,041	88	953	0	0	0
	421 製造食品	16,999	14,874	0	14,874	2,125	0	2,125
	422 飲料	619	619	0	619	0	0	0
	425 その他食料工業品	898	898	0	898	0	0	0
	431 がん具	1,332	163	0	163	1,169	0	1,169
	441 衣服・身廻品・はきもの	67,265	65,730	456	65,274	1,535	0	1,535
	442 文房具・運動娯楽用品・楽器	5,262	4,484	0	4,484	778	0	778
	443 家具装備品	61,442	58,011	369	57,642	3,431	0	3,431
	444 その他日用品	35,084	34,487	25,563	8,924	597	57	540
	451 ゴム製品	35,103	34,530	9,965	24,565	573	173	400
	461 木製品	9,390	8,896	106	8,790	494	0	494
	471 その他製造工業品	3,019	3,019	105	2,914	0	0	0
	481 金属くず	3,827	3,792	3,639	153	35	35	0
	491 再利用資材	108,370	108,229	105,166	3,063	141	141	0
	501 動植物性製造飼肥料	4,643	4,643	2,231	2,412	0	0	0
	521 輸送用容器	32,640	31,771	166	31,605	869	355	514
アメリカ	計	624,016	372,129	319,950	52,179	251,887	154,205	97,682
	011 麦	288	288	90	198	0	0	0
	023 豆類	459	411	0	411	48	0	48
	024 その他雑穀	143	143	0	143	0	0	0
	031 野菜・果物	3,433	1,317	140	1,177	2,116	0	2,116
	051 その他農産品	172	172	0	172	0	0	0
	071 その他畜産品	400	0	0	0	400	0	400
	081 水産品	35,337	5,373	3,872	1,501	29,964	2,066	27,898
	092 製材	18,904	1,969	0	1,969	16,935	0	16,935
	151 金属鉱	1,413	1,413	0	1,413	0	0	0

仙台塩釜港（仙台港区）

（単位：フレート・トン）

国名	品 種 名	貨物数量						
		計	外資計	輸 出	輸 入	国際フィーター計	移 出	移 入
	211 非金属鉱物	6,233	4,582	4,338	244	1,651	424	1,227
	221 鉄鋼	18	18	0	18	0	0	0
	222 鋼材	982	117	0	117	865	494	371
	231 非鉄金属	35	35	0	35	0	0	0
	241 金属製品	1,221	1,212	1,194	18	9	0	9
	253 その他輸送用車両	118	118	0	118	0	0	0
	254 二輪自動車	53	53	53	0	0	0	0
	255 自動車部品	26,796	23,458	23,458	0	3,338	3,338	0
	256 その他輸送機械	1,086	1,086	1,033	53	0	0	0
	261 産業機械	13,035	11,540	11,387	153	1,495	1,025	470
	262 電気機械	8,640	8,585	8,585	0	55	0	55
	263 測量・光学・医療用機械	6,350	6,350	6,350	0	0	0	0
	264 事務用機器	42,202	39,016	39,016	0	3,186	3,186	0
	265 その他機械	212	212	212	0	0	0	0
	281 セメント	35	35	0	35	0	0	0
	291 ガラス類	153	153	0	153	0	0	0
	301 窯業品	1,388	1,375	1,375	0	13	0	13
	324 その他石油製品	191	147	0	147	44	0	44
	341 石炭製品	2,099	2,009	155	1,854	90	0	90
	351 化学薬品	2,600	1,887	664	1,223	713	35	678
	371 染料・塗料・合成樹脂・その他化学工業品	3,057	2,849	1,069	1,780	208	71	137
	381 紙・パルプ	9,439	1,799	1,712	87	7,640	7,238	402
	391 糸及び紡績半製品	90	90	3	87	0	0	0
	401 その他繊維工業品	49	49	0	49	0	0	0
	411 砂糖	18	0	0	0	18	0	18
	421 製造食品	19,058	8,519	489	8,030	10,539	54	10,485
	422 飲料	175	135	0	135	40	0	40
	423 水	5,326	4,018	0	4,018	1,308	0	1,308
	425 その他食料工業品	18	18	18	0	0	0	0
	441 衣服・身廻品・はきもの	349	172	0	172	177	0	177
	442 文房具・運動娯楽用品・楽器	359	108	17	91	251	251	0
	443 家具装備品	229	183	18	165	46	0	46
	444 その他日用品	6,705	4,254	3,755	499	2,451	2,411	40
	451 ゴム製品	339,529	208,342	208,298	44	131,187	130,999	188
	461 木製品	3,641	1,175	106	1,069	2,466	869	1,597
	471 その他製造工業品	140	105	105	0	35	35	0
	491 再利用資材	859	113	25	88	746	0	746
	501 動植物性製造飼肥料	55,493	24,493	397	24,096	31,000	0	31,000
	521 輸送用容器	5,486	2,633	2,016	617	2,853	1,709	1,144
	計	324,846	323,579	100,570	223,009	1,267	213	1,054
韓国	011 麦	11,875	11,875	0	11,875	0	0	0
	031 野菜・果物	141	141	0	141	0	0	0
	041 綿花	3,895	3,895	0	3,895	0	0	0
	071 その他畜産品	112	112	0	112	0	0	0
	081 水産品	23,416	23,416	1,496	21,920	0	0	0
	092 製材	10,724	10,724	0	10,724	0	0	0
	101 樹脂類	161	161	0	161	0	0	0
	151 金属鉱	96	96	96	0	0	0	0
	162 石材	2,675	2,675	29	2,646	0	0	0
	211 非金属鉱物	11,378	11,378	270	11,108	0	0	0
	221 鉄鋼	944	944	71	873	0	0	0
	222 鋼材	16,467	16,467	7,193	9,274	0	0	0
	231 非鉄金属	11,076	11,076	142	10,934	0	0	0
	241 金属製品	30,360	30,360	2,878	27,482	0	0	0
	252 完成自動車	21	21	0	21	0	0	0
	254 二輪自動車	137	137	0	137	0	0	0
	255 自動車部品	2,315	2,315	323	1,992	0	0	0
	256 その他輸送機械	150	150	0	150	0	0	0
	261 産業機械	4,109	4,109	1,303	2,806	0	0	0
	262 電気機械	10,799	10,799	1,505	9,294	0	0	0
	263 測量・光学・医療用機械	88	88	0	88	0	0	0
	264 事務用機器	560	560	518	42	0	0	0
	265 その他機械	501	501	0	501	0	0	0
	281 セメント	196	196	0	196	0	0	0
	291 ガラス類	75	75	36	39	0	0	0
	301 窯業品	2,572	2,572	89	2,483	0	0	0
	321 石油製品	1,500	1,500	423	1,077	0	0	0
	323 LPG（液化石油ガス）	780	780	0	780	0	0	0
	341 石炭製品	668	668	0	668	0	0	0
	351 化学薬品	9,388	9,388	2,041	7,347	0	0	0
	361 化学肥料	1,068	1,068	0	1,068	0	0	0
	371 染料・塗料・合成樹脂・その他化学工業品	27,604	27,604	10,081	17,523	0	0	0

仙台塩釜港（仙台港区）

（単位：フレート・トン）

国名	品名	貨物数量						
		計	外資計	輸出	輸入	国際フィーター計	移出	移入
	381 紙・パルプ	7,067	7,067	4,001	3,066	0	0	0
	391 糸及び紡績半製品	1,382	1,382	194	1,188	0	0	0
	401 その他繊維工業品	1,075	1,075	60	1,015	0	0	0
	411 砂糖	84	84	0	84	0	0	0
	421 製造食品	8,183	8,183	308	7,875	0	0	0
	422 飲料	18,684	18,684	230	18,454	0	0	0
	423 水	251	251	0	251	0	0	0
	425 その他食料工業品	165	165	0	165	0	0	0
	431 がん具	40	40	0	40	0	0	0
	441 衣服・身廻品・はきもの	9,920	9,920	1,085	8,835	0	0	0
	442 文房具・運動娯楽用品・楽器	447	447	0	447	0	0	0
	443 家具装備品	2,221	2,221	804	1,417	0	0	0
	444 その他日用品	223	223	0	223	0	0	0
	451 ゴム製品	50,268	49,167	34,948	14,219	1,101	213	888
	461 木製品	2,441	2,441	49	2,392	0	0	0
	471 その他製造工業品	307	307	177	130	0	0	0
	481 金属くず	1,798	1,798	1,798	0	0	0	0
	491 再利用資材	28,197	28,197	27,782	415	0	0	0
	501 動植物性製造飼肥料	1,639	1,639	105	1,534	0	0	0
	511 廃棄物	264	264	0	264	0	0	0
	521 輸送用容器	3,660	3,660	22	3,638	0	0	0
	531 取合せ品	512	512	512	0	0	0	0
	541 分類不能のもの	167	1	1	0	166	0	166
カナダ	計	227,955	144,145	66,538	77,607	83,810	17,364	66,446
	011 麦	6,068	6,068	0	6,068	0	0	0
	023 豆類	2,084	1,303	0	1,303	781	0	781
	031 野菜・果物	552	202	0	202	350	0	350
	051 その他農産品	1,843	1,004	0	1,004	839	0	839
	081 水産品	3,084	812	247	565	2,272	1,590	682
	092 製材	100,586	55,730	0	55,730	44,856	0	44,856
	101 樹脂類	689	419	0	419	270	0	270
	112 その他林産品	44	0	0	0	44	0	44
	162 石材	162	162	0	162	0	0	0
	211 非金属鉱物	35	35	0	35	0	0	0
	221 鉄鋼	5	5	0	5	0	0	0
	231 非鉄金属	33	33	0	33	0	0	0
	241 金属製品	49	49	0	49	0	0	0
	261 産業機械	45	21	0	21	24	24	0
	262 電気機械	106	71	0	71	35	0	35
	301 窯業品	953	953	0	953	0	0	0
	351 化学薬品	2,830	656	0	656	2,174	0	2,174
	371 染料・塗料・合成樹脂・その他化学工業品	636	347	0	347	289	0	289
	381 紙・パルプ	3,185	2,039	194	1,845	1,146	0	1,146
	421 製造食品	1,223	372	0	372	851	0	851
	423 水	71	71	0	71	0	0	0
	441 衣服・身廻品・はきもの	138	35	0	35	103	0	103
	443 家具装備品	121	121	0	121	0	0	0
	444 その他日用品	77	42	0	42	35	0	35
	451 ゴム製品	81,419	66,097	66,097	0	15,322	15,322	0
	461 木製品	15,723	6,651	0	6,651	9,072	428	8,644
	501 動植物性製造飼肥料	6,124	777	0	777	5,347	0	5,347
	521 輸送用容器	70	70	0	70	0	0	0
タイ	計	207,145	84,348	25,242	59,106	122,797	80,387	42,410
	031 野菜・果物	212	0	0	0	212	0	212
	071 その他畜産品	8,207	839	0	839	7,368	0	7,368
	081 水産品	42,255	6,193	5,343	850	36,062	35,073	989
	092 製材	192	192	192	0	0	0	0
	101 樹脂類	5,003	4,782	0	4,782	221	0	221
	211 非金属鉱物	211	211	211	0	0	0	0
	222 鋼材	26,584	2,599	2,121	478	23,985	23,985	0
	231 非鉄金属	415	415	0	415	0	0	0
	241 金属製品	5,147	2,797	2,710	87	2,350	2,140	210
	253 その他輸送用車両	63	63	63	0	0	0	0
	255 自動車部品	8,881	346	324	22	8,535	3,517	5,018
	261 産業機械	3,454	1,108	1,066	42	2,346	1,527	819
	262 電気機械	11,333	7,980	900	7,080	3,353	63	3,290
	263 測量・光学・医療用機械	1,043	35	35	0	1,008	1,008	0
	351 化学薬品	18,453	11,326	168	11,158	7,127	26	7,101
	361 化学肥料	23	23	0	23	0	0	0
	371 染料・塗料・合成樹脂・その他化学工業品	22,903	18,107	7,318	10,789	4,796	210	4,586
	381 紙・パルプ	621	268	30	238	353	353	0

仙台塩釜港（仙台港区）

（単位：フレート・トン）

国名	品 種 名	貨物数量							
		計	外資計	輸 出	輸 入	国際フィーター計	移 出	移 入	
フィリピン	391 糸及び紡績半製品	427	427	159	268	0	0	0	
	401 その他繊維工業品	3,443	3,443	3,443	0	0	0	0	
	411 砂糖	83	83	0	83	0	0	0	
	421 製造食品	14,150	9,300	0	9,300	4,850	35	4,815	
	425 その他食料工業品	1,169	1,169	18	1,151	0	0	0	
	441 衣服・身廻品・はきもの	1,470	1,414	29	1,385	56	0	56	
	442 文房具・運動娯楽用品・楽器	30	30	30	0	0	0	0	
	443 家具装備品	965	795	590	205	170	44	126	
	444 その他日用品	1,509	24	0	24	1,485	43	1,442	
	451 ゴム製品	16,715	1,124	0	1,124	15,591	10,652	4,939	
	461 木製品	198	163	163	0	35	0	35	
	471 その他製造工業品	367	177	177	0	190	144	46	
	481 金属くず	130	130	0	130	0	0	0	
	491 再利用資材	3,405	1,838	0	1,838	1,567	1,567	0	
	501 動植物性製造飼肥料	5,367	5,256	0	5,256	111	0	111	
	521 輸送用容器	2,717	1,691	152	1,539	1,026	0	1,026	
		計	178,830	2,091	1,101	990	176,739	29,648	147,091
	081 水産品	5,055	601	601	0	4,454	4,454	0	
	092 製材	4,835	0	0	0	4,835	4,766	69	
	112 その他林産品	3,954	0	0	0	3,954	3,954	0	
	121 薪炭	70	0	0	0	70	0	70	
	211 非金属鉱物	40	40	0	40	0	0	0	
	221 鉄鋼	565	0	0	0	565	565	0	
	222 鋼材	5,085	0	0	0	5,085	5,085	0	
	241 金属製品	1,184	0	0	0	1,184	563	621	
	253 その他輸送用車両	35	35	35	0	0	0	0	
	255 自動車部品	446	299	299	0	147	79	68	
	261 産業機械	657	72	42	30	585	106	479	
262 電気機械	1,362	94	71	23	1,268	601	667		
351 化学薬品	1,094	558	0	558	536	0	536		
371 染料・塗料・合成樹脂・その他化学工業品	351	35	35	0	316	141	175		
391 糸及び紡績半製品	4,026	0	0	0	4,026	0	4,026		
421 製造食品	20	0	0	0	20	0	20		
441 衣服・身廻品・はきもの	61	0	0	0	61	35	26		
442 文房具・運動娯楽用品・楽器	35	0	0	0	35	35	0		
443 家具装備品	808	0	0	0	808	808	0		
444 その他日用品	70	0	0	0	70	70	0		
451 ゴム製品	3,114	0	0	0	3,114	1,896	1,218		
461 木製品	139,730	339	0	339	139,391	2,612	136,779		
501 動植物性製造飼肥料	2,224	0	0	0	2,224	0	2,224		
521 輸送用容器	4,009	18	18	0	3,991	3,878	113		
	計	116,007	76,013	20,394	55,619	39,994	10,154	29,840	
インドネシア	081 水産品	6,466	934	758	176	5,532	5,186	346	
	092 製材	524	270	0	270	254	0	254	
	101 樹脂類	19,982	4,521	0	4,521	15,461	0	15,461	
	112 その他林産品	56	56	0	56	0	0	0	
	121 薪炭	40	40	0	40	0	0	0	
	181 りん鉱石	98	98	0	98	0	0	0	
	211 非金属鉱物	229	229	229	0	0	0	0	
	222 鋼材	1,623	143	143	0	1,480	1,162	318	
	241 金属製品	1,213	1,107	35	1,072	106	106	0	
	255 自動車部品	5,332	2,941	291	2,650	2,391	175	2,216	
	261 産業機械	721	651	651	0	70	70	0	
	262 電気機械	503	503	141	362	0	0	0	
	291 ガラス類	328	257	0	257	71	0	71	
	301 窯薬品	319	319	0	319	0	0	0	
	341 石炭製品	1,756	1,185	0	1,185	571	0	571	
	351 化学薬品	784	784	18	766	0	0	0	
	361 化学肥料	313	313	0	313	0	0	0	
	371 染料・塗料・合成樹脂・その他化学工業品	7,287	7,207	5,326	1,881	80	0	80	
	381 紙・パルプ	30,573	28,425	0	28,425	2,148	209	1,939	
	401 その他繊維工業品	795	795	795	0	0	0	0	
	421 製造食品	1,256	210	0	210	1,046	0	1,046	
	425 その他食料工業品	1,517	1,517	74	1,443	0	0	0	
	441 衣服・身廻品・はきもの	1,624	862	0	862	762	0	762	
	442 文房具・運動娯楽用品・楽器	18	0	0	0	18	0	18	
	443 家具装備品	1,218	956	0	956	262	0	262	
	444 その他日用品	6,884	6,884	0	6,884	0	0	0	
	451 ゴム製品	7,536	0	0	0	7,536	2,566	4,970	
	461 木製品	3,786	2,461	0	2,461	1,325	0	1,325	
481 金属くず	4,280	4,280	4,020	260	0	0	0		

仙台塩釜港（仙台港区）

（単位：フレート・トン）

国名	品名	貨物数量							
		計	外資計	輸出	輸入	国際フィーター計	移出	移入	
ベトナム	491 再利用資材	7,927	7,878	7,878	0	49	49	0	
	501 動植物性製造飼肥料	113	76	0	76	37	0	37	
	521 輸送用容器	906	111	35	76	795	631	164	
		計	109,520	74,055	30,170	43,885	35,465	13,675	21,790
	031 野菜・果物	118	118	0	118	0	0	0	
	041 綿花	338	338	0	338	0	0	0	
	081 水産品	15,680	6,336	5,739	597	9,344	8,081	1,263	
	092 製材	654	654	0	654	0	0	0	
	101 樹脂類	526	312	0	312	214	0	214	
	111 木材チップ	2,474	2,474	0	2,474	0	0	0	
	112 その他林産品	490	269	0	269	221	0	221	
	121 薪炭	26	26	0	26	0	0	0	
	211 非金属鉱物	448	413	352	61	35	35	0	
	221 鉄鋼	2,136	2,136	0	2,136	0	0	0	
	222 鋼材	3,862	3,862	3,290	572	0	0	0	
	231 非鉄金属	553	553	0	553	0	0	0	
	241 金属製品	351	329	251	78	22	22	0	
	253 その他輸送用車両	3,497	2,590	2,590	0	907	907	0	
	255 自動車部品	11,166	4,865	1,042	3,823	6,301	80	6,221	
	261 産業機械	14,802	6,402	1,559	4,843	8,400	704	7,696	
	262 電気機械	437	137	56	81	300	88	212	
	264 事務用機器	124	124	124	0	0	0	0	
	271 陶磁器	20	20	0	20	0	0	0	
	291 ガラス類	207	207	0	207	0	0	0	
	301 窯業品	74	74	0	74	0	0	0	
	341 石炭製品	838	838	0	838	0	0	0	
	351 化学薬品	172	154	0	154	18	0	18	
	361 化学肥料	22	22	0	22	0	0	0	
	371 染料・塗料・合成樹脂・その他化学工業品	1,249	1,205	105	1,100	44	0	44	
	381 紙・パルプ	603	603	603	0	0	0	0	
	391 糸及び紡績半製品	314	314	0	314	0	0	0	
	401 その他繊維工業品	169	169	67	102	0	0	0	
	421 製造食品	2,998	2,434	67	2,367	564	0	564	
422 飲料	138	138	0	138	0	0	0		
425 その他食料工業品	44	44	0	44	0	0	0		
431 がん具	516	463	0	463	53	0	53		
441 衣服・身廻品・はきもの	4,042	4,024	0	4,024	18	0	18		
442 文房具・運動娯楽用品・楽器	1,192	497	0	497	695	0	695		
443 家具装備品	3,491	3,365	0	3,365	126	0	126		
444 その他日用品	10,687	10,466	161	10,305	221	0	221		
451 ゴム製品	4,394	261	208	53	4,133	382	3,751		
461 木製品	949	476	5	471	473	0	473		
471 その他製造工業品	191	191	54	137	0	0	0		
481 金属くず	3,215	3,215	3,215	0	0	0	0		
491 再利用資材	7,371	3,995	3,995	0	3,376	3,376	0		
501 動植物性製造飼肥料	213	213	0	213	0	0	0		
521 輸送用容器	8,729	8,729	6,687	2,042	0	0	0		
	計	93,371	31,353	22,670	8,683	62,018	36,186	25,832	
011 麦	2,999	1,834	0	1,834	1,165	0	1,165		
041 綿花	159	159	0	159	0	0	0		
092 製材	134	134	0	134	0	0	0		
151 金属鉱	184	0	0	0	184	0	184		
222 鋼材	106	0	0	0	106	106	0		
261 産業機械	243	120	120	0	123	105	18		
281 セメント	21	0	0	0	21	0	21		
301 窯業品	82	0	0	0	82	0	82		
381 紙・パルプ	34,575	22,550	22,550	0	12,025	12,025	0		
422 飲料	73	0	0	0	73	0	73		
443 家具装備品	71	0	0	0	71	71	0		
451 ゴム製品	23,702	0	0	0	23,702	23,702	0		
461 木製品	9,567	0	0	0	9,567	0	9,567		
491 再利用資材	353	0	0	0	353	0	353		
501 動植物性製造飼肥料	20,907	6,556	0	6,556	14,351	0	14,351		
521 輸送用容器	177	0	0	0	177	177	0		
531 取合せ品	18	0	0	0	18	0	18		
	計	81,187	18,956	3,456	15,500	62,231	53,813	8,418	
081 水産品	5,707	5,058	0	5,058	649	0	649		
092 製材	17,486	10,027	0	10,027	7,459	0	7,459		
231 非鉄金属	221	0	0	0	221	0	221		
255 自動車部品	1,808	1,563	1,563	0	245	245	0		
261 産業機械	1,179	1,157	1,157	0	22	22	0		
ロシア									

仙台塩釜港（仙台港区）

（単位：フレート・トン）

国名	品名	貨物数量						
		計	外資計	輸出	輸入	国際フィーター計	移出	移入
オランダ	371 染料・塗料・合成樹脂・その他化学工業品	35	35	35	0	0	0	0
	421 製造食品	106	106	0	106	0	0	0
	444 その他日用品	246	246	246	0	0	0	0
	451 ゴム製品	54,090	455	455	0	53,635	53,546	89
	511 廃棄物	309	309	0	309	0	0	0
	計	74,602	26,147	10,697	15,450	48,455	39,652	8,803
	011 麦	3,999	3,774	0	3,774	225	0	225
	031 野菜・果物	70	70	0	70	0	0	0
	051 その他農産品	106	106	0	106	0	0	0
	081 水産品	4,794	3,108	0	3,108	1,686	0	1,686
	092 製材	3,806	3,806	0	3,806	0	0	0
	101 樹脂類	195	18	0	18	177	0	177
	162 石材	162	162	0	162	0	0	0
	211 非金属鉱物	88	53	0	53	35	0	35
	222 鋼材	123	123	0	123	0	0	0
	231 非鉄金属	110	88	0	88	22	0	22
	241 金属製品	223	167	0	167	56	56	0
	261 産業機械	887	361	0	361	526	0	526
	262 電気機械	251	233	0	233	18	0	18
	264 事務用機器	2,755	1,623	1,589	34	1,132	1,132	0
	281 セメント	104	104	0	104	0	0	0
	301 窯業品	474	263	0	263	211	0	211
	351 化学薬品	3,582	543	0	543	3,039	0	3,039
	371 染料・塗料・合成樹脂・その他化学工業品	1,605	914	353	561	691	0	691
	381 紙・パルプ	12,251	8,826	8,649	177	3,425	3,425	0
	391 糸及び紡績半製品	16	16	0	16	0	0	0
	421 製造食品	764	236	106	130	528	0	528
	441 衣服・身廻品・はきもの	623	623	0	623	0	0	0
	442 文房具・運動娯楽用品・楽器	32	32	0	32	0	0	0
	451 ゴム製品	35,286	247	0	247	35,039	35,039	0
	461 木製品	453	418	0	418	35	0	35
471 その他製造工業品	56	0	0	0	56	0	56	
501 動植物性製造飼肥料	1,717	198	0	198	1,519	0	1,519	
521 輸送用容器	70	35	0	35	35	0	35	
計	64,735	36,841	17,506	19,335	27,894	19,653	8,241	
マレーシア	051 その他農産品	42	42	0	42	0	0	0
	081 水産品	2,922	724	636	88	2,198	1,978	220
	092 製材	234	234	0	234	0	0	0
	101 樹脂類	1,554	309	0	309	1,245	0	1,245
	211 非金属鉱物	42	42	42	0	0	0	0
	221 鉄鋼	282	0	0	0	282	0	282
	222 鋼材	5,448	1,876	72	1,804	3,572	3,572	0
	231 非鉄金属	49	49	0	49	0	0	0
	255 自動車部品	2,200	1,929	1,841	88	271	271	0
	261 産業機械	8,468	6,805	6,788	17	1,663	1,405	258
	262 電気機械	49	49	0	49	0	0	0
	265 その他機械	387	387	387	0	0	0	0
	301 窯業品	65	65	0	65	0	0	0
	341 石炭製品	722	48	0	48	674	0	674
	351 化学薬品	1,433	1,025	0	1,025	408	408	0
	371 染料・塗料・合成樹脂・その他化学工業品	11,109	9,693	40	9,653	1,416	1,023	393
	381 紙・パルプ	4,642	2,876	2,876	0	1,766	1,766	0
	401 その他繊維工業品	18	0	0	0	18	0	18
	421 製造食品	2	0	0	0	2	2	0
	441 衣服・身廻品・はきもの	692	604	0	604	88	35	53
	443 家具装備品	2,965	2,340	560	1,780	625	490	135
	444 その他日用品	23	23	0	23	0	0	0
	451 ゴム製品	14,748	3,156	2,880	276	11,592	7,195	4,397
461 木製品	3,233	2,632	0	2,632	601	35	566	
491 再利用資材	2,556	1,384	1,384	0	1,172	1,172	0	
521 輸送用容器	850	549	0	549	301	301	0	
計	51,830	3,595	98	3,497	48,235	15,582	32,653	
台湾	011 麦	1,153	0	0	0	1,153	0	1,153
	031 野菜・果物	578	0	0	0	578	0	578
	081 水産品	4,127	0	0	0	4,127	1,845	2,282
	092 製材	1,728	0	0	0	1,728	244	1,484
	101 樹脂類	208	0	0	0	208	0	208
	121 薪炭	630	0	0	0	630	0	630
	211 非金属鉱物	1,297	0	0	0	1,297	1,297	0
	221 鉄鋼	832	0	0	0	832	0	832

仙台塩釜港（仙台港区）

（単位：フレート・トン）

国名	品名	貨物数量						
		計	外資計	輸出	輸入	国際フィーター計	移出	移入
	222 鋼材	2,713	22	0	22	2,691	527	2,164
	231 非鉄金属	904	24	0	24	880	0	880
	241 金属製品	1,392	198	0	198	1,194	562	632
	255 自動車部品	2,472	49	0	49	2,423	18	2,405
	261 産業機械	1,568	0	0	0	1,568	239	1,329
	262 電気機械	3,818	22	0	22	3,796	41	3,755
	264 事務用機器	20	0	0	0	20	0	20
	265 その他機械	18	0	0	0	18	18	0
	271 陶磁器	49	0	0	0	49	0	49
	291 ガラス類	277	0	0	0	277	0	277
	324 その他石油製品	142	22	0	22	120	0	120
	341 石炭製品	1,354	528	0	528	826	0	826
	351 化学薬品	175	66	0	66	109	0	109
	361 化学肥料	298	0	0	0	298	0	298
	371 染料・塗料・合成樹脂・その他化学工業品	3,626	2,165	0	2,165	1,461	313	1,148
	381 紙・パルプ	711	0	0	0	711	689	22
	391 糸及び紡績半製品	2,201	88	0	88	2,113	0	2,113
	401 その他繊維工業品	1,606	0	0	0	1,606	0	1,606
	421 製造食品	1,772	22	0	22	1,750	0	1,750
	441 衣服・身廻品・はきもの	456	66	0	66	390	0	390
	442 文房具・運動娯楽用品・楽器	79	0	0	0	79	0	79
	443 家具装備品	1,351	225	0	225	1,126	45	1,081
	444 その他日用品	120	0	0	0	120	0	120
	451 ゴム製品	5,605	0	0	0	5,605	2,769	2,836
	461 木製品	826	0	0	0	826	270	556
	471 その他製造工業品	781	0	0	0	781	737	44
	481 金属くず	4,659	0	0	0	4,659	4,659	0
	491 再利用資材	908	98	98	0	810	494	316
	501 動植物性製造飼肥料	284	0	0	0	284	284	0
	521 輸送用容器	1,092	0	0	0	1,092	531	561
中国（ホンコン）	計	51,038	25,367	17,704	7,663	25,671	6,508	19,163
	011 麦	18	0	0	0	18	0	18
	031 野菜・果物	75	0	0	0	75	0	75
	071 その他畜産品	35	0	0	0	35	0	35
	081 水産品	319	204	159	45	115	89	26
	092 製材	788	0	0	0	788	0	788
	162 石材	811	811	0	811	0	0	0
	211 非金属鉱物	140	0	0	0	140	0	140
	221 鉄鋼	17	0	0	0	17	0	17
	222 鋼材	782	182	158	24	600	0	600
	231 非鉄金属	53	53	0	53	0	0	0
	241 金属製品	1,087	1,052	38	1,014	35	0	35
	254 二輪自動車	24	24	0	24	0	0	0
	255 自動車部品	1,085	170	0	170	915	112	803
	261 産業機械	9,849	574	114	460	9,275	109	9,166
	262 電気機械	6,659	2,547	574	1,973	4,112	0	4,112
	263 測量・光学・医療用機械	54	0	0	0	54	0	54
	264 事務用機器	11	11	0	11	0	0	0
	301 窯業品	469	469	0	469	0	0	0
	351 化学薬品	406	330	64	266	76	0	76
	371 染料・塗料・合成樹脂・その他化学工業品	1,828	1,662	1,301	361	166	89	77
	381 紙・パルプ	667	649	649	0	18	0	18
	391 糸及び紡績半製品	850	0	0	0	850	0	850
	421 製造食品	314	155	155	0	159	0	159
	422 飲料	89	0	0	0	89	0	89
	423 水	28	0	0	0	28	28	0
	441 衣服・身廻品・はきもの	753	502	54	448	251	36	215
	442 文房具・運動娯楽用品・楽器	132	83	83	0	49	0	49
	443 家具装備品	651	610	0	610	41	15	26
	444 その他日用品	687	687	589	98	0	0	0
	451 ゴム製品	2,959	2,845	2,772	73	114	70	44
	461 木製品	970	622	0	622	348	0	348
	471 その他製造工業品	64	64	43	21	0	0	0
	491 再利用資材	15,435	9,434	9,360	74	6,001	5,960	41
	511 廃棄物	1,487	1,487	1,487	0	0	0	0
	521 輸送用容器	1,442	140	104	36	1,302	0	1,302
シンガポール	計	49,241	1,653	391	1,262	47,588	19,559	28,029
	011 麦	2,512	0	0	0	2,512	0	2,512
	031 野菜・果物	52	52	0	52	0	0	0
	051 その他農産品	1,059	0	0	0	1,059	0	1,059
	081 水産品	806	35	35	0	771	215	556

仙台塩釜港（仙台港区）

（単位：フレート・トン）

国名	品名	貨物数量							
		計	外資計	輸出	輸入	国際フィーター計	移出	移入	
ドイツ	092 製材	399	0	0	0	399	0	399	
	101 樹脂類	5,147	0	0	0	5,147	0	5,147	
	112 その他林産品	201	0	0	0	201	0	201	
	151 金属鉱	177	0	0	0	177	0	177	
	211 非金属鉱物	268	0	0	0	268	0	268	
	255 自動車部品	40	0	0	0	40	0	40	
	261 産業機械	198	92	38	54	106	106	0	
	262 電気機械	795	742	0	742	53	0	53	
	264 事務用機器	17,559	0	0	0	17,559	17,559	0	
	265 その他機械	176	70	70	0	106	106	0	
	301 窯業品	579	0	0	0	579	0	579	
	321 石油製品	305	305	0	305	0	0	0	
	341 石炭製品	172	0	0	0	172	0	172	
	351 化学薬品	719	0	0	0	719	140	579	
	371 染料・塗料・合成樹脂・その他化学工業品	2,280	0	0	0	2,280	0	2,280	
	381 紙・パルプ	1,824	212	212	0	1,612	0	1,612	
	391 糸及び紡績半製品	522	0	0	0	522	0	522	
	401 その他繊維工業品	88	0	0	0	88	0	88	
	411 砂糖	54	54	0	54	0	0	0	
	421 製造食品	6,046	44	18	26	6,002	0	6,002	
	423 水	53	0	0	0	53	0	53	
	425 その他食料工業品	701	18	0	18	683	0	683	
	441 衣服・身廻り品・はきもの	39	0	0	0	39	39	0	
	442 文房具・運動娯楽用品・楽器	44	0	0	0	44	0	44	
	443 家具装備品	11	11	0	11	0	0	0	
	451 ゴム製品	1,819	0	0	0	1,819	1,394	425	
	461 木製品	1,986	0	0	0	1,986	0	1,986	
	471 その他製造工業品	21	0	0	0	21	0	21	
	501 動植物性製造飼肥料	2,126	0	0	0	2,126	0	2,126	
	511 廃棄物	445	0	0	0	445	0	445	
	521 輸送用容器	18	18	18	0	0	0	0	
		計	45,100	29,085	0	29,085	16,015	10,957	5,058
	011 麦	1,471	872	0	872	599	0	599	
	031 野菜・果物	17	17	0	17	0	0	0	
	041 綿花	88	88	0	88	0	0	0	
	051 その他農産品	75	75	0	75	0	0	0	
	081 水産品	4,058	969	0	969	3,089	0	3,089	
	092 製材	15,249	15,065	0	15,065	184	0	184	
	162 石材	2,757	2,419	0	2,419	338	0	338	
	211 非金属鉱物	162	127	0	127	35	0	35	
	231 非鉄金属	118	118	0	118	0	0	0	
	241 金属製品	138	138	0	138	0	0	0	
	253 その他輸送用車両	184	184	0	184	0	0	0	
	255 自動車部品	37	0	0	0	37	37	0	
	256 その他輸送機械	933	0	0	0	933	933	0	
	261 産業機械	941	893	0	893	48	48	0	
262 電気機械	1,040	866	0	866	174	84	90		
263 測量・光学・医療用機械	12	12	0	12	0	0	0		
301 窯業品	224	224	0	224	0	0	0		
351 化学薬品	258	223	0	223	35	0	35		
371 染料・塗料・合成樹脂・その他化学工業品	731	582	0	582	149	0	149		
381 紙・パルプ	2,323	1,837	0	1,837	486	98	388		
421 製造食品	22	22	0	22	0	0	0		
422 飲料	70	35	0	35	35	0	35		
441 衣服・身廻り品・はきもの	1,098	1,098	0	1,098	0	0	0		
443 家具装備品	36	18	0	18	18	0	18		
451 ゴム製品	9,757	0	0	0	9,757	9,757	0		
461 木製品	3,143	3,080	0	3,080	63	0	63		
501 動植物性製造飼肥料	35	0	0	0	35	0	35		
521 輸送用容器	123	123	0	123	0	0	0		
	計	36,551	3,923	3,923	0	32,628	31,902	726	
081 水産品	212	212	212	0	0	0	0		
255 自動車部品	35	35	35	0	0	0	0		
264 事務用機器	408	408	408	0	0	0	0		
281 セメント	142	0	0	0	142	0	142		
421 製造食品	15	0	0	0	15	0	15		
451 ゴム製品	35,170	3,268	3,268	0	31,902	31,902	0		
461 木製品	569	0	0	0	569	0	569		

仙台塩釜港（仙台港区）

（単位：フレート・トン）

国名	品名	貨物数量						
		計	外資計	輸出	輸入	国際フィーター計	移出	移入
イタリア	計	27,305	711	71	640	26,594	26,006	588
	031 野菜・果物	21	21	0	21	0	0	0
	092 製材	95	0	0	0	95	0	95
	222 鋼材	88	0	0	0	88	88	0
	255 自動車部品	22	22	0	22	0	0	0
	261 産業機械	57	0	0	0	57	0	57
	262 電気機械	18	0	0	0	18	0	18
	301 窯業品	204	192	0	192	12	0	12
	351 化学薬品	99	99	0	99	0	0	0
	371 染料・塗料・合成樹脂・その他化学工業品	65	30	0	30	35	35	0
	401 その他繊維工業品	185	185	0	185	0	0	0
	421 製造食品	91	91	0	91	0	0	0
	425 その他食料工業品	229	0	0	0	229	0	229
	444 その他日用品	71	71	71	0	0	0	0
	451 ゴム製品	25,883	0	0	0	25,883	25,883	0
461 木製品	61	0	0	0	61	0	61	
501 動植物性製造飼肥料	98	0	0	0	98	0	98	
521 輸送用容器	18	0	0	0	18	0	18	
アラブ首長国	計	27,085	4,833	4,551	282	22,252	22,209	43
	211 非金属鉱物	43	0	0	0	43	0	43
	255 自動車部品	2,473	496	496	0	1,977	1,977	0
	261 産業機械	2,722	2,050	2,050	0	672	672	0
	371 染料・塗料・合成樹脂・その他化学工業品	282	282	0	282	0	0	0
	381 紙・パルプ	68	43	43	0	25	25	0
	451 ゴム製品	21,478	1,962	1,962	0	19,516	19,516	0
	521 輸送用容器	19	0	0	0	19	19	0
フランス	計	26,081	3,667	383	3,284	22,414	22,108	306
	011 麦	2,549	2,348	0	2,348	201	0	201
	081 水産品	70	70	0	70	0	0	0
	241 金属製品	19	19	0	19	0	0	0
	351 化学薬品	70	70	0	70	0	0	0
	371 染料・塗料・合成樹脂・その他化学工業品	71	71	0	71	0	0	0
	421 製造食品	37	37	0	37	0	0	0
	422 飲料	353	353	0	353	0	0	0
	451 ゴム製品	22,491	383	383	0	22,108	22,108	0
501 動植物性製造飼肥料	421	316	0	316	105	0	105	
イギリス	計	21,472	2,194	368	1,826	19,278	15,468	3,810
	011 麦	4,302	717	0	717	3,585	0	3,585
	211 非金属鉱物	20	20	0	20	0	0	0
	222 鋼材	14	0	0	0	14	14	0
	231 非鉄金属	206	206	0	206	0	0	0
	241 金属製品	59	26	0	26	33	8	25
	255 自動車部品	215	0	0	0	215	215	0
	261 産業機械	137	102	0	102	35	35	0
	262 電気機械	35	0	0	0	35	0	35
	263 測量・光学・医療用機械	46	0	0	0	46	46	0
	301 窯業品	108	38	0	38	70	0	70
	381 紙・パルプ	173	102	0	102	71	0	71
	421 製造食品	49	25	0	25	24	0	24
	422 飲料	211	211	0	211	0	0	0
	443 家具装備品	249	229	0	229	20	20	0
	451 ゴム製品	15,405	275	275	0	15,130	15,130	0
	461 木製品	124	124	0	124	0	0	0
521 輸送用容器	119	119	93	26	0	0	0	
ニュージーランド	計	19,450	11,311	10,435	876	8,139	6,853	1,286
	081 水産品	597	0	0	0	597	282	315
	092 製材	570	0	0	0	570	0	570
	111 木材チップ	25	25	0	25	0	0	0
	222 鋼材	67	0	0	0	67	0	67
	371 染料・塗料・合成樹脂・その他化学工業品	76	44	0	44	32	0	32
	381 紙・パルプ	16,065	10,369	10,369	0	5,696	5,624	72
	421 製造食品	53	0	0	0	53	0	53
	451 ゴム製品	1,013	66	66	0	947	947	0
	461 木製品	984	807	0	807	177	0	177
サウジアラビア	計	16,096	0	0	0	16,096	12,171	3,925
	261 産業機械	18	0	0	0	18	18	0

仙台塩釜港（仙台港区）

（単位：フレート・トン）

国名	品名	貨物数量							
		計	外資計	輸出	輸入	国際フィーター計	移出	移入	
エジプト	351 化学薬品	115	0	0	0	115	0	115	
	371 染料・塗料・合成樹脂・その他化学工業品	3,810	0	0	0	3,810	0	3,810	
	381 紙・パルプ	2,555	0	0	0	2,555	2,555	0	
	451 ゴム製品	9,598	0	0	0	9,598	9,598	0	
	計	15,765	18	0	18	15,747	15,747	0	
	081 水産品	15,607	0	0	0	15,607	15,607	0	
	092 製材	18	18	0	18	0	0	0	
インド	451 ゴム製品	140	0	0	0	140	140	0	
	計	14,366	7,347	1,060	6,287	7,019	540	6,479	
	081 水産品	2,147	1,691	0	1,691	456	0	456	
	211 非金属鉱物	158	0	0	0	158	158	0	
	221 鉄鋼	6,803	2,202	0	2,202	4,601	0	4,601	
	222 鋼材	347	347	347	0	0	0	0	
	253 その他輸送用車両	19	0	0	0	19	19	0	
	255 自動車部品	96	0	0	0	96	96	0	
	261 産業機械	383	148	0	148	235	108	127	
	351 化学薬品	66	66	0	66	0	0	0	
	371 染料・塗料・合成樹脂・その他化学工業品	200	200	0	200	0	0	0	
	381 紙・パルプ	395	395	395	0	0	0	0	
	401 その他繊維工業品	46	23	0	23	23	0	23	
	421 製造食品	670	229	0	229	441	0	441	
	441 衣服・身廻り品・はきもの	101	48	0	48	53	35	18	
	442 文房具・運動娯楽用品・楽器	318	318	318	0	0	0	0	
	443 家具装備品	22	22	0	22	0	0	0	
	451 ゴム製品	53	0	0	0	53	0	53	
	461 木製品	52	52	0	52	0	0	0	
	481 金属くず	124	0	0	0	124	124	0	
	511 廃棄物	2,366	1,606	0	1,606	760	0	760	
諸国	計	13,738	5,600	71	5,529	8,138	6,609	1,529	
	011 麦	830	759	0	759	71	0	71	
	023 豆類	41	41	0	41	0	0	0	
	031 野菜・果物	35	35	0	35	0	0	0	
	081 水産品	679	600	0	600	79	35	44	
	092 製材	1,267	1,218	0	1,218	49	0	49	
	101 樹脂類	208	208	0	208	0	0	0	
	231 非鉄金属	35	35	0	35	0	0	0	
	255 自動車部品	158	105	0	105	53	0	53	
	261 産業機械	54	36	0	36	18	0	18	
	341 石炭製品	177	177	0	177	0	0	0	
	351 化学薬品	60	60	0	60	0	0	0	
	361 化学肥料	21	21	0	21	0	0	0	
	371 染料・塗料・合成樹脂・その他化学工業品	176	176	0	176	0	0	0	
	381 紙・パルプ	210	210	0	210	0	0	0	
	401 その他繊維工業品	141	141	0	141	0	0	0	
	421 製造食品	458	458	0	458	0	0	0	
	441 衣服・身廻り品・はきもの	1,285	35	0	35	1,250	0	1,250	
	442 文房具・運動娯楽用品・楽器	44	0	0	0	44	0	44	
	443 家具装備品	260	260	0	260	0	0	0	
	451 ゴム製品	6,645	71	71	0	6,574	6,574	0	
	461 木製品	105	105	0	105	0	0	0	
	501 動植物性製造飼肥料	849	849	0	849	0	0	0	
	ルーマニア	計	10,240	7,039	0	7,039	3,201	0	3,201
		092 製材	4,954	2,884	0	2,884	2,070	0	2,070
		371 染料・塗料・合成樹脂・その他化学工業品	47	47	0	47	0	0	0
		441 衣服・身廻り品・はきもの	5,019	3,994	0	3,994	1,025	0	1,025
451 ゴム製品		106	0	0	0	106	0	106	
461 木製品		114	114	0	114	0	0	0	
スロベニア	計	9,163	147	0	147	9,016	1,579	7,437	
	092 製材	4,243	147	0	147	4,096	0	4,096	
	421 製造食品	35	0	0	0	35	0	35	
	442 文房具・運動娯楽用品・楽器	1,116	0	0	0	1,116	0	1,116	
	451 ゴム製品	1,579	0	0	0	1,579	1,579	0	
	501 動植物性製造飼肥料	2,190	0	0	0	2,190	0	2,190	
フィンランド	計	8,609	2,371	0	2,371	6,238	35	6,203	
	092 製材	7,510	2,251	0	2,251	5,259	0	5,259	
	371 染料・塗料・合成樹脂・その他化学工業品	74	35	0	35	39	0	39	
	381 紙・パルプ	600	0	0	0	600	0	600	

仙台塩釜港（仙台港区）

（単位：フレート・トン）

国名	品名	貨物数量						
		計	外資計	輸出	輸入	国際フィーター計	移出	移入
チリ	441 衣服・身廻品・はきもの	302	41	0	41	261	0	261
	451 ゴム製品	35	0	0	0	35	35	0
	461 木製品	44	0	0	0	44	0	44
	471 その他製造工業品	44	44	0	44	0	0	0
	計	7,513	3,084	1,653	1,431	4,429	1,308	3,121
	031 野菜・果物	25	0	0	0	25	0	25
	081 水産品	1,600	693	0	693	907	0	907
	092 製材	29	0	0	0	29	0	29
	112 その他林産品	88	0	0	0	88	0	88
	211 非金属鉱物	61	0	0	0	61	0	61
	221 鉄鋼	244	0	0	0	244	0	244
	421 製造食品	71	71	0	71	0	0	0
	422 飲料	136	136	0	136	0	0	0
	443 家具装備品	65	0	0	0	65	65	0
451 ゴム製品	2,896	1,653	1,653	0	1,243	1,243	0	
501 動植物性製造飼肥料	2,298	531	0	531	1,767	0	1,767	
クウェート	計	6,581	0	0	0	6,581	6,381	200
	092 製材	200	0	0	0	200	0	200
	451 ゴム製品	6,381	0	0	0	6,381	6,381	0
イスラエル	計	6,141	0	0	0	6,141	6,141	0
	451 ゴム製品	6,141	0	0	0	6,141	6,141	0
スウェーデン	計	5,816	612	0	612	5,204	2,915	2,289
	092 製材	677	0	0	0	677	0	677
	221 鉄鋼	866	0	0	0	866	0	866
	222 鋼材	66	44	0	44	22	0	22
	241 金属製品	66	66	0	66	0	0	0
	261 産業機械	71	71	0	71	0	0	0
	262 電気機械	124	124	0	124	0	0	0
	351 化学薬品	887	240	0	240	647	0	647
	381 紙・パルプ	46	0	0	0	46	0	46
	441 衣服・身廻品・はきもの	45	45	0	45	0	0	0
	443 家具装備品	22	22	0	22	0	0	0
	451 ゴム製品	2,915	0	0	0	2,915	2,915	0
	461 木製品	31	0	0	0	31	0	31
ブラジル	計	5,345	2,164	0	2,164	3,181	2,798	383
	071 その他畜産品	278	175	0	175	103	0	103
	211 非金属鉱物	35	0	0	0	35	35	0
	241 金属製品	21	0	0	0	21	21	0
	255 自動車部品	112	0	0	0	112	112	0
	261 産業機械	139	0	0	0	139	139	0
	271 陶磁器	23	23	0	23	0	0	0
	371 染料・塗料・合成樹脂・その他化学工業品	18	0	0	0	18	18	0
	381 紙・パルプ	316	0	0	0	316	303	13
	421 製造食品	1,937	1,937	0	1,937	0	0	0
	425 その他食料工業品	55	0	0	0	55	0	55
	442 文房具・運動娯楽用品・楽器	13	0	0	0	13	13	0
	451 ゴム製品	2,157	0	0	0	2,157	2,157	0
	481 金属くず	29	29	0	29	0	0	0
	511 廃棄物	212	0	0	0	212	0	212
エストニア	計	5,226	142	0	142	5,084	54	5,030
	051 その他農産品	1,253	0	0	0	1,253	0	1,253
	081 水産品	5	0	0	0	5	0	5
	092 製材	458	0	0	0	458	0	458
	261 産業機械	79	0	0	0	79	0	79
	371 染料・塗料・合成樹脂・その他化学工業品	725	0	0	0	725	0	725
	401 その他繊維工業品	120	0	0	0	120	0	120
	441 衣服・身廻品・はきもの	2,512	122	0	122	2,390	0	2,390
	451 ゴム製品	54	0	0	0	54	54	0
	461 木製品	20	20	0	20	0	0	0
ギリシャ	計	4,840	22	0	22	4,818	4,605	213
	031 野菜・果物	42	0	0	0	42	0	42
	211 非金属鉱物	87	0	0	0	87	0	87
	351 化学薬品	22	0	0	0	22	0	22
	421 製造食品	84	22	0	22	62	0	62
	451 ゴム製品	4,605	0	0	0	4,605	4,605	0

仙台塩釜港（仙台港区）

（単位：フレート・トン）

国名	品名	貨物数量						
		計	外資計	輸出	輸入	国際フィーダー計	移出	移入
ノルウェー	計	4,693	1,501	0	1,501	3,192	2,627	565
	081 水産品	1,481	1,481	0	1,481	0	0	0
	211 非金属鉱物	40	0	0	0	40	0	40
	221 鉄鋼	545	20	0	20	525	0	525
	261 産業機械	9	0	0	0	9	9	0
	451 ゴム製品	2,618	0	0	0	2,618	2,618	0
スペイン	計	4,192	35	0	35	4,157	0	4,157
	081 水産品	424	0	0	0	424	0	424
	162 石材	54	0	0	0	54	0	54
	222 鋼材	3,341	0	0	0	3,341	0	3,341
	262 電気機械	18	0	0	0	18	0	18
	301 窯業品	70	35	0	35	35	0	35
	371 塗料・塗料・合成樹脂・その他化学工業品	73	0	0	0	73	0	73
	421 製造食品	18	0	0	0	18	0	18
	422 飲料	18	0	0	0	18	0	18
	501 動植物性製造飼肥料	176	0	0	0	176	0	176
	計	4,144	82	35	47	4,062	3,974	88
	081 水産品	340	57	35	22	283	283	0
	252 完成自動車	111	0	0	0	111	111	0
	253 その他輸送用車両	1,356	0	0	0	1,356	1,356	0
	255 自動車部品	1,041	0	0	0	1,041	1,041	0
261 産業機械	143	0	0	0	143	143	0	
262 電気機械	18	0	0	0	18	18	0	
421 製造食品	113	25	0	25	88	0	88	
451 ゴム製品	1,022	0	0	0	1,022	1,022	0	
ベルギー	計	3,954	426	0	426	3,528	36	3,492
	011 麦	225	0	0	0	225	0	225
	101 樹脂類	159	0	0	0	159	0	159
	211 非金属鉱物	35	0	0	0	35	0	35
	222 鋼材	220	0	0	0	220	0	220
	261 産業機械	124	88	0	88	36	36	0
	301 窯業品	105	0	0	0	105	0	105
	321 石油製品	18	18	0	18	0	0	0
	351 化学薬品	1,302	232	0	232	1,070	0	1,070
	371 塗料・塗料・合成樹脂・その他化学工業品	418	0	0	0	418	0	418
	421 製造食品	1,260	0	0	0	1,260	0	1,260
451 ゴム製品	88	88	0	88	0	0	0	
スリランカ	計	3,571	1,210	44	1,166	2,361	705	1,656
	081 水産品	563	0	0	0	563	563	0
	092 製材	53	0	0	0	53	0	53
	255 自動車部品	88	44	44	0	44	44	0
	261 産業機械	71	0	0	0	71	71	0
	265 その他機械	12	0	0	0	12	0	12
	421 製造食品	2,764	1,166	0	1,166	1,598	7	1,591
	451 ゴム製品	20	0	0	0	20	20	0
ラトビア	計	3,347	1,526	0	1,526	1,821	68	1,753
	051 その他農産品	2,113	1,159	0	1,159	954	0	954
	092 製材	1,148	367	0	367	781	0	781
	222 鋼材	18	0	0	0	18	0	18
	451 ゴム製品	68	0	0	0	68	68	0
モーリシャス	計	3,159	0	0	0	3,159	504	2,655
	081 水産品	2,321	0	0	0	2,321	0	2,321
	255 自動車部品	35	0	0	0	35	35	0
	421 製造食品	334	0	0	0	334	0	334
	451 ゴム製品	469	0	0	0	469	469	0
パキスタン	計	2,814	1,109	1,061	48	1,705	1,495	210
	081 水産品	210	0	0	0	210	0	210
	211 非金属鉱物	24	24	0	24	0	0	0
	255 自動車部品	1,031	851	851	0	180	180	0
	261 産業機械	140	140	140	0	0	0	0
	264 事務用機器	52	0	0	0	52	52	0
	371 塗料・塗料・合成樹脂・その他化学工業品	364	0	0	0	364	364	0
	381 紙・パルプ	743	0	0	0	743	743	0
	391 糸及び紡績半製品	52	0	0	0	52	52	0
	425 その他食料工業品	24	24	0	24	0	0	0
	442 文房具・運動娯楽用品・楽器	104	0	0	0	104	104	0

仙台塩釜港（仙台港区）

（単位：フレート・トン）

国名	品名	貨物数量						
		計	外資計	輸出	輸入	国際フィーター計	移出	移入
パナマ	443 家具装備品	35	35	35	0	0	0	0
	491 再利用資材	35	35	35	0	0	0	0
	計	2,713	331	331	0	2,382	2,382	0
	255 自動車部品	223	223	223	0	0	0	0
	261 産業機械	108	108	108	0	0	0	0
ポーランド	451 ゴム製品	2,382	0	0	0	2,382	2,382	0
	計	2,448	224	0	224	2,224	2,057	167
	451 ゴム製品	2,057	0	0	0	2,057	2,057	0
	461 木製品	391	224	0	224	167	0	167
	計	2,405	1,480	1,410	70	925	925	0
エクアドル	391 糸及び紡績半製品	70	70	0	70	0	0	0
	451 ゴム製品	2,335	1,410	1,410	0	925	925	0
	計	2,395	0	0	0	2,395	2,395	0
	451 ゴム製品	2,395	0	0	0	2,395	2,395	0
	計	2,277	0	0	0	2,277	2,277	0
プエルトリコ	451 ゴム製品	2,277	0	0	0	2,277	2,277	0
	計	1,999	228	147	81	1,771	288	1,483
ペルー	081 水産品	1,524	81	0	81	1,443	0	1,443
	421 製造食品	40	0	0	0	40	0	40
	451 ゴム製品	435	147	147	0	288	288	0
	計	1,754	0	0	0	1,754	1,754	0
リビア	451 ゴム製品	1,754	0	0	0	1,754	1,754	0
	計	1,695	873	813	60	822	724	98
コロンビア	081 水産品	60	60	0	60	0	0	0
	361 化学肥料	98	0	0	0	98	0	98
	451 ゴム製品	1,537	813	813	0	724	724	0
	計	1,527	0	0	0	1,527	1,527	0
ガーナ	081 水産品	1,272	0	0	0	1,272	1,272	0
	255 自動車部品	44	0	0	0	44	44	0
	256 その他輸送機械	70	0	0	0	70	70	0
	451 ゴム製品	141	0	0	0	141	141	0
	計	1,488	0	0	0	1,488	1,488	0
モロッコ	252 完成自動車	57	0	0	0	57	57	0
	255 自動車部品	370	0	0	0	370	370	0
	451 ゴム製品	1,061	0	0	0	1,061	1,061	0
	計	1,433	0	0	0	1,433	1,433	0
ベネズエラ	451 ゴム製品	1,433	0	0	0	1,433	1,433	0
	計	1,347	0	0	0	1,347	0	1,347
デンマーク	011 麦	638	0	0	0	638	0	638
	081 水産品	71	0	0	0	71	0	71
	351 化学薬品	66	0	0	0	66	0	66
	421 製造食品	501	0	0	0	501	0	501
	443 家具装備品	18	0	0	0	18	0	18
	511 廃棄物	53	0	0	0	53	0	53
	計	1,256	249	249	0	1,007	386	621
アルゼンチン	081 水産品	621	0	0	0	621	0	621
	261 産業機械	205	205	205	0	0	0	0
	262 電気機械	44	44	44	0	0	0	0
	451 ゴム製品	386	0	0	0	386	386	0
	計	1,052	0	0	0	1,052	1,052	0
ウルグアイ	451 ゴム製品	1,052	0	0	0	1,052	1,052	0
	計	989	232	142	90	757	757	0
ドミニカ共和国	092 製材	90	90	0	90	0	0	0
	255 自動車部品	70	0	0	0	70	70	0
	261 産業機械	212	142	142	0	70	70	0
	451 ゴム製品	617	0	0	0	617	617	0
バーレーン	計	911	475	475	0	436	436	0
	261 産業機械	44	0	0	0	44	44	0

仙台塩釜港（仙台港区）

(単位:フレート・トン)

国名	品名	貨物数量						
		計	外資計	輸出	輸入	国際フィーター計	移出	移入
モザンビーク	381 紙・パルプ	691	475	475	0	216	216	0
	451 ゴム製品	176	0	0	0	176	176	0
	計	875	35	35	0	840	840	0
	081 水産品	142	0	0	0	142	142	0
	253 その他輸送用車両	496	0	0	0	496	496	0
	255 自動車部品	202	0	0	0	202	202	0
	443 家具装備品	35	35	35	0	0	0	0
ピトケアン	計	837	0	0	0	837	0	837
	051 その他農産品	130	0	0	0	130	0	130
	391 糸及び紡績半製品	71	0	0	0	71	0	71
	461 木製品	636	0	0	0	636	0	636
ミャンマー	計	824	191	176	15	633	466	167
	081 水産品	149	0	0	0	149	0	149
	261 産業機械	466	22	22	0	444	444	0
	262 電気機械	176	154	154	0	22	22	0
	421 製造食品	18	0	0	0	18	0	18
	441 衣服・身廻品・はきもの	15	15	0	15	0	0	0
コートジボアール	計	812	0	0	0	812	812	0
	081 水産品	812	0	0	0	812	812	0
バングラデシュ	計	697	76	0	76	621	177	444
	255 自動車部品	53	0	0	0	53	53	0
	391 糸及び紡績半製品	164	53	0	53	111	0	111
	441 衣服・身廻品・はきもの	356	23	0	23	333	0	333
	451 ゴム製品	124	0	0	0	124	124	0
トリニダード・トバゴ	計	671	0	0	0	671	671	0
	451 ゴム製品	671	0	0	0	671	671	0
マルチニーク	計	646	0	0	0	646	646	0
	451 ゴム製品	646	0	0	0	646	646	0
レユニオン	計	614	0	0	0	614	614	0
	381 紙・パルプ	133	0	0	0	133	133	0
	451 ゴム製品	481	0	0	0	481	481	0
トルコ	計	574	22	0	22	552	319	233
	092 製材	49	0	0	0	49	0	49
	255 自動車部品	18	0	0	0	18	18	0
	261 産業機械	283	0	0	0	283	283	0
	264 事務用機器	18	0	0	0	18	18	0
	391 糸及び紡績半製品	22	22	0	22	0	0	0
	421 製造食品	184	0	0	0	184	0	184
エルサルバドル	計	551	178	178	0	373	373	0
	451 ゴム製品	551	178	178	0	373	373	0
ホンジュラス	計	531	142	142	0	389	389	0
	451 ゴム製品	531	142	142	0	389	389	0
カタール	計	484	0	0	0	484	484	0
	451 ゴム製品	484	0	0	0	484	484	0
マルタ	計	460	0	0	0	460	460	0
	451 ゴム製品	460	0	0	0	460	460	0
グアドループ	計	343	0	0	0	343	343	0
	451 ゴム製品	343	0	0	0	343	343	0
オマーン	計	339	0	0	0	339	339	0
	081 水産品	35	0	0	0	35	35	0
	451 ゴム製品	304	0	0	0	304	304	0
カンボジア	計	300	0	0	0	300	265	35
	261 産業機械	35	0	0	0	35	0	35
	443 家具装備品	44	0	0	0	44	44	0
	451 ゴム製品	221	0	0	0	221	221	0
ヨルダン	計	290	0	0	0	290	290	0

仙台塩釜港（仙台港区）

（単位：フレート・トン）

国名	品名	貨物数量						
		計	外資計	輸出	輸入	国際フィーター計	移出	移入
	255 自動車部品	202	0	0	0	202	202	0
	261 産業機械	88	0	0	0	88	88	0
チュニジア	計	277	0	0	0	277	65	212
	371 染料・塗料・合成樹脂・その他化学工業品	212	0	0	0	212	0	212
	451 ゴム製品	65	0	0	0	65	65	0
キプロス	計	274	43	0	43	231	231	0
	092 製材	43	43	0	43	0	0	0
	451 ゴム製品	231	0	0	0	231	231	0
ギニア	計	221	0	0	0	221	221	0
	451 ゴム製品	221	0	0	0	221	221	0
グアテマラ	計	152	51	51	0	101	101	0
	451 ゴム製品	152	51	51	0	101	101	0
タンザニア	計	141	35	35	0	106	106	0
	443 家具装備品	141	35	35	0	106	106	0
仏領ポリネシア	計	140	140	140	0	0	0	0
	081 水産品	140	140	140	0	0	0	0
コスタリカ	計	130	56	56	0	74	53	21
	421 製造食品	21	0	0	0	21	0	21
	451 ゴム製品	109	56	56	0	53	53	0
ニカラグア	計	122	57	57	0	65	65	0
	451 ゴム製品	122	57	57	0	65	65	0
ブルガリア	計	97	44	0	44	53	0	53
	461 木製品	97	44	0	44	53	0	53
ベナン	計	89	0	0	0	89	89	0
	081 水産品	71	0	0	0	71	71	0
	443 家具装備品	18	0	0	0	18	18	0
セネガル	計	74	0	0	0	74	74	0
	451 ゴム製品	74	0	0	0	74	74	0
スーダン	計	65	0	0	0	65	65	0
	451 ゴム製品	65	0	0	0	65	65	0
ガボン	計	57	0	0	0	57	57	0
	451 ゴム製品	57	0	0	0	57	57	0
キューバ	計	57	18	18	0	39	0	39
	261 産業機械	18	18	18	0	0	0	0
	461 木製品	39	0	0	0	39	0	39
バブアニューギニア	計	49	0	0	0	49	0	49
	421 製造食品	49	0	0	0	49	0	49
リベリア	計	46	0	0	0	46	46	0
	451 ゴム製品	46	0	0	0	46	46	0
カメルーン	計	44	44	0	44	0	0	0
	092 製材	44	44	0	44	0	0	0
アイルランド	計	35	35	0	35	0	0	0
	081 水産品	35	35	0	35	0	0	0
ジョージア	計	35	0	0	0	35	35	0
	451 ゴム製品	35	0	0	0	35	35	0
パラグアイ	計	35	0	0	0	35	35	0
	451 ゴム製品	35	0	0	0	35	35	0
モーリタニア	計	35	0	0	0	35	35	0
	443 家具装備品	35	0	0	0	35	35	0
アイスランド	計	31	31	0	31	0	0	0
	461 木製品	31	31	0	31	0	0	0

仙台塩釜港（仙台港区）

（単位：フレート・トン）

国名	品 種 名	貨物数量						
		計	外資計	輸 出	輸 入	国際フィーダー計	移 出	移 入
国内	計	3,769	0	0	0	3,769	1,562	2,207
	011 麦	91	0	0	0	91	91	0
	024 その他雑穀	212	0	0	0	212	212	0
	031 野菜・果物	70	0	0	0	70	0	70
	221 鉄鋼	35	0	0	0	35	35	0
	241 金属製品	38	0	0	0	38	0	38
	255 自動車部品	140	0	0	0	140	0	140
	261 産業機械	88	0	0	0	88	0	88
	371 染料・塗料・合成樹脂・その他化学工業品	953	0	0	0	953	953	0
	422 飲料	40	0	0	0	40	0	40
	423 水	160	0	0	0	160	0	160
	451 ゴム製品	569	0	0	0	569	201	368
	461 木製品	1,130	0	0	0	1,130	0	1,130
	501 動植物性製造飼肥料	70	0	0	0	70	70	0
	511 廃棄物	173	0	0	0	173	0	173

仙台塩釜港（仙台港区）

(20) コンテナ貨物仕出仕向国別品種別表（個数）

（単位：T E U）

国名	品 種 名	貨物数量						
		計	外資計	輸 出	輸 入	国際フィーター計	移 出	移 入
合 計		161,973	98,123	39,249	58,873	63,850	31,872	31,978
中国	計	39,887	37,570	9,526	28,044	2,317	248	2,069
	011 麦	41	0	0	0	41	0	41
	023 豆類	76	76	0	76	0	0	0
	031 野菜・果物	202	180	0	180	22	0	22
	041 綿花	2	2	0	2	0	0	0
	051 その他農産品	51	51	0	51	0	0	0
	071 その他畜産品	108	104	0	104	4	0	4
	081 水産品	809	800	4	796	9	0	9
	092 製材	1,070	1,068	2	1,066	2	0	2
	111 木材チップ	860	860	849	11	0	0	0
	112 その他林産品	20	18	0	18	2	0	2
	121 薪炭	12	12	0	12	0	0	0
	151 金属鉱	16	16	0	16	0	0	0
	162 石材	260	242	0	242	18	0	18
	171 原油	2	2	0	2	0	0	0
	211 非金属鉱物	574	572	1	571	2	0	2
	221 鉄鋼	62	62	0	62	0	0	0
	222 鋼材	1,309	1,261	152	1,109	48	0	48
	231 非鉄金属	697	517	0	517	180	0	180
	241 金属製品	1,129	1,112	48	1,064	17	0	17
	253 その他輸送用車両	4	3	0	3	1	0	1
	254 二輪自動車	857	857	0	857	0	0	0
	255 自動車部品	2,409	1,618	89	1,529	791	120	671
	256 その他輸送機械	178	178	0	178	0	0	0
	261 産業機械	1,237	1,156	152	1,004	81	58	23
	262 電気機械	3,771	3,552	62	3,490	219	0	219
	263 測量・光学・医療用機械	37	37	0	37	0	0	0
	264 事務用機器	111	109	93	16	2	0	2
	265 その他機械	15	5	0	5	10	0	10
	271 陶磁器	57	57	0	57	0	0	0
	281 セメント	11	9	0	9	2	0	2
	291 ガラス類	43	43	3	40	0	0	0
	301 窯業品	516	459	26	433	57	0	57
	321 石油製品	15	15	0	15	0	0	0
	324 その他石油製品	2	2	0	2	0	0	0
	331 コークス	258	258	0	258	0	0	0
	341 石炭製品	102	102	0	102	0	0	0
	351 化学薬品	1,310	1,282	20	1,262	28	0	28
	361 化学肥料	261	233	0	233	28	0	28
	371 香料・塗料・合成樹脂・その他化学工業品	2,234	2,060	654	1,406	174	38	136
	381 紙・パルプ	2,219	2,219	281	1,938	0	0	0
	391 糸及び紡績半製品	166	162	0	162	4	0	4
	401 その他繊維工業品	50	50	4	46	0	0	0
	421 製造食品	811	693	0	693	118	0	118
	422 飲料	25	25	0	25	0	0	0
	425 その他食料工業品	44	44	0	44	0	0	0
	431 がん具	71	6	0	6	65	0	65
	441 衣服・身廻品・はきもの	2,696	2,620	18	2,602	76	0	76
	442 文房具・運動娯楽用品・楽器	234	190	0	190	44	0	44
	443 家具装備品	2,413	2,265	16	2,249	148	0	148
	444 その他日用品	1,365	1,345	1,004	341	20	2	18
	451 ゴム製品	1,275	1,256	391	865	19	0	19
	461 木製品	458	430	6	424	28	0	28
	471 その他製造工業品	119	119	5	114	0	0	0
	481 金属くず	208	206	198	8	2	2	0
	491 再利用資材	5,434	5,426	5,312	114	8	8	0
	501 動植物性製造飼肥料	227	227	127	100	0	0	0
	521 輸送用容器	1,344	1,297	9	1,288	47	20	27
アメリカ	計	25,812	15,307	12,883	2,424	10,505	5,835	4,670
	011 麦	16	16	5	11	0	0	0
	023 豆類	22	20	0	20	2	0	2
	024 その他雑穀	12	12	0	12	0	0	0
	031 野菜・果物	162	62	8	54	100	0	100
	051 その他農産品	6	6	0	6	0	0	0
	071 その他畜産品	18	0	0	0	18	0	18
	081 水産品	1,825	223	137	86	1,602	114	1,488
	092 製材	1,004	106	0	106	898	0	898
	151 金属鉱	80	80	0	80	0	0	0

仙台塩釜港（仙台港区）

(単位: T E U)

国名	品 種 名	貨物数量						
		計	外資計	輸 出	輸 入	国際フィーター計	移 出	移 入
	211 非金属鉱物	327	253	243	10	74	24	50
	221 鉄鋼	1	1	0	1	0	0	0
	222 鋼材	47	5	0	5	42	28	14
	231 非鉄金属	2	2	0	2	0	0	0
	241 金属製品	106	104	103	1	2	0	2
	253 その他輸送用車両	4	4	0	4	0	0	0
	254 二輪自動車	3	3	3	0	0	0	0
	255 自動車部品	1,387	1,201	1,201	0	186	186	0
	256 その他輸送機械	50	50	48	2	0	0	0
	261 産業機械	697	618	611	7	79	58	21
	262 電気機械	453	450	450	0	3	0	3
	263 測量・光学・医療用機械	355	355	355	0	0	0	0
	264 事務用機器	1,998	1,850	1,850	0	148	148	0
	265 その他機械	12	12	12	0	0	0	0
	281 セメント	2	2	0	2	0	0	0
	291 ガラス類	6	6	0	6	0	0	0
	301 窯業品	79	78	78	0	1	0	1
	324 その他石油製品	9	6	0	6	3	0	3
	341 石炭製品	117	110	8	102	7	0	7
	351 化学薬品	113	83	22	61	30	2	28
	371 糸・繊維・合成樹脂・その他化学工業品	163	152	62	90	11	4	7
	381 紙・パルプ	535	103	97	6	432	410	22
	391 糸及び紡績半製品	5	5	1	4	0	0	0
	401 その他繊維工業品	2	2	0	2	0	0	0
	411 砂糖	1	0	0	0	1	0	1
	421 製造食品	784	354	26	328	430	3	427
	422 飲料	10	8	0	8	2	0	2
	423 水	307	240	0	240	67	0	67
	425 その他食料工業品	1	1	1	0	0	0	0
	441 衣服・身廻り品・はきもの	20	10	0	10	10	0	10
	442 文房具・運動娯楽用品・楽器	25	11	1	10	14	14	0
	443 家具装備品	12	10	1	9	2	0	2
	444 その他日用品	299	193	168	25	106	104	2
	451 ゴム製品	11,934	7,270	7,268	2	4,664	4,654	10
	461 木製品	170	50	6	44	120	30	90
	471 その他製造工業品	8	6	6	0	2	2	0
	491 再利用資材	48	6	2	4	42	0	42
	501 動植物性製造飼肥料	2,354	1,049	18	1,031	1,305	0	1,305
	521 輸送用容器	220	118	92	26	102	54	48
韓国	計	16,098	16,049	5,004	11,045	49	8	41
	011 麦	665	665	0	665	0	0	0
	031 野菜・果物	6	6	0	6	0	0	0
	041 綿花	176	176	0	176	0	0	0
	071 その他畜産品	6	6	0	6	0	0	0
	081 水産品	1,292	1,292	83	1,209	0	0	0
	092 製材	468	468	0	468	0	0	0
	101 樹脂類	9	9	0	9	0	0	0
	151 金属鉱	8	8	8	0	0	0	0
	162 石材	50	50	1	49	0	0	0
	211 非金属鉱物	642	642	15	627	0	0	0
	221 鉄鋼	49	49	4	45	0	0	0
	222 鋼材	951	951	399	552	0	0	0
	231 非鉄金属	605	605	8	597	0	0	0
	241 金属製品	1,321	1,321	144	1,177	0	0	0
	252 完成自動車	3	3	0	3	0	0	0
	254 二輪自動車	5	5	0	5	0	0	0
	255 自動車部品	136	136	30	106	0	0	0
	256 その他輸送機械	8	8	0	8	0	0	0
	261 産業機械	251	251	72	179	0	0	0
	262 電気機械	521	521	112	409	0	0	0
	263 測量・光学・医療用機械	7	7	0	7	0	0	0
	264 事務用機器	27	27	25	2	0	0	0
	265 その他機械	24	24	0	24	0	0	0
	281 セメント	15	15	0	15	0	0	0
	291 ガラス類	5	5	2	3	0	0	0
	301 窯業品	133	133	5	128	0	0	0
	321 石油製品	72	72	19	53	0	0	0
	323 L P G (液化石油ガス)	36	36	0	36	0	0	0
	341 石炭製品	34	34	0	34	0	0	0
	351 化学薬品	503	503	112	391	0	0	0
	361 化学肥料	51	51	0	51	0	0	0
	371 糸・繊維・合成樹脂・その他化学工業品	1,637	1,637	611	1,026	0	0	0

仙台塩釜港（仙台港区）

（単位：TEU）

国名	品名	貨物数量							
		計	外資計	輸出	輸入	国際フィーター計	移出	移入	
カナダ	381 紙・パルプ	380	380	226	154	0	0	0	
	391 糸及び紡績半製品	77	77	11	66	0	0	0	
	401 その他繊維工業品	52	52	4	48	0	0	0	
	411 砂糖	4	4	0	4	0	0	0	
	421 製造食品	290	290	17	273	0	0	0	
	422 飲料	1,024	1,024	13	1,011	0	0	0	
	423 水	14	14	0	14	0	0	0	
	425 その他食料工業品	7	7	0	7	0	0	0	
	431 がん具	4	4	0	4	0	0	0	
	441 衣服・身廻品・はきもの	430	430	61	369	0	0	0	
	442 文房具・運動娯楽用品・楽器	26	26	0	26	0	0	0	
	443 家具装備品	106	106	45	61	0	0	0	
	444 その他日用品	11	11	0	11	0	0	0	
	451 ゴム製品	1,942	1,899	1,357	542	43	8	35	
	461 木製品	140	140	3	137	0	0	0	
	471 その他製造工業品	18	18	10	8	0	0	0	
	481 金属くず	92	92	92	0	0	0	0	
	491 再利用資材	1,441	1,441	1,419	22	0	0	0	
	501 動植物性製造飼肥料	70	70	6	64	0	0	0	
	511 廃棄物	16	16	0	16	0	0	0	
	521 輸送用容器	144	144	2	142	0	0	0	
	531 取合せ品	88	88	88	0	0	0	0	
	541 分類不能のもの	6	0	0	0	6	0	6	
		計	10,278	6,437	2,516	3,921	3,841	697	3,144
		011 麦	259	259	0	259	0	0	0
		023 豆類	91	57	0	57	34	0	34
		031 野菜・果物	26	10	0	10	16	0	16
		051 その他農産品	92	50	0	50	42	0	42
		081 水産品	166	42	14	28	124	88	36
		092 製材	4,993	2,862	0	2,862	2,131	0	2,131
		101 樹脂類	25	10	0	10	15	0	15
		112 その他林産品	2	0	0	0	2	0	2
		162 石材	3	3	0	3	0	0	0
		211 非金属鉱物	2	2	0	2	0	0	0
		221 鉄鋼	1	1	0	1	0	0	0
		231 非鉄金属	2	2	0	2	0	0	0
	241 金属製品	2	2	0	2	0	0	0	
	261 産業機械	3	1	0	1	2	2	0	
	262 電気機械	6	4	0	4	2	0	2	
	301 窯業品	51	51	0	51	0	0	0	
	351 化学薬品	146	36	0	36	110	0	110	
	371 香料・塗料・合成樹脂・その他化学工業品	32	17	0	17	15	0	15	
	381 紙・パルプ	144	104	10	94	40	0	40	
	421 製造食品	60	16	0	16	44	0	44	
	423 水	4	4	0	4	0	0	0	
	441 衣服・身廻品・はきもの	8	2	0	2	6	0	6	
	443 家具装備品	7	5	0	5	2	0	2	
	444 その他日用品	4	2	0	2	2	0	2	
	451 ゴム製品	3,082	2,492	2,492	0	590	590	0	
	461 木製品	878	360	0	360	518	17	501	
	501 動植物性製造飼肥料	186	40	0	40	146	0	146	
	521 輸送用容器	4	4	0	4	0	0	0	
	計	10,013	115	59	56	9,898	1,645	8,253	
フィリピン	081 水産品	286	34	34	0	252	252	0	
	092 製材	274	0	0	0	274	270	4	
	112 その他林産品	224	0	0	0	224	224	0	
	121 薪炭	4	0	0	0	4	0	4	
	211 非金属鉱物	2	2	0	2	0	0	0	
	221 鉄鋼	32	0	0	0	32	32	0	
	222 鋼材	288	0	0	0	288	288	0	
	241 金属製品	72	0	0	0	72	32	40	
	253 その他輸送用車両	2	2	2	0	0	0	0	
	255 自動車部品	22	14	14	0	8	4	4	
	261 産業機械	42	4	2	2	38	6	32	
	262 電気機械	90	9	4	5	81	34	47	
	351 化学薬品	53	25	0	25	28	0	28	
	371 香料・塗料・合成樹脂・その他化学工業品	20	2	2	0	18	8	10	
	391 糸及び紡績半製品	228	0	0	0	228	0	228	
	421 製造食品	1	0	0	0	1	0	1	
	441 衣服・身廻品・はきもの	3	0	0	0	3	2	1	
	442 文房具・運動娯楽用品・楽器	2	0	0	0	2	2	0	

仙台塩釜港（仙台港区）

（単位：TEU）

国名	品名	貨物数量						
		計	外資計	輸出	輸入	国際フィーター計	移出	移入
タイ	443 家具装備品	46	0	0	0	46	46	0
	444 その他日用品	4	0	0	0	4	4	0
	451 ゴム製品	141	0	0	0	141	73	68
	461 木製品	7,881	22	0	22	7,859	148	7,711
	501 動植物性製造飼肥料	70	0	0	0	70	0	70
	521 輸送用容器	226	1	1	0	225	220	5
	計	9,886	3,957	1,366	2,591	5,929	4,044	1,885
	031 野菜・果物	9	0	0	0	9	0	9
	071 その他畜産品	359	33	0	33	326	0	326
	081 水産品	2,304	327	287	40	1,977	1,926	51
	092 製材	7	7	7	0	0	0	0
	101 樹脂類	217	207	0	207	10	0	10
	211 非金属鉱物	12	12	12	0	0	0	0
	222 鋼材	1,321	143	121	22	1,178	1,178	0
	231 非鉄金属	19	19	0	19	0	0	0
	241 金属製品	274	148	142	6	126	116	10
	253 その他輸送用車両	4	4	4	0	0	0	0
	255 自動車部品	380	18	17	1	362	162	200
	261 産業機械	162	52	45	7	110	71	39
	262 電気機械	519	377	51	326	142	3	139
	263 測量・光学・医療用機械	51	2	2	0	49	49	0
	351 化学薬品	774	465	10	455	309	3	306
	361 化学肥料	1	1	0	1	0	0	0
	371 染料・塗料・合成樹脂・その他化学工業品	1,138	895	414	481	243	12	231
	381 紙・パルプ	33	13	2	11	20	20	0
	391 糸及び紡績半製品	20	20	9	11	0	0	0
	401 その他繊維工業品	195	195	195	0	0	0	0
	411 砂糖	5	5	0	5	0	0	0
	421 製造食品	682	420	0	420	262	2	260
	425 その他食料工業品	57	57	1	56	0	0	0
	441 衣服・身廻り品・はきもの	72	69	1	68	3	0	3
	442 文房具・運動娯楽用品・楽器	2	2	2	0	0	0	0
	443 家具装備品	34	27	18	9	7	2	5
444 その他日用品	51	1	0	1	50	2	48	
451 ゴム製品	648	45	0	45	603	410	193	
461 木製品	10	8	8	0	2	0	2	
471 その他製造工業品	22	10	10	0	12	8	4	
481 金属くず	10	10	0	10	0	0	0	
491 再利用資材	147	67	0	67	80	80	0	
501 動植物性製造飼肥料	223	217	0	217	6	0	6	
521 輸送用容器	124	81	8	73	43	0	43	
インドネシア	計	5,517	3,539	1,118	2,421	1,978	515	1,463
081 水産品	357	51	43	8	306	288	18	
092 製材	31	15	0	15	16	0	16	
101 樹脂類	950	205	0	205	745	0	745	
112 その他林産品	4	4	0	4	0	0	0	
121 薪炭	2	2	0	2	0	0	0	
181 りん鉱石	4	4	0	4	0	0	0	
211 非金属鉱物	13	13	13	0	0	0	0	
222 鋼材	90	8	8	0	82	64	18	
241 金属製品	58	52	2	50	6	6	0	
255 自動車部品	258	122	20	102	136	10	126	
261 産業機械	39	35	35	0	4	4	0	
262 電気機械	24	24	9	15	0	0	0	
291 ガラス類	14	10	0	10	4	0	4	
301 窯業品	16	16	0	16	0	0	0	
341 石炭製品	85	54	0	54	31	0	31	
351 化学薬品	33	33	1	32	0	0	0	
361 化学肥料	15	15	0	15	0	0	0	
371 染料・塗料・合成樹脂・その他化学工業品	383	380	302	78	3	0	3	
381 紙・パルプ	1,400	1,281	0	1,281	119	12	107	
401 その他繊維工業品	45	45	45	0	0	0	0	
421 製造食品	66	12	0	12	54	0	54	
425 その他食料工業品	68	68	5	63	0	0	0	
441 衣服・身廻り品・はきもの	83	40	0	40	43	0	43	
442 文房具・運動娯楽用品・楽器	1	0	0	0	1	0	1	
443 家具装備品	54	40	0	40	14	0	14	
444 その他日用品	228	228	0	228	0	0	0	
451 ゴム製品	292	0	0	0	292	93	199	
461 木製品	200	126	0	126	74	0	74	
481 金属くず	213	213	200	13	0	0	0	

仙台塩釜港（仙台港区）

(単位: T E U)

国名	品名	貨物数量						
		計	外資計	輸出	輸入	国際フィーダー計	移出	移入
ベトナム	491 再利用資材	435	433	433	0	2	2	0
	501 動植物性製造飼肥料	6	4	0	4	2	0	2
	521 輸送用容器	50	6	2	4	44	36	8
	計	5,111	3,479	1,563	1,916	1,632	730	902
	031 野菜・果物	5	5	0	5	0	0	0
	041 綿花	13	13	0	13	0	0	0
	081 水産品	858	354	324	30	504	445	59
	092 製材	37	37	0	37	0	0	0
	101 樹脂類	22	12	0	12	10	0	10
	111 木材チップ	112	112	0	112	0	0	0
	112 その他林産品	22	12	0	12	10	0	10
	121 薪炭	1	1	0	1	0	0	0
	211 非金属鉱物	25	23	20	3	2	2	0
	221 鉄鋼	105	105	0	105	0	0	0
	222 鋼材	208	208	175	33	0	0	0
	231 非鉄金属	36	36	0	36	0	0	0
	241 金属製品	15	13	9	4	2	2	0
	253 その他輸送用車両	200	148	148	0	52	52	0
	255 自動車部品	471	220	58	162	251	4	247
	261 産業機械	642	295	85	210	347	34	313
	262 電気機械	23	7	4	3	16	4	12
	264 事務用機器	7	7	7	0	0	0	0
	271 陶磁器	1	1	0	1	0	0	0
	291 ガラス類	9	9	0	9	0	0	0
	301 窯業品	3	3	0	3	0	0	0
	341 石炭製品	30	30	0	30	0	0	0
	351 化学薬品	8	7	0	7	1	0	1
	361 化学肥料	1	1	0	1	0	0	0
	371 染料・塗料・合成樹脂・その他化学工業品	54	52	6	46	2	0	2
	381 紙・パルプ	36	36	36	0	0	0	0
	391 糸及び紡績半製品	12	12	0	12	0	0	0
	401 その他繊維工業品	8	8	4	4	0	0	0
	421 製造食品	135	113	3	110	22	0	22
	422 飲料	6	6	0	6	0	0	0
	425 その他食料工業品	2	2	0	2	0	0	0
	431 がん具	20	17	0	17	3	0	3
	441 衣服・身廻り品・はきもの	166	165	0	165	1	0	1
	442 文房具・運動娯楽用品・楽器	53	21	0	21	32	0	32
	443 家具装備品	152	146	0	146	6	0	6
	444 その他日用品	454	444	10	434	10	0	10
	451 ゴム製品	180	13	10	3	167	17	150
	461 木製品	52	28	1	27	24	0	24
	471 その他製造工業品	9	9	3	6	0	0	0
	481 金属くず	182	182	182	0	0	0	0
	491 再利用資材	354	184	184	0	170	170	0
	501 動植物性製造飼肥料	10	10	0	10	0	0	0
	521 輸送用容器	372	372	294	78	0	0	0
オーストラリア	計	4,662	1,610	1,244	366	3,052	1,606	1,446
	011 麦	143	81	0	81	62	0	62
	041 綿花	9	9	0	9	0	0	0
	092 製材	6	6	0	6	0	0	0
	151 金属鉱	9	0	0	0	9	0	9
	222 鋼材	6	0	0	0	6	6	0
	261 産業機械	12	5	5	0	7	6	1
	281 セメント	1	0	0	0	1	0	1
	301 窯業品	4	0	0	0	4	0	4
	381 紙・パルプ	1,889	1,239	1,239	0	650	650	0
	422 飲料	4	0	0	0	4	0	4
	443 家具装備品	4	0	0	0	4	4	0
	451 ゴム製品	930	0	0	0	930	930	0
	461 木製品	542	0	0	0	542	0	542
	491 再利用資材	20	0	0	0	20	0	20
	501 動植物性製造飼肥料	1,072	270	0	270	802	0	802
	521 輸送用容器	10	0	0	0	10	10	0
	531 取合せ品	1	0	0	0	1	0	1
オランダ	計	3,296	1,350	572	778	1,946	1,507	439
	011 麦	220	212	0	212	8	0	8
	031 野菜・果物	4	4	0	4	0	0	0
	051 その他農産品	6	6	0	6	0	0	0
	081 水産品	218	150	0	150	68	0	68

仙台塩釜港（仙台港区）

(単位: T E U)

国名	品名	貨物数量							
		計	外資計	輸出	輸入	国際フィーター計	移出	移入	
ロシア	092 製材	170	170	0	170	0	0	0	
	101 樹脂類	11	1	0	1	10	0	10	
	162 石材	3	3	0	3	0	0	0	
	211 非金属鉱物	5	3	0	3	2	0	2	
	222 鋼材	6	6	0	6	0	0	0	
	231 非鉄金属	6	5	0	5	1	0	1	
	241 金属製品	9	7	0	7	2	2	0	
	261 産業機械	47	18	0	18	29	0	29	
	262 電気機械	15	14	0	14	1	0	1	
	264 事務用機器	98	58	56	2	40	40	0	
	281 セメント	6	6	0	6	0	0	0	
	301 窯業品	24	14	0	14	10	0	10	
	351 化学薬品	179	27	0	27	152	0	152	
	371 染料・塗料・合成樹脂・その他化学工業品	83	47	20	27	36	0	36	
	381 紙・パルプ	694	500	490	10	194	194	0	
	391 糸及び紡績半製品	1	1	0	1	0	0	0	
	421 製造食品	43	13	6	7	30	0	30	
	441 衣服・身廻品・はきもの	30	30	0	30	0	0	0	
	442 文房具・運動娯楽用品・楽器	8	8	0	8	0	0	0	
	451 ゴム製品	1,283	12	0	12	1,271	1,271	0	
	461 木製品	24	22	0	22	2	0	2	
	471 その他製造工業品	2	0	0	0	2	0	2	
	501 動植物性製造飼肥料	97	11	0	11	86	0	86	
	521 輸送用容器	4	2	0	2	2	0	2	
		計	3,282	855	188	667	2,427	2,050	377
	マレーシア	081 水産品	241	205	0	205	36	0	36
		092 製材	776	444	0	444	332	0	332
		231 非鉄金属	5	0	0	0	5	0	5
		255 自動車部品	101	87	87	0	14	14	0
		261 産業機械	60	59	59	0	1	1	0
		371 染料・塗料・合成樹脂・その他化学工業品	2	2	2	0	0	0	0
		421 製造食品	4	4	0	4	0	0	0
		444 その他日用品	14	14	14	0	0	0	0
		451 ゴム製品	2,065	26	26	0	2,039	2,035	4
		511 廃棄物	14	14	0	14	0	0	0
		計	3,093	1,756	908	848	1,337	972	365
	台湾	051 その他農産品	2	2	0	2	0	0	0
081 水産品		162	40	36	4	122	112	10	
092 製材		13	13	0	13	0	0	0	
101 樹脂類		75	15	0	15	60	0	60	
211 非金属鉱物		2	2	2	0	0	0	0	
221 鉄鋼		14	0	0	0	14	0	14	
222 鋼材		281	79	4	75	202	202	0	
231 非鉄金属		2	2	0	2	0	0	0	
255 自動車部品		115	102	98	4	13	13	0	
261 産業機械		414	334	333	1	80	70	10	
262 電気機械		5	5	0	5	0	0	0	
265 その他機械		22	22	22	0	0	0	0	
301 窯業品		3	3	0	3	0	0	0	
341 石炭製品		40	2	0	2	38	0	38	
351 化学薬品		67	42	0	42	25	25	0	
371 染料・塗料・合成樹脂・その他化学工業品		478	402	2	400	76	58	18	
381 紙・パルプ		265	165	165	0	100	100	0	
401 その他繊維工業品		1	0	0	0	1	0	1	
421 製造食品		1	0	0	0	1	1	0	
441 衣服・身廻品・はきもの		31	27	0	27	4	2	2	
443 家具装備品		142	96	32	64	46	28	18	
444 その他日用品	1	1	0	1	0	0	0		
451 ゴム製品	599	160	148	12	439	277	162		
461 木製品	187	153	0	153	34	2	32		
491 再利用資材	132	66	66	0	66	66	0		
521 輸送用容器	39	23	0	23	16	16	0		
	計	2,414	143	4	139	2,271	775	1,496	
台湾	011 麦	39	0	0	0	39	0	39	
	031 野菜・果物	31	0	0	0	31	0	31	
	081 水産品	220	0	0	0	220	103	117	
	092 製材	90	0	0	0	90	18	72	
	101 樹脂類	10	0	0	0	10	0	10	
	121 薪炭	36	0	0	0	36	0	36	
211 非金属鉱物	68	0	0	0	68	68	0		

仙台塩釜港（仙台港区）

（単位：TEU）

国名	品名	貨物数量						
		計	外資計	輸出	輸入	国際フィーター計	移出	移入
	221 鉄鋼	38	0	0	0	38	0	38
	222 鋼材	130	1	0	1	129	29	100
	231 非鉄金属	38	3	0	3	35	0	35
	241 金属製品	73	9	0	9	64	33	31
	255 自動車部品	97	2	0	2	95	1	94
	261 産業機械	75	0	0	0	75	14	61
	262 電気機械	209	1	0	1	208	2	206
	264 事務用機器	2	0	0	0	2	0	2
	265 その他機械	1	0	0	0	1	1	0
	271 陶磁器	2	0	0	0	2	0	2
	291 ガラス類	14	0	0	0	14	0	14
	324 その他石油製品	7	1	0	1	6	0	6
	341 石炭製品	63	24	0	24	39	0	39
	351 化学薬品	8	3	0	3	5	0	5
	361 化学肥料	14	0	0	0	14	0	14
	371 染料・塗料・合成樹脂・その他化学工業品	148	77	0	77	71	17	54
	381 紙・パルプ	43	0	0	0	43	42	1
	391 糸及び紡績半製品	106	4	0	4	102	0	102
	401 その他繊維工業品	56	0	0	0	56	0	56
	421 製造食品	86	1	0	1	85	0	85
	441 衣服・身廻品・はきもの	20	3	0	3	17	0	17
	442 文房具・運動娯楽用品・楽器	4	0	0	0	4	0	4
	443 家具装備品	55	10	0	10	45	3	42
	444 その他日用品	5	0	0	0	5	0	5
	451 ゴム製品	223	0	0	0	223	115	108
	461 木製品	35	0	0	0	35	14	21
	471 その他製造工業品	43	0	0	0	43	41	2
	481 金属くず	210	0	0	0	210	210	0
	491 再利用資材	48	4	4	0	44	26	18
	501 動植物性製造飼肥料	16	0	0	0	16	16	0
	521 輸送用容器	51	0	0	0	51	22	29
中国（ホンコン）	計	2,339	1,192	887	305	1,147	306	841
	011 麦	1	0	0	0	1	0	1
	031 野菜・果物	4	0	0	0	4	0	4
	071 その他畜産品	2	0	0	0	2	0	2
	081 水産品	19	12	9	3	7	5	2
	092 製材	35	0	0	0	35	0	35
	162 石材	15	15	0	15	0	0	0
	211 非金属鉱物	7	0	0	0	7	0	7
	221 鉄鋼	2	0	0	0	2	0	2
	222 鋼材	44	10	9	1	34	0	34
	231 非鉄金属	2	2	0	2	0	0	0
	241 金属製品	46	40	2	38	6	0	6
	254 二輪自動車	1	1	0	1	0	0	0
	255 自動車部品	52	9	0	9	43	6	37
	261 産業機械	403	28	5	23	375	7	368
	262 電気機械	290	95	21	74	195	0	195
	263 測量・光学・医療用機械	5	0	0	0	5	0	5
	264 事務用機器	1	1	0	1	0	0	0
	301 窯業品	23	23	0	23	0	0	0
	351 化学薬品	18	14	3	11	4	0	4
	371 染料・塗料・合成樹脂・その他化学工業品	91	82	66	16	9	5	4
	381 紙・パルプ	36	35	35	0	1	0	1
	391 糸及び紡績半製品	37	0	0	0	37	0	37
	421 製造食品	16	8	8	0	8	0	8
	422 飲料	2	0	0	0	2	0	2
	423 水	2	0	0	0	2	2	0
	441 衣服・身廻品・はきもの	35	22	3	19	13	2	11
	442 文房具・運動娯楽用品・楽器	7	5	5	0	2	0	2
	443 家具装備品	27	23	0	23	4	1	3
	444 その他日用品	28	28	24	4	0	0	0
	451 ゴム製品	124	118	114	4	6	4	2
	461 木製品	46	32	0	32	14	0	14
	471 その他製造工業品	4	4	3	1	0	0	0
	491 再利用資材	777	501	498	3	276	274	2
	511 廃棄物	78	78	78	0	0	0	0
	521 輸送用容器	59	6	4	2	53	0	53
シンガポール	計	2,251	78	22	56	2,173	926	1,247
	011 麦	121	0	0	0	121	0	121
	031 野菜・果物	2	2	0	2	0	0	0
	051 その他農産品	38	0	0	0	38	0	38

仙台塩釜港（仙台港区）

(単位: T E U)

国名	品名	貨物数量						
		計	外資計	輸出	輸入	国際フィーター計	移出	移入
	081 水産品	42	2	2	0	40	12	28
	092 製材	24	0	0	0	24	0	24
	101 樹脂類	233	0	0	0	233	0	233
	112 その他林産品	10	0	0	0	10	0	10
	151 金属鉱	10	0	0	0	10	0	10
	211 非金属鉱物	12	0	0	0	12	0	12
	255 自動車部品	2	0	0	0	2	0	2
	261 産業機械	11	5	2	3	6	6	0
	262 電気機械	30	28	0	28	2	0	2
	264 事務用機器	834	0	0	0	834	834	0
	265 その他機械	10	4	4	0	6	6	0
	301 窯業品	27	0	0	0	27	0	27
	321 石油製品	17	17	0	17	0	0	0
	341 石炭製品	8	0	0	0	8	0	8
	351 化学薬品	39	0	0	0	39	11	28
	371 塗料・塗料・合成樹脂・その他化学工業品	113	0	0	0	113	0	113
	381 紙・パルプ	103	12	12	0	91	0	91
	391 糸及び紡績半製品	22	0	0	0	22	0	22
	401 その他繊維工業品	4	0	0	0	4	0	4
	411 砂糖	3	3	0	3	0	0	0
	421 製造食品	199	2	1	1	197	0	197
	423 水	3	0	0	0	3	0	3
	425 その他食料工業品	34	1	0	1	33	0	33
	441 衣服・身廻品・はきもの	2	0	0	0	2	2	0
	442 文房具・運動娯楽用品・楽器	2	0	0	0	2	0	2
	443 家具装備品	1	1	0	1	0	0	0
	451 ゴム製品	73	0	0	0	73	55	18
	461 木製品	99	0	0	0	99	0	99
	471 その他製造工業品	1	0	0	0	1	0	1
	501 動植物性製造飼肥料	100	0	0	0	100	0	100
	511 廃棄物	21	0	0	0	21	0	21
	521 輸送用容器	1	1	1	0	0	0	0
ドイツ	計	2,057	1,341	0	1,341	716	470	246
	011 麦	84	50	0	50	34	0	34
	031 野菜・果物	2	2	0	2	0	0	0
	041 綿花	5	5	0	5	0	0	0
	051 その他農産品	4	4	0	4	0	0	0
	081 水産品	218	66	0	66	152	0	152
	092 製材	674	666	0	666	8	0	8
	162 石材	42	37	0	37	5	0	5
	211 非金属鉱物	8	6	0	6	2	0	2
	231 非鉄金属	5	5	0	5	0	0	0
	241 金属製品	6	6	0	6	0	0	0
	253 その他輸送用車両	8	8	0	8	0	0	0
	255 自動車部品	2	0	0	0	2	2	0
	256 その他輸送機械	88	0	0	0	88	88	0
	261 産業機械	50	48	0	48	2	2	0
	262 電気機械	57	47	0	47	10	5	5
	263 測量・光学・医療用機械	2	2	0	2	0	0	0
	301 窯業品	10	10	0	10	0	0	0
	351 化学薬品	14	12	0	12	2	0	2
	371 塗料・塗料・合成樹脂・その他化学工業品	39	31	0	31	8	0	8
	381 紙・パルプ	116	88	0	88	28	6	22
	421 製造食品	1	1	0	1	0	0	0
	422 飲料	4	2	0	2	2	0	2
	441 衣服・身廻品・はきもの	52	52	0	52	0	0	0
	443 家具装備品	2	1	0	1	1	0	1
	451 ゴム製品	367	0	0	0	367	367	0
	461 木製品	189	186	0	186	3	0	3
	501 動植物性製造飼肥料	2	0	0	0	2	0	2
	521 輸送用容器	6	6	0	6	0	0	0
メキシコ	計	1,354	135	135	0	1,219	1,160	59
	081 水産品	12	12	12	0	0	0	0
	255 自動車部品	2	2	2	0	0	0	0
	264 事務用機器	21	21	21	0	0	0	0
	281 セメント	12	0	0	0	12	0	12
	421 製造食品	1	0	0	0	1	0	1
	451 ゴム製品	1,260	100	100	0	1,160	1,160	0
	461 木製品	46	0	0	0	46	0	46
アラブ首長国	計	1,161	271	255	16	890	888	2

仙台塩釜港（仙台港区）

(単位: T E U)

国名	品名	貨物数量						
		計	外資計	輸出	輸入	国際フィーター計	移出	移入
フランス	211 非金属鉱物	2	0	0	0	2	0	2
	255 自動車部品	140	28	28	0	112	112	0
	261 産業機械	154	116	116	0	38	38	0
	371 染料・塗料・合成樹脂・その他化学工業品	16	16	0	16	0	0	0
	381 紙・パルプ	5	3	3	0	2	2	0
	451 ゴム製品	843	108	108	0	735	735	0
	521 輸送用容器	1	0	0	0	1	1	0
	計	1,143	204	15	189	939	923	16
	011 麦	149	138	0	138	11	0	11
	081 水産品	4	4	0	4	0	0	0
	241 金属製品	2	2	0	2	0	0	0
	351 化学薬品	4	4	0	4	0	0	0
	371 染料・塗料・合成樹脂・その他化学工業品	4	4	0	4	0	0	0
	421 製造食品	2	2	0	2	0	0	0
	422 飲料	20	20	0	20	0	0	0
451 ゴム製品	938	15	15	0	923	923	0	
501 動植物性製造飼肥料	20	15	0	15	5	0	5	
イタリア	計	1,092	35	4	31	1,057	1,032	25
	031 野菜・果物	1	1	0	1	0	0	0
	092 製材	4	0	0	0	4	0	4
	222 鋼材	5	0	0	0	5	5	0
	255 自動車部品	1	1	0	1	0	0	0
	261 産業機械	3	0	0	0	3	0	3
	262 電気機械	1	0	0	0	1	0	1
	301 窯業品	13	12	0	12	1	0	1
	351 化学薬品	4	4	0	4	0	0	0
	371 染料・塗料・合成樹脂・その他化学工業品	4	2	0	2	2	2	0
	401 その他繊維工業品	7	7	0	7	0	0	0
	421 製造食品	4	4	0	4	0	0	0
	425 その他食料工業品	8	0	0	0	8	0	8
	444 その他日用品	4	4	4	0	0	0	0
	451 ゴム製品	1,025	0	0	0	1,025	1,025	0
461 木製品	2	0	0	0	2	0	2	
501 動植物性製造飼肥料	5	0	0	0	5	0	5	
521 輸送用容器	1	0	0	0	1	0	1	
ニュージーランド	計	1,052	632	570	62	420	347	73
	081 水産品	28	0	0	0	28	16	12
	092 製材	40	0	0	0	40	0	40
	111 木材チップ	2	2	0	2	0	0	0
	222 鋼材	3	0	0	0	3	0	3
	371 染料・塗料・合成樹脂・その他化学工業品	3	2	0	2	1	0	1
	381 紙・パルプ	867	568	568	0	299	295	4
	421 製造食品	3	0	0	0	3	0	3
	451 ゴム製品	38	2	2	0	36	36	0
	461 木製品	68	58	0	58	10	0	10
エジプト	計	884	2	0	2	882	882	0
	081 水産品	876	0	0	0	876	876	0
	092 製材	2	2	0	2	0	0	0
	451 ゴム製品	6	0	0	0	6	6	0
イギリス	計	856	115	14	101	741	598	143
	011 麦	154	24	0	24	130	0	130
	211 非金属鉱物	1	1	0	1	0	0	0
	222 鋼材	1	0	0	0	1	1	0
	231 非鉄金属	20	20	0	20	0	0	0
	241 金属製品	4	1	0	1	3	1	2
	255 自動車部品	18	0	0	0	18	18	0
	261 産業機械	9	6	0	6	3	3	0
	262 電気機械	2	0	0	0	2	0	2
	263 測量・光学・医療用機械	3	0	0	0	3	3	0
	301 窯業品	10	6	0	6	4	0	4
	381 紙・パルプ	12	8	0	8	4	0	4
	421 製造食品	2	1	0	1	1	0	1
	422 飲料	10	10	0	10	0	0	0
	443 家具装備品	14	13	0	13	1	1	0
	451 ゴム製品	581	10	10	0	571	571	0
	461 木製品	10	10	0	10	0	0	0
	521 輸送用容器	5	5	4	1	0	0	0

仙台塩釜港（仙台港区）

（単位：TEU）

国名	品名	貨物数量						
		計	外資計	輸出	輸入	国際フィーダー計	移出	移入
インド	計	729	375	57	318	354	32	322
	081 水産品	121	95	0	95	26	0	26
	211 非金属鉱物	9	0	0	0	9	9	0
	221 鉄鋼	329	108	0	108	221	0	221
	222 鋼材	17	17	17	0	0	0	0
	253 その他輸送用車両	1	0	0	0	1	1	0
	255 自動車部品	7	0	0	0	7	7	0
	261 産業機械	19	7	0	7	12	6	6
	351 化学薬品	3	3	0	3	0	0	0
	371 染料・塗料・合成樹脂・その他化学工業品	10	10	0	10	0	0	0
	381 紙・パルプ	22	22	22	0	0	0	0
	401 その他繊維工業品	2	1	0	1	1	0	1
	421 製造食品	39	13	0	13	26	0	26
	441 衣服・身廻品・はきもの	5	2	0	2	3	2	1
	442 文房具・運動娯楽用品・楽器	18	18	18	0	0	0	0
	443 家具装備品	1	1	0	1	0	0	0
	451 ゴム製品	3	0	0	0	3	0	3
461 木製品	4	4	0	4	0	0	0	
481 金属くず	7	0	0	0	7	7	0	
511 廃棄物	112	74	0	74	38	0	38	
サウジアラビア	計	664	0	0	0	664	500	164
	261 産業機械	1	0	0	0	1	1	0
	351 化学薬品	4	0	0	0	4	0	4
	371 染料・塗料・合成樹脂・その他化学工業品	160	0	0	0	160	0	160
	381 紙・パルプ	147	0	0	0	147	147	0
451 ゴム製品	352	0	0	0	352	352	0	
諸国	計	577	323	4	319	254	237	17
	011 麦	43	43	0	43	0	0	0
	023 豆類	2	2	0	2	0	0	0
	031 野菜・果物	2	2	0	2	0	0	0
	081 水産品	36	34	0	34	2	0	2
	092 製材	70	68	0	68	2	0	2
	101 樹脂類	20	20	0	20	0	0	0
	231 非鉄金属	2	2	0	2	0	0	0
	255 自動車部品	8	6	0	6	2	0	2
	261 産業機械	2	2	0	2	0	0	0
	341 石炭製品	10	10	0	10	0	0	0
	351 化学薬品	3	3	0	3	0	0	0
	361 化学肥料	1	1	0	1	0	0	0
	371 染料・塗料・合成樹脂・その他化学工業品	10	10	0	10	0	0	0
	381 紙・パルプ	12	12	0	12	0	0	0
	401 その他繊維工業品	8	8	0	8	0	0	0
	421 製造食品	32	26	0	26	6	0	6
	441 衣服・身廻品・はきもの	3	2	0	2	1	0	1
	442 文房具・運動娯楽用品・楽器	2	0	0	0	2	0	2
	443 家具装備品	14	14	0	14	0	0	0
	451 ゴム製品	241	4	4	0	237	237	0
461 木製品	6	6	0	6	0	0	0	
501 動植物性製造飼肥料	50	48	0	48	2	0	2	
ルーマニア	計	478	332	0	332	146	0	146
	092 製材	214	124	0	124	90	0	90
	371 染料・塗料・合成樹脂	2	2	0	2	0	0	0
	441 衣服・身廻品・はきもの	252	200	0	200	52	0	52
	451 ゴム製品	4	0	0	0	4	0	4
461 木製品	6	6	0	6	0	0	0	
フィンランド	計	378	100	0	100	278	2	276
	092 製材	320	94	0	94	226	0	226
	371 染料・塗料・合成樹脂・その他化学工業品	4	2	0	2	2	0	2
	381 紙・パルプ	34	0	0	0	34	0	34
	441 衣服・身廻品・はきもの	14	2	0	2	12	0	12
	451 ゴム製品	2	0	0	0	2	2	0
	461 木製品	2	0	0	0	2	0	2
471 その他製造工業品	2	2	0	2	0	0	0	
スロベニア	計	370	6	0	6	364	60	304
	092 製材	178	6	0	6	172	0	172
	421 製造食品	2	0	0	0	2	0	2
	442 文房具・運動娯楽用品・楽器	46	0	0	0	46	0	46
451 ゴム製品	60	0	0	0	60	60	0	

仙台塩釜港（仙台港区）

(単位: T E U)

国名	品名	貨物数量						
		計	外資計	輸出	輸入	国際フィーター計	移出	移入
チリ	501 動植物性製造飼肥料	84	0	0	0	84	0	84
	計	335	144	62	82	191	50	141
	031 野菜・果物	2	0	0	0	2	0	2
	081 水産品	84	40	0	40	44	0	44
	092 製材	1	0	0	0	1	0	1
	112 その他林産品	4	0	0	0	4	0	4
	211 非金属鉱物	3	0	0	0	3	0	3
	221 鉄鋼	9	0	0	0	9	0	9
	421 製造食品	4	4	0	4	0	0	0
	422 飲料	8	8	0	8	0	0	0
	443 家具装備品	2	0	0	0	2	2	0
	451 ゴム製品	110	62	62	0	48	48	0
501 動植物性製造飼肥料	108	30	0	30	78	0	78	
南アフリカ	計	269	4	2	2	265	261	4
	081 水産品	19	3	2	1	16	16	0
	252 完成自動車	8	0	0	0	8	8	0
	253 その他輸送用車両	108	0	0	0	108	108	0
	255 自動車部品	78	0	0	0	78	78	0
	261 産業機械	8	0	0	0	8	8	0
	262 電気機械	1	0	0	0	1	1	0
	421 製造食品	5	1	0	1	4	0	4
	451 ゴム製品	42	0	0	0	42	42	0
	スウェーデン	計	259	31	0	31	228	112
092 製材		32	0	0	0	32	0	32
221 鉄鋼		45	0	0	0	45	0	45
222 鋼材		3	2	0	2	1	0	1
241 金属製品		3	3	0	3	0	0	0
261 産業機械		4	4	0	4	0	0	0
262 電気機械		7	7	0	7	0	0	0
351 化学薬品		44	12	0	12	32	0	32
381 紙・パルプ		4	0	0	0	4	0	4
441 衣服・身廻品・はきもの		2	2	0	2	0	0	0
443 家具装備品		1	1	0	1	0	0	0
451 ゴム製品		112	0	0	0	112	112	0
461 木製品		2	0	0	0	2	0	2
ブラジル		計	253	122	0	122	131	114
	071 その他畜産品	16	10	0	10	6	0	6
	211 非金属鉱物	2	0	0	0	2	2	0
	241 金属製品	2	0	0	0	2	2	0
	255 自動車部品	9	0	0	0	9	9	0
	261 産業機械	8	0	0	0	8	8	0
	271 陶磁器	1	1	0	1	0	0	0
	371 染料・塗料・合成樹脂・その他化学工業品	1	0	0	0	1	1	0
	381 紙・パルプ	20	0	0	0	20	19	1
	421 製造食品	110	110	0	110	0	0	0
	425 その他食料工業品	2	0	0	0	2	0	2
	442 文房具・運動娯楽用品・楽器	1	0	0	0	1	1	0
	451 ゴム製品	72	0	0	0	72	72	0
	481 金属くず	1	1	0	1	0	0	0
	511 廃棄物	8	0	0	0	8	0	8
クウェート	計	249	0	0	0	249	241	8
	092 製材	8	0	0	0	8	0	8
	451 ゴム製品	241	0	0	0	241	241	0
エストニア	計	234	7	0	7	227	2	225
	051 その他農産品	28	0	0	0	28	0	28
	081 水産品	1	0	0	0	1	0	1
	092 製材	24	0	0	0	24	0	24
	261 産業機械	4	0	0	0	4	0	4
	371 染料・塗料・合成樹脂・その他化学工業品	38	0	0	0	38	0	38
	401 その他繊維工業品	6	0	0	0	6	0	6
	441 衣服・身廻品・はきもの	130	6	0	6	124	0	124
	451 ゴム製品	2	0	0	0	2	2	0
461 木製品	1	1	0	1	0	0	0	
スペイン	計	234	2	0	2	232	0	232
	081 水産品	24	0	0	0	24	0	24
	162 石材	1	0	0	0	1	0	1

仙台塩釜港（仙台港区）

（単位：TEU）

国名	品名	貨物数量						
		計	外資計	輸出	輸入	国際フィーター計	移出	移入
イスラエル	222 鋼材	188	0	0	0	188	0	188
	262 電気機械	1	0	0	0	1	0	1
	301 窯業品	4	2	0	2	2	0	2
	371 染料・塗料・合成樹脂・その他化学工業品	4	0	0	0	4	0	4
	421 製造食品	1	0	0	0	1	0	1
	422 飲料	1	0	0	0	1	0	1
	501 動植物性製造飼肥料	10	0	0	0	10	0	10
	計	231	0	0	0	231	231	0
451 ゴム製品	231	0	0	0	231	231	0	
ノルウェー	計	216	81	0	81	135	107	28
	081 水産品	80	80	0	80	0	0	0
	211 非金属鉱物	2	0	0	0	2	0	2
	221 鉄鋼	27	1	0	1	26	0	26
	261 産業機械	1	0	0	0	1	1	0
	451 ゴム製品	106	0	0	0	106	106	0
ベルギー	計	198	19	0	19	179	2	177
	011 麦	8	0	0	0	8	0	8
	101 樹脂類	9	0	0	0	9	0	9
	211 非金属鉱物	2	0	0	0	2	0	2
	222 鋼材	10	0	0	0	10	0	10
	261 産業機械	6	4	0	4	2	2	0
	301 窯業品	4	0	0	0	4	0	4
	321 石油製品	1	1	0	1	0	0	0
	351 化学薬品	62	10	0	10	52	0	52
	371 染料・塗料・合成樹脂・その他化学工業品	24	0	0	0	24	0	24
	421 製造食品	68	0	0	0	68	0	68
	451 ゴム製品	4	4	0	4	0	0	0
	ギリシャ	計	192	1	0	1	191	181
031 野菜・果物		2	0	0	0	2	0	2
211 非金属鉱物		4	0	0	0	4	0	4
351 化学薬品		1	0	0	0	1	0	1
421 製造食品		4	1	0	1	3	0	3
451 ゴム製品		181	0	0	0	181	181	0
スリランカ	計	158	48	2	46	110	40	70
	081 水産品	32	0	0	0	32	32	0
	092 製材	2	0	0	0	2	0	2
	255 自動車部品	4	2	2	0	2	2	0
	261 産業機械	4	0	0	0	4	4	0
	265 その他機械	1	0	0	0	1	0	1
	421 製造食品	114	46	0	46	68	1	67
	451 ゴム製品	1	0	0	0	1	1	0
モーリシャス	計	155	0	0	0	155	20	135
	081 水産品	120	0	0	0	120	0	120
	255 自動車部品	2	0	0	0	2	2	0
	421 製造食品	15	0	0	0	15	0	15
	451 ゴム製品	18	0	0	0	18	18	0
パキスタン	計	149	62	60	2	87	75	12
	081 水産品	12	0	0	0	12	0	12
	211 非金属鉱物	1	1	0	1	0	0	0
	255 自動車部品	60	48	48	0	12	12	0
	261 産業機械	8	8	8	0	0	0	0
	264 事務用機器	2	0	0	0	2	2	0
	371 染料・塗料・合成樹脂・その他化学工業品	14	0	0	0	14	14	0
	381 紙・パルプ	41	0	0	0	41	41	0
	391 糸及び紡績半製品	2	0	0	0	2	2	0
	425 その他食料工業品	1	1	0	1	0	0	0
	442 文房具・運動娯楽用品・楽器	4	0	0	0	4	4	0
	443 家具装備品	2	2	2	0	0	0	0
	491 再利用資材	2	2	2	0	0	0	0
ラトビア	計	124	36	0	36	88	3	85
	051 その他農産品	70	20	0	20	50	0	50
	092 製材	50	16	0	16	34	0	34
	222 鋼材	1	0	0	0	1	0	1
	451 ゴム製品	3	0	0	0	3	3	0

仙台塩釜港（仙台港区）

(単位: T E U)

国名	品 種 名	貨物数量						
		計	外資計	輸 出	輸 入	国際フィーター計	移 出	移 入
ポーランド	計	111	16	0	16	95	83	12
	451 ゴム製品	83	0	0	0	83	83	0
	461 木製品	28	16	0	16	12	0	12
パナマ	計	110	22	22	0	88	88	0
	255 自動車部品	15	15	15	0	0	0	0
	261 産業機械	7	7	7	0	0	0	0
	451 ゴム製品	88	0	0	0	88	88	0
エクアドル	計	103	62	58	4	41	41	0
	391 糸及び紡績半製品	4	4	0	4	0	0	0
	451 ゴム製品	99	58	58	0	41	41	0
アルジェリア	計	92	0	0	0	92	92	0
	451 ゴム製品	92	0	0	0	92	92	0
プエルトリコ	計	87	0	0	0	87	87	0
	451 ゴム製品	87	0	0	0	87	87	0
モザンビーク	計	86	2	2	0	84	84	0
	081 水産品	8	0	0	0	8	8	0
	253 その他輸送用車両	58	0	0	0	58	58	0
	255 自動車部品	18	0	0	0	18	18	0
	443 家具装備品	2	2	2	0	0	0	0
ガーナ	計	83	0	0	0	83	83	0
	081 水産品	72	0	0	0	72	72	0
	255 自動車部品	1	0	0	0	1	1	0
	256 その他輸送機械	4	0	0	0	4	4	0
	451 ゴム製品	6	0	0	0	6	6	0
モロッコ	計	77	0	0	0	77	77	0
	252 完成自動車	4	0	0	0	4	4	0
	255 自動車部品	32	0	0	0	32	32	0
	451 ゴム製品	41	0	0	0	41	41	0
コロンビア	計	73	37	33	4	36	32	4
	081 水産品	4	4	0	4	0	0	0
	361 化学肥料	4	0	0	0	4	0	4
	451 ゴム製品	65	33	33	0	32	32	0
リビア	計	67	0	0	0	67	67	0
	451 ゴム製品	67	0	0	0	67	67	0
アルゼンチン	計	64	13	13	0	51	17	34
	081 水産品	34	0	0	0	34	0	34
	261 産業機械	11	11	11	0	0	0	0
	262 電気機械	2	2	2	0	0	0	0
	451 ゴム製品	17	0	0	0	17	17	0
バーレーン	計	59	29	29	0	30	30	0
	261 産業機械	2	0	0	0	2	2	0
	381 紙・パルプ	49	29	29	0	20	20	0
デンマーク	計	58	0	0	0	58	0	58
	011 麦	24	0	0	0	24	0	24
	081 水産品	4	0	0	0	4	0	4
	351 化学薬品	3	0	0	0	3	0	3
	421 製造食品	24	0	0	0	24	0	24
	443 家具装備品	1	0	0	0	1	0	1
ベネズエラ	計	56	0	0	0	56	56	0
	451 ゴム製品	56	0	0	0	56	56	0
ペルー	計	48	10	6	4	38	12	26
	081 水産品	28	4	0	4	24	0	24
	421 製造食品	2	0	0	0	2	0	2
	451 ゴム製品	18	6	6	0	12	12	0
コートジボアール	計	46	0	0	0	46	46	0
	081 水産品	46	0	0	0	46	46	0

仙台塩釜港（仙台港区）

(単位: T E U)

国名	品 種 名	貨物数量						
		計	外資計	輸 出	輸 入	国際フィーダー計	移 出	移 入
ピトケアン	計	46	0	0	0	46	0	46
	051 その他農産品	6	0	0	0	6	0	6
	391 糸及び紡績半製品	4	0	0	0	4	0	4
	461 木製品	36	0	0	0	36	0	36
ウルグアイ	計	44	0	0	0	44	44	0
	451 ゴム製品	44	0	0	0	44	44	0
ドミニカ共和国	計	42	12	8	4	30	30	0
	092 製材	4	4	0	4	0	0	0
	255 自動車部品	4	0	0	0	4	4	0
	261 産業機械	12	8	8	0	4	4	0
	451 ゴム製品	22	0	0	0	22	22	0
ミャンマー	計	40	9	8	1	31	22	9
	081 水産品	8	0	0	0	8	0	8
	261 産業機械	22	1	1	0	21	21	0
	262 電気機械	8	7	7	0	1	1	0
	421 製造食品	1	0	0	0	1	0	1
	441 衣服・身廻品・はきもの	1	1	0	1	0	0	0
バングラデシュ	計	35	4	0	4	31	7	24
	255 自動車部品	2	0	0	0	2	2	0
	391 糸及び紡績半製品	8	3	0	3	5	0	5
	441 衣服・身廻品・はきもの	20	1	0	1	19	0	19
	451 ゴム製品	5	0	0	0	5	5	0
レユニオン	計	32	0	0	0	32	32	0
	381 紙・パルプ	8	0	0	0	8	8	0
	451 ゴム製品	24	0	0	0	24	24	0
トリニダード・トバゴ	計	31	0	0	0	31	31	0
	451 ゴム製品	31	0	0	0	31	31	0
トルコ	計	31	2	0	2	29	18	11
	092 製材	2	0	0	0	2	0	2
	255 自動車部品	1	0	0	0	1	1	0
	261 産業機械	16	0	0	0	16	16	0
	264 事務用機器	1	0	0	0	1	1	0
	391 糸及び紡績半製品	2	2	0	2	0	0	0
	421 製造食品	9	0	0	0	9	0	9
	451 ゴム製品	0	0	0	0	0	0	0
マルチニーク	計	27	0	0	0	27	27	0
	451 ゴム製品	27	0	0	0	27	27	0
エルサルバドル	計	24	7	7	0	17	17	0
	451 ゴム製品	24	7	7	0	17	17	0
ホンジュラス	計	23	6	6	0	17	17	0
	451 ゴム製品	23	6	6	0	17	17	0
カタール	計	18	0	0	0	18	18	0
	451 ゴム製品	18	0	0	0	18	18	0
チュニジア	計	15	0	0	0	15	3	12
	371 糸料・産料・合成樹脂・その他化学工業品	12	0	0	0	12	0	12
	451 ゴム製品	3	0	0	0	3	3	0
マルタ	計	15	0	0	0	15	15	0
	451 ゴム製品	15	0	0	0	15	15	0
オマーン	計	14	0	0	0	14	14	0
	081 水産品	2	0	0	0	2	2	0
	451 ゴム製品	12	0	0	0	12	12	0
グアドループ	計	14	0	0	0	14	14	0
	451 ゴム製品	14	0	0	0	14	14	0
カンボジア	計	13	0	0	0	13	11	2
	261 産業機械	2	0	0	0	2	0	2
	443 家具装備品	2	0	0	0	2	2	0
	451 ゴム製品	9	0	0	0	9	9	0

仙台塩釜港（仙台港区）

(単位: TEU)

国名	品名	貨物数量						
		計	外資計	輸出	輸入	国際フィーダー計	移出	移入
ヨルダン	計	13	0	0	0	13	13	0
	255 自動車部品	9	0	0	0	9	9	0
	261 産業機械	4	0	0	0	4	4	0
キプロス	計	11	2	0	2	9	9	0
	092 製材	2	2	0	2	0	0	0
	451 ゴム製品	9	0	0	0	9	9	0
ギニア	計	8	0	0	0	8	8	0
	451 ゴム製品	8	0	0	0	8	8	0
タンザニア	計	8	2	2	0	6	6	0
	443 家具装備品	8	2	2	0	6	6	0
仏領ポリネシア	計	8	8	8	0	0	0	0
	081 水産品	8	8	8	0	0	0	0
グアテマラ	計	6	2	2	0	4	4	0
	451 ゴム製品	6	2	2	0	4	4	0
コスタリカ	計	5	2	2	0	3	2	1
	421 製造食品	1	0	0	0	1	0	1
	451 ゴム製品	4	2	2	0	2	2	0
ニカラグア	計	5	2	2	0	3	3	0
	451 ゴム製品	5	2	2	0	3	3	0
ベナン	計	5	0	0	0	5	5	0
	081 水産品	4	0	0	0	4	4	0
	443 家具装備品	1	0	0	0	1	1	0
ブルガリア	計	4	2	0	2	2	0	2
	461 木製品	4	2	0	2	2	0	2
キューバ	計	3	1	1	0	2	0	2
	261 産業機械	1	1	1	0	0	0	0
	461 木製品	2	0	0	0	2	0	2
スーダン	計	3	0	0	0	3	3	0
	451 ゴム製品	3	0	0	0	3	3	0
セネガル	計	3	0	0	0	3	3	0
	451 ゴム製品	3	0	0	0	3	3	0
アイスランド	計	2	2	0	2	0	0	0
	461 木製品	2	2	0	2	0	0	0
アイルランド	計	2	2	0	2	0	0	0
	081 水産品	2	2	0	2	0	0	0
ガボン	計	2	0	0	0	2	2	0
	451 ゴム製品	2	0	0	0	2	2	0
カメルーン	計	2	2	0	2	0	0	0
	092 製材	2	2	0	2	0	0	0
ジョージア	計	2	0	0	0	2	2	0
	451 ゴム製品	2	0	0	0	2	2	0
バブアニューギニア	計	2	0	0	0	2	0	2
	421 製造食品	2	0	0	0	2	0	2
パラグアイ	計	2	0	0	0	2	2	0
	451 ゴム製品	2	0	0	0	2	2	0
モーリタニア	計	2	0	0	0	2	2	0
	443 家具装備品	2	0	0	0	2	2	0
リベリア	計	2	0	0	0	2	2	0
	451 ゴム製品	2	0	0	0	2	2	0
国内	0 計	199	0	0	0	199	157	42

仙台塩釜港（仙台港区）

(単位: TEU)

国名	品 種 名	貨物数量						
		計	外買計	輸 出	輸 入	国際フィーダー計	移 出	移 入
	011 麦	9	0	0	0	9	5	4
	024 その他雑穀	12	0	0	0	12	12	0
	031 野菜・果物	4	0	0	0	4	0	4
	221 鉄鋼	2	0	0	0	2	2	0
	241 金属製品	2	0	0	0	2	0	2
	255 自動車部品	8	0	0	0	8	0	8
	261 産業機械	6	0	0	0	6	0	6
	371 染料・塗料・合成樹脂・その他化学工業品	54	0	0	0	54	54	0
	422 飲料	2	0	0	0	2	0	2
	423 水	10	0	0	0	10	0	10
	451 ゴム製品	14	0	0	0	14	8	6
	461 木製品	64	0	0	0	64	64	0
	501 動植物性製造飼肥料	4	0	0	0	4	4	0
	511 廃棄物	8	0	0	0	8	8	0

5. 港湾施設の利用状況

(1) 泊地係船岸及び本船荷役集計表

(5.0.0総トン以上の船舶)

係留施設名称	係留状況		荷役船		貨物	
	隻数	総トン数	隻数	総トン数	積トン数	揚トン数
合計	4,291	35,459,756	4,195	35,177,094	27,678,685	17,135,587
公共計	2,546	23,959,256	2,465	23,702,064	16,766,817	9,221,256
高松ふ頭岸壁	100	348,940	95	336,668	224,604	43,862
中野ふ頭1号岸壁	85	1,227,333	76	1,185,396	335,773	82,130
中野ふ頭2号岸壁	151	1,753,561	148	1,744,266	549,882	239,796
中野ふ頭3号岸壁	589	8,505,025	588	8,501,262	6,297,970	3,249,249
中野ふ頭4号岸壁	284	2,122,310	280	2,110,836	1,642,129	105,295
中野ふ頭5号岸壁	175	1,852,665	170	1,833,364	507,337	186,394
中野ふ頭6号岸壁	48	190,964	40	188,634	84,417	1,934
雷神ふ頭岸壁	346	3,224,782	342	3,210,552	3,420,964	2,129,311
高砂1号ふ頭岸壁	392	1,196,149	387	1,190,707	1,487,993	687,838
高砂2号ふ頭岸壁	299	3,086,305	296	3,074,817	1,767,862	771,556
向洋ふ頭岸壁	107	451,222	73	395,532	447,836	38,206
専用計	1,745	11,500,500	1,730	11,475,030	10,911,868	2,997,567
JFE条鋼岸壁	54	188,981	54	188,981	163,235	141,567
JFEスチール岸壁	0	0	0	0	0	0
新日鐵住金岸壁	0	0	0	0	0	0
JFE物流岸壁	13	38,124	13	38,124	29,374	20,797
JX日石栈橋	1,584	10,597,208	1,569	10,571,738	10,223,582	2,826,803
東北電力・JX三井共同栈橋	1	94,446	1	94,446	65,407	65,407
全農栈橋	72	238,685	72	238,685	256,970	8,400
仙台湾市ガス局港工場LNG栈橋	21	343,056	21	343,056	174,300	174,300

(2) 係留施設別貨物集計表

区分	合計	係留施設別										専用計	JFE	JFEスチール	新日鐵	JFE物流	JX日石	全農	仙台湾市	東北電力	JX共同	フェリー			
		高松	中野	中野	中野	中野	中野	中野	中野	中野	中野												高砂	高砂	高砂
合計	38,714,831	17,633,736	403,743	423,534	574,217	6,298,935	1,650,680	590,934	590,934	185,912	3,447,427	1,668,484	1,908,619	481,251	21,081,095	570,810	0	362,249	203,938	10,286,056	262,810	174,300	65,407	9,155,525	
内輸	1,677,085	301,797	10,127	7,967	14,067	0	0	5,777	5,777	1,625	520	252,956	602,888	5,870	775,288	139,628	0	20,797	614,863	0	0	0	0	0	
外輸	8,486,059	2,031,120	65,307	172,899	27,656	0	0	21,436	60,580	30,484	30,484	431,912	894,496	326,350	6,454,939	17,219	0	5,000	6,193,013	0	174,300	65,407	0	0	
小計	10,163,144	2,932,917	75,434	180,866	41,723	0	0	27,213	62,205	31,004	3,447,427	1,668,484	1,497,384	332,220	7,230,227	156,847	0	0	6,807,876	0	174,300	65,407	0	0	
移出	13,592,692	6,796,703	54,253	74,507	226,980	3,249,260	106,634	182,273	1,410	2,128,932	519,083	221,000	32,371	6,795,989	193,816	0	829	361,420	178,100	2,271,778	8,540	0	0	4,320,985	
移入	14,958,995	7,904,116	274,056	166,161	395,514	3,049,675	1,544,046	381,448	122,297	1,287,491	464,533	190,235	116,660	7,054,879	220,147	0	361,420	178,100	1,206,402	254,270	174,300	0	0	4,834,510	
小計	28,551,687	14,700,819	328,309	242,668	532,494	6,298,935	1,650,680	563,721	123,707	3,416,423	983,616	411,235	149,031	13,850,868	413,963	0	362,249	178,141	3,478,180	262,810	174,300	0	0	9,155,525	
輪移入	15,269,777	7,698,500	64,389	82,474	211,047	3,249,260	106,634	188,050	3,095	2,129,452	772,039	823,888	38,241	7,571,277	333,444	0	829	20,838	2,886,641	8,540	0	0	0	4,320,985	
輪移入	23,445,054	9,935,236	339,363	341,060	333,170	3,049,675	1,544,046	402,884	182,877	1,317,975	896,445	1,084,731	443,010	13,509,818	237,366	0	361,420	183,100	7,399,415	254,270	174,300	65,407	0	4,834,510	

(単位：ブレイト・トン)

（８）上屋利用状況表

（単位：フレート・トン）

所在区域	上屋名称	床面積(㎡)	主な取扱品種	前年残高	当年取扱貨物量		当年残高
					出	入	
中野ふ頭1号	中野1号上屋	2,229	鉱産品、肥料、製材	1,284	4,068	4,071	1,287
高砂ふ頭1号	高砂CFS	2,060	製材	0	906	906	0
高砂ふ頭1号	高砂くん蒸庫	446	大豆	0	0	0	0
合計		4,735		1,284	4,974	4,977	1,287

※ 平成23年3月11日に発生した東北地方太平洋沖地震に伴う津波により被災し、復旧していない上屋について、前年残高及び当年取扱貨物量は計上されていない。

（９）荷役機械利用状況表

（単位：フレート・トン）

所在区域	荷役機械名	荷役能力	取扱貨物量	主な取扱品種	備考
中野ふ頭6号	ジブクレーン	3.6t吊×1基	178,666	鋼材	
高砂ふ頭1・2号	ガントリークレーン	30.5t吊×3基 40.6t吊×1基	3,560,330	コンテナ	
合計			3,738,996		

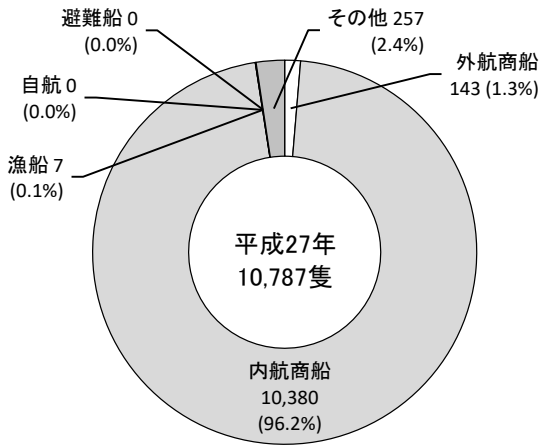
仙台塩釜港
(塩釜港区)

仙台塩釜港(塩釜港区)

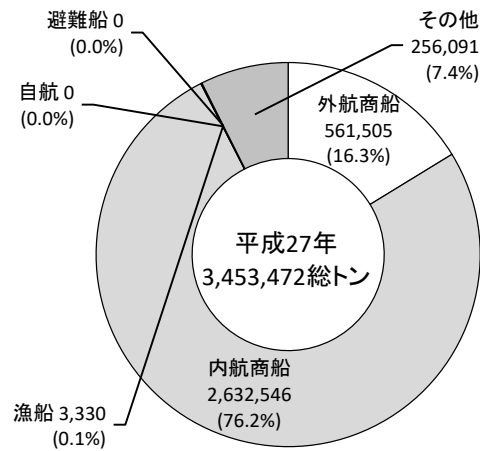
1.グラフで見る仙台塩釜港(塩釜港区)

入港船舶の部

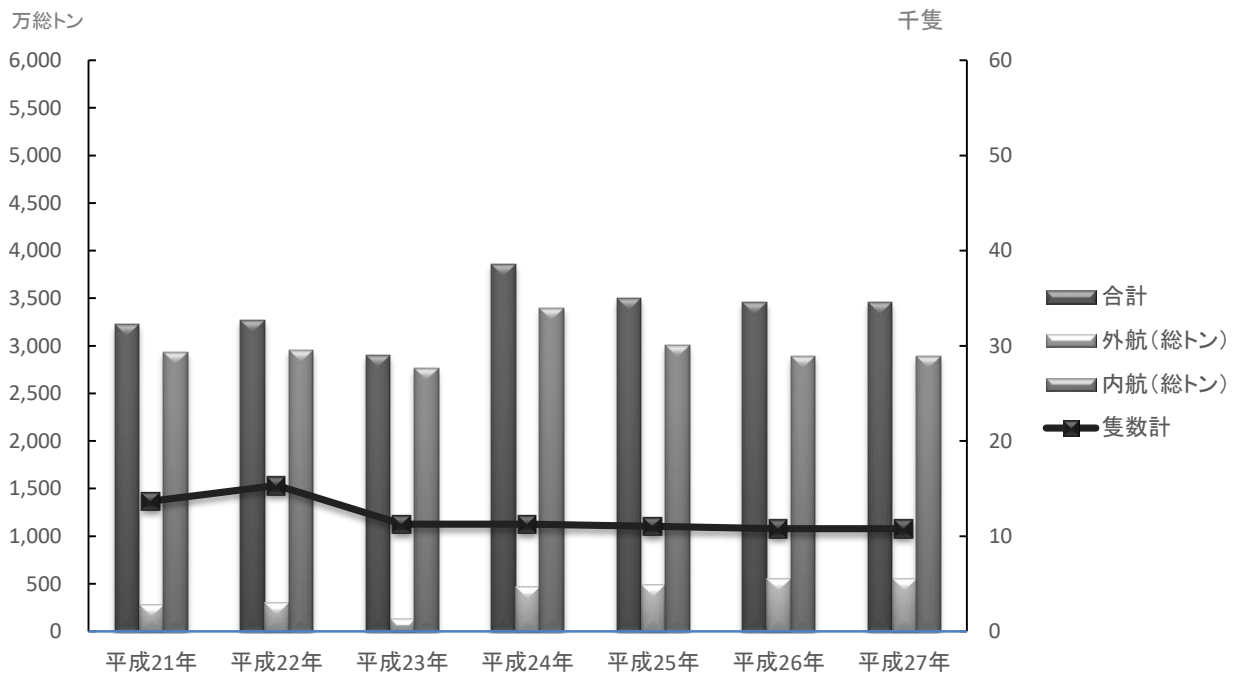
(1) 船種別隻数比較



(2) 船種別総トン数比較

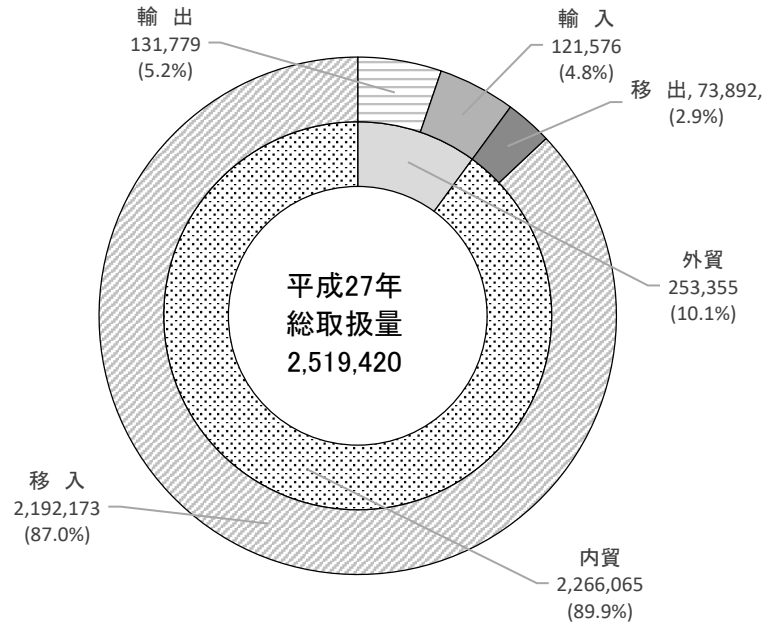


(3) 入港船舶年次比較

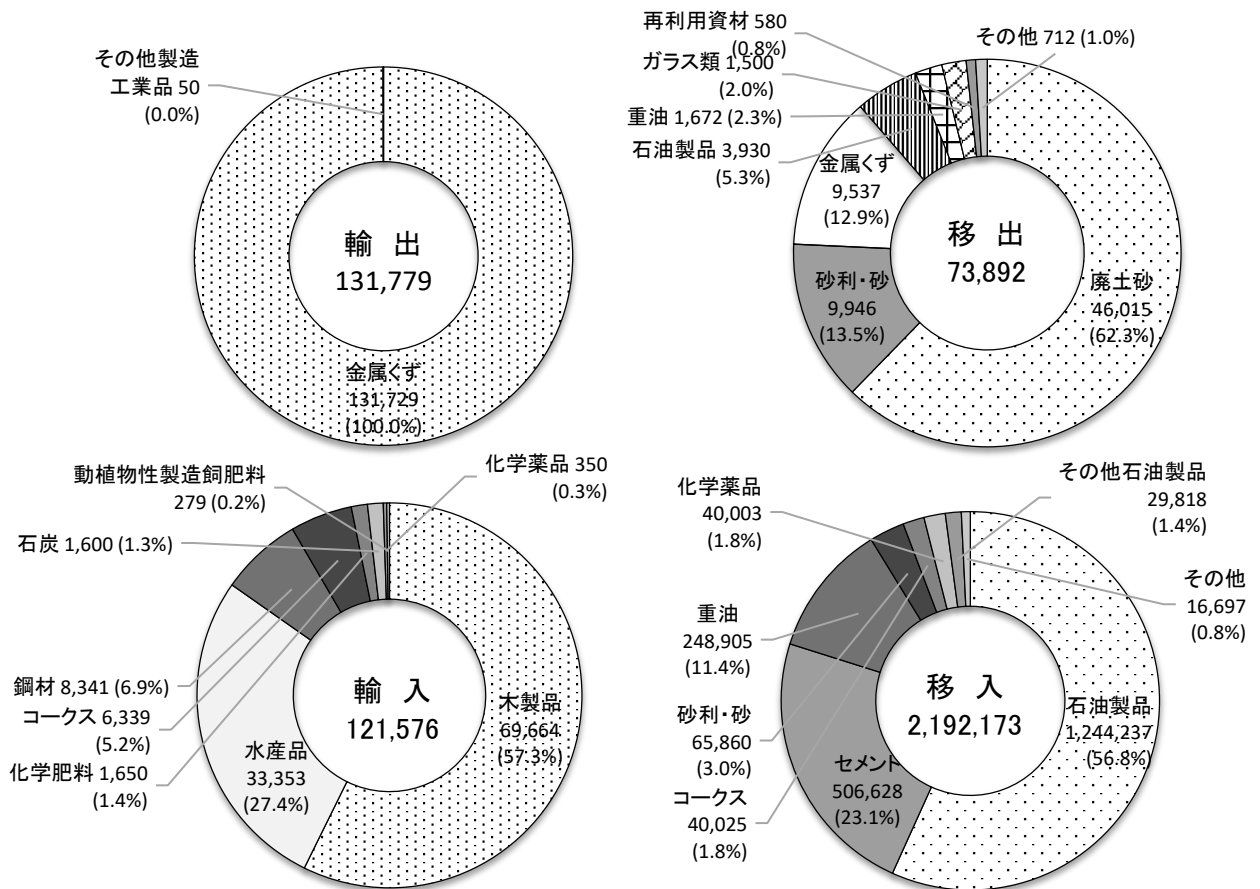


海上出入貨物の部

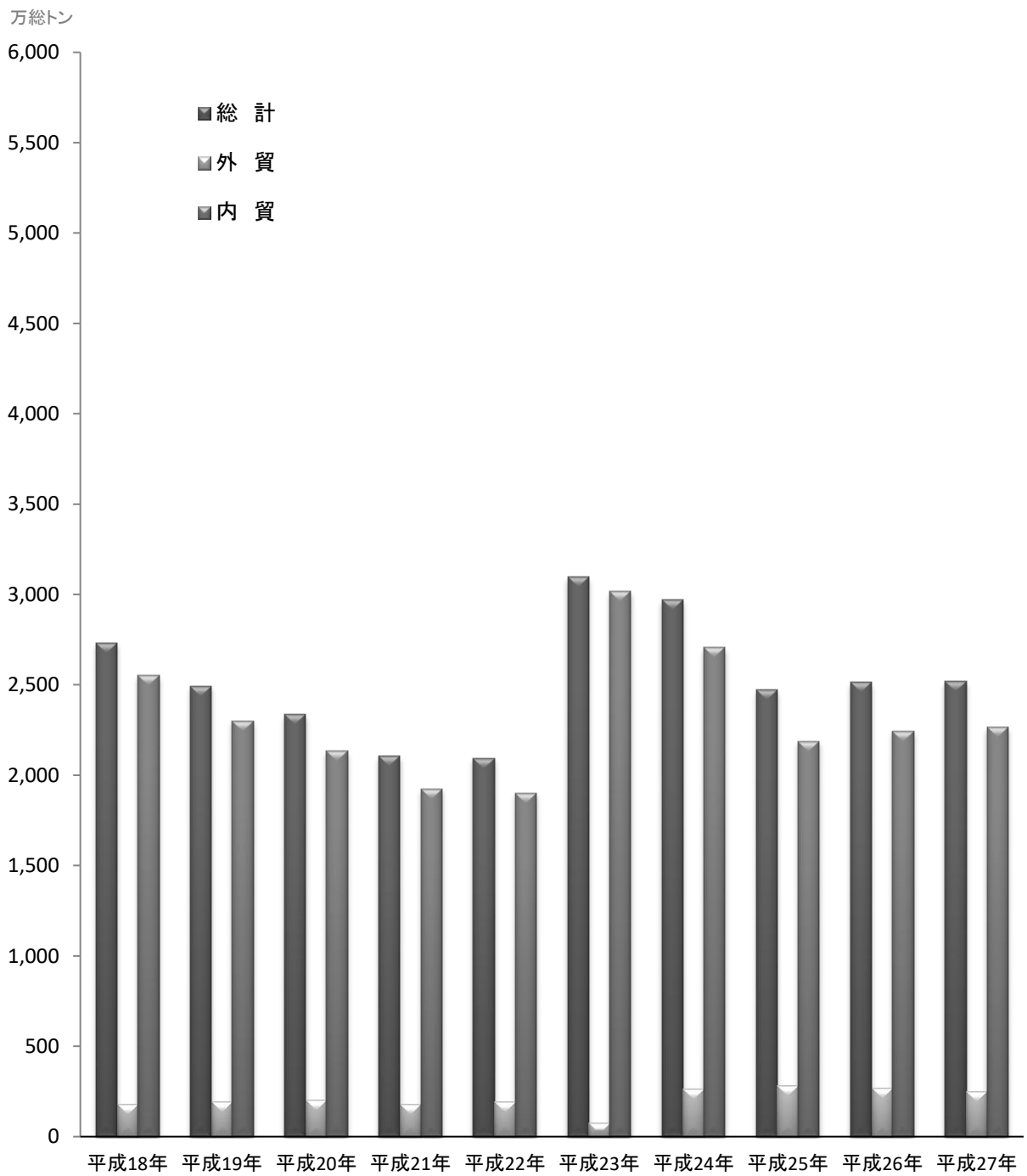
(1) 輸移出入別構成(単位:フレート・トン)



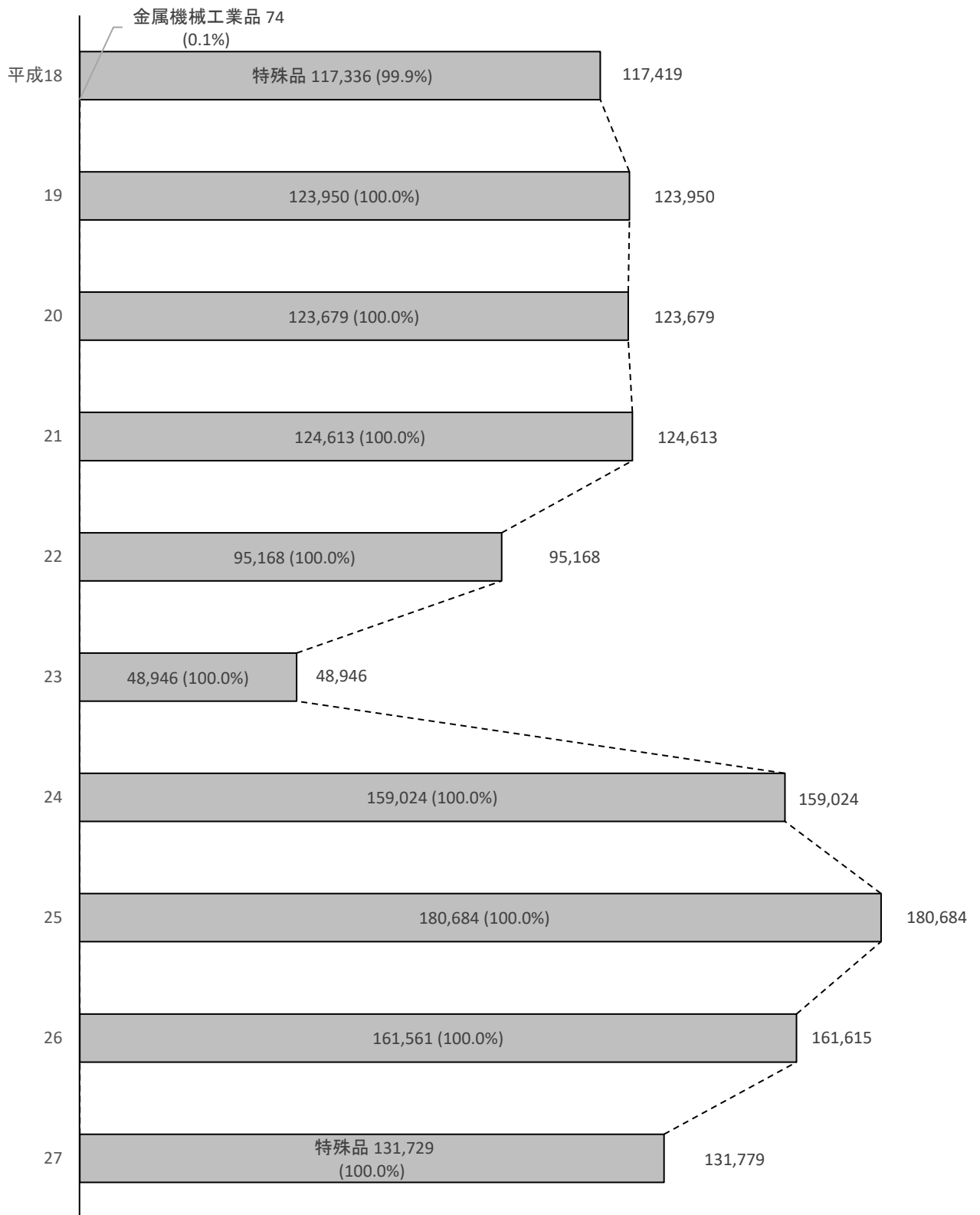
(2) 輸移出入毎の品種別構成



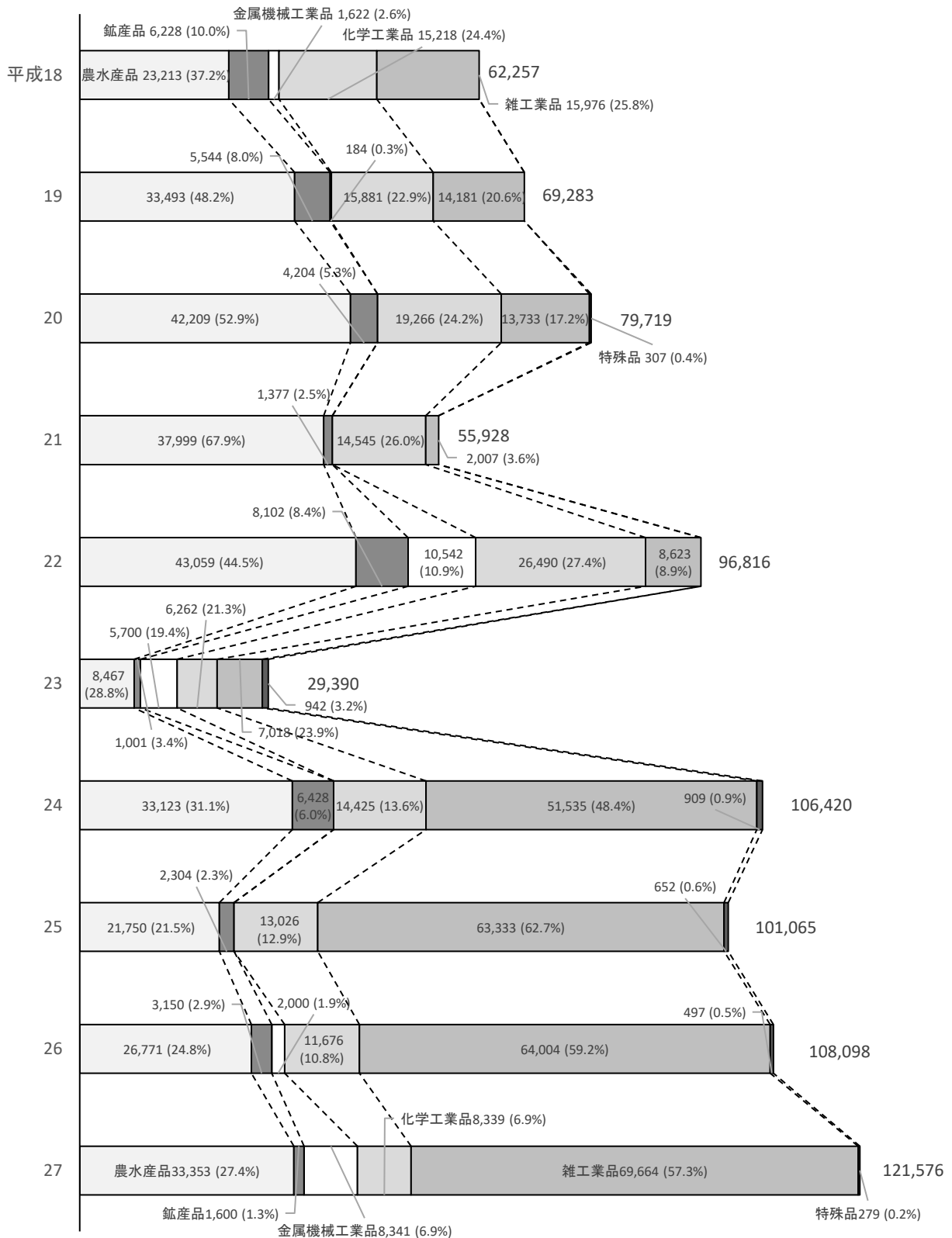
(3) 取扱貨物量年次別比較



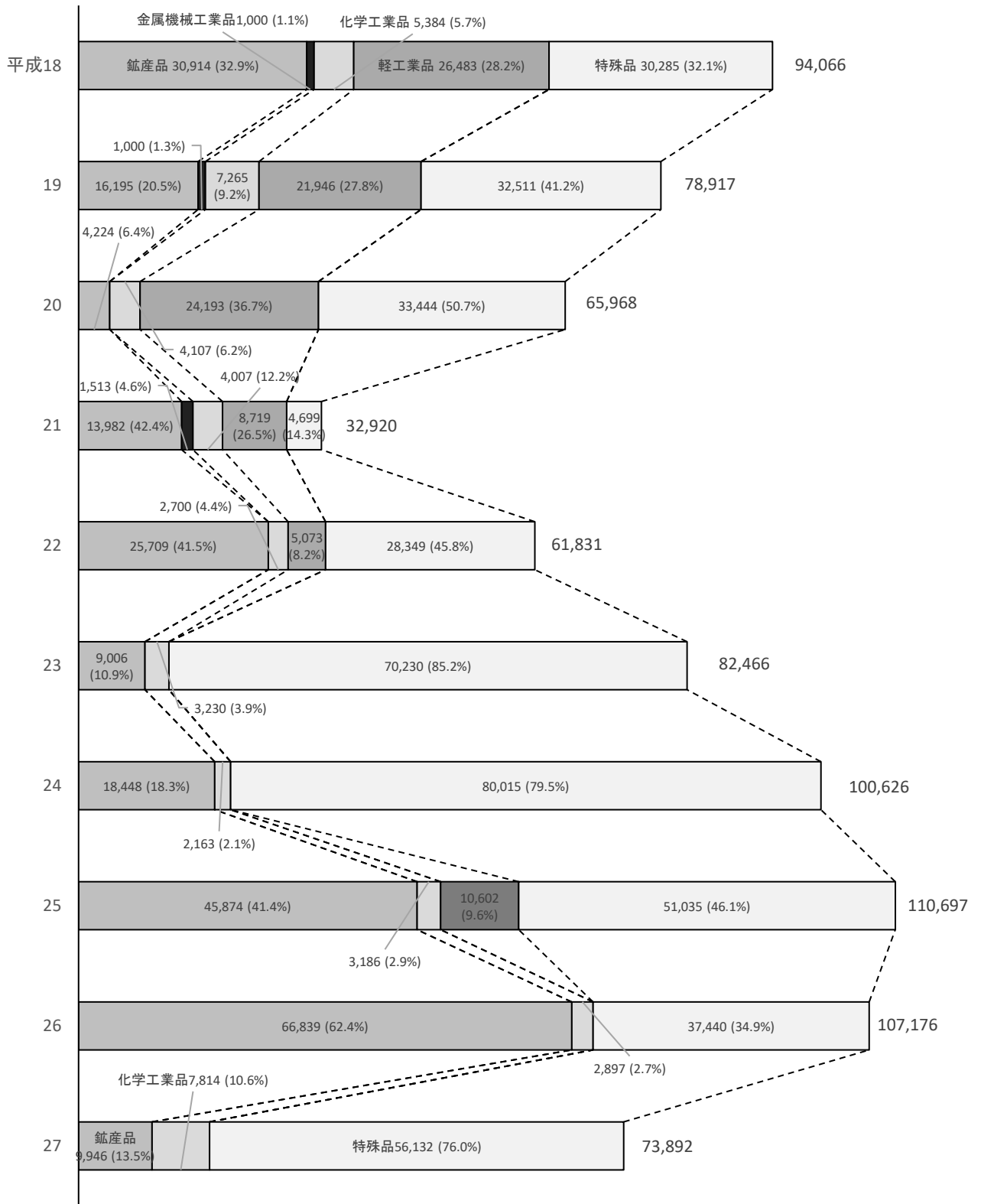
(4) 輸出貨物品種別構成年次比較(単位:フレート・トン)



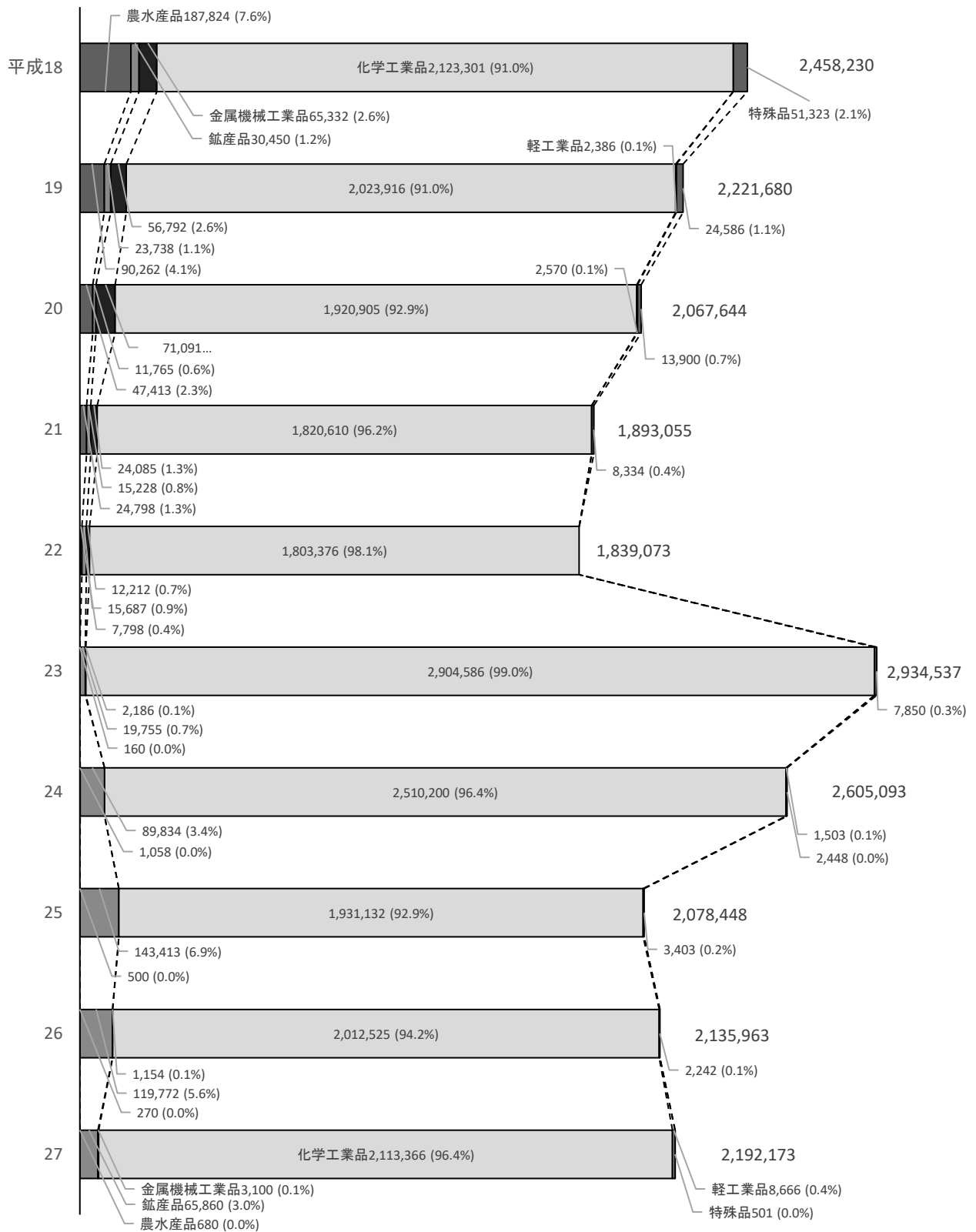
(5) 輸入貨物品種別構成年次比較(単位:フレート・トン)



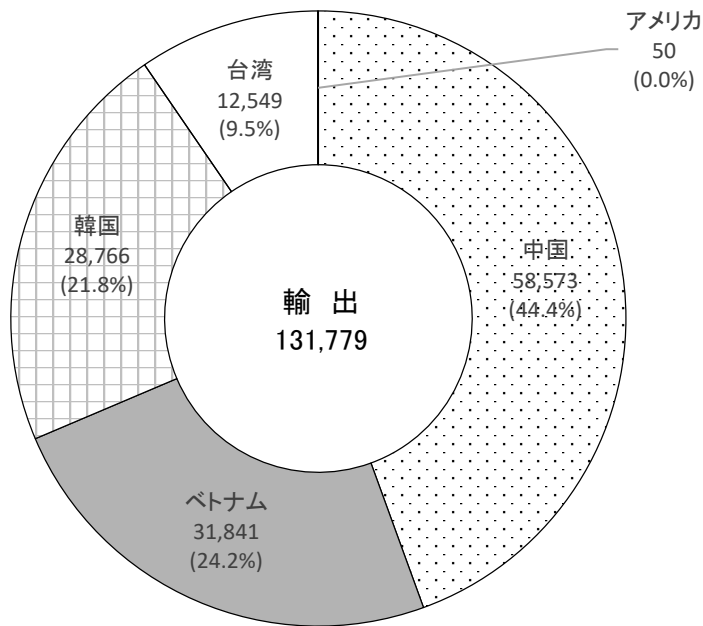
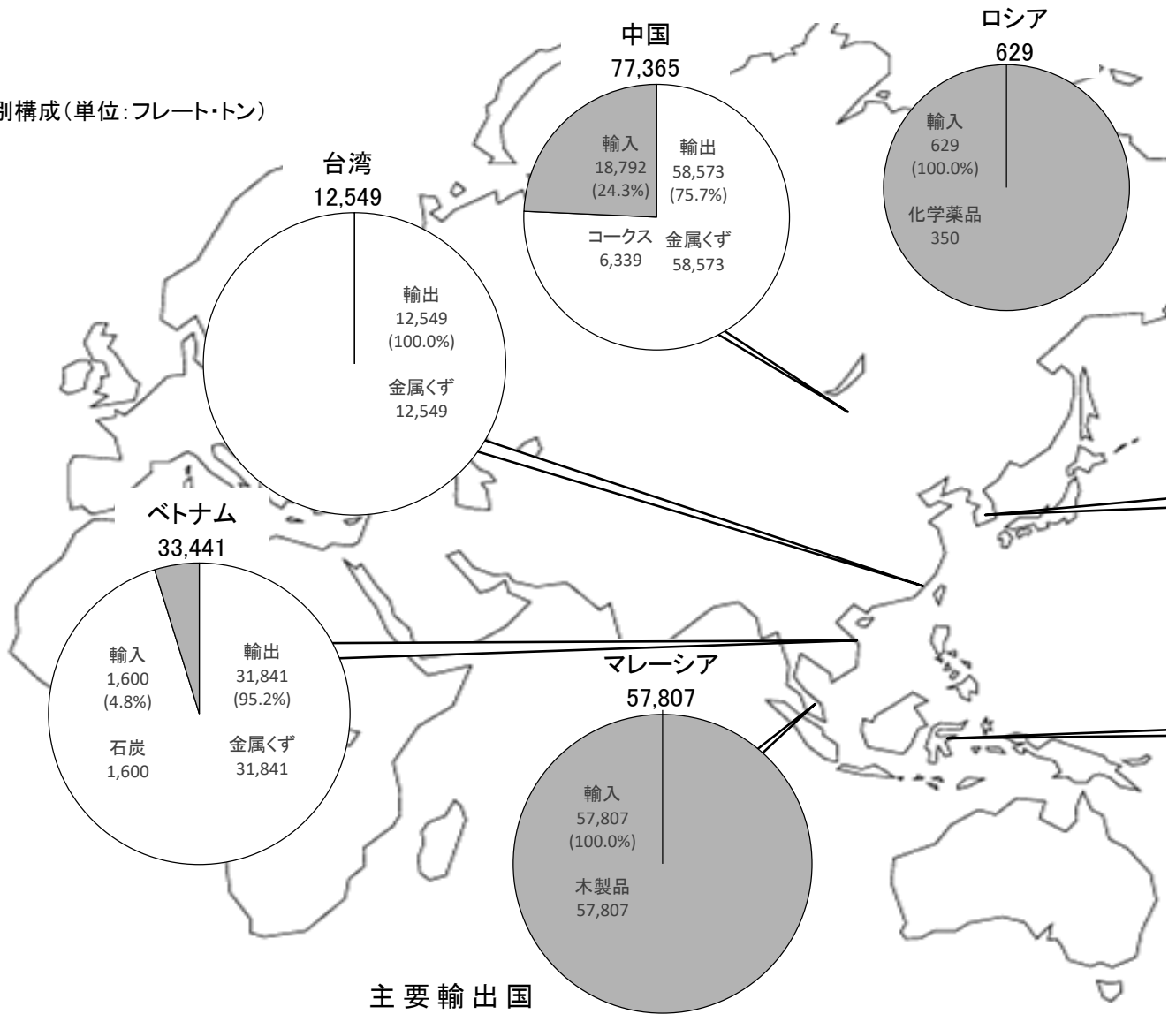
(6) 移出貨物品種別構成年次比較(単位:フレート・トン)

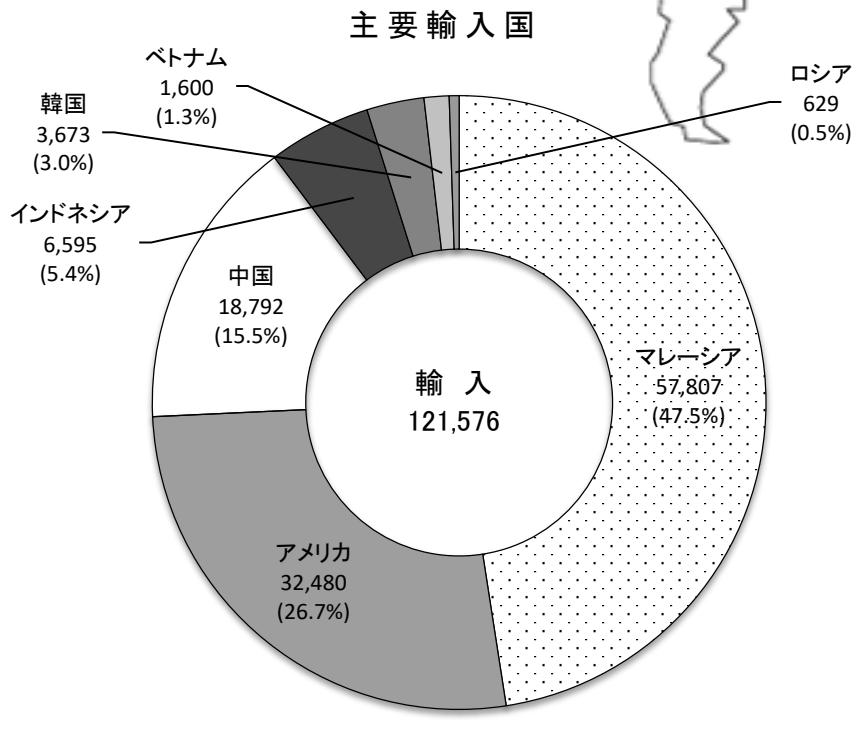
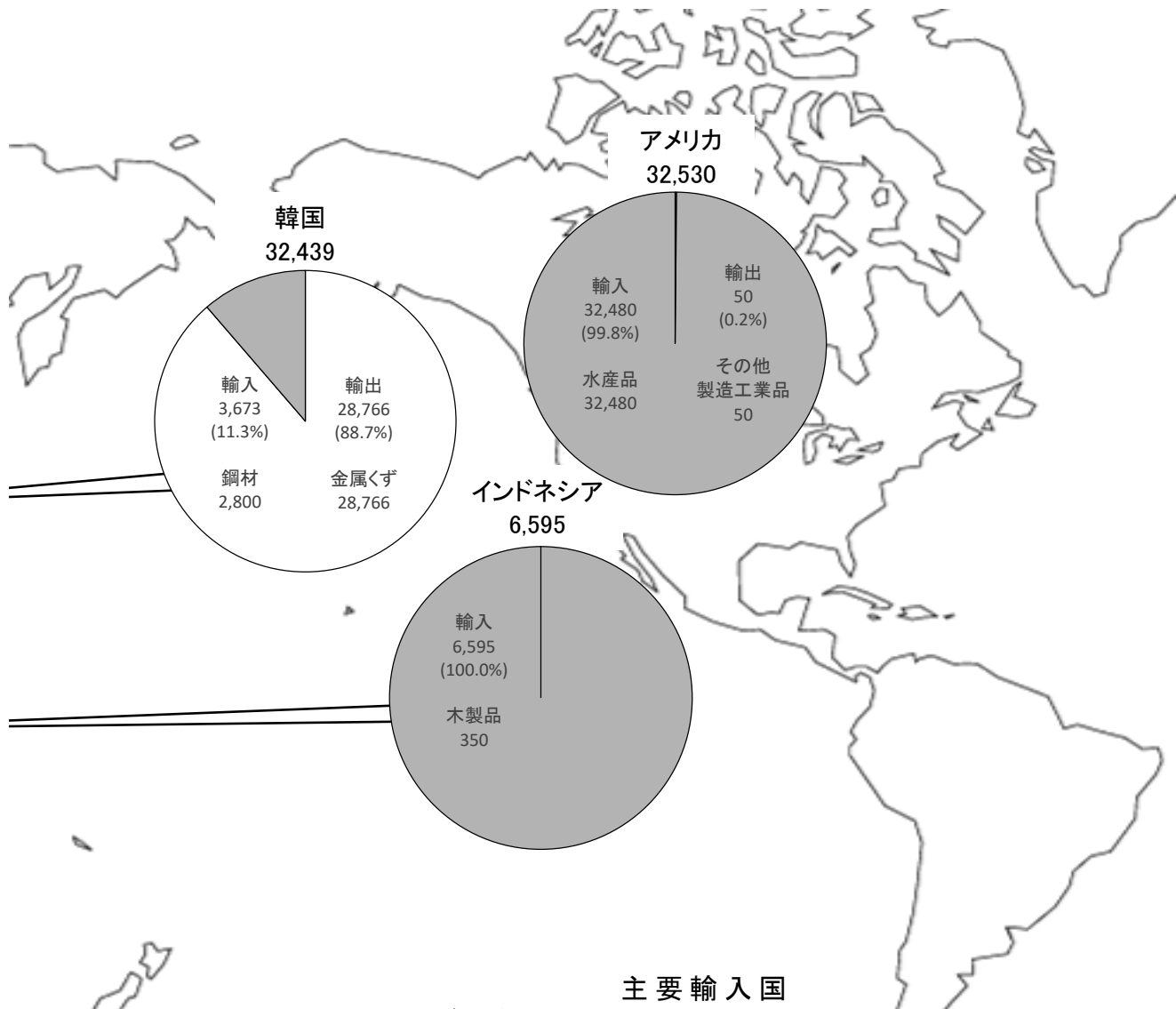


(7) 移入貨物品種別構成年次比較(単位:フレート・トン)

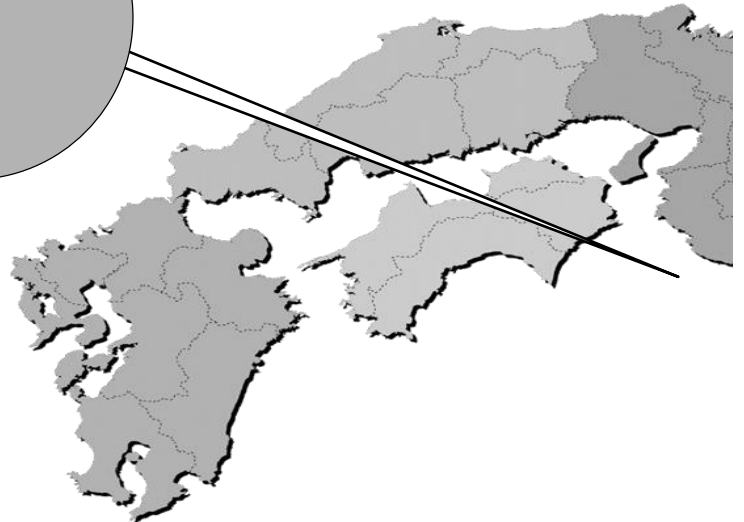
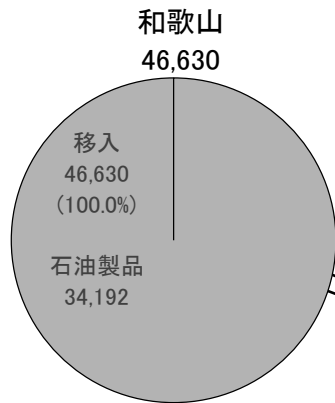
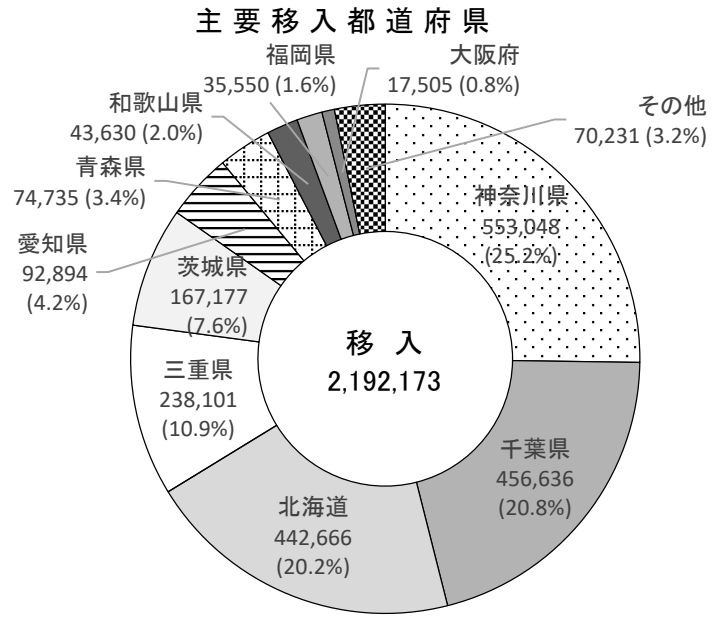
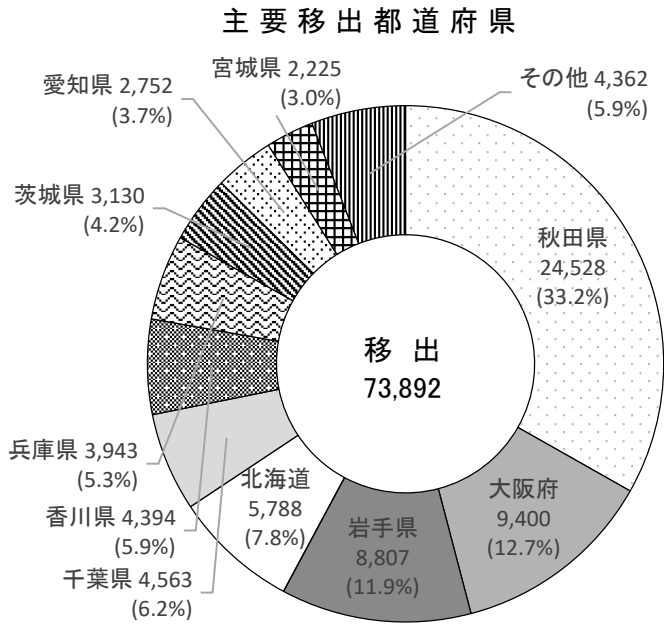


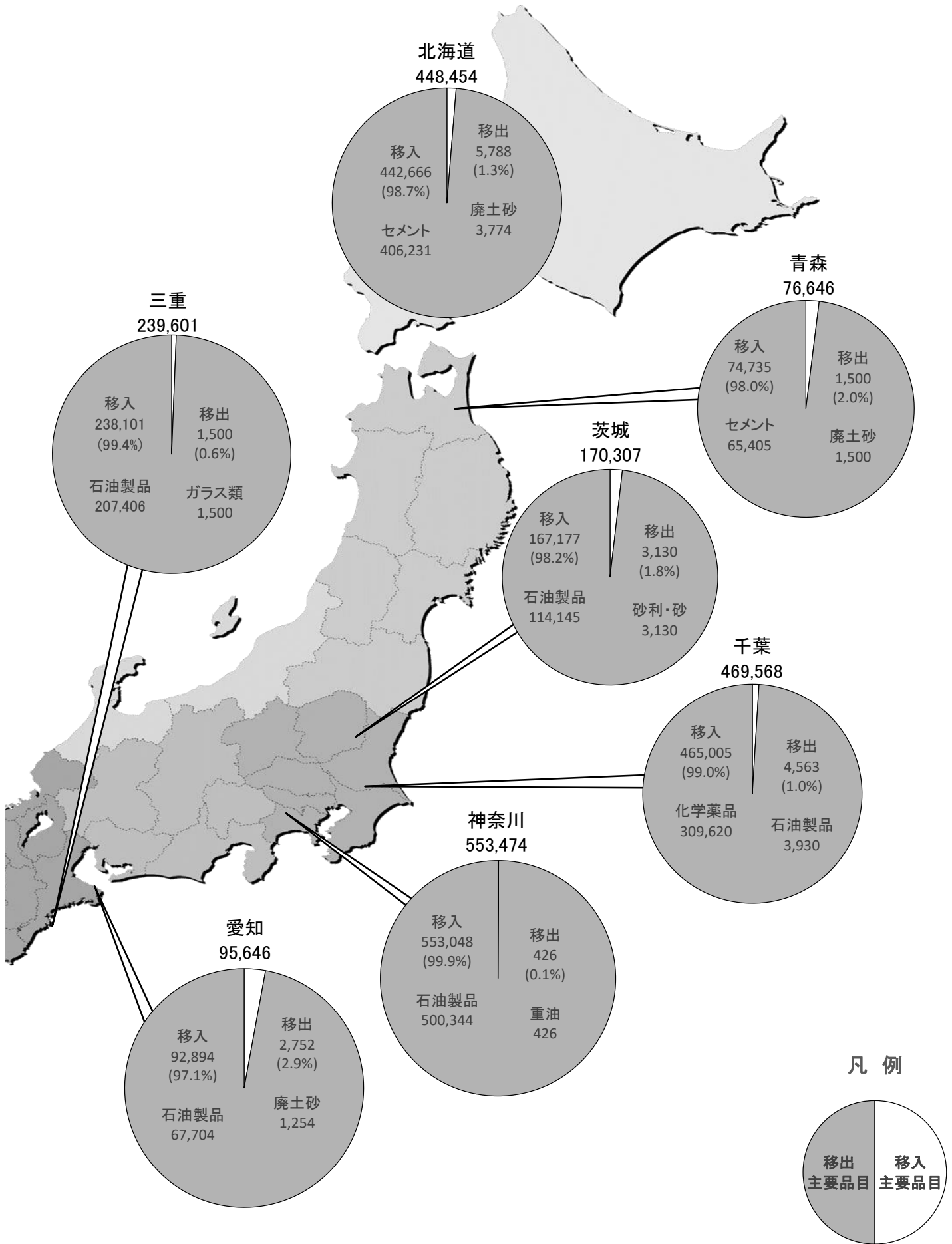
(8) 外国貿易別構成(単位:フレート・トン)





(9) 内国貿易都道府県別構成(単位:フレート・トン)





2. 概 要

2-1 入港船舶の概要

仙台塩釜港（塩釜港区）入港船舶前年比較表

内・外航船別		平成27年（A）	構成比（%）	平成26年（B）	増減（A）-（B）	前年比（%）
合 計	隻 数	10,787	100.0	10,645	142	101.3
	総トン数	3,453,472	100.0	3,509,930	△ 56,458	98.4
外 航 船	隻 数	143	1.3	175	△ 32	81.7
	総トン数	561,505	16.3	563,914	△ 2,409	99.6
内 航 船	隻 数	10,644	98.7	10,470	174	101.7
	総トン数	2,891,967	83.7	2,946,016	△ 54,049	98.2

平成27年における仙台塩釜港（塩釜港区）の入港船舶は、隻数が10,787隻、総トン数が3,453,472総トンであり、前年と比較して、隻数で142隻（1.3%）増加し、総トン数は56,458総トン（1.6%）減少している。

トン数階級別では5総トン以上500総トン未満の船型が9,704隻と最も多く、全体の90.0%を占めている。

（1）外航船

外航船は、隻数で143隻と前年より32隻（18.3%）減少し、総トン数は561,505総トンと2,409総トン（0.4%）減少している。

トン数階級別では、1,000総トン以上3,000総トン未満の船型が74隻と最も多く、外航船の51.7%を占めている。

（2）内航船

内航船は、隻数で10,644隻と前年より174隻（1.7%）増加し、総トン数は2,891,967総トンと54,049総トン（1.8%）減少している。

トン数階級別では、5総トン以上500総トン未満の船型が9,704隻と最も多く、内航船の91.2%を占めている。

2-2 海上出入貨物の概要

仙台塩釜港（塩釜港区）海上出入貨物前年比較表

区 分		平成27年（A）	構成比（%）	平成26年（B）	増減（A）-（B）	前年比（%）
合 計		2,519,420	100.0	2,512,852	6,568	100.3
外貨貨物	輸 出	131,779	5.2	161,615	△ 29,836	81.5
	輸 入	121,576	4.7	108,098	13,478	112.5
	計	253,355	9.9	269,713	△ 16,358	93.9
内貨貨物	移 出	73,892	3.0	107,176	△ 33,284	68.9
	移 入	2,192,173	87.1	2,135,963	56,210	102.6
	計	2,266,065	90.1	2,243,139	22,926	101.0

平成27年における仙台塩釜港（塩釜港区）の取扱貨物量は、2,519,420トンであり、前年と比較して6,568トン（0.3%）増加している。

そのうち、外貨貨物は253,355トンで全体の10.0%、内貨貨物は2,266,065トンで全体の90.0%となっている。

仙台塩釜港（塩釜港区）主要取扱貨物前年比較表（81品目）

品 種	平成27年（A）	構成比（%）	平成26年（B）	増減（A）-（B）	前年比（%）
合 計	2,519,420	100.0	2,512,852	6,568	100.3
321 石 油 製 品	1,248,167	49.5	1,104,542	143,625	113.0
281 セ メ ン ト	506,628	20.1	559,405	△ 52,777	90.6
311 重 油	250,577	9.9	242,562	8,015	103.3
481 金 属 く ず	141,266	5.6	199,001	△ 57,735	71.0
161 砂 利 ・ 砂	75,806	3.0	183,611	△ 107,805	41.3
461 木 製 品	69,664	2.8	64,004	5,660	108.8
そ の 他	227,312	9.0	159,727	67,585	142.3

取扱貨物については、石油製品が取扱貨物量全体の49.5%を占め、前年と比較して143,625トン（13.0%）増加している。

主な品種は、石油製品、セメント、重油であり、それらで取扱貨物量全体の79.5%を占めている。

仙台塩釜港（塩釜港区）

（１）輸 出

仙台塩釜港（塩釜港区）主要輸出貨物前年比較表（８１品目）

品 種	平成27年（A）	構成比（％）	平成26年（B）	増減（A）-（B）	前年比（％）
合 計	131,779	100.0	161,615	△ 29,836	81.5
481 金 属 く ず	131,729	100.0	161,561	△ 29,832	81.5
471 その他製造工業品	50	0.0	54	△ 4	92.6

輸出は 131,779 トンで、貨物量全体の 5.2%を占めており、前年と比較して 29,836 トン（18.5%）減少している。

主な品種は金属くず、その他製造工業品であり、輸出全体の 100%を占めている。

（２）輸 入

仙台塩釜港（塩釜港区）主要輸入貨物前年比較表（８１品目）

品 種	平成27年（A）	構成比（％）	平成26年（B）	増減（A）-（B）	前年比（％）
合 計	121,576	100.0	108,098	13,478	112.5
461 木 製 品	69,664	57.3	64,004	5,660	108.8
081 水 産 品	33,353	27.4	26,771	6,582	124.6
222 鋼 材	8,341	6.9	2,000	6,341	417.1
331 コ ー ク ス	6,339	5.2	7,263	△ 924	87.3
361 化 学 肥 料	1,650	1.4	4,224	△ 2,574	39.1
131 石 炭	1,600	1.3	1,650	△ 50	97.0
そ の 他	629	0.5	2,186	△ 1,557	28.8

輸入は 121,576 トンで、貨物量全体の 4.8%を占めており、前年と比較して 13,478 トン（12.5%）増加している。

主な品種は木製品、水産品、鋼材であり、それらで輸入全体の 91.6%を占めている。

(3) 移出

仙台塩釜港（塩釜港区）主要移出貨物前年比較表（81品目）

品 種	平成27年 (A)	構成比 (%)	平成26年 (B)	増減 (A)-(B)	前年比 (%)
合 計	73,892	102.0	107,176	△ 33,284	68.9
512 廃 土 砂	46,015	62.3	—	46,015	—
161 砂 利 ・ 砂	9,946	13.5	66,839	△ 56,893	14.9
481 金 属 く ず	9,537	12.9	37,440	△ 27,903	25.5
321 石 油 製 品	3,930	5.3	—	3,930	—
311 重 油	1,672	2.3	993	679	168.4
291 ガ ラ ス 類	1,500	2.0	1,510	△ 10	99.3
そ の 他	2,792	3.8	1,904	888	146.6

移出は 73,892 トンで、貨物量全体の 2.9%を占めており、前年と比較して 33,284 トン（31.1%）減少している。

主な品種は、廃土砂、砂利・砂、金属くずであり、それらで移出全体の 88.7%を占めている。

(4) 移入

仙台塩釜港（塩釜港区）主要移入貨物前年比較表（81品目）

品 種	平成27年 (A)	構成比 (%)	平成26年 (B)	増減 (A)-(B)	前年比 (%)
合 計	2,192,173	100.0	2,135,963	56,210	102.6
321 石 油 製 品	1,244,237	56.8	1,104,542	139,695	112.6
281 セ メ ン ト	506,628	23.1	559,405	△ 52,777	90.6
311 重 油	248,905	11.4	241,569	7,336	103.0
161 砂 利 ・ 砂	65,860	3.0	116,772	△ 50,912	56.4
331 コ ー ク ス	40,025	1.8	36,601	3,424	109.4
351 化 学 薬 品	40,003	1.8	36,148	3,855	110.7
そ の 他	46,515	2.1	40,926	5,589	113.7

移入は 2,192,173 トンで、貨物量全体の 87.0%を占めており、前年と比較して 56,210 トン（2.6%）増加している。

主な品種は、石油製品、セメント、重油であり、それらで移入全体の 91.3%を占めている。

2-3 施設利用の概要

(1) 入港船舶（500 総トン以上の船舶）

仙台塩釜港（塩釜港区）入港船舶公専別前年比較表

区 分 年 別	公共埠頭		専用埠頭		公共埠頭の比率（%）	
	隻 数	総トン数	隻 数	総トン数	隻 数	総トン数
平成27年（A）	529	1,451,116	581	1,167,285	47.7	55.4
平成26年（B）	639	1,574,501	590	1,121,742	52.0	58.4
増減（A）-（B）	△ 110	△ 123,385	△ 9	45,543	—	—
前年比（%）	82.8	92.2	98.5	104.1	—	—

入港船舶（500 総トン以上）の係留状況について、公共・専用別にみると、公共埠頭が 529 隻の利用で全体の 47.7%を占めており、前年と比較して 110 隻（17.2%）減少している。また、専用埠頭は 581 隻で全体の 52.3%を占めており、前年と比較して 9 隻（1.5%）減少している。

総トン数については、公共埠頭が 1,451,116 総トンで全体の 55.4%を占めており、前年と比較して 123,385 総トン（7.8%）減少している。また、専用埠頭は 1,167,285 総トンで全体の 44.6%を占めており、前年と比較して 45,543 総トン（4.1%）増加している。

(2) 海上出入貨物

仙台塩釜港（塩釜港区）海上出入貨物公専別前年比較表

区 分 年 別	公共埠頭	専用埠頭	公共埠頭の比率
	(フレート・トン)	(フレート・トン)	(%)
平成27年（A）	987,758	1,531,662	39.2
平成26年（B）	1,131,618	1,381,234	45.0
増減（A）-（B）	△ 143,860	150,428	—
前年比（%）	87.3	110.9	—

取扱貨物量について公共・専用別にみると、公共埠頭が 987,758 トンで全体の 39.2%を占めており、前年と比較して 143,860 トン（12.7%）減少している。

また、専用埠頭については、1,531,662 トンで全体の 40.8%を占めており、前年と比較して 150,428 トン（10.9%）増加している。

3. 入港船舶

(1) 入港船舶年次別表

種 別		平成23年		平成24年		平成25年		平成26年		平成27年	
		隻数	総トン数	隻数	総トン数	隻数	総トン数	隻数	総トン数	隻数	総トン数
商船	外航	67	134,297	179	469,023	171	493,464	175	563,914	143	561,505
	内航	5,530	2,744,750	10,477	2,935,448	10,343	2,447,937	10,167	2,613,903	10,380	2,632,546
自航	内航	—	—	—	—	—	—	—	—	—	—
漁船	内航	1	279	13	5,514	9	4,291	10	8,957	7	3,330
避難船	内航	—	—	—	—	—	—	—	—	—	—
その他	内航	27	22,862	586	451,510	526	551,709	293	323,156	257	256,091
外航船		67	134,297	179	469,023	171	493,464	175	563,914	143	561,505
内航船		5,558	2,767,891	11,076	3,392,472	10,878	3,003,937	10,470	2,946,016	10,644	2,891,967
合 計		5,625	2,902,188	11,255	3,861,495	11,049	3,497,401	10,645	3,509,930	10,787	3,453,472

(2) 入港最大船舶年次別表

年 次	船 名	総トン数	国 籍	船 種
平成23年	SHINLINE 10	9,799	マレーシア	一般貨物船
平成24年	SHINLINE 10 SHINLINE 11	9,799	マレーシア	一般貨物船
平成25年	DEL SOL CSC TAI HAI	9,994	パナマ 香港	一般貨物船
平成26年	DEL SOL	9,994	パナマ	一般貨物船
平成27年	MILLENNIUM FALCON	9,999	パナマ	一般貨物船

（3）入港船舶船種別月別表

		合 計		商 船		自 航	漁 船	避難船	その他
		外 航	内 航	外 航	内 航	内 航			
隻 数	合計	143	10,644	143	10,380	0	7	0	257
	1月	12	839	12	811	-	1	-	27
	2月	8	751	8	729	-	-	-	22
	3月	8	837	8	816	-	1	-	20
	4月	17	846	17	825	-	-	-	21
	5月	12	916	12	889	-	3	-	24
	6月	10	914	10	891	-	-	-	23
	7月	16	944	16	924	-	-	-	20
	8月	11	967	11	943	-	1	-	23
	9月	11	888	11	868	-	1	-	19
	10月	14	967	14	946	-	-	-	21
	11月	15	913	15	891	-	-	-	22
	12月	9	862	9	847	-	-	-	15
総 ト ン 数	合計	561,505	2,891,967	561,505	2,632,546	0	3,330	0	256,091
	1月	50,807	237,219	50,807	217,735	-	284	-	19,200
	2月	43,531	218,302	43,531	199,485	-	-	-	18,817
	3月	33,356	260,913	33,356	240,259	-	1,829	-	18,825
	4月	61,581	254,373	61,581	228,086	-	-	-	26,287
	5月	38,464	238,882	38,464	211,869	-	518	-	26,495
	6月	43,753	238,068	43,753	213,346	-	-	-	24,722
	7月	51,727	238,301	51,727	213,938	-	-	-	24,363
	8月	35,817	254,299	35,817	227,888	-	284	-	26,127
	9月	50,425	236,201	50,425	214,580	-	415	-	21,206
	10月	44,345	244,239	44,345	224,351	-	-	-	19,888
	11月	70,219	226,653	70,219	212,912	-	-	-	13,741
	12月	37,480	244,517	37,480	228,097	-	-	-	16,420

（４）入港船舶総トン数階級別表

種 別	合 計		30,000総トン以上		10,000総トン以上 30,000総トン未満		6,000総トン以上 10,000総トン未満	
	隻数	総トン数	隻数	総トン数	隻数	総トン数	隻数	総トン数
合 計	10,787	3,453,472	0	0	0	0	28	248,221
外 航 船	143	561,505	-	-	-	-	28	248,221
内 航 船	10,644	2,891,967	-	-	-	-	-	-
外航商船	143	561,505	-	-	-	-	28	248,221
外航自航	-	-	-	-	-	-	-	-
内航商船	10,380	2,632,546	-	-	-	-	-	-
内航自航	-	-	-	-	-	-	-	-
漁 船	7	3,330	-	-	-	-	-	-
避 難 船	-	-	-	-	-	-	-	-
そ の 他	257	256,091	-	-	-	-	-	-

種 別	3,000総トン以上 6,000総トン未満		1,000総トン以上 3,000総トン未満		500総トン以上 1,000総トン未満		5総トン以上 500総トン未満	
	隻数	総トン数	隻数	総トン数	隻数	総トン数	隻数	総トン数
合 計	384	1,515,972	244	483,649	427	345,052	9,704	860,578
外 航 船	41	173,130	74	140,154	-	-	-	-
内 航 船	343	1,342,842	170	343,495	427	345,052	9,704	860,578
外航商船	41	173,130	74	140,154	-	-	-	-
外航自航	-	-	-	-	-	-	-	-
内航商船	317	1,258,472	101	237,012	381	302,580	9,581	834,482
内航自航	-	-	-	-	-	-	-	-
漁 船	-	-	1	1,829	-	-	6	1,501
避 難 船	-	-	-	-	-	-	-	-
そ の 他	26	84,370	68	104,654	46	42,472	117	24,595

（5）船舶乗降人員年次別表

	平成23年	平成24年	平成25年	平成26年	平成27年
合 計	174,494	436,800	385,546	371,574	391,445
乗込人員	230,304	230,304	190,177	178,418	190,997
上陸人員	206,496	206,496	195,369	193,156	200,448

（6）船舶乗降人員月別表

	合 計	外 国 航 路		内 国 航 路	
		乗込人員	上陸人員	乗込人員	上陸人員
合 計	391,445	0	0	190,997	200,448
1月	19,698	-	-	9,547	10,151
2月	21,251	-	-	9,929	11,322
3月	24,472	-	-	11,578	12,894
4月	36,186	-	-	18,339	17,847
5月	37,846	-	-	18,554	19,292
6月	32,918	-	-	15,629	17,289
7月	38,538	-	-	19,118	19,420
8月	46,759	-	-	24,007	22,752
9月	36,103	-	-	17,765	18,338
10月	50,531	-	-	24,178	26,353
11月	29,894	-	-	14,627	15,267
12月	17,249	-	-	7,726	9,523

4. 海上出入貨物

仙台塩釜港（塩釜港区）

(1) 海上出入貨物の年次別表

(単位：フレート・トン)

年次	合 計			外 国 貿 易			内 国 貿 易		
	計	輸移出	輸移入	計	輸 出	輸 入	計	移 出	移 入
昭和26年	732,363	34,346	698,017	5,787	5,787	0	726,576	28,559	698,017
昭和27年	806,764	38,078	768,686	16,083	8,228	7,855	790,681	29,850	760,831
昭和28年	1,011,840	48,932	962,908	22,025	7,828	14,197	989,815	41,104	948,711
昭和29年	906,103	54,220	851,883	20,506	6,065	14,441	885,597	48,155	837,442
昭和30年	1,067,486	136,829	930,657	27,484	9,719	17,765	1,040,002	127,110	912,892
昭和31年	1,073,411	150,028	923,383	32,501	20,346	12,155	1,040,910	129,682	911,228
昭和32年	1,173,578	186,456	987,122	53,119	11,141	41,978	1,120,459	175,315	945,144
昭和33年	1,125,738	100,608	1,025,130	32,312	4,793	27,519	1,093,426	95,815	997,611
昭和34年	1,175,862	83,351	1,092,511	34,704	3,363	31,341	1,141,158	79,988	1,061,170
昭和35年	1,745,174	77,850	1,667,324	39,929	6,530	33,399	1,705,245	71,320	1,633,925
昭和36年	1,834,600	114,167	1,720,433	60,532	5,770	54,762	1,774,068	108,397	1,665,671
昭和37年	2,551,750	103,669	2,448,081	60,756	5,525	55,231	2,490,994	98,144	2,392,850
昭和38年	2,732,672	144,335	2,588,337	111,948	4,659	107,289	2,620,724	139,676	2,481,048
昭和39年	3,164,601	175,197	2,989,404	231,291	3,212	228,079	2,933,310	171,985	2,761,325
昭和40年	3,526,610	160,281	3,366,329	224,425	4,624	219,801	3,302,185	155,657	3,146,528
昭和41年	3,866,456	165,421	3,701,035	275,342	2,110	273,232	3,591,114	163,311	3,427,803
昭和42年	4,681,112	166,173	4,514,939	333,537	2,870	330,667	4,347,575	163,303	4,184,272
昭和43年	5,246,776	203,460	5,043,316	466,520	2,926	463,594	4,780,256	200,534	4,579,722
昭和44年	5,588,299	163,647	5,424,652	488,435	26,244	462,191	5,099,864	137,403	4,962,461
昭和45年	6,115,102	156,070	5,959,032	642,624	20,159	622,465	5,472,478	135,911	5,336,567
昭和46年	6,043,722	155,484	5,888,238	693,094	20,906	672,188	5,350,628	134,578	5,216,050
昭和47年	5,980,835	129,265	5,851,570	622,986	1,447	621,539	5,357,849	127,818	5,230,031
昭和48年	7,267,708	107,592	7,160,116	887,196	3,500	883,696	6,380,512	104,092	6,276,420
昭和49年	6,774,479	90,579	6,683,900	934,371	0	934,371	5,840,108	90,579	5,749,529
昭和50年	6,519,752	87,292	6,432,460	354,754	5,632	349,122	6,164,998	81,660	6,083,338
昭和51年	6,350,787	100,361	6,250,426	304,451	2,653	301,798	6,046,336	97,708	5,948,628
昭和52年	6,632,300	102,818	6,529,482	343,107	0	343,107	6,289,193	102,818	6,186,375
昭和53年	7,017,087	131,999	6,885,088	140,371	8,906	131,465	6,876,716	123,093	6,753,623
昭和54年	7,235,299	178,513	7,056,786	222,425	2,500	219,925	7,012,874	176,013	6,836,861
昭和55年	6,036,350	172,936	5,863,414	187,136	36,000	151,136	5,849,214	136,936	5,712,278
昭和56年	5,845,488	152,021	5,693,467	303,545	27,738	275,807	5,541,943	124,283	5,417,660
昭和57年	5,917,853	148,057	5,769,796	343,694	10,000	333,694	5,574,159	138,057	5,436,102
昭和58年	5,926,622	156,326	5,770,296	537,513	8,695	528,818	5,389,109	147,631	5,241,478
昭和59年	6,072,083	176,655	5,895,428	571,258	433	570,825	5,500,825	176,222	5,324,603
昭和60年	5,428,377	173,402	5,254,975	470,575	0	470,575	4,957,802	173,402	4,784,400
昭和61年	5,165,986	157,924	5,008,062	465,030	0	465,030	4,700,956	157,924	4,543,032
昭和62年	5,337,669	145,775	5,191,894	415,432	146	415,286	4,922,237	145,629	4,776,608
昭和63年	6,068,832	181,790	5,887,042	454,243	1,085	453,158	5,614,589	180,705	5,433,884
平成元年	6,247,973	171,800	6,076,173	311,902	1,500	310,402	5,936,071	170,300	5,765,771
平成2年	6,401,643	165,568	6,236,075	306,343	1	306,342	6,095,300	165,567	5,929,733
平成3年	6,496,596	193,273	6,303,323	280,332	127	280,205	6,216,264	193,146	6,023,118
平成4年	6,514,942	192,367	6,322,575	500,996	2,201	498,795	6,013,946	190,166	5,823,780
平成5年	6,310,222	299,942	6,010,280	501,026	1,793	499,233	5,809,196	298,149	5,511,047
平成6年	6,846,671	337,542	6,509,129	475,053	1,328	473,725	6,371,618	336,214	6,035,404
平成7年	6,586,020	304,586	6,281,434	440,380	33,568	406,812	6,145,640	271,018	5,874,622
平成8年	6,768,523	238,153	6,530,370	358,681	4,526	354,155	6,409,842	233,627	6,176,215
平成9年	6,358,026	236,915	6,121,111	461,501	4,262	457,239	5,896,525	232,653	5,663,872
平成10年	5,951,562	234,744	5,716,818	552,020	2,210	549,810	5,399,542	232,534	5,167,008
平成11年	5,579,024	277,925	5,301,099	706,279	8,646	697,633	4,872,745	269,279	4,603,466
平成12年	5,017,148	270,287	4,746,861	636,241	9,096	627,145	4,380,907	261,191	4,119,716
平成13年	4,433,522	222,169	4,211,353	730,414	16,929	713,485	3,703,108	205,240	3,497,868
平成14年	3,919,138	206,662	3,712,476	552,404	26,812	525,592	3,366,734	179,850	3,186,884
平成15年	3,748,557	238,567	3,509,990	585,312	58,188	527,124	3,163,245	180,379	2,982,866
平成16年	3,307,931	175,887	3,132,044	460,838	68,369	392,469	2,847,093	107,518	2,739,575
平成17年	2,836,206	171,495	2,664,711	199,555	101,435	98,120	2,636,651	70,060	2,566,591
平成18年	2,731,972	211,485	2,520,487	179,676	117,419	62,257	2,552,296	94,066	2,458,230
平成19年	2,493,830	202,867	2,290,963	193,233	123,950	69,283	2,300,597	78,917	2,221,680
平成20年	2,337,010	189,647	2,147,363	203,398	123,679	79,719	2,133,612	65,968	2,067,644
平成21年	2,106,516	157,533	1,948,983	180,541	124,613	55,928	1,925,975	32,920	1,893,055
平成22年	2,092,888	156,999	1,935,889	191,984	95,168	96,816	1,900,904	61,831	1,839,073
平成23年	3,095,339	131,412	2,963,927	78,336	48,946	29,390	3,017,003	82,466	2,934,537
平成24年	2,971,163	259,650	2,711,513	265,444	159,024	106,420	2,705,719	100,626	2,605,093
平成25年	2,470,894	291,381	2,179,513	281,749	180,684	101,065	2,189,145	110,697	2,078,448
平成26年	2,512,852	268,791	2,244,061	269,713	161,615	108,098	2,243,139	107,176	2,135,963
平成27年	2,519,420	205,671	2,313,749	253,355	131,779	121,576	2,266,065	73,892	2,192,173

仙台塩釜港（塩釜港区）

(2) 海上出入貨物の品種別公共・専用別表

(単位：フレート・トン)

総括表	区分	合計	外 貨			内 貨		
			計	輸出	輸入	計	移出	移入
			フェリー貨物を除く 含む	2,519,420	253,355	131,779	121,576	2,266,065
公共	フェリー貨物を除く 含む	987,758	253,355	131,779	121,576	734,403	68,290	666,113
専用	フェリー貨物を除く 含む	1,531,662	0	0	0	1,531,662	5,602	1,526,060

(単位：フレート・トン)

品 類 ・ 品 種 別	合 計	公 共					専 用				
		計	輸出	輸入	移出	移入	計	輸出	輸入	移出	移入
合 計	2,519,420	987,758	131,779	121,576	68,290	666,113	1,531,662	0	0	5,602	1,526,060
011 麦	0	0	0	0	0	0	0	0	0	0	0
021 米	0	0	0	0	0	0	0	0	0	0	0
022 とうもろこし	0	0	0	0	0	0	0	0	0	0	0
023 豆	0	0	0	0	0	0	0	0	0	0	0
024 その他雑穀	0	0	0	0	0	0	0	0	0	0	0
031 野菜・果物	0	0	0	0	0	0	0	0	0	0	0
041 綿	0	0	0	0	0	0	0	0	0	0	0
051 その他農産品	0	0	0	0	0	0	0	0	0	0	0
061 羊	0	0	0	0	0	0	0	0	0	0	0
071 その他畜産品	0	0	0	0	0	0	0	0	0	0	0
081 水産	34,033	34,033	0	33,353	0	680	0	0	0	0	0
091 原木	0	0	0	0	0	0	0	0	0	0	0
092 製材	0	0	0	0	0	0	0	0	0	0	0
101 樹脂	0	0	0	0	0	0	0	0	0	0	0
111 木材チップ	0	0	0	0	0	0	0	0	0	0	0
112 その他林産品	0	0	0	0	0	0	0	0	0	0	0
121 薪	0	0	0	0	0	0	0	0	0	0	0
131 石炭	1,600	1,600	0	1,600	0	0	0	0	0	0	0
141 鉄鉱石	0	0	0	0	0	0	0	0	0	0	0
151 金属鉱石	0	0	0	0	0	0	0	0	0	0	0
161 砂利・砂	75,806	75,806	0	0	9,946	65,860	0	0	0	0	0
162 石材	0	0	0	0	0	0	0	0	0	0	0
171 原油	0	0	0	0	0	0	0	0	0	0	0
181 りん鉱石	0	0	0	0	0	0	0	0	0	0	0
191 石灰	0	0	0	0	0	0	0	0	0	0	0
201 原塩	0	0	0	0	0	0	0	0	0	0	0
211 非金属鉱物	0	0	0	0	0	0	0	0	0	0	0
221 鉄鋼	0	0	0	0	0	0	0	0	0	0	0
222 鋼材	8,341	8,341	0	8,341	0	0	0	0	0	0	0
231 非鉄金属	3,100	3,100	0	0	3,100	0	0	0	0	0	0
241 金属製品	0	0	0	0	0	0	0	0	0	0	0
251 鉄道車	0	0	0	0	0	0	0	0	0	0	0
252 完成自動車	0	0	0	0	0	0	0	0	0	0	0
253 その他輸送用車両	0	0	0	0	0	0	0	0	0	0	0
254 二輪自動車	0	0	0	0	0	0	0	0	0	0	0
255 自動車部品	0	0	0	0	0	0	0	0	0	0	0
256 その他輸送用機械	0	0	0	0	0	0	0	0	0	0	0
261 産業機械	0	0	0	0	0	0	0	0	0	0	0
262 電気機械	0	0	0	0	0	0	0	0	0	0	0
263 測量・光学・医療用器械	0	0	0	0	0	0	0	0	0	0	0
264 事務用機器	0	0	0	0	0	0	0	0	0	0	0
265 その他機械	0	0	0	0	0	0	0	0	0	0	0
271 陶磁器	0	0	0	0	0	0	0	0	0	0	0
281 セメント	506,628	506,628	0	0	0	506,628	0	0	0	0	0
291 ガラス類	3,600	3,600	0	0	1,500	2,100	0	0	0	0	0
301 窯業	650	0	0	0	0	650	0	0	0	650	0
311 重油	250,577	0	0	0	0	250,577	0	0	1,672	248,905	0
321 石油製品	1,248,167	0	0	0	0	1,248,167	0	0	3,930	1,244,237	0
322 LNG(液化天然ガス)	0	0	0	0	0	0	0	0	0	0	0
323 LPG(液化石油ガス)	0	0	0	0	0	0	0	0	0	0	0
324 その他石油製品	29,818	0	0	0	0	29,818	0	0	0	29,818	0
331 コークス	46,662	46,662	0	6,339	298	40,025	0	0	0	0	0
341 石炭製品	0	0	0	0	0	0	0	0	0	0	0
351 化学薬品	40,353	37,903	0	350	0	37,553	2,450	0	0	2,450	0
361 化学肥料	2,650	2,650	0	1,650	0	1,000	0	0	0	0	0
371 染料・塗料・合成樹脂等	414	414	0	0	414	0	0	0	0	0	0
381 紙・パルプ	0	0	0	0	0	0	0	0	0	0	0
391 糸及び紡績半製品	0	0	0	0	0	0	0	0	0	0	0
401 その他繊維工業品	0	0	0	0	0	0	0	0	0	0	0
411 砂	0	0	0	0	0	0	0	0	0	0	0
421 製造食品	0	0	0	0	0	0	0	0	0	0	0
422 飲料	0	0	0	0	0	0	0	0	0	0	0
423 水	0	0	0	0	0	0	0	0	0	0	0
424 たばこ	0	0	0	0	0	0	0	0	0	0	0
425 その他食料工業品	8,666	8,666	0	0	0	8,666	0	0	0	0	0
431 がん具	0	0	0	0	0	0	0	0	0	0	0
441 衣服・身用品・はきもの	0	0	0	0	0	0	0	0	0	0	0
442 文房具・運動娯楽用品・楽器	0	0	0	0	0	0	0	0	0	0	0
443 家具・装飾品	0	0	0	0	0	0	0	0	0	0	0
444 その他日用品	0	0	0	0	0	0	0	0	0	0	0
451 ゴム製品	0	0	0	0	0	0	0	0	0	0	0
461 木製品	69,664	69,664	0	69,664	0	0	0	0	0	0	0
471 その他製造工業品	50	50	50	0	0	0	0	0	0	0	0
481 金属くず	141,266	141,266	131,729	0	9,537	0	0	0	0	0	0
491 再利用資材	580	580	0	0	580	0	0	0	0	0	0
501 動植物性製造飼料	279	279	0	279	0	0	0	0	0	0	0
511 廃棄物	0	0	0	0	0	0	0	0	0	0	0
512 廃土・砂	46,015	46,015	0	0	46,015	0	0	0	0	0	0
521 輸送用容器	501	501	0	0	0	501	0	0	0	0	0
531 取合せ品	0	0	0	0	0	0	0	0	0	0	0
541 分類不能のもの	0	0	0	0	0	0	0	0	0	0	0
999 フエリ	0	0	0	0	0	0	0	0	0	0	0

(3) 海上出入貨物の品種別外貿・内貿別表

(単位：プレート・トン)

品 類 ・ 品 種 別	合 計			外 国 貿 易			内 国 貿 易		
	計	輸移出	輸移入	計	輸 出	輸 入	計	移 出	移 入
合 計	2,519,420	206,671	2,313,749	263,356	131,779	121,576	2,266,066	73,892	2,192,173
(1) 農水産品	34,033	0	34,033	33,353	0	33,353	680	0	680
011 麦	0	0	0	0	0	0	0	0	0
021 米	0	0	0	0	0	0	0	0	0
022 とうもろこし	0	0	0	0	0	0	0	0	0
023 豆	0	0	0	0	0	0	0	0	0
024 その他雑穀	0	0	0	0	0	0	0	0	0
031 野菜・果物	0	0	0	0	0	0	0	0	0
041 綿	0	0	0	0	0	0	0	0	0
051 その他農産品	0	0	0	0	0	0	0	0	0
061 羊毛	0	0	0	0	0	0	0	0	0
071 その他畜産品	0	0	0	0	0	0	0	0	0
081 水産品	34,033	0	34,033	33,353	0	33,353	680	0	680
(2) 林産品	0	0	0	0	0	0	0	0	0
091 原木	0	0	0	0	0	0	0	0	0
092 製材	0	0	0	0	0	0	0	0	0
101 樹脂	0	0	0	0	0	0	0	0	0
111 木材チップ	0	0	0	0	0	0	0	0	0
112 その他林産品	0	0	0	0	0	0	0	0	0
121 薪炭	0	0	0	0	0	0	0	0	0
(3) 鉱産品	77,406	9,946	67,460	1,600	0	1,600	75,806	9,946	65,860
131 石炭	1,600	0	1,600	1,600	0	1,600	0	0	0
141 鉄鉱石	0	0	0	0	0	0	0	0	0
151 金属鉱	0	0	0	0	0	0	0	0	0
161 砂利・砂	75,806	9,946	65,860	0	0	0	75,806	9,946	65,860
162 石材	0	0	0	0	0	0	0	0	0
171 原油	0	0	0	0	0	0	0	0	0
181 りん鉱石	0	0	0	0	0	0	0	0	0
191 石灰石	0	0	0	0	0	0	0	0	0
201 原塩	0	0	0	0	0	0	0	0	0
211 非金属鉱物	0	0	0	0	0	0	0	0	0
(4) 金属機械工業品	11,441	0	11,441	8,341	0	8,341	3,100	0	3,100
221 鉄鋼	0	0	0	0	0	0	0	0	0
222 鋼材	8,341	0	8,341	8,341	0	8,341	0	0	0
231 非鉄金属	3,100	0	3,100	0	0	0	3,100	0	3,100
241 金属製品	0	0	0	0	0	0	0	0	0
251 鉄道車両	0	0	0	0	0	0	0	0	0
252 完成自動車	0	0	0	0	0	0	0	0	0
253 その他輸送車両	0	0	0	0	0	0	0	0	0
254 二輪自動車	0	0	0	0	0	0	0	0	0
255 自動車部品	0	0	0	0	0	0	0	0	0
256 その他輸送機械	0	0	0	0	0	0	0	0	0
261 産業機械	0	0	0	0	0	0	0	0	0
262 電気機械	0	0	0	0	0	0	0	0	0
263 測量・光学・医療用器械	0	0	0	0	0	0	0	0	0
264 事務用機器	0	0	0	0	0	0	0	0	0
265 その他機械	0	0	0	0	0	0	0	0	0
(5) 化学工業品	2,129,619	7,814	2,121,705	8,339	0	8,339	2,121,180	7,814	2,113,366
271 陶磁器	0	0	0	0	0	0	0	0	0
281 セメント	506,628	0	506,628	0	0	0	506,628	0	506,628
291 ガラス類	3,600	1,500	2,100	0	0	0	3,600	1,500	2,100
301 窯業品	650	0	650	0	0	0	650	0	650
311 重油	250,577	1,672	248,905	0	0	0	250,577	1,672	248,905
321 石油製品	1,248,167	3,930	1,244,237	0	0	0	1,248,167	3,930	1,244,237
322 LNG(液化天然ガス)	0	0	0	0	0	0	0	0	0
323 LPG(液化石油ガス)	0	0	0	0	0	0	0	0	0
324 その他石油製品	29,818	0	29,818	0	0	0	29,818	0	29,818
331 コークス	46,662	298	46,364	6,339	0	6,339	40,323	298	40,025
341 石炭製品	0	0	0	0	0	0	0	0	0
351 化学薬品	40,353	0	40,353	350	0	350	40,003	0	40,003
361 化学肥料	2,650	0	2,650	1,650	0	1,650	1,000	0	1,000
371 染料・塗料・合成樹脂等	414	414	0	0	0	0	414	414	0
(6) 軽工業品	8,666	0	8,666	0	0	0	8,666	0	8,666
381 紙・パルプ	0	0	0	0	0	0	0	0	0
391 糸及び紡績半製品	0	0	0	0	0	0	0	0	0
401 その他繊維工業品	0	0	0	0	0	0	0	0	0
411 砂糖	0	0	0	0	0	0	0	0	0
421 製造食品	0	0	0	0	0	0	0	0	0
422 飲料	0	0	0	0	0	0	0	0	0
423 水	0	0	0	0	0	0	0	0	0
424 たばこ	0	0	0	0	0	0	0	0	0
425 その他食料工業品	8,666	0	8,666	0	0	0	8,666	0	8,666
(7) 雑工業品	69,714	50	69,664	69,714	50	69,664	0	0	0
431 がん具	0	0	0	0	0	0	0	0	0
441 衣服・身用品・はきもの	0	0	0	0	0	0	0	0	0
442 文房具・運動娯楽用品・楽器	0	0	0	0	0	0	0	0	0
443 家具・装備品	0	0	0	0	0	0	0	0	0
444 その他日用品	0	0	0	0	0	0	0	0	0
451 ゴム製品	0	0	0	0	0	0	0	0	0
461 木製工業品	69,664	0	69,664	69,664	0	69,664	0	0	0
471 その他製造工業品	50	50	0	50	50	0	0	0	0
(8) 特殊品	188,641	187,861	780	132,008	131,729	279	56,633	56,132	501
481 金属くず	141,266	141,266	0	131,729	131,729	0	9,537	9,537	0
491 再利用資材	580	580	0	0	0	0	580	580	0
501 動植物性製造飼肥料	279	0	279	279	0	279	0	0	0
511 廃棄物	0	0	0	0	0	0	0	0	0
512 廃土	46,015	46,015	0	0	0	0	46,015	46,015	0
521 輸送用容器	501	0	501	0	0	0	501	0	501
531 取合せ品	0	0	0	0	0	0	0	0	0
541 分類不能のもの	0	0	0	0	0	0	0	0	0
999 フェリー	0	0	0	0	0	0	0	0	0

仙台塩釜港（塩釜港区）

(4) 海上出入貨物品種別月別表（輸出）

(単位：フレート・トン)

品 類 ・ 品 種 別	合 計	1月	2月	3月	4月	5月	6月	7月	8月	9月	10月	11月	12月
合 計	131,779	7,843	4,135	6,669	18,494	15,292	11,301	12,440	7,456	9,105	19,614	11,128	8,302
(1) 農水産品	0	0	0	0	0	0	0	0	0	0	0	0	0
011 麦	0	0	0	0	0	0	0	0	0	0	0	0	0
021 米	0	0	0	0	0	0	0	0	0	0	0	0	0
022 とうもろこし	0	0	0	0	0	0	0	0	0	0	0	0	0
023 豆 類	0	0	0	0	0	0	0	0	0	0	0	0	0
024 その他雑穀	0	0	0	0	0	0	0	0	0	0	0	0	0
031 野菜・果物	0	0	0	0	0	0	0	0	0	0	0	0	0
041 綿 花	0	0	0	0	0	0	0	0	0	0	0	0	0
051 その他農産品	0	0	0	0	0	0	0	0	0	0	0	0	0
061 羊 毛	0	0	0	0	0	0	0	0	0	0	0	0	0
071 その他畜産品	0	0	0	0	0	0	0	0	0	0	0	0	0
081 水 産 品	0	0	0	0	0	0	0	0	0	0	0	0	0
(2) 林産品	0	0	0	0	0	0	0	0	0	0	0	0	0
091 原 木	0	0	0	0	0	0	0	0	0	0	0	0	0
092 製 材	0	0	0	0	0	0	0	0	0	0	0	0	0
101 樹 脂 類	0	0	0	0	0	0	0	0	0	0	0	0	0
111 木 材 チ ッ プ	0	0	0	0	0	0	0	0	0	0	0	0	0
112 その他林産品	0	0	0	0	0	0	0	0	0	0	0	0	0
121 薪 炭	0	0	0	0	0	0	0	0	0	0	0	0	0
(3) 鉱産品	0	0	0	0	0	0	0	0	0	0	0	0	0
131 石 炭	0	0	0	0	0	0	0	0	0	0	0	0	0
141 鉄 鉱 石	0	0	0	0	0	0	0	0	0	0	0	0	0
151 金 属 鉱 物	0	0	0	0	0	0	0	0	0	0	0	0	0
161 砂 利 ・ 砂	0	0	0	0	0	0	0	0	0	0	0	0	0
162 石 材	0	0	0	0	0	0	0	0	0	0	0	0	0
171 原 油	0	0	0	0	0	0	0	0	0	0	0	0	0
181 りん 鉱 石	0	0	0	0	0	0	0	0	0	0	0	0	0
191 石 灰	0	0	0	0	0	0	0	0	0	0	0	0	0
201 原 塩	0	0	0	0	0	0	0	0	0	0	0	0	0
211 非 金 属 鉱 物	0	0	0	0	0	0	0	0	0	0	0	0	0
(4) 金属機械工業品	0	0	0	0	0	0	0	0	0	0	0	0	0
221 鉄 鋼	0	0	0	0	0	0	0	0	0	0	0	0	0
222 鋼 材	0	0	0	0	0	0	0	0	0	0	0	0	0
231 非 鉄 金 属	0	0	0	0	0	0	0	0	0	0	0	0	0
241 金 属 製 品	0	0	0	0	0	0	0	0	0	0	0	0	0
251 鉄 道 車 両	0	0	0	0	0	0	0	0	0	0	0	0	0
252 完 成 自 動 車	0	0	0	0	0	0	0	0	0	0	0	0	0
253 その他輸送用車両	0	0	0	0	0	0	0	0	0	0	0	0	0
254 二 輪 自 動 車	0	0	0	0	0	0	0	0	0	0	0	0	0
255 自 動 車 部 品	0	0	0	0	0	0	0	0	0	0	0	0	0
256 その他輸送用機械	0	0	0	0	0	0	0	0	0	0	0	0	0
261 産 業 機 械	0	0	0	0	0	0	0	0	0	0	0	0	0
262 電 気 機 械	0	0	0	0	0	0	0	0	0	0	0	0	0
263 測 量 ・ 光 学 ・ 医 療 用 器 械	0	0	0	0	0	0	0	0	0	0	0	0	0
264 事 務 用 機 器	0	0	0	0	0	0	0	0	0	0	0	0	0
265 その他機械	0	0	0	0	0	0	0	0	0	0	0	0	0
(5) 化学工業品	0	0	0	0	0	0	0	0	0	0	0	0	0
271 陶 磁 器	0	0	0	0	0	0	0	0	0	0	0	0	0
281 セ メ ン ト	0	0	0	0	0	0	0	0	0	0	0	0	0
291 ガ ラ ス 類	0	0	0	0	0	0	0	0	0	0	0	0	0
301 窯 業 品	0	0	0	0	0	0	0	0	0	0	0	0	0
311 重 油	0	0	0	0	0	0	0	0	0	0	0	0	0
321 石 油 製 品	0	0	0	0	0	0	0	0	0	0	0	0	0
322 LNG (液化天然ガス)	0	0	0	0	0	0	0	0	0	0	0	0	0
323 LPG (液化石油ガス)	0	0	0	0	0	0	0	0	0	0	0	0	0
324 その他石油製品	0	0	0	0	0	0	0	0	0	0	0	0	0
331 コ ー ク ス	0	0	0	0	0	0	0	0	0	0	0	0	0
341 石 炭 製 品	0	0	0	0	0	0	0	0	0	0	0	0	0
351 化 学 薬 品	0	0	0	0	0	0	0	0	0	0	0	0	0
361 化 学 肥 料	0	0	0	0	0	0	0	0	0	0	0	0	0
371 塗 料 ・ 塗 料 ・ 合 成 樹 脂 等	0	0	0	0	0	0	0	0	0	0	0	0	0
(6) 軽工業品	0	0	0	0	0	0	0	0	0	0	0	0	0
381 紙 ・ パ ル プ	0	0	0	0	0	0	0	0	0	0	0	0	0
391 糸 及 び 紡 績 半 製 品	0	0	0	0	0	0	0	0	0	0	0	0	0
401 その他繊維工業品	0	0	0	0	0	0	0	0	0	0	0	0	0
411 砂 糖	0	0	0	0	0	0	0	0	0	0	0	0	0
421 製 造 食 品	0	0	0	0	0	0	0	0	0	0	0	0	0
422 飲 料	0	0	0	0	0	0	0	0	0	0	0	0	0
423 水	0	0	0	0	0	0	0	0	0	0	0	0	0
424 た ば こ	0	0	0	0	0	0	0	0	0	0	0	0	0
425 その他食料工業品	0	0	0	0	0	0	0	0	0	0	0	0	0
(7) 雑工業品	50	0	0	0	0	0	0	0	0	0	50	0	0
431 が ん 具	0	0	0	0	0	0	0	0	0	0	0	0	0
441 衣 服 ・ 身 着 品 ・ は き も の	0	0	0	0	0	0	0	0	0	0	0	0	0
442 文 房 具 ・ 運 動 娯 楽 用 品 ・ 楽 器	0	0	0	0	0	0	0	0	0	0	0	0	0
443 家 具 装 備 品	0	0	0	0	0	0	0	0	0	0	0	0	0
444 そ の 他 日 用 品	0	0	0	0	0	0	0	0	0	0	0	0	0
451 ゴ ム 製 品	0	0	0	0	0	0	0	0	0	0	0	0	0
461 木 製 品	0	0	0	0	0	0	0	0	0	0	0	0	0
471 その他製造工業品	50	0	0	0	0	0	0	0	0	0	50	0	0
(8) 特殊品	131,729	7,843	4,135	6,669	18,494	15,292	11,301	12,440	7,456	9,105	19,564	11,128	8,302
481 金 属 く ず	131,729	7,843	4,135	6,669	18,494	15,292	11,301	12,440	7,456	9,105	19,564	11,128	8,302
491 再 利 用 資 材	0	0	0	0	0	0	0	0	0	0	0	0	0
501 動 植 物 性 製 造 飼 肥 料	0	0	0	0	0	0	0	0	0	0	0	0	0
511 廃 棄 物	0	0	0	0	0	0	0	0	0	0	0	0	0
512 廃 土 砂	0	0	0	0	0	0	0	0	0	0	0	0	0
521 輸 送 用 容 器	0	0	0	0	0	0	0	0	0	0	0	0	0
531 取 合 せ 品	0	0	0	0	0	0	0	0	0	0	0	0	0
541 分 類 不 能 の も の	0	0	0	0	0	0	0	0	0	0	0	0	0
999 フ ェ リ ー	0	0	0	0	0	0	0	0	0	0	0	0	0

(5) 海上出入貨物品種別月別表（輸入）

(単位：フレート・トン)

品 類 ・ 品 種 別	合 計	1月	2月	3月	4月	5月	6月	7月	8月	9月	10月	11月	12月
合 計	121,576	13,987	15,263	7,065	14,918	6,201	4,700	12,962	7,069	8,931	10,903	11,570	8,007
(1) 農水産品	33,353	0	5,356	2,007	1,677	4,992	761	6,142	3,487	2,856	1,473	3,959	643
011 麦	0	0	0	0	0	0	0	0	0	0	0	0	0
021 米	0	0	0	0	0	0	0	0	0	0	0	0	0
022 とうもろこし	0	0	0	0	0	0	0	0	0	0	0	0	0
023 豆 類	0	0	0	0	0	0	0	0	0	0	0	0	0
024 その他雑穀	0	0	0	0	0	0	0	0	0	0	0	0	0
031 野菜・果物	0	0	0	0	0	0	0	0	0	0	0	0	0
041 綿 花	0	0	0	0	0	0	0	0	0	0	0	0	0
051 その他農産品	0	0	0	0	0	0	0	0	0	0	0	0	0
061 羊 毛	0	0	0	0	0	0	0	0	0	0	0	0	0
071 その他畜産品	0	0	0	0	0	0	0	0	0	0	0	0	0
081 水 産 品	33,353	0	5,356	2,007	1,677	4,992	761	6,142	3,487	2,856	1,473	3,959	643
(2) 林産品	0	0	0	0	0	0	0	0	0	0	0	0	0
091 原 木	0	0	0	0	0	0	0	0	0	0	0	0	0
092 製 材	0	0	0	0	0	0	0	0	0	0	0	0	0
101 樹 脂 類	0	0	0	0	0	0	0	0	0	0	0	0	0
111 木 材 チ ッ プ	0	0	0	0	0	0	0	0	0	0	0	0	0
112 その他林産品	0	0	0	0	0	0	0	0	0	0	0	0	0
121 薪 炭	0	0	0	0	0	0	0	0	0	0	0	0	0
(3) 鉱産品	1,600	0	0	0	0	0	0	1,600	0	0	0	0	0
131 石 炭	1,600	0	0	0	0	0	0	1,600	0	0	0	0	0
141 鉄 鉱 石	0	0	0	0	0	0	0	0	0	0	0	0	0
151 金 属 鉱 物	0	0	0	0	0	0	0	0	0	0	0	0	0
161 砂 利 ・ 砂	0	0	0	0	0	0	0	0	0	0	0	0	0
162 石 材	0	0	0	0	0	0	0	0	0	0	0	0	0
171 原 油	0	0	0	0	0	0	0	0	0	0	0	0	0
181 りん 鉱 石	0	0	0	0	0	0	0	0	0	0	0	0	0
191 石 灰 石	0	0	0	0	0	0	0	0	0	0	0	0	0
201 原 塩	0	0	0	0	0	0	0	0	0	0	0	0	0
211 非 金 属 鉱 物	0	0	0	0	0	0	0	0	0	0	0	0	0
(4) 金属機械工業品	8,341	3,841	0	0	0	0	0	0	0	0	0	0	4,500
221 鉄 鋼	0	0	0	0	0	0	0	0	0	0	0	0	0
222 鋼 材	8,341	3,841	0	0	0	0	0	0	0	0	0	0	4,500
231 非 鉄 金 属	0	0	0	0	0	0	0	0	0	0	0	0	0
241 金 属 製 品	0	0	0	0	0	0	0	0	0	0	0	0	0
251 鉄 道 車 両	0	0	0	0	0	0	0	0	0	0	0	0	0
252 完 成 自 動 車	0	0	0	0	0	0	0	0	0	0	0	0	0
253 その他輸送用車両	0	0	0	0	0	0	0	0	0	0	0	0	0
254 二 輪 自 動 車	0	0	0	0	0	0	0	0	0	0	0	0	0
255 自 動 車 部 品	0	0	0	0	0	0	0	0	0	0	0	0	0
256 その他輸送用機械	0	0	0	0	0	0	0	0	0	0	0	0	0
261 産 業 機 械	0	0	0	0	0	0	0	0	0	0	0	0	0
262 電 気 機 械	0	0	0	0	0	0	0	0	0	0	0	0	0
263 測 量 ・ 光 学 ・ 医 療 用 器 械	0	0	0	0	0	0	0	0	0	0	0	0	0
264 事 務 用 機 器	0	0	0	0	0	0	0	0	0	0	0	0	0
265 その他機械	0	0	0	0	0	0	0	0	0	0	0	0	0
(5) 化学工業品	8,339	450	0	0	1,698	0	0	1,526	0	0	3,569	1,096	0
271 陶 磁 器	0	0	0	0	0	0	0	0	0	0	0	0	0
281 セ メ ン ト	0	0	0	0	0	0	0	0	0	0	0	0	0
291 ガ ラ ス 類	0	0	0	0	0	0	0	0	0	0	0	0	0
301 窯 業 品	0	0	0	0	0	0	0	0	0	0	0	0	0
311 重 油	0	0	0	0	0	0	0	0	0	0	0	0	0
321 石 油 製 品	0	0	0	0	0	0	0	0	0	0	0	0	0
322 LNG (液化天然ガス)	0	0	0	0	0	0	0	0	0	0	0	0	0
323 LPG (液化石油ガス)	0	0	0	0	0	0	0	0	0	0	0	0	0
324 その他石油製品	0	0	0	0	0	0	0	0	0	0	0	0	0
331 コ ー ク ス	6,339	0	0	0	1,698	0	0	1,176	0	0	2,369	1,096	0
341 石 炭 製 品	0	0	0	0	0	0	0	0	0	0	0	0	0
351 化 学 薬 品	350	0	0	0	0	0	0	350	0	0	0	0	0
361 化 学 肥 料	1,650	450	0	0	0	0	0	0	0	0	1,200	0	0
371 塗 料 ・ 塗 料 ・ 合 成 樹 脂 等	0	0	0	0	0	0	0	0	0	0	0	0	0
(6) 軽工業品	0	0	0	0	0	0	0	0	0	0	0	0	0
381 紙 ・ パ ル プ	0	0	0	0	0	0	0	0	0	0	0	0	0
391 糸 及 び 紡 績 半 製 品	0	0	0	0	0	0	0	0	0	0	0	0	0
401 その他繊維工業品	0	0	0	0	0	0	0	0	0	0	0	0	0
411 砂 糖	0	0	0	0	0	0	0	0	0	0	0	0	0
421 製 造 食 品	0	0	0	0	0	0	0	0	0	0	0	0	0
422 飲 料	0	0	0	0	0	0	0	0	0	0	0	0	0
423 水	0	0	0	0	0	0	0	0	0	0	0	0	0
424 た ば こ	0	0	0	0	0	0	0	0	0	0	0	0	0
425 その他食料工業品	0	0	0	0	0	0	0	0	0	0	0	0	0
(7) 雑工業品	69,664	9,696	9,907	5,058	11,543	1,209	3,939	3,694	3,582	6,075	5,861	6,515	2,585
431 が ん 具	0	0	0	0	0	0	0	0	0	0	0	0	0
441 衣 服 ・ 身 着 品 ・ は き も の	0	0	0	0	0	0	0	0	0	0	0	0	0
442 文 房 具 ・ 運 動 娯 楽 用 品 ・ 楽 器	0	0	0	0	0	0	0	0	0	0	0	0	0
443 家 具 装 備 品	0	0	0	0	0	0	0	0	0	0	0	0	0
444 そ の 他 日 用 品	0	0	0	0	0	0	0	0	0	0	0	0	0
451 ゴ ム 製 品	0	0	0	0	0	0	0	0	0	0	0	0	0
461 木 製 品	69,664	9,696	9,907	5,058	11,543	1,209	3,939	3,694	3,582	6,075	5,861	6,515	2,585
471 その他製造工業品	0	0	0	0	0	0	0	0	0	0	0	0	0
(8) 特殊品	279	0	0	0	0	0	0	0	0	0	0	0	279
481 金 属 く ず	0	0	0	0	0	0	0	0	0	0	0	0	0
491 再 利 用 資 材	0	0	0	0	0	0	0	0	0	0	0	0	0
501 動 植 物 性 製 造 飼 料	279	0	0	0	0	0	0	0	0	0	0	0	279
511 廃 棄 物	0	0	0	0	0	0	0	0	0	0	0	0	0
512 廃 土 砂	0	0	0	0	0	0	0	0	0	0	0	0	0
521 輸 送 用 容 器	0	0	0	0	0	0	0	0	0	0	0	0	0
531 取 合 せ 品	0	0	0	0	0	0	0	0	0	0	0	0	0
541 分 類 不 能 の も の	0	0	0	0	0	0	0	0	0	0	0	0	0
999 フ ェ リ ー	0	0	0	0	0	0	0	0	0	0	0	0	0

仙台塩釜港（塩釜港区）

(6) 海上出入貨物品種別月別表（移出）

(単位：フレート・トン)

品 類 ・ 品 種 別	合 計	1月	2月	3月	4月	5月	6月	7月	8月	9月	10月	11月	12月
合 計	73,892	4,135	6,311	3,077	5,672	7,665	5,153	4,450	9,356	6,118	8,331	4,298	9,326
(1) 農水産品	0	0	0	0	0	0	0	0	0	0	0	0	0
011 麦	0	0	0	0	0	0	0	0	0	0	0	0	0
021 米	0	0	0	0	0	0	0	0	0	0	0	0	0
022 とうもろこし	0	0	0	0	0	0	0	0	0	0	0	0	0
023 豆 類	0	0	0	0	0	0	0	0	0	0	0	0	0
024 その他雑穀	0	0	0	0	0	0	0	0	0	0	0	0	0
031 野菜・果物	0	0	0	0	0	0	0	0	0	0	0	0	0
041 綿 花	0	0	0	0	0	0	0	0	0	0	0	0	0
051 その他農産品	0	0	0	0	0	0	0	0	0	0	0	0	0
061 羊 毛	0	0	0	0	0	0	0	0	0	0	0	0	0
071 その他畜産品	0	0	0	0	0	0	0	0	0	0	0	0	0
081 水 産 品	0	0	0	0	0	0	0	0	0	0	0	0	0
(2) 林産品	0	0	0	0	0	0	0	0	0	0	0	0	0
091 原 木	0	0	0	0	0	0	0	0	0	0	0	0	0
092 製 材	0	0	0	0	0	0	0	0	0	0	0	0	0
101 樹 脂 類	0	0	0	0	0	0	0	0	0	0	0	0	0
111 木 材 チ ッ プ	0	0	0	0	0	0	0	0	0	0	0	0	0
112 その他林産品	0	0	0	0	0	0	0	0	0	0	0	0	0
121 薪 炭	0	0	0	0	0	0	0	0	0	0	0	0	0
(3) 鉱産品	9,946	0	800	2,000	0	1,600	1,500	0	916	1,530	0	0	1,600
131 石 炭	0	0	0	0	0	0	0	0	0	0	0	0	0
141 鉄 鉱 石	0	0	0	0	0	0	0	0	0	0	0	0	0
151 金 属 鉱 物	0	0	0	0	0	0	0	0	0	0	0	0	0
161 砂 利 ・ 砂 材	9,946	0	800	2,000	0	1,600	1,500	0	916	1,530	0	0	1,600
162 石 材	0	0	0	0	0	0	0	0	0	0	0	0	0
171 原 油	0	0	0	0	0	0	0	0	0	0	0	0	0
181 りん 鉱 石	0	0	0	0	0	0	0	0	0	0	0	0	0
191 石 灰	0	0	0	0	0	0	0	0	0	0	0	0	0
201 原 塩	0	0	0	0	0	0	0	0	0	0	0	0	0
211 非 金 属 鉱 物	0	0	0	0	0	0	0	0	0	0	0	0	0
(4) 金属機械工業品	0	0	0	0	0	0	0	0	0	0	0	0	0
221 鉄 鋼	0	0	0	0	0	0	0	0	0	0	0	0	0
222 鋼 材	0	0	0	0	0	0	0	0	0	0	0	0	0
231 非 鉄 金 属	0	0	0	0	0	0	0	0	0	0	0	0	0
241 金 属 製 品	0	0	0	0	0	0	0	0	0	0	0	0	0
251 鉄 道 車 両	0	0	0	0	0	0	0	0	0	0	0	0	0
252 完 成 自 動 車	0	0	0	0	0	0	0	0	0	0	0	0	0
253 その他輸送用車両	0	0	0	0	0	0	0	0	0	0	0	0	0
254 二 輪 自 動 車	0	0	0	0	0	0	0	0	0	0	0	0	0
255 自 動 車 部 品	0	0	0	0	0	0	0	0	0	0	0	0	0
256 その他輸送用機械	0	0	0	0	0	0	0	0	0	0	0	0	0
261 産 業 機 械	0	0	0	0	0	0	0	0	0	0	0	0	0
262 電 気 機 械	0	0	0	0	0	0	0	0	0	0	0	0	0
263 測 量 ・ 光 学 ・ 医 療 用 器 械	0	0	0	0	0	0	0	0	0	0	0	0	0
264 事 務 用 機 器	0	0	0	0	0	0	0	0	0	0	0	0	0
265 その他機械	0	0	0	0	0	0	0	0	0	0	0	0	0
(5) 化学工業品	7,814	0	0	0	414	0	0	255	724	1,500	0	991	3,930
271 陶 磁 器	0	0	0	0	0	0	0	0	0	0	0	0	0
281 セ メ ン ト	0	0	0	0	0	0	0	0	0	0	0	0	0
291 ガ ラ ス 類	1,500	0	0	0	0	0	0	0	0	1,500	0	0	0
301 窯 業 品	0	0	0	0	0	0	0	0	0	0	0	0	0
311 重 油	1,672	0	0	0	0	0	0	255	426	0	0	991	0
321 石 油 製 品	3,930	0	0	0	0	0	0	0	0	0	0	0	3,930
322 LNG (液化天然ガス)	0	0	0	0	0	0	0	0	0	0	0	0	0
323 LPG (液化石油ガス)	0	0	0	0	0	0	0	0	0	0	0	0	0
324 その他石油製品	0	0	0	0	0	0	0	0	0	0	0	0	0
331 コ ー ク ス	298	0	0	0	0	0	0	0	298	0	0	0	0
341 石 炭 製 品	0	0	0	0	0	0	0	0	0	0	0	0	0
351 化 学 薬 品	0	0	0	0	0	0	0	0	0	0	0	0	0
361 化 学 肥 料	0	0	0	0	0	0	0	0	0	0	0	0	0
371 塗 料 ・ 塗 料 ・ 合 成 樹 脂 等	414	0	0	0	414	0	0	0	0	0	0	0	0
(6) 軽工業品	0	0	0	0	0	0	0	0	0	0	0	0	0
381 紙 ・ パ ル プ	0	0	0	0	0	0	0	0	0	0	0	0	0
391 糸 及 び 紡 績 半 製 品	0	0	0	0	0	0	0	0	0	0	0	0	0
401 その他繊維工業品	0	0	0	0	0	0	0	0	0	0	0	0	0
411 砂 糖	0	0	0	0	0	0	0	0	0	0	0	0	0
421 製 造 食 品	0	0	0	0	0	0	0	0	0	0	0	0	0
422 飲 料	0	0	0	0	0	0	0	0	0	0	0	0	0
423 水	0	0	0	0	0	0	0	0	0	0	0	0	0
424 た ば こ	0	0	0	0	0	0	0	0	0	0	0	0	0
425 その他食料工業品	0	0	0	0	0	0	0	0	0	0	0	0	0
(7) 雑工業品	0	0	0	0	0	0	0	0	0	0	0	0	0
431 が ん 具	0	0	0	0	0	0	0	0	0	0	0	0	0
441 衣 服 ・ 身 着 品 ・ は き も の	0	0	0	0	0	0	0	0	0	0	0	0	0
442 文 房 具 ・ 運 動 機 械 用 品 ・ 楽 器	0	0	0	0	0	0	0	0	0	0	0	0	0
443 家 具 装 備 品	0	0	0	0	0	0	0	0	0	0	0	0	0
444 その他日用品	0	0	0	0	0	0	0	0	0	0	0	0	0
451 ゴ ム 製 品	0	0	0	0	0	0	0	0	0	0	0	0	0
461 木 製 品	0	0	0	0	0	0	0	0	0	0	0	0	0
471 その他製造工業品	0	0	0	0	0	0	0	0	0	0	0	0	0
(8) 特殊品	56,132	4,135	5,511	1,077	5,258	6,065	3,653	4,195	7,716	3,088	8,331	3,307	3,796
481 金 属 く ず	9,537	1,200	1,084	1,077	0	0	0	2,233	2,643	0	0	1,300	0
491 再 利 用 資 材	580	0	0	0	0	0	0	0	580	0	0	0	0
501 動 植 物 性 製 造 飼 料	0	0	0	0	0	0	0	0	0	0	0	0	0
511 廃 棄 物	0	0	0	0	0	0	0	0	0	0	0	0	0
512 廃 土 砂	46,015	2,935	4,427	0	5,258	6,065	3,653	1,962	4,493	3,088	8,331	2,007	3,796
521 輸 送 用 容 器	0	0	0	0	0	0	0	0	0	0	0	0	0
531 取 合 せ 品	0	0	0	0	0	0	0	0	0	0	0	0	0
541 分 類 不 能 の も の	0	0	0	0	0	0	0	0	0	0	0	0	0
999 フ ェ リ ー	0	0	0	0	0	0	0	0	0	0	0	0	0

(7) 海上出入貨物品種別月別表 (移入)

(単位：フレート・トン)

品 類 ・ 品 種 別	合 計	1月	2月	3月	4月	5月	6月	7月	8月	9月	10月	11月	12月
合 計	2,192,173	212,952	196,186	207,263	183,604	160,977	161,594	149,013	155,952	164,998	177,547	186,088	235,999
(1) 農水産品	680	0	0	0	0	250	0	0	300	0	130	0	0
011 麦	0	0	0	0	0	0	0	0	0	0	0	0	0
021 米	0	0	0	0	0	0	0	0	0	0	0	0	0
022 とうもろこし	0	0	0	0	0	0	0	0	0	0	0	0	0
023 豆 類	0	0	0	0	0	0	0	0	0	0	0	0	0
024 その他雑穀	0	0	0	0	0	0	0	0	0	0	0	0	0
031 野菜・果物	0	0	0	0	0	0	0	0	0	0	0	0	0
041 綿 花	0	0	0	0	0	0	0	0	0	0	0	0	0
051 その他農産品	0	0	0	0	0	0	0	0	0	0	0	0	0
061 羊 毛	0	0	0	0	0	0	0	0	0	0	0	0	0
071 その他畜産品	0	0	0	0	0	0	0	0	0	0	0	0	0
081 水 産 品	680	0	0	0	0	250	0	0	300	0	130	0	0
(2) 林産品	0	0	0	0	0	0	0	0	0	0	0	0	0
091 原 木	0	0	0	0	0	0	0	0	0	0	0	0	0
092 製 材	0	0	0	0	0	0	0	0	0	0	0	0	0
101 樹 脂 類	0	0	0	0	0	0	0	0	0	0	0	0	0
111 木 材 チ ッ プ	0	0	0	0	0	0	0	0	0	0	0	0	0
112 その他林産品	0	0	0	0	0	0	0	0	0	0	0	0	0
121 薪 炭	0	0	0	0	0	0	0	0	0	0	0	0	0
(3) 鉱産品	65,860	10,920	4,830	8,300	6,741	4,879	6,200	2,682	0	2,971	1,651	7,871	8,815
131 石 炭	0	0	0	0	0	0	0	0	0	0	0	0	0
141 鉄 鉱 石	0	0	0	0	0	0	0	0	0	0	0	0	0
151 金 属 鉱 物	0	0	0	0	0	0	0	0	0	0	0	0	0
161 砂 利 ・ 砂	65,860	10,920	4,830	8,300	6,741	4,879	6,200	2,682	0	2,971	1,651	7,871	8,815
162 石 材	0	0	0	0	0	0	0	0	0	0	0	0	0
171 原 油	0	0	0	0	0	0	0	0	0	0	0	0	0
181 りん 鉱 石	0	0	0	0	0	0	0	0	0	0	0	0	0
191 石 灰	0	0	0	0	0	0	0	0	0	0	0	0	0
201 原 塩	0	0	0	0	0	0	0	0	0	0	0	0	0
211 非 金 属 鉱 物	0	0	0	0	0	0	0	0	0	0	0	0	0
(4) 金属機械工業品	3,100	0	0	0	600	550	0	550	500	400	0	500	0
221 鉄 鋼	0	0	0	0	0	0	0	0	0	0	0	0	0
222 鋼 材	0	0	0	0	0	0	0	0	0	0	0	0	0
231 非 鉄 金 属	3,100	0	0	600	550	0	550	500	400	0	500	0	0
241 金 属 製 品	0	0	0	0	0	0	0	0	0	0	0	0	0
251 鉄 道 車 両	0	0	0	0	0	0	0	0	0	0	0	0	0
252 完 成 自 動 車	0	0	0	0	0	0	0	0	0	0	0	0	0
253 その他輸送用車両	0	0	0	0	0	0	0	0	0	0	0	0	0
254 二 輪 自 動 車	0	0	0	0	0	0	0	0	0	0	0	0	0
255 自 動 車 部 品	0	0	0	0	0	0	0	0	0	0	0	0	0
256 その他輸送用機械	0	0	0	0	0	0	0	0	0	0	0	0	0
261 産 業 機 械	0	0	0	0	0	0	0	0	0	0	0	0	0
262 電 気 機 械	0	0	0	0	0	0	0	0	0	0	0	0	0
263 測 量 ・ 光 学 ・ 医 療 用 器 械	0	0	0	0	0	0	0	0	0	0	0	0	0
264 事 務 用 機 器	0	0	0	0	0	0	0	0	0	0	0	0	0
265 その他機械	0	0	0	0	0	0	0	0	0	0	0	0	0
(5) 化学工業品	2,113,366	199,946	188,705	198,333	176,263	155,298	153,944	145,781	154,432	161,627	175,466	177,717	225,854
271 陶 磁 器	0	0	0	0	0	0	0	0	0	0	0	0	0
281 セ メ ン ト	506,628	40,366	47,830	43,509	56,013	40,075	37,188	27,475	39,670	32,693	53,739	43,901	44,169
291 ガ ラ ス 類	2,100	0	1,000	0	0	0	0	1,100	0	0	0	0	0
301 窯 業 品	650	0	0	0	0	0	0	0	100	100	100	150	200
311 重 油	248,905	23,524	20,303	27,711	22,086	16,422	14,767	16,700	21,165	15,566	18,915	21,584	30,162
321 石 油 製 品	1,244,237	124,696	107,312	117,989	89,219	92,971	92,818	92,716	89,112	104,977	92,043	104,012	136,372
322 LNG (液化天然ガス)	0	0	0	0	0	0	0	0	0	0	0	0	0
323 LPG (液化石油ガス)	0	0	0	0	0	0	0	0	0	0	0	0	0
324 その他石油製品	29,818	1,120	2,250	2,890	2,600	1,900	1,580	2,050	0	2,130	3,780	2,630	6,888
331 コ ー ク ス	40,025	3,929	4,855	2,941	3,469	2,400	3,570	3,130	2,900	4,180	2,301	3,200	3,150
341 石 炭 製 品	0	0	0	0	0	0	0	0	0	0	0	0	0
351 化 学 薬 品	40,003	6,311	5,155	3,293	2,876	1,530	4,021	2,610	1,485	1,981	3,788	2,040	4,913
361 化 学 肥 料	1,000	0	0	0	0	0	0	0	0	0	800	200	0
371 塗 料 ・ 塗 料 ・ 合成樹脂等	0	0	0	0	0	0	0	0	0	0	0	0	0
(6) 軽工業品	8,666	2,086	2,150	630	0	0	1,450	0	720	0	300	0	1,330
381 紙 ・ パ ル プ	0	0	0	0	0	0	0	0	0	0	0	0	0
391 糸 及 び 紡 績 半 製 品	0	0	0	0	0	0	0	0	0	0	0	0	0
401 その他繊維工業品	0	0	0	0	0	0	0	0	0	0	0	0	0
411 砂 糖	0	0	0	0	0	0	0	0	0	0	0	0	0
421 製 造 食 品	0	0	0	0	0	0	0	0	0	0	0	0	0
422 飲 料	0	0	0	0	0	0	0	0	0	0	0	0	0
423 水	0	0	0	0	0	0	0	0	0	0	0	0	0
424 た ば こ	0	0	0	0	0	0	0	0	0	0	0	0	0
425 その他食料工業品	8,666	2,086	2,150	630	0	0	1,450	0	720	0	300	0	1,330
(7) 雑工業品	0	0	0	0	0	0	0	0	0	0	0	0	0
431 が ん 具	0	0	0	0	0	0	0	0	0	0	0	0	0
441 衣 服 ・ 身 着 品 ・ は き も の	0	0	0	0	0	0	0	0	0	0	0	0	0
442 文 房 具 ・ 運 動 機 械 用 品 ・ 楽 器	0	0	0	0	0	0	0	0	0	0	0	0	0
443 家 具 装 備 品	0	0	0	0	0	0	0	0	0	0	0	0	0
444 その他日用品	0	0	0	0	0	0	0	0	0	0	0	0	0
451 ゴ ム 製 品	0	0	0	0	0	0	0	0	0	0	0	0	0
461 木 製 品	0	0	0	0	0	0	0	0	0	0	0	0	0
471 その他製造工業品	0	0	0	0	0	0	0	0	0	0	0	0	0
(8) 特殊品	501	0	501	0	0	0	0	0	0	0	0	0	0
481 金 属 く ず	0	0	0	0	0	0	0	0	0	0	0	0	0
491 再 利 用 資 材	0	0	0	0	0	0	0	0	0	0	0	0	0
501 動 植 物 性 製 造 飼 料	0	0	0	0	0	0	0	0	0	0	0	0	0
511 廃 棄 物	0	0	0	0	0	0	0	0	0	0	0	0	0
512 廃 土 砂	0	0	0	0	0	0	0	0	0	0	0	0	0
521 輸 送 用 容 器	501	0	501	0	0	0	0	0	0	0	0	0	0
531 取 合 せ 品	0	0	0	0	0	0	0	0	0	0	0	0	0
541 分 類 不 能 の も の	0	0	0	0	0	0	0	0	0	0	0	0	0
999 フ ェ リ ー	0	0	0	0	0	0	0	0	0	0	0	0	0

(8) 海上出入貨物の品種別国別表（外国貿易）

(単位:フレート・トン)

品 種 名	国 名	貨 物 数 量		
		計	輸 出	輸 入
合 計		253,355	131,779	121,576
081 水産品	計	33,353	0	33,353
	ア メ リ カ	32,480	0	32,480
	韓 国	873	0	873
131 石炭	計	1,600	0	1,600
	ベ ト ナ ム	1,600	0	1,600
222 鋼材	計	8,341	0	8,341
	韓 国	2,800	0	2,800
	中 国	5,541	0	5,541
331 コークス	計	6,339	0	6,339
	中 国	6,339	0	6,339
351 化学薬品	計	350	0	350
	ロ シ ア	350	0	350
361 化学肥料	計	1,650	0	1,650
	中 国	1,650	0	1,650
461 木製品	計	69,664	0	69,664
	イ ン ド ネ シ ア	6,595	0	6,595
	マ レ ー シ ア	57,807	0	57,807
	中 国	5,262	0	5,262
471 その他製造工業品	計	50	50	0
	ア メ リ カ	50	50	0
481 金属くず	計	131,729	131,729	0
	ベ ト ナ ム	31,841	31,841	0
	韓 国	28,766	28,766	0
	台 湾	12,549	12,549	0
	中 国	58,573	58,573	0
501 動植物性製造飼肥料	計	279	0	279
	ロ シ ア	279	0	279

(9) 海上出入貨物の品種別港別表（内国貿易）

(単位:フレート・トン)

品 種 名	都道府県名	港 名	貨 物 数 量		
			計	移 出	移 入
合 計			2,266,065	73,892	2,192,173
081 水産品	計		680	0	680
	そ の 他	海 上	680	0	680
161 砂利・砂	計		75,806	9,946	65,860
	宮 城 県	鮎 川	916	916	0
	岩 手 県	宮 古	1,500	1,500	0
	茨 城 県	鹿 島	11,140	3,130	8,010
	北 海 道	室 蘭	1,580	0	1,580
	宮 城 県	女 川	800	800	0
	千 葉 県	千 葉	12,910	0	12,910
	大 阪 府	大 阪	16,365	0	16,365
	北 海 道	苫 小 牧	9,660	1,600	8,060
	青 森 県	八 戸	6,130	0	6,130
	千 葉 県	木 更 津	9,605	0	9,605
	岩 手 県	久 慈	2,000	2,000	0
	青 森 県	青 森	3,200	0	3,200
231 非鉄金属	計		3,100	0	3,100
	静 岡 県	清 水	3,100	0	3,100
281 セメント	計		506,628	0	506,628
	神 奈 川 県	横 濱	801	0	801
	北 海 道	室 蘭	242,857	0	242,857
	福 島 県	小 名 浜	1,509	0	1,509
	青 森 県	尻 屋 岬	50,149	0	50,149
	神 奈 川 県	川 崎	1,506	0	1,506
	東 京 都	東 京	1,780	0	1,780
	青 森 県	八 戸	15,256	0	15,256
	千 葉 県	木 更 津	998	0	998
	岩 手 県	大 船 渡	16,647	0	16,647
	北 海 道	上 磯	163,374	0	163,374
	兵 庫 県	赤 穂	2,200	0	2,200
	和 歌 山 県	和 歌 山 下 津	8,238	0	8,238
	高 知 県	須 崎	1,313	0	1,313
291 ガラス類	計		3,600	1,500	2,100
	三 重 県	四 日 市	1,500	1,500	0
	茨 城 県	鹿 島	2,100	0	2,100
301 窯業品	計		650	0	650
	和 歌 山 県	和 歌 山 下 津	650	0	650
311 重油	計		250,577	1,672	248,905
	神 奈 川 県	横 濱	6,901	0	6,901
	大 阪 府	堺 泉 北 市	1,140	0	1,140
	三 重 県	四 日 市	14,275	0	14,275
	茨 城 県	鹿 島	20,980	0	20,980
	北 海 道	室 蘭	1,900	0	1,900
	千 葉 県	千 葉	119,968	0	119,968
	神 奈 川 県	川 崎	37,637	426	37,211
	北 海 道	苫 小 牧	19,820	0	19,820
	愛 知 県	名 古 屋	25,190	0	25,190
	岩 手 県	大 船 渡	531	381	150

品 種 名	都道府県名	港 名	貨 物 数 量		
			計	移 出	移 入
321 石油製品	宮 城 県	気 仙 沼	1,879	509	1,370
	福 島 県	相 馬	356	356	0
	計		1,248,167	3,930	1,244,237
	神 奈 川 県	横 浜 市	6,691	0	6,691
	三 重 県	四 日 市	207,406	0	207,406
	茨 城 県	鹿 島	114,145	0	114,145
	北 海 道	室 蘭	2,200	0	2,200
	千 葉 県	千 葉	313,550	3,930	309,620
	神 奈 川 県	川 崎	493,653	0	493,653
	北 海 道	苫 小 牧	2,020	0	2,020
	愛 知 県	名 古 屋	67,704	0	67,704
	宮 城 県	気 仙 沼	85	0	85
	和 歌 山 県	和 歌 山 下 津	34,192	0	34,192
	愛 媛 県	松 山	2,400	0	2,400
大 分 県	大 分	4,121	0	4,121	
324 その他石油製品	計		29,818	0	29,818
	神 奈 川 県	横 浜 市	530	0	530
	三 重 県	四 日 市	16,420	0	16,420
	千 葉 県	千 葉	8,369	0	8,369
331 コークス	神 奈 川 県	川 崎	4,499	0	4,499
331 コークス	計		40,323	298	40,025
	愛 知 県	衣 浦	298	298	0
	長 崎 県	若 松	2,221	0	2,221
	兵 庫 県	姫 路	2,254	0	2,254
福 岡 県	北 九 州	35,550	0	35,550	
351 化学薬品	計		40,003	0	40,003
	山 口 県	宇 部	636	0	636
	茨 城 県	鹿 島	21,142	0	21,142
	北 海 道	室 蘭	450	0	450
	福 島 県	小 浜	2,760	0	2,760
	千 葉 県	千 葉	3,535	0	3,535
	神 奈 川 県	川 崎	1,256	0	1,256
	東 京 都	東 京	600	0	600
	北 海 道	苫 小 牧	405	0	405
	和 歌 山 県	和 歌 山 下 津	550	0	550
	大 分 県	大 分	300	0	300
	山 口 県	徳 山 下 松 戸	7,657	0	7,657
長 崎 県	崎 戸	712	0	712	
361 化学肥料	計		1,000	0	1,000
	鹿 児 島 県	鹿 児 島	200	0	200
茨 城 県	鹿 島	800	0	800	
371 染料・塗料・合成樹脂・その他化学工業品	計		414	414	0
	北 海 道	苫 小 牧	414	414	0
425 その他食料工業品	計		8,666	0	8,666
	長 崎 県	崎 戸	6,101	0	6,101
徳 島 県	撫 養	2,565	0	2,565	
481 金属くず	計		9,537	9,537	0
	愛 知 県	三 河	1,200	1,200	0
兵 庫 県	姫 路	3,943	3,943	0	

仙台塩釜港（塩釜港区）

(単位:フレート・トン)

品 種 名	都道府県名	港 名	貨 物 数 量		
			計	移 出	移 入
491 再利用資材	香 川 県	坂 出	4,394	4,394	0
	計		580	580	0
512 廃土砂	広 島 県	大 竹	580	580	0
	計		46,015	46,015	0
	千 葉 県	千 葉	633	633	0
	大 阪 府	大 阪	9,400	9,400	0
	愛 知 県	大 名 古 屋	1,254	1,254	0
	岩 手 県	大 船 渡	4,926	4,926	0
	北 海 道	上 磯	3,774	3,774	0
	青 森 県	青 森	1,500	1,500	0
	秋 田 県	船 川	24,528	24,528	0
	521 輸送用容器	計		501	0
山 口 県		宇 部	501	0	501

(10) 外国貿易相手国別品種別表

(単位:フレート・トン)

国名	品 種 名	貨 物 数 量		
		計	輸 出	輸 入
合 計		253,355	131,779	121,576
中国	計	77,365	58,573	18,792
	222 鋼材	5,541	0	5,541
	331 コークス	6,339	0	6,339
	361 化学肥料	1,650	0	1,650
	461 木製品	5,262	0	5,262
	481 金属くず	58,573	58,573	0
マレーシア	計	57,807	0	57,807
	461 木製品	57,807	0	57,807
ベトナム	計	33,441	31,841	1,600
	131 石炭	1,600	0	1,600
	481 金属くず	31,841	31,841	0
アメリカ	計	32,530	50	32,480
	81 水産品	32,480	0	32,480
	471 その他製造工業品	50	50	0
韓国	計	32,439	28,766	3,673
	81 水産品	873	0	873
	222 鋼材	2,800	0	2,800
	481 金属くず	28,766	28,766	0
台湾	計	12,549	12,549	0
	481 金属くず	12,549	12,549	0
インドネシア	計	6,595	0	6,595
	461 木製品	6,595	0	6,595
ロシア	計	629	0	629
	351 化学薬品	350	0	350
	501 動植物性製造飼肥料	279	0	279

(11) 内国貿易相手都道府県別品種別表

(単位:フレート・トン)

都道府県名	品 種 名	貨 物 数 量		
		計	移 出	移 入
合 計		2,266,065	73,892	2,192,173
神 奈 川 県	計	553,474	426	553,048
	281 セメント	2,307	0	2,307
	311 重油	44,538	426	44,112
	321 石油製品	500,344	0	500,344
	324 その他石油製品	5,029	0	5,029
	351 化学薬品	1,256	0	1,256
千 葉 県	計	469,568	4,563	465,005
	161 砂利・砂	22,515	0	22,515
	281 セメント	998	0	998
	311 重油	119,968	0	119,968
	321 石油製品	313,550	3,930	309,620
	324 その他石油製品	8,369	0	8,369
	351 化学薬品	3,535	0	3,535
	512 廃土砂	633	633	0
北 海 道	計	448,454	5,788	442,666
	161 砂利・砂	11,240	1,600	9,640
	281 セメント	406,231	0	406,231
	311 重油	21,720	0	21,720
	321 石油製品	4,220	0	4,220
	351 化学薬品	855	0	855
	371 染料・塗料・合成樹脂・その他化学工業品	414	414	0
	512 廃土砂	3,774	3,774	0
三 重 県	計	239,601	1,500	238,101
	291 ガラス類	1,500	1,500	0
	311 重油	14,275	0	14,275
	321 石油製品	207,406	0	207,406
	324 その他石油製品	16,420	0	16,420
茨 城 県	計	170,307	3,130	167,177
	161 砂利・砂	11,140	3,130	8,010
	291 ガラス類	2,100	0	2,100
	311 重油	20,980	0	20,980
	321 石油製品	114,145	0	114,145
	351 化学薬品	21,142	0	21,142
	361 化学肥料	800	0	800
愛 知 県	計	95,646	2,752	92,894
	311 重油	25,190	0	25,190
	321 石油製品	67,704	0	67,704
	331 コークス	298	298	0
	481 金属くず	1,200	1,200	0
	512 廃土砂	1,254	1,254	0
青 森 県	計	76,235	1,500	74,735
	161 砂利・砂	9,330	0	9,330
	281 セメント	65,405	0	65,405
	512 廃土砂	1,500	1,500	0

都道府県名	品 種 名	貨 物 数 量		
		計	移 出	移 入
和 歌 山 県	計	43,630	0	43,630
	281 セメント	8,238	0	8,238
	301 窯業品	650	0	650
	321 石油製品	34,192	0	34,192
	351 化学薬品	550	0	550
福 岡 県	計	35,550	0	35,550
	331 コークス	35,550	0	35,550
大 阪 府	計	26,905	9,400	17,505
	161 砂利・砂	16,365	0	16,365
	311 重油	1,140	0	1,140
	512 廃土砂	9,400	9,400	0
岩 手 県	計	25,604	8,807	16,797
	161 砂利・砂	3,500	3,500	0
	281 セメント	16,647	0	16,647
	311 重油	531	381	150
	512 廃土砂	4,926	4,926	0
秋 田 県	計	24,528	24,528	0
	512 廃土砂	24,528	24,528	0
山 口 県	計	8,794	0	8,794
	351 化学薬品	8,293	0	8,293
	521 輸送用容器	501	0	501
長 崎 県	計	9,034	0	9,034
	331 コークス	2,221	0	2,221
	351 化学薬品	712	0	712
	425 その他食料工業品	6,101	0	6,101
兵 庫 県	計	8,397	3,943	4,454
	281 セメント	2,200	0	2,200
	331 コークス	2,254	0	2,254
	481 金属くず	3,943	3,943	0
福 島 県	計	4,625	356	4,269
	281 セメント	1,509	0	1,509
	311 重油	356	356	0
	351 化学薬品	2,760	0	2,760
大 分 県	計	4,421	0	4,421
	321 石油製品	4,121	0	4,121
	351 化学薬品	300	0	300
香 川 県	計	4,394	4,394	0
	481 金属くず	4,394	4,394	0
宮 城 県	計	3,680	2,225	1,455
	161 砂利・砂	1,716	1,716	0
	311 重油	1,879	509	1,370
	321 石油製品	85	0	85
静 岡 県	計	3,100	0	3,100
	231 非鉄金属	3,100	0	3,100

仙台塩釜港（塩釜港区）

(単位:フレート・トン)

都道府県名	品 種 名	貨 物 数 量		
		計	移 出	移 入
徳 島 県	計	2,565	0	2,565
	425 その他食料工業品	2,565	0	2,565
愛 媛 県	計	2,400	0	2,400
	321 石油製品	2,400	0	2,400
東 京 都	計	2,380	0	2,380
	281 セメント	1,780	0	1,780
	351 化学薬品	600	0	600
高 知 県	計	1,313	0	1,313
	281 セメント	1,313	0	1,313
そ の 他	計	680	0	680
	081 水産品	680	0	680
広 島 県	計	580	580	0
	491 再利用資材	580	580	0
鹿 児 島 県	計	200	0	200
	361 化学肥料	200	0	200

（8）上屋利用状況表

（単位：フレート・トン）

所在区域	上屋名称	床面積(m ²)	主な取扱品種	前年残高	当年取扱貨物量		当年残高
					出	入	
貞山埠頭	貞山1号上屋	2,700	肥料, カレット	3,671	9,727	10,987	4,931
	貞山2号上屋	2,025	肥料、コークス	469	5,767	5,676	378
中埠頭	中埠頭1号上屋	974	食塩	115	2,780	3,228	563
	中埠頭2号上屋	937	飼料	2,670	8,070	8,000	2,600
西埠頭	西埠頭上屋	821	肥料	1,024	1,326	475	173
合計		7,457		7,949	27,670	28,366	8,645