

平成 27 年

宮城の港湾統計

宮城県土木部港湾課

例 言

- 1 本書は、統計法に基づく指定統計として、港湾調査規則（昭和26年3月10日運輸省令第13号）により実施した港湾調査の結果を主たる内容として、宮城県の港勢を収録したものである。
- 2 本書に計上した数値の調査期間は、平成27年1月から12月までの1年間である。
- 3 本県における調査港湾は、次のとおりである。
 - (1) 甲種港湾 仙台塩釜港（仙台港区・塩釜港区・石巻港区・松島港区）
 - (2) 乙種港湾 気仙沼港，雄勝港，荻浜港，女川港，金華山港※表浜港及び御崎港は、調査対象港湾に指定されていないものである。
※平成27年1月の調査対象港湾の改正により、港湾調査規則上、仙台塩釜港は石巻港及び松島港を加え、新たな仙台塩釜港となった。本書においては平成27年以前も石巻港区及び松島港区と表記を統一する。
- 4 船舶及び貨物は、次の方法により調査、集計したものである。
 - (1) 入港船舶は、積載貨物の有無にかかわらず、総トン数5トン以上の船舶について調査したものである。
 - (2) 海上出入貨物は、船舶及びはしけにより出入した貨物をすべて調査したものである。
 - (3) 貨物の数量は、トン単位であり、原則として「フレート・トン」による。すなわち、容積は1.133m³（40立方フィート）、重量は1,000kgをもって1トンとしており、重量又は容積においていずれか大なる方をもって計算したものである。ただし、商慣習上、上記の原則によらない貨物は商慣習によることとした。
 - (4) 自動車航送船（フェリーボート）による貨物数量は、航送車輛（自動車）台数に車種別換算率（容積トン）を乗じたものである。
- 5 貨物の品種分類は、「港湾統計に用いる品種分類」（平成11年12月13日運情統第263号の2）によるものである。

目 次

【全港湾】

1	グラフで見る宮城の港湾	1
2	概 要	12
2-1	入港船舶の概要	12
2-2	海上出入貨物の概要	13
3	入港船舶隻数及び海上出入貨物	16
(1)	入港船舶隻数及び総トン数年次別表	16
(2)	海上出入貨物の年次別表	17
(3)	海上出入貨物の公共専用別表	18
(4)	海上出入貨物の品種別表	19
(5)	宮城県港湾取扱貨物量年次別総括表	20

【甲種港湾】

仙台塩釜港

1	グラフで見る仙台塩釜港	21
2	概 要	32
2-1	入港船舶の概要	32
2-2	海上出入貨物の概要	33
2-3	施設利用の概要	36
3	入港船舶	37
(1)	入港船舶年次別表	37
(2)	入港最大船舶年次別表	37
(3)	入港船舶船種別月別表	38
(4)	入港船舶トン数階級別表	39
(5)	船舶乗降人員年次別表	40
(6)	船舶乗降人員月別表	40
4	海上出入貨物	41
(1)	海上出入貨物の年次別表	41
(2)	海上出入貨物の公共専用別表	42
(3)	海上出入貨物の品種別表	43
(4)	海上出入貨物の品種別月別表 (輸出)	44
(5)	〃 (輸入)	45
(6)	〃 (移出)	46
(7)	〃 (移入)	47
(8)	コンテナ貨物年次別表	48
(9)	コンテナ貨物品種別表 (トン数)	50
(10)	コンテナ貨物品種別表 (個数)	51
(11)	外国貿易コンテナ化率	52
(12)	内国貿易コンテナ化率	53

仙台塩釜港 (仙台港区)

1	グラフで見る仙台塩釜港 (仙台港区)	54
2	概 要	65
2-1	入港船舶の概要	65
2-2	海上出入貨物の概要	66

2-3 施設利用の概要	69
3 入港船舶	70
(1) 入港船舶年次別表	70
(2) 入港最大船舶年次別表	70
(3) 入港船舶船種別月別表	71
(4) 入港船舶トン数階級別表	72
(5) 船舶乗降人員年次別表	73
(6) 船舶乗降人員月別表	73
4 海上出入貨物	74
(1) 海上出入貨物の年次別表	74
(2) 海上出入貨物の公共専用別表	75
(3) 海上出入貨物の品種別表	76
(4) 海上出入貨物の品種別月別表 (輸出)	77
(5) " (輸入)	78
(6) " (移出)	79
(7) " (移入)	80
(8) 海上出入貨物の品種別国別表 (外国貿易)	81
(9) 海上出入貨物の品種別港別表 (内国貿易)	96
(10) " (自航)	105
(11) 外国貿易相手国別品種別表	106
(12) 内国貿易相手都道府県別品種別表	121
(13) コンテナ貨物年次別表	129
(14) コンテナ貨物月別集計表	130
(15) コンテナ貨物品種別表 (トン数)	131
(16) コンテナ貨物品種別表 (個数)	132
(17) 外国貿易コンテナ化率	133
(18) 内国貿易コンテナ化率	134
(19) コンテナ貨物仕出仕向国別品種別表 (トン数)	135
(20) コンテナ貨物仕出仕向国別品種別表 (個数)	151
5 港湾施設の利用状況	167
(1) 泊地係船岸及び本船荷役集計表	167
(2) 係留施設別貨物集計表	167
(3) 係留施設別品種別貨物取扱数量表 (合計)	168
(4) " (輸出)	169
(5) " (輸入)	170
(6) " (移出)	171
(7) " (移入)	172
(8) 上屋利用状況表	173
(9) 荷役機械利用状況表	173

仙台塩釜港 (塩釜港区)

1 グラフで見る仙台塩釜港 (塩釜港区)	174
2 概 要	185
2-1 入港船舶の概要	185
2-2 海上出入貨物の概要	186
2-3 施設利用の概要	189
3 入港船舶	190

(1)	入港船舶年次別表	190
(2)	入港最大船舶年次別表	190
(3)	入港船舶船種別月別表	191
(4)	入港船舶トン数階級別表	192
(5)	船舶乗降人員年次別表	193
(6)	船舶乗降人員月別表	193
4	海上出入貨物	194
(1)	海上出入貨物の年次別表	194
(2)	海上出入貨物の公共専用別表	195
(3)	海上出入貨物の品種別表	196
(4)	海上出入貨物の品種別月別表 (輸出)	197
(5)	" (輸入)	198
(6)	" (移出)	199
(7)	" (移入)	200
(8)	海上出入貨物の品種別国別表 (外国貿易)	201
(9)	海上出入貨物の品種別港別表 (内国貿易)	202
(10)	外国貿易相手国別品種別表	205
(11)	内国貿易相手都道府県別品種別表	206
5	港湾施設の利用状況	209
(1)	泊地係船岸及び本船荷役集計表	209
(2)	係留施設別貨物集計表	209
(3)	係留施設別品種別貨物取扱数量表 (合計)	210
(4)	" (輸出)	211
(5)	" (輸入)	212
(6)	" (移出)	213
(7)	" (移入)	214
(8)	上屋利用状況表	215

仙台塩釜港 (石巻港区)

1	グラフで見る仙台塩釜港 (石巻港区)	216
2	概要	227
2-1	入港船舶の概要	227
2-2	海上出入貨物の概要	228
2-3	施設利用の概要	231
3	入港船舶	232
(1)	入港船舶年次別表	232
(2)	入港最大船舶年次別表	232
(3)	入港船舶船種別月別表	233
(4)	入港船舶トン数階級別表	234
(5)	船舶乗降人員年次別表	235
(6)	船舶乗降人員月別表	235
4	海上出入貨物	236
(1)	海上出入貨物の年次別表	236
(2)	海上出入貨物の公共専用別表	237
(3)	海上出入貨物の品種別表	238
(4)	海上出入貨物の品種別月別表 (輸出)	239
(5)	" (輸入)	240

(6)	〃	(移出)	241
(7)	〃	(移入)	242
(8)	海上出入貨物の品種別国別表 (外国貿易)		243
(9)	海上出入貨物の品種別港別表 (内国貿易)		245
(10)	〃	(自航)	248
(11)	外国貿易相手国別品種別表		249
(12)	内国貿易相手都道府県別品種別表		251
(13)	コンテナ貨物年次別表		254
5	港湾施設の利用状況		255
(1)	泊地係船岸及び本船荷役集計表		255
(2)	係留施設別貨物集計表		255
(3)	係留施設別品種別貨物取扱数量表 (合計)		256
(4)	〃	(輸出)	257
(5)	〃	(輸入)	258
(6)	〃	(移出)	259
(7)	〃	(移入)	260
(8)	上屋利用状況表		261
(9)	陸上貯木場利用状況表		261

仙台塩釜港 (松島港区)

1	グラフで見る仙台塩釜港 (松島港区)		262
2	概 要		263
	2-1 入港船舶の概要		263
3	入港船舶		264
(1)	入港船舶年次別表		264
(2)	入港最大船舶年次別表		264
(3)	入港船舶船種別月別表		265
(4)	入港船舶トン数階級別表		266
(5)	船舶乗降人員年次別表		267
(6)	船舶乗降人員月別表		267

【乙種港湾】

気仙沼港

1	入港船舶年次別表		268
2	船舶乗降人員年次別表		268
3	海上出入貨物の年次別表		269
4	海上出入貨物の品種別表		270

雄 勝 港

1	入港船舶年次別表		271
---	----------	--	-----

荻 浜 港

1	入港船舶年次別表		272
---	----------	--	-----

2 海上出入貨物の年次別表	273
---------------	-------	-----

女川港

1 入港船舶年次別表	274
2 船舶乗降人員年次別表	274
3 海上出入貨物の年次別表	275
4 海上出入貨物の品種別表	276

金華山港

1 入港船舶年次別表	277
2 船舶乗降人員年次別表	277
3 海上出入貨物の年次別表	278
4 海上出入貨物の品種別表	279

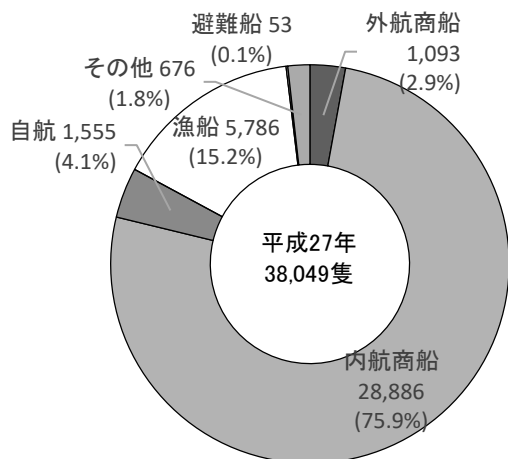
【資料】

1 港湾調査に用いる品種分類表	280
2 貨物数量の単位	281

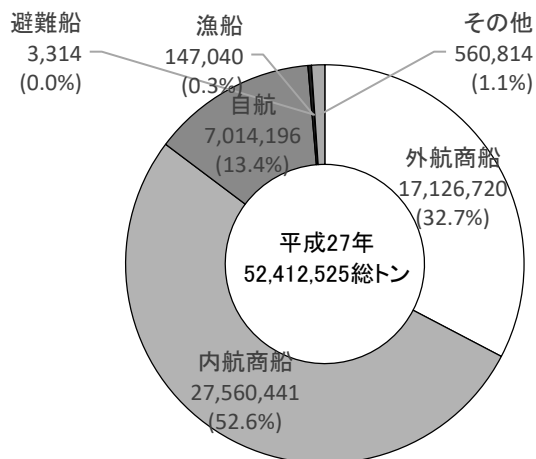
全 港 湾

1.グラフで見る宮城の港湾 入港船舶の部

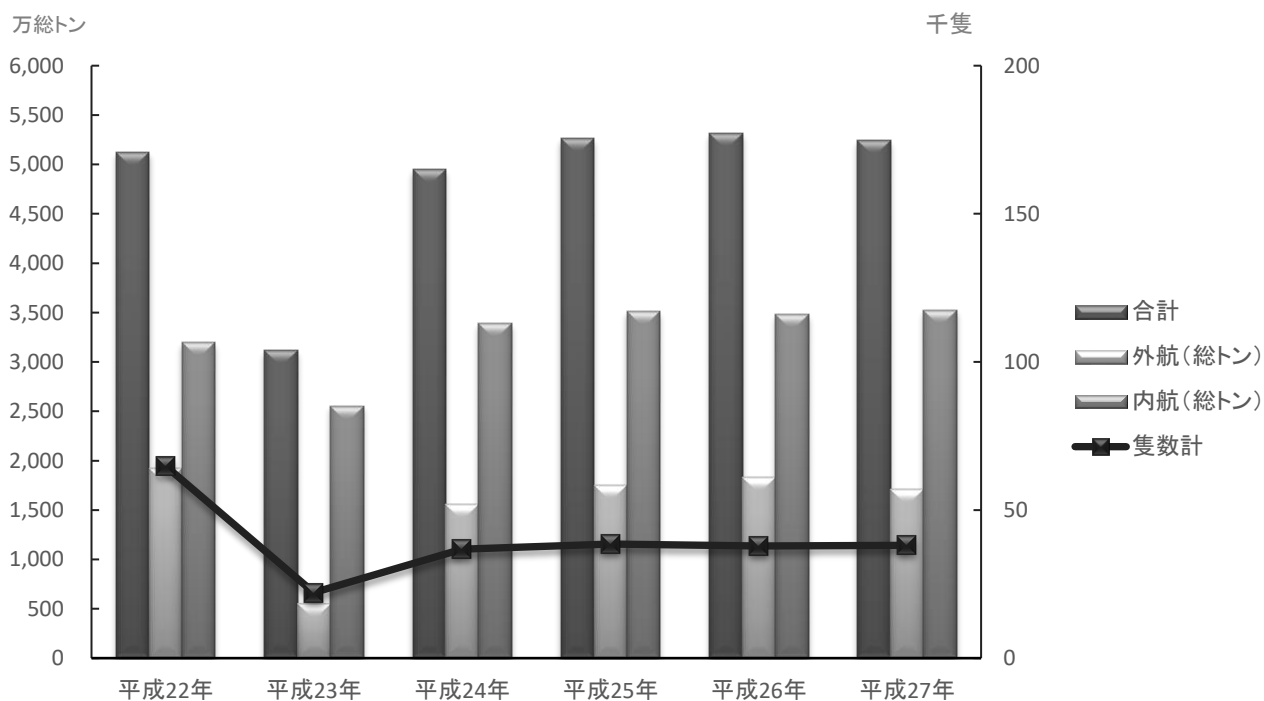
(1) 船種別隻数比較



(2) 船種別総トン数比較

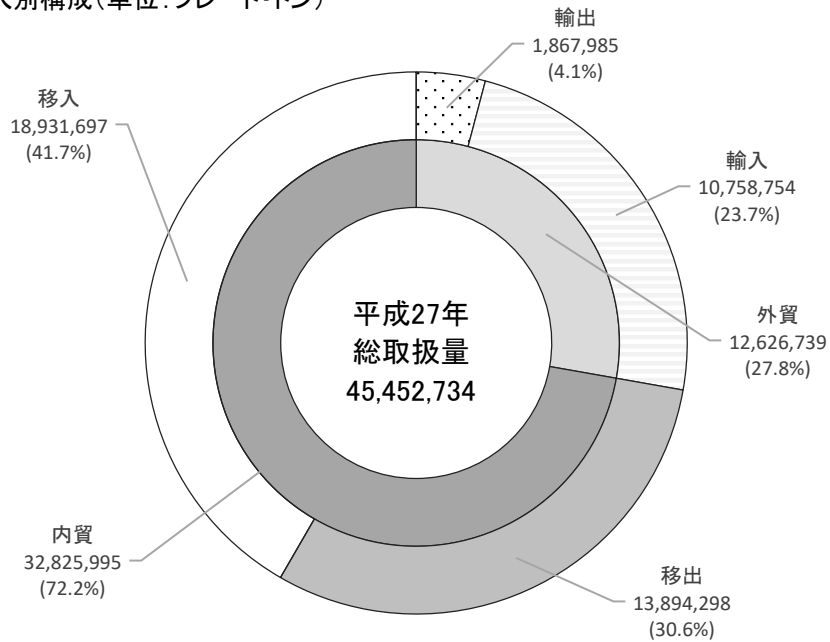


(3) 入港船舶年次比較

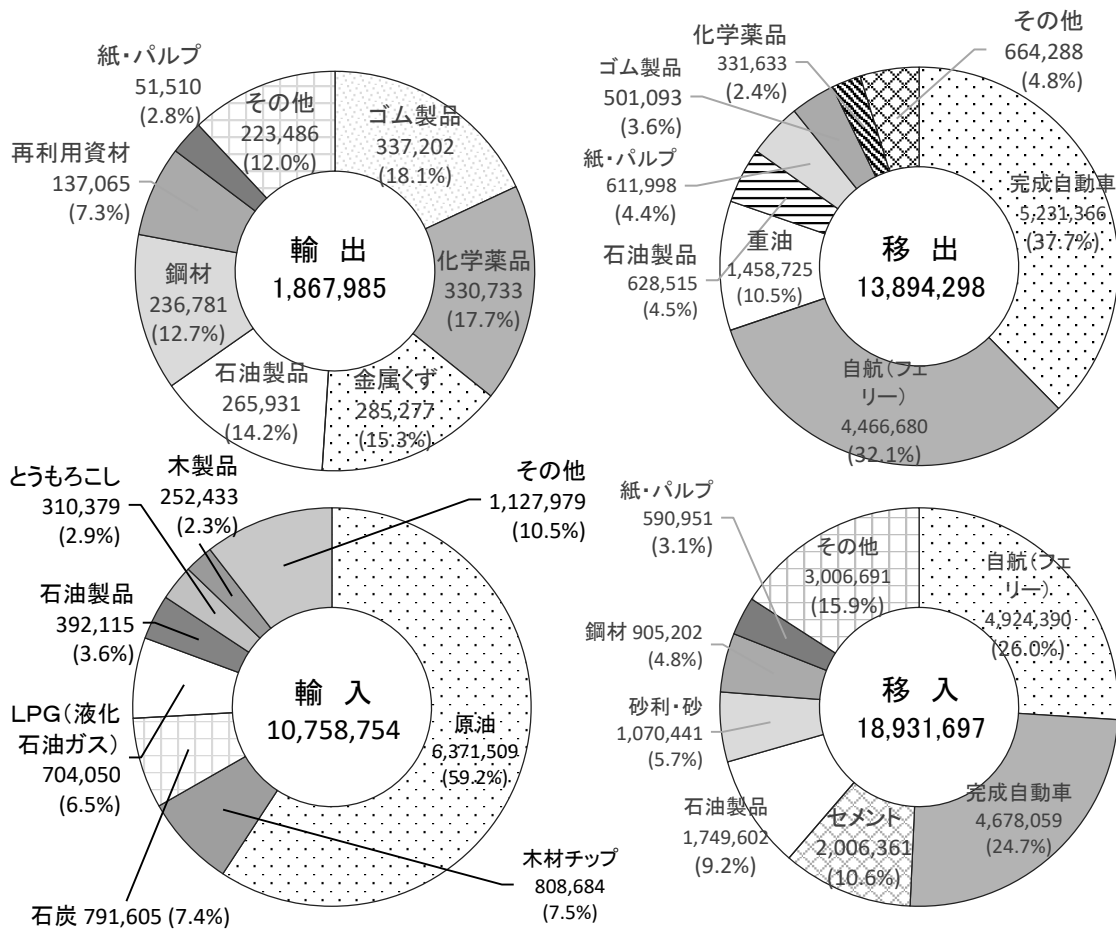


海上出入り貨物の部 海上出入貨物の部

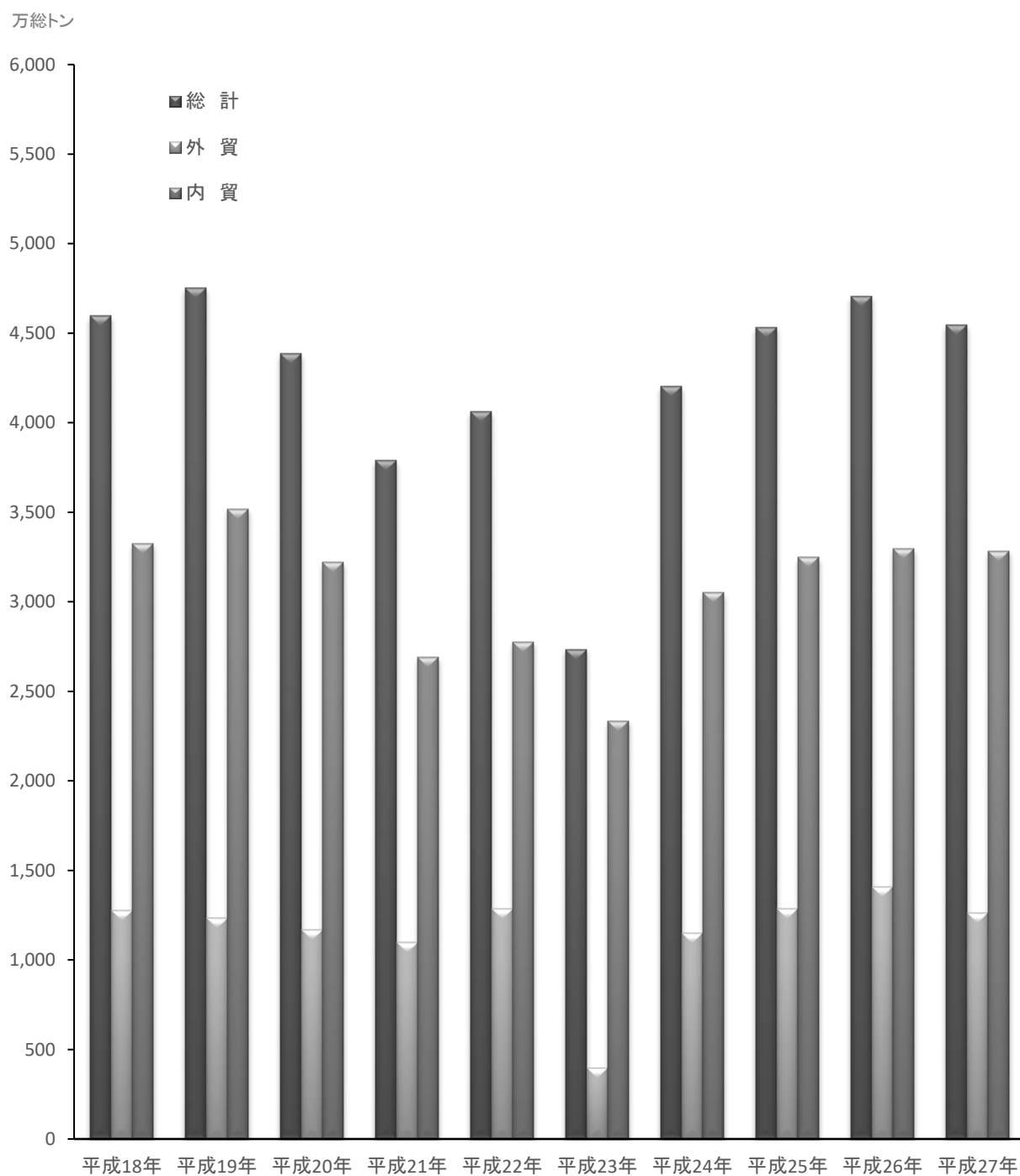
(1) 輸移出入別構成(単位:フレート・トン)



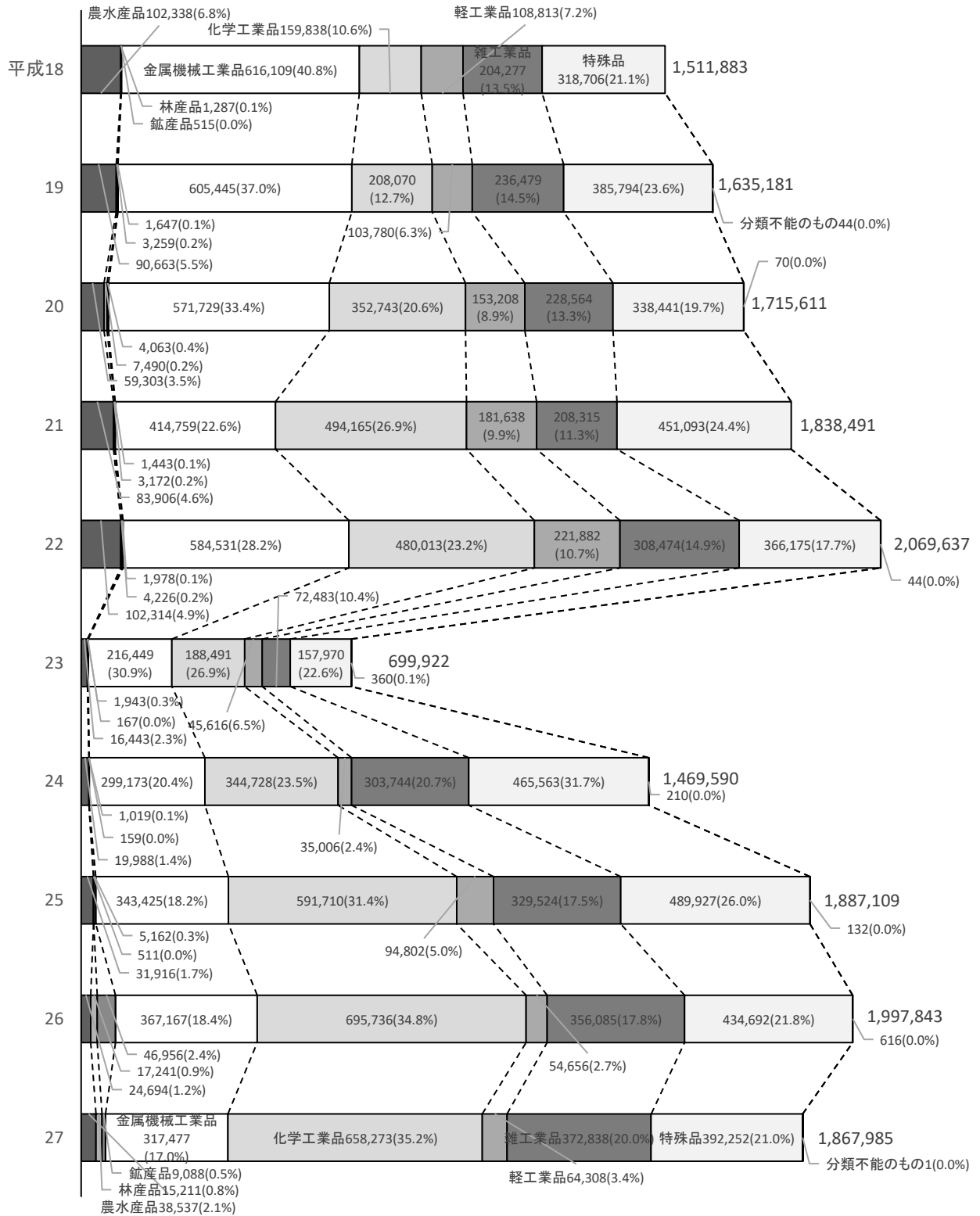
(2) 輸移出入毎の品種別構成



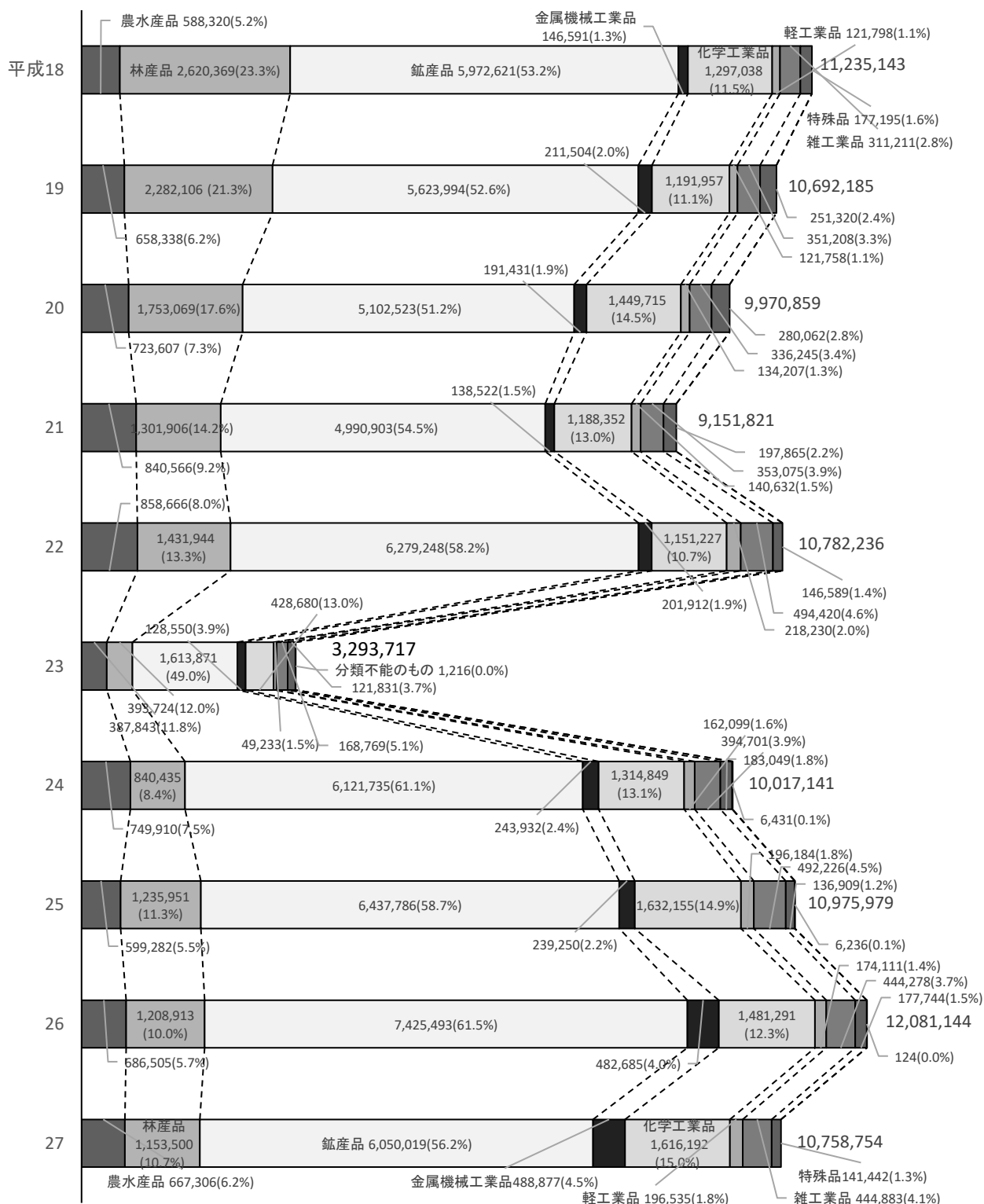
(3) 取扱貨物量年次別比較



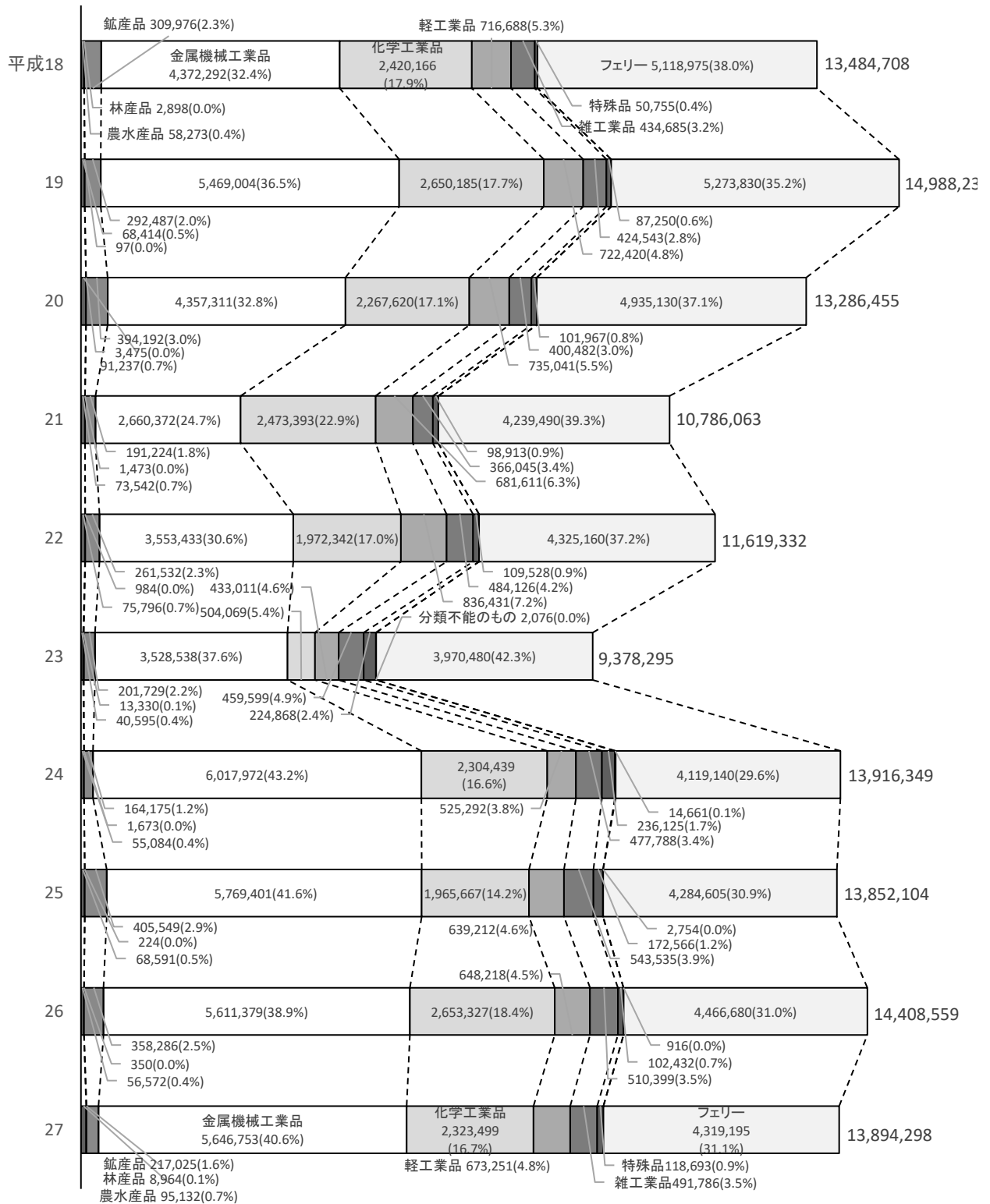
(4) 輸出貨物品種別構成年次比較(単位:フレート・トン)



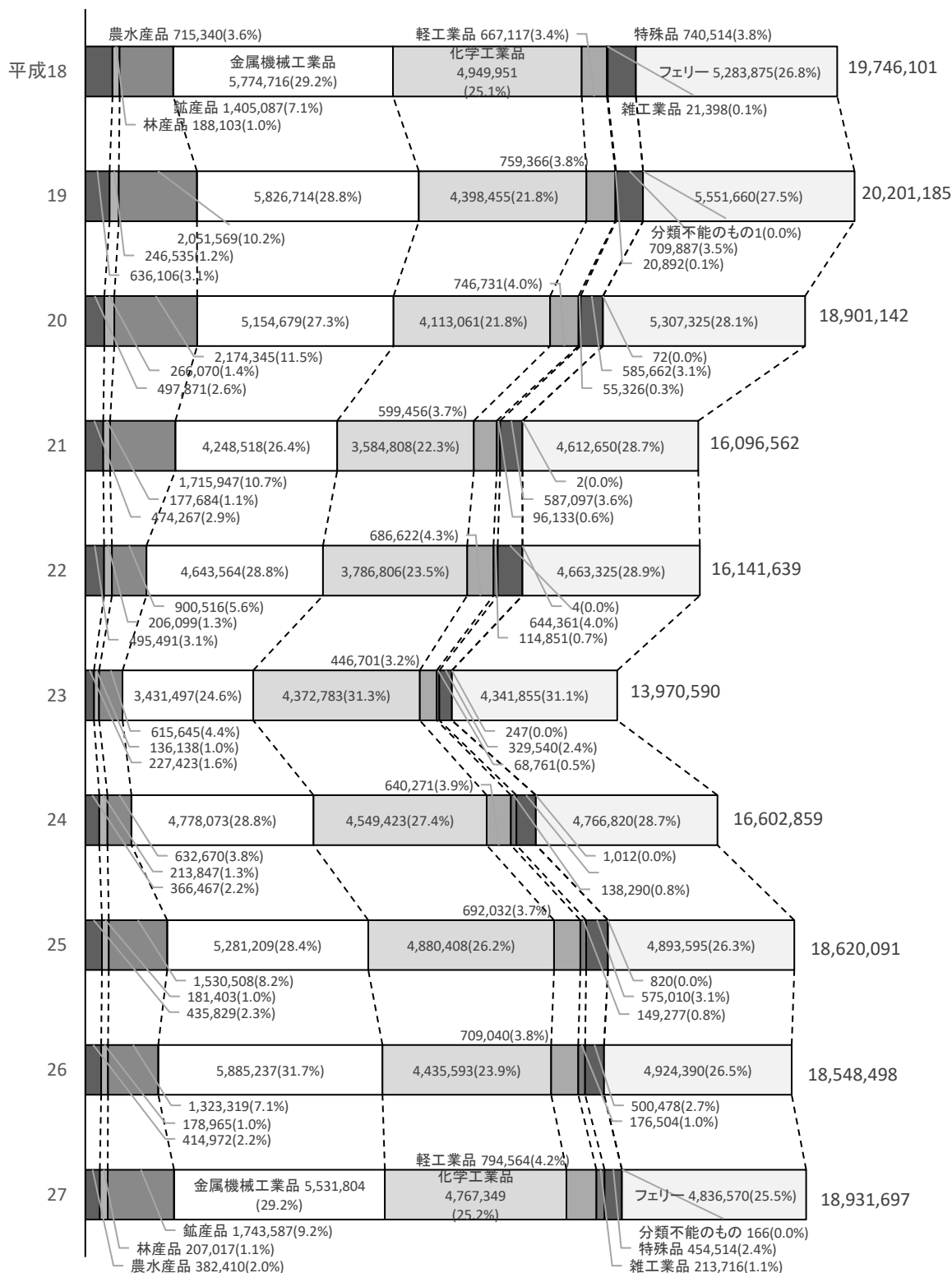
(5) 輸入貨物品種別構成年次比較(単位:フレート・トン)



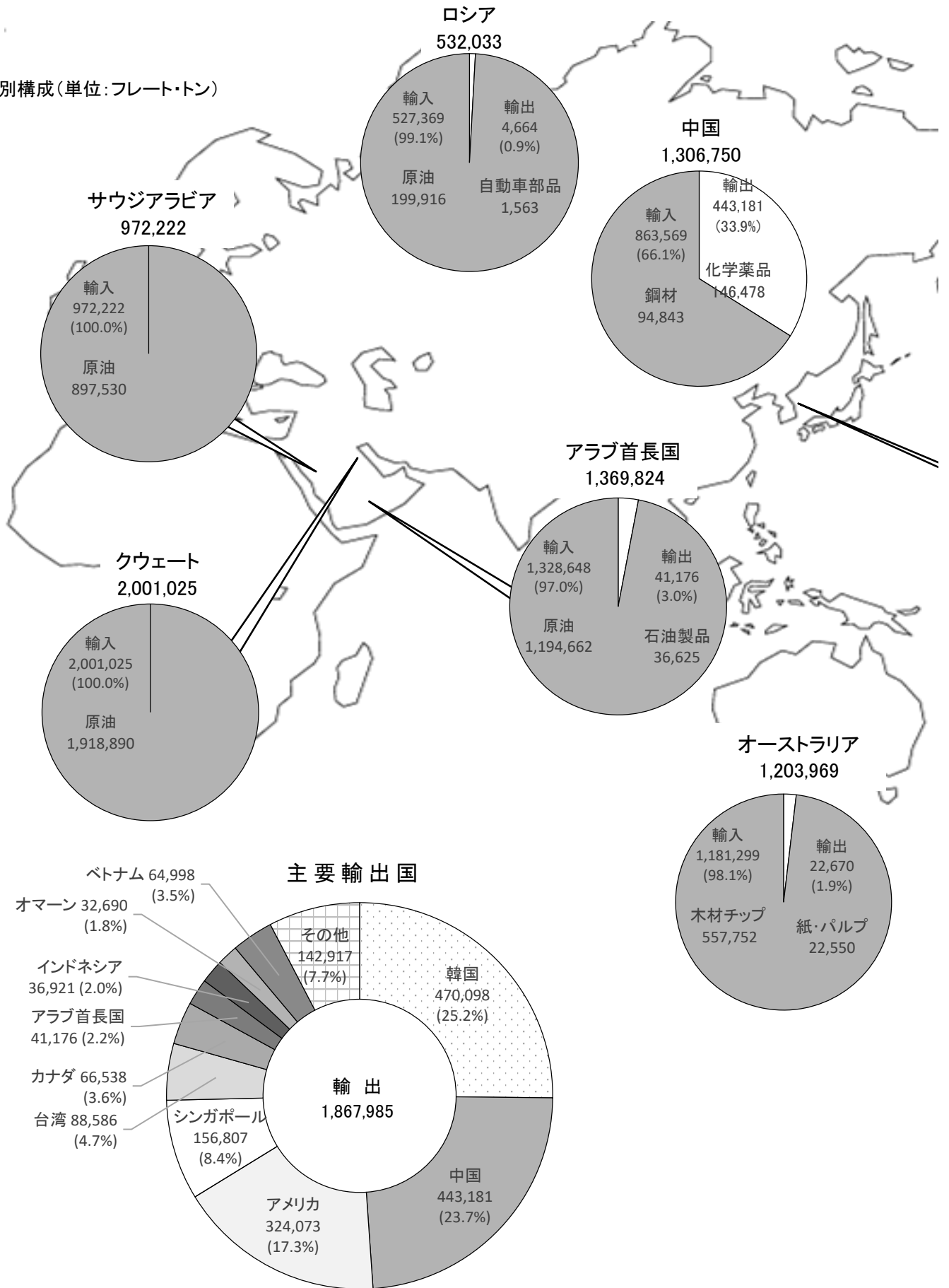
(6) 移出貨物品種別構成年次比較(単位:フレート・トン)

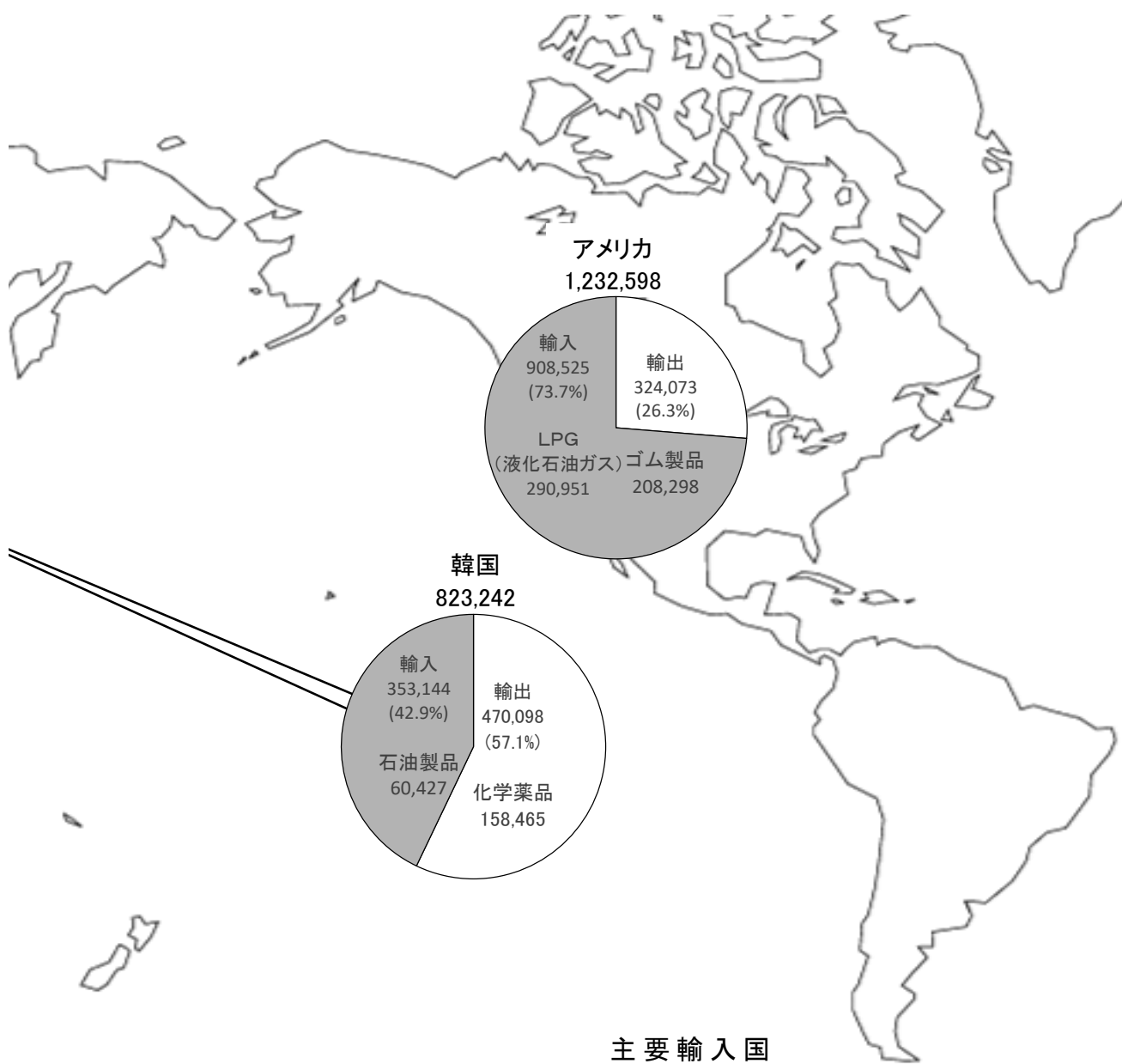


(7) 移入貨物品種別構成年次比較(単位:フレート・トン)

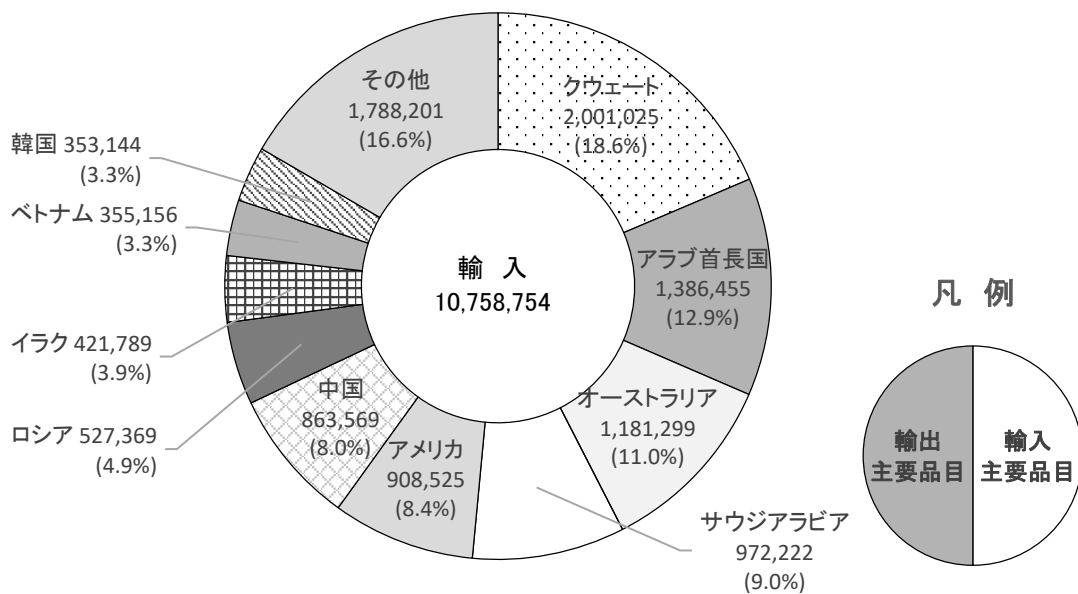


(8) 外国貿易別構成(単位:フレート・トン)



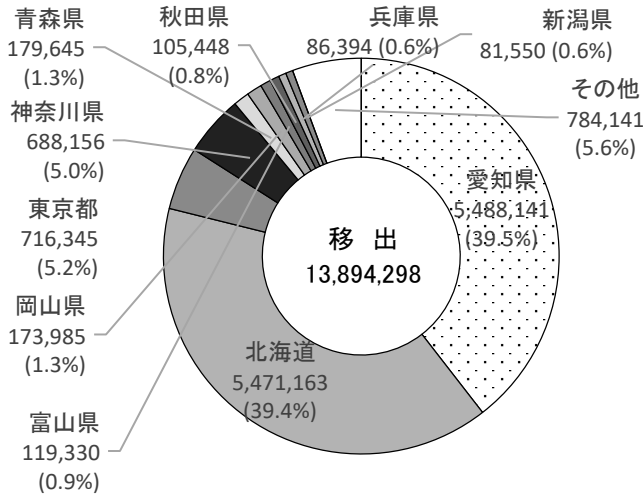


主要輸入国

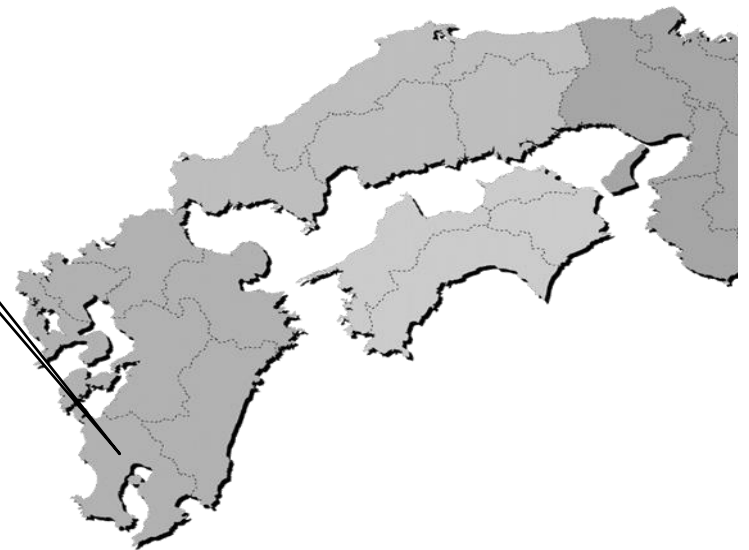

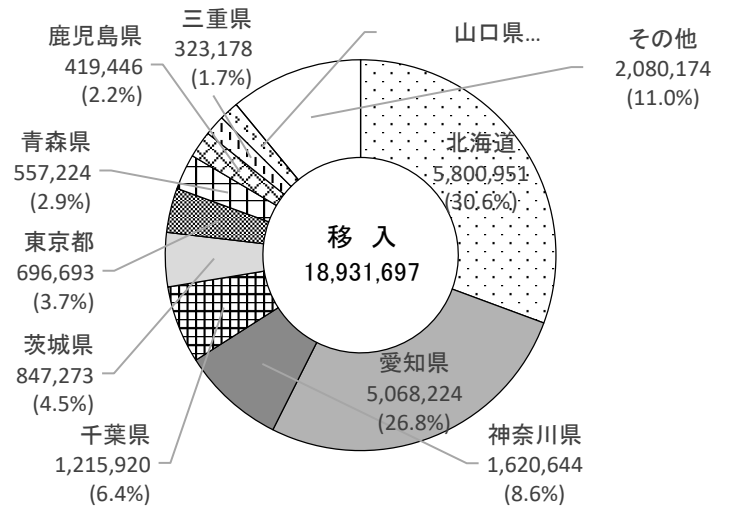


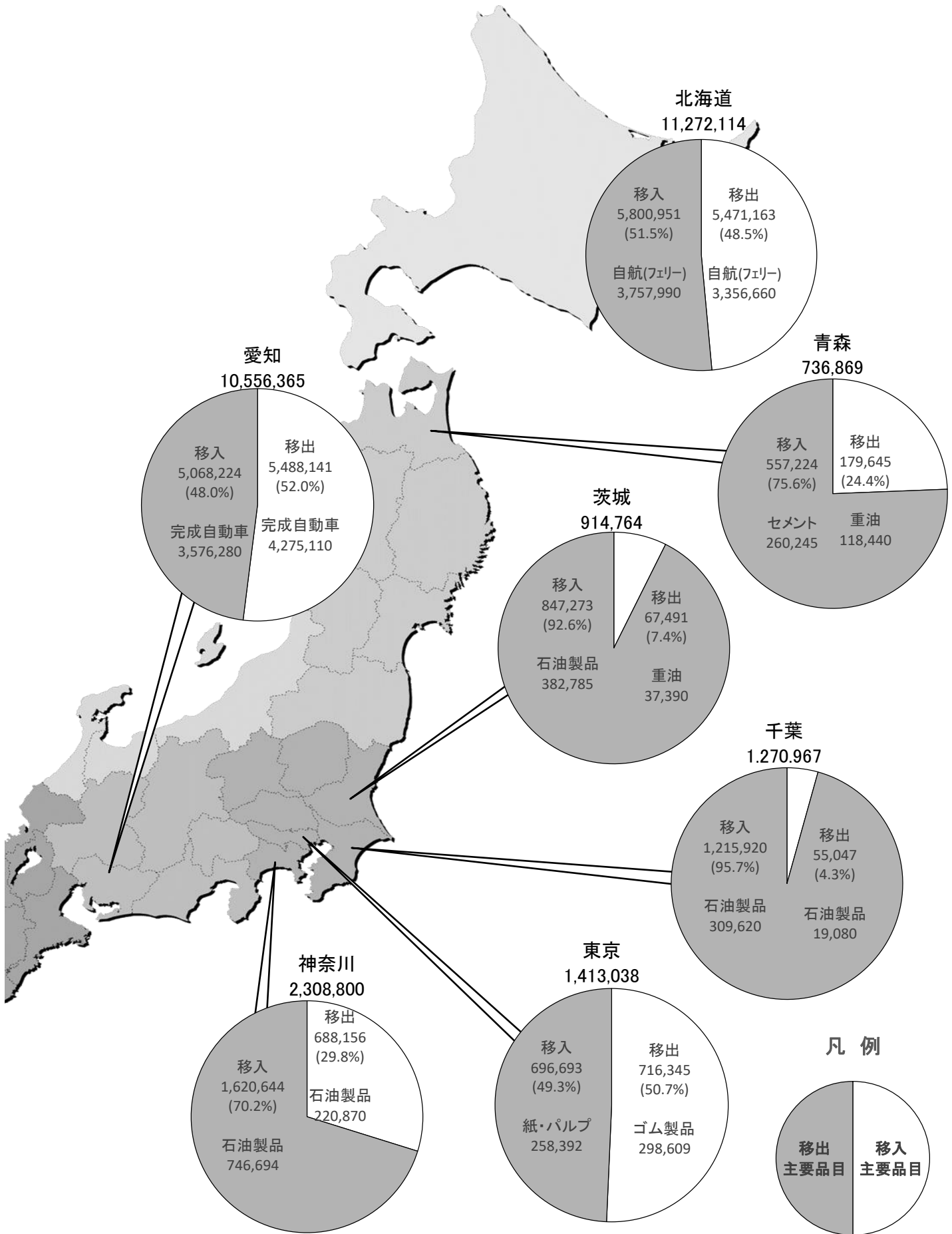
(9) 内国貿易都道府県別構成(単位:フレート・トン)

主要移出都道府県



主要移入都道府県





2. 概 要

2-1 入港船舶の概要

宮城県全港湾入港船舶前年比較表

港別（港區別）		平成27年（A）	構成比（%）	平成26年（B）	増減（A）-（B）	前年比（%）
合 計	隻 数	38,049	100.0	37,835	214	100.6
	総トン数	52,412,525	100.0	53,142,827	△ 730,302	98.6
仙 台 塩 釜 港 *1	隻 数	30,096	79.1	17,427	12,669	172.7
	総トン数	51,748,635	98.7	47,335,916	4,412,719	109.3
仙 台 塩 釜 港 （仙 台 港 区）	隻 数	6,648	17.5	6,782	△ 134	98.0
	総トン数	43,269,938	82.6	43,825,986	△ 556,048	98.7
仙 台 塩 釜 港 （塩 釜 港 区）	隻 数	10,787	28.4	10,645	142	101.3
	総トン数	3,453,472	6.6	3,509,930	△ 56,458	98.4
仙 台 塩 釜 港 （石 巻 港 区）*2	隻 数	2,925	7.7	2,870	55	101.9
	総トン数	4,081,452	7.8	4,267,076	△ 185,624	95.6
仙 台 塩 釜 港 （松 島 港 区）*3	隻 数	9,736	25.6	9,265	471	105.1
	総トン数	943,773	1.8	943,039	734	100.1
気 仙 沼 港	隻 数	576	1.5	484	92	119.0
	総トン数	378,990	0.7	294,876	84,114	128.5
そ の 他 港 湾	隻 数	7,377	19.4	7,789	△ 412	94.7
	総トン数	284,900	0.5	301,920	△ 17,020	94.4

*1 平成27年の仙台塩釜港の値については、石巻港区及び松島港区を加えた値となっている。

*2 平成26年までは石巻港

*3 平成26年までは松島港

平成27年における宮城県内全港湾の入港船舶の合計は、隻数が38,049隻、総トン数が52,412,525総トンであり、前年と比較して、隻数で214隻（0.6%）増加し、総トン数では730,302総トン（1.4%）減少している。

各港別の隻数については、仙台塩釜港が30,096隻で宮城県内全港湾の79.1%を占めて最も多く、そのうち塩釜港区が10,787隻で、宮城県内全港湾の28.4%を占めている。

総トン数については、仙台塩釜港が51,748,635総トンと宮城県内全港湾の98.7%を占め、そのうち仙台港区が43,269,938総トンと宮城県内全港湾の82.6%を占めている。次いで、石巻港区が4,081,452総トンで宮城県内港湾の7.8%、塩釜港区が3,453,472総トンで、宮城県内全港湾の6.6%となっている。

宮城県全港湾平均船型の推移

(単位：総トン)

港別（港區別）	平成22年	平成23年	平成24年	平成25年	平成26年	平成27年
全 港 湾	789.7	1,407.8	1,344.2	1,365.1	1,404.6	1,377.5
仙 台 塩 釜 港	2,009.1	2,956.9	2,546.6	2,661.4	2,716.2	1,719.5
仙台塩釜港（仙台港区）	6,418.2	6,523.2	6,438.6	6,536.4	6,462.1	6,508.7
仙台塩釜港（塩釜港区）	212.9	515.9	343.1	316.5	329.7	320.2
仙台塩釜港（石巻港区）	840.5	1,176.7	1,416.4	1,431.5	1,486.8	1,395.4
仙台塩釜港（松島港区）	79.5	95.6	97.8	102.9	101.8	96.9
気 仙 沼 港	284.9	350.6	432.0	519.8	609.2	658.0
そ の 他 4 港	32.0	82.7	82.5	72.4	73.0	38.1

2-2 海上出入貨物の概要

宮城県全港湾海上出入貨物前年比較表

区 分	平成27年 (A)	構成比 (%)	平成26年 (B)	増減 (A)-(B)	前年比 (%)	
合 計	45,452,734	100.0	47,036,044	△ 1,583,310	96.6	
外貨貨物	輸 出	1,867,985	4.1	1,997,843	△ 129,858	93.5
	輸 入	10,758,754	23.7	12,081,144	△ 1,322,390	89.1
	計	12,626,739	27.8	14,078,987	△ 1,452,248	89.7
内貨貨物	移 出	13,894,298	30.5	14,408,559	△ 514,261	96.4
	移 入	18,931,697	41.7	18,548,498	383,199	102.1
	計	32,825,995	72.2	32,957,057	△ 131,062	99.6

平成27年における宮城県内全港湾の取扱貨物量の合計は45,452,734トンであり、前年と比較して1,583,310トン（3.4%）減少している。

そのうち、外貨貨物は12,626,739トンで全体の27.8%、内貨貨物は32,825,995トンで全体の72.2%となっている。

宮城県全港湾主要取扱貨物前年比較表（81品目）

品 種	平成27年 (A)	構成比 (%)	平成26年 (B)	増減 (A)-(B)	前年比 (%)
合 計	45,452,734	100.0	47,036,044	△ 1,583,310	96.6
252 完 成 自 動 車	9,781,709	21.5	9,909,721	△ 128,012	98.7
999 自 航 (フ ェ リ ー)	9,155,765	20.1	9,391,070	△ 235,305	97.5
171 原 油	5,465,996	12.0	6,412,624	△ 946,628	85.2
321 石 油 製 品	3,232,553	7.1	3,036,163	196,390	106.5
281 セ メ ン ト	1,834,739	4.0	2,009,663	△ 174,924	91.3
311 重 油	1,693,873	3.7	1,847,754	△ 153,881	91.7
そ の 他	14,288,099	31.4	14,429,049	△ 140,950	99.0

取扱貨物については、完成自動車が9,781,709トンと取扱貨物量全体の21.5%を占め、前年と比較して128,012トン（1.3%）減少している。

自航を除いた主な品種は、完成自動車、原油、石油製品、セメントであり、それらで取扱貨物量全体の44.6%を占めている。

全 港 湾

(1) 輸 出

宮城県全港湾主要輸出貨物前年比較表（81品目）

品 種	平成27年 (A)	構成比 (%)	平成26年 (B)	増減 (A)-(B)	前年比 (%)
合 計	1,867,985	100.0	1,997,843	△ 129,858	93.5
451 ゴ ム 製 品	336,155	18.0	337,202	△ 1,047	99.7
351 化 学 薬 品	331,406	17.7	330,733	673	100.2
321 石 油 製 品	249,946	13.4	265,931	△ 15,985	94.0
481 金 属 く ず	219,499	11.8	285,277	△ 65,778	76.9
222 鋼 材	162,907	8.7	236,781	△ 73,874	68.8
491 再 利 用 資 材	155,723	8.3	137,065	18,658	113.6
そ の 他	412,349	22.1	404,854	7,495	101.9

輸出は 1,867,985 トンで、貨物量全体の 4.1%であるが、前年と比較して 129,858 トン（6.5%）減少している。

主な品種は、ゴム製品、化学薬品、石油製品、金属くずであり、それらで輸出全体の 60.9%を占めている。

(2) 輸 入

宮城県全港湾主要輸入貨物前年比較表（81品目）

品 種	平成27年 (A)	構成比 (%)	平成26年 (B)	増減 (A)-(B)	前年比 (%)
合 計	10,758,754	100.0	12,081,144	△ 1,322,390	89.1
171 原 油	5,050,450	46.9	6,371,509	△ 1,321,059	79.3
111 木 材 チ ッ プ	851,735	7.9	808,684	43,051	105.3
131 石 炭	742,621	6.9	791,605	△ 48,984	93.8
323 LPG(液化石油ガス)	739,321	6.9	704,050	35,271	105.0
022 と う も ろ こ し	438,419	4.1	310,379	128,040	141.3
321 石 油 製 品	402,450	3.7	392,115	10,335	102.6
そ の 他	2,533,758	23.6	2,702,802	△ 169,044	93.7

輸入は 10,758,754 トンで、貨物量全体の 23.7%を占めており、前年と比較して 1,322,390 トン（10.9%）減少している。

主な品種は、原油、木材チップ、石炭であり、それらで輸入全体の 61.7%を占めている。

(3) 移 出

宮城県全港湾主要移出貨物前年比較表（81品目）

品 種	平成27年 (A)	構成比 (%)	平成26年 (B)	増減 (A)-(B)	前年比 (%)
合 計	13,894,298	100.0	14,408,559	△ 514,261	96.4
252 完 成 自 動 車	5,329,006	38.4	5,231,366	97,640	101.9
999 自 航 (フェリー)	4,319,195	31.1	4,466,680	△ 147,485	96.7
311 重 油	1,306,604	9.4	1,458,725	△ 152,121	89.6
381 紙 ・ パ ル プ	643,602	4.6	611,998	31,604	105.2
451 ゴ ム 製 品	481,478	3.5	501,093	△ 19,615	96.1
321 石 油 製 品	464,000	3.3	628,515	△ 164,515	73.8
そ の 他	1,350,413	9.7	1,510,182	△ 159,769	89.4

移出は 13,894,298 トンで、貨物量全体の 30.6%を占めており、前年と比較して 514,261 トン（3.6%）減少している。そのうち、完成自動車が 5,329,006 トンと移出全体の 38.4%となっており、前年と比較して 97,640 トン（1.9%）増加している。

自航を除いた主な品種は、完成自動車、重油、紙・パルプであり、それらで移出全体の 52.4%を占めている。

(4) 移 入

宮城県全港湾主要移入貨物前年比較表（81品目）

品 種	平成27年 (A)	構成比 (%)	平成26年 (B)	増減 (A)-(B)	前年比 (%)
合 計	18,931,697	100.0	18,548,498	383,199	102.1
999 自 航 (フェリー)	4,836,570	25.5	4,924,390	△ 87,820	98.2
252 完 成 自 動 車	4,452,682	23.5	4,678,059	△ 225,377	95.2
321 石 油 製 品	2,116,157	11.2	1,749,602	366,555	121.0
281 セ メ ン ト	1,818,138	9.6	2,006,361	△ 188,223	90.6
161 砂 利 ・ 砂	1,229,183	6.5	1,070,441	158,742	114.8
222 鋼 材	758,421	4.0	905,202	△ 146,781	83.8
そ の 他	3,720,546	19.7	3,214,443	506,103	115.7

移入は 18,931,697 トンで、貨物量全体の 41.7%を占めており、前年と比較して 383,199 トン（2.1%）増加している。そのうち、自航（フェリー）が 4,836,570 トンと移入全体の 25.5%となっており、前年と比較して 87,820 トン（1.8%）減少している。

自航を除いた主な品種は、完成自動車、石油製品、セメントであり、それらで移入全体の 59.4%を占めている。

3. 入港船舶及び海上出入貨物

(1) 入港船舶隻数及び総トン数年次別表

区 分	合 計		仙台塩釜港*1		仙台塩釜港 (仙台区)		仙台塩釜港 (塩釜港区)	
	隻 数	総トン数	隻 数	総トン数	隻 数	総トン数	隻 数	総トン数
昭和52年	134,924	32,391,554	19,517	22,122,489	3,524	15,959,867	15,993	6,162,622
昭和53年	140,754	33,251,708	20,370	23,377,042	3,634	16,980,290	16,736	6,396,752
昭和54年	130,888	36,066,556	21,349	25,866,840	4,402	19,185,541	16,947	6,681,299
昭和55年	134,179	35,963,937	20,528	26,145,678	4,812	20,810,135	15,716	5,335,543
昭和56年	124,302	34,617,913	19,813	25,430,684	4,631	20,396,231	15,182	5,034,453
昭和57年	125,572	36,099,452	20,314	25,835,900	4,582	20,363,463	15,732	5,472,437
昭和58年	127,770	37,316,826	20,083	27,158,087	4,592	21,537,314	15,491	5,620,773
昭和59年	128,779	37,067,203	21,567	26,792,164	4,806	21,048,562	16,761	5,743,602
昭和60年	130,593	34,262,896	24,381	23,753,352	4,847	18,341,114	19,534	5,412,238
昭和61年	128,567	35,784,344	22,985	24,771,330	4,876	19,602,910	18,109	5,168,420
昭和62年	134,131	36,736,139	23,081	25,198,842	5,261	19,866,872	17,820	5,331,970
昭和63年	128,695	38,295,648	23,096	26,441,565	5,471	20,802,878	17,625	5,638,687
平成元年	137,005	42,223,631	24,420	29,114,784	5,714	23,314,692	18,706	5,800,092
平成2年	133,397	46,109,680	24,604	33,154,076	5,938	27,303,550	18,666	5,850,526
平成3年	129,797	48,237,391	25,106	35,494,034	6,275	29,442,500	18,831	6,051,534
平成4年	138,672	50,721,368	25,310	37,638,336	6,744	31,522,207	18,566	6,116,129
平成5年	149,343	51,279,760	24,364	38,629,658	6,894	32,599,657	17,470	6,030,001
平成6年	150,339	52,440,178	25,137	39,148,112	7,102	32,845,649	18,035	6,302,463
平成7年	150,116	53,999,122	25,199	40,180,734	7,241	33,942,443	17,958	6,238,291
平成8年	153,090	55,463,748	24,821	42,275,612	7,140	36,024,179	17,681	6,251,433
平成9年	144,148	57,650,123	24,288	44,072,563	7,027	38,004,966	17,261	6,067,597
平成10年	153,143	54,550,836	23,381	42,259,455	6,786	36,476,939	16,595	5,782,516
平成11年	147,364	53,219,593	24,650	40,855,266	6,722	35,244,274	17,928	5,610,992
平成12年	138,463	50,669,078	25,107	38,551,598	6,847	33,145,705	18,260	5,405,893
平成13年	135,776	51,114,117	23,639	39,860,769	6,540	34,863,106	17,099	4,997,663
平成14年	132,271	50,052,043	22,824	38,968,130	6,165	34,399,560	16,659	4,568,570
平成15年	91,771	51,240,567	22,503	41,654,444	6,537	37,255,294	15,966	4,399,150
平成16年	87,971	52,931,329	22,619	43,544,165	6,674	39,290,731	15,945	4,253,434
平成17年	80,993	52,668,222	22,475	43,523,951	6,780	39,546,359	15,695	3,977,592
平成18年	77,900	54,492,209	22,535	45,044,956	7,024	41,184,122	15,511	3,860,834
平成19年	76,442	53,939,015	21,865	45,068,806	6,982	41,488,214	14,883	3,580,592
平成20年	66,227	52,306,039	19,684	43,903,400	6,510	40,538,965	13,174	3,364,435
平成21年	66,948	48,909,389	19,657	41,204,016	5,971	37,983,048	13,686	3,220,968
平成22年	64,868	51,227,192	21,581	43,358,257	6,247	40,094,302	15,334	3,263,955
平成23年	22,134	31,160,012	9,475	28,016,397	3,850	25,114,209	5,625	2,902,188
平成24年	36,839	49,517,799	17,627	44,888,467	6,372	41,026,972	11,255	3,861,495
平成25年	38,557	52,632,263	17,735	47,199,590	6,686	43,702,189	11,049	3,497,401
平成26年	37,835	53,142,827	17,427	47,335,916	6,782	43,825,986	10,645	3,509,930
平成27年	38,049	52,412,525	30,096	51,748,635	6,648	43,269,938	10,787	3,453,472

区 分	仙台塩釜港 (石巻港区) *2		仙台塩釜港 (松島港区) *3		気 仙 沼 港		その他4港	
	隻 数	総トン数	隻 数	総トン数	隻 数	総トン数	隻 数	総トン数
昭和52年	16,742	5,063,741	6,846	774,974	43,847	2,159,978	47,972	2,270,372
昭和53年	15,848	4,828,898	6,926	813,660	47,506	2,369,170	50,104	1,862,938
昭和54年	15,829	5,105,207	7,478	915,736	47,378	2,156,637	38,854	2,022,136
昭和55年	15,762	4,961,029	7,368	929,548	48,694	2,052,795	41,827	1,874,887
昭和56年	14,012	4,353,139	7,150	912,326	44,113	2,125,356	39,214	1,796,468
昭和57年	13,078	4,884,409	7,736	1,067,449	44,889	2,409,331	39,555	1,902,363
昭和58年	12,052	4,978,112	8,018	1,123,080	46,377	2,229,636	41,240	1,827,911
昭和59年	12,504	5,133,798	8,985	1,130,347	44,337	2,306,435	41,386	1,704,459
昭和60年	11,429	5,238,582	9,617	1,187,350	43,004	2,349,097	42,162	1,734,515
昭和61年	9,580	5,568,542	8,424	1,094,854	45,276	2,450,828	42,302	1,898,790
昭和62年	9,465	5,972,534	13,095	1,285,594	45,093	2,492,756	43,397	1,786,413
昭和63年	9,200	6,086,177	8,773	1,173,043	45,171	2,653,722	42,455	1,941,141
平成元年	9,067	6,696,728	14,074	1,525,010	46,950	2,750,229	42,494	2,136,880
平成2年	8,837	6,992,981	13,907	1,525,292	46,013	2,638,055	40,036	1,799,276
平成3年	8,653	7,088,392	8,616	1,181,106	47,833	2,714,690	39,589	1,759,169
平成4年	8,514	6,804,995	15,831	1,560,395	49,061	2,808,436	39,956	1,909,206
平成5年	8,620	6,649,108	30,010	1,551,839	50,520	2,866,641	35,829	1,582,514
平成6年	8,862	7,132,314	33,135	1,630,084	45,497	2,877,762	37,708	1,651,906
平成7年	8,393	7,366,107	28,456	1,591,432	50,613	2,974,732	37,455	1,886,117
平成8年	8,359	6,910,140	27,580	1,568,651	54,430	2,895,052	37,900	1,814,293
平成9年	8,637	7,323,565	20,509	1,562,660	53,490	2,837,652	37,224	1,853,683
平成10年	8,457	6,352,334	27,523	1,444,010	55,703	2,959,431	38,079	1,535,606
平成11年	8,180	6,455,066	25,288	1,627,822	54,579	2,845,219	34,667	1,436,220
平成12年	7,676	5,806,264	24,378	1,814,904	47,434	2,983,294	33,868	1,513,018
平成13年	7,288	5,429,290	26,918	1,802,794	47,589	2,924,770	30,342	1,096,494
平成14年	7,097	5,434,418	24,422	1,804,374	45,642	2,738,943	32,286	1,106,178
平成15年	6,948	5,482,258	22,394	1,742,491	5,028	1,298,552	34,898	1,062,822
平成16年	6,796	5,385,054	21,078	1,691,847	4,923	1,408,510	32,555	901,753
平成17年	6,476	5,085,660	23,579	1,677,791	4,909	1,430,840	23,554	949,980
平成18年	6,374	5,317,482	23,048	1,670,777	4,954	1,402,167	20,989	1,056,827
平成19年	6,157	5,116,298	25,775	1,563,498	4,966	1,400,424	17,679	789,989
平成20年	5,881	4,789,791	20,202	1,685,429	4,776	1,398,718	15,684	528,701
平成21年	5,539	4,373,216	19,728	1,358,686	5,022	1,457,388	17,002	516,083
平成22年	5,503	4,625,275	17,170	1,364,502	4,822	1,373,811	15,792	505,347
平成23年	1,674	1,969,848	6,442	616,056	992	347,825	3,551	209,886
平成24年	2,214	3,135,918	9,703	948,688	260	112,326	7,035	432,400
平成25年	2,741	3,923,679	9,337	960,565	446	231,820	8,298	316,609
平成26年	2,870	4,267,076	9,265	943,039	484	294,876	7,789	301,920
平成27年	2,925	4,081,452	9,736	943,773	576	378,990	7,377	284,900

*1 平成27年より石巻港区・松島港区を含む

*2 平成26年までは石巻港 *3 平成26年までは松島港

(2) 海上出入貨物の年次別表

(単位：フレート・トン)

年次	合 計			外 国 貿 易			内 国 貿 易		
	計	輸移出	輸移入	計	輸 出	輸 入	計	移 入	移 入
昭和26年	1,292,854	237,960	1,054,894	5,787	5,787	0	1,287,067	232,173	1,054,894
昭和27年	1,412,933	242,034	1,170,899	16,083	8,228	7,855	1,396,850	233,806	1,163,044
昭和28年	1,714,468	349,967	1,364,501	22,025	7,828	14,197	1,692,443	342,139	1,350,304
昭和29年	1,637,158	385,175	1,251,983	20,506	6,065	14,441	1,616,652	379,110	1,237,542
昭和30年	1,873,661	507,195	1,366,466	27,484	9,719	17,765	1,846,177	497,476	1,348,701
昭和31年	1,853,779	513,049	1,340,730	34,397	20,346	14,051	1,819,382	492,703	1,326,679
昭和32年	2,064,934	568,621	1,496,313	54,819	12,841	41,978	2,010,115	555,780	1,454,335
昭和33年	2,016,979	445,024	1,571,955	40,459	4,793	35,666	1,976,520	440,231	1,536,289
昭和34年	2,071,681	416,960	1,654,721	34,944	3,603	31,341	2,036,737	413,357	1,623,380
昭和35年	2,467,707	366,914	2,100,793	44,466	6,530	37,936	2,423,241	360,384	2,062,857
昭和36年	2,790,519	472,716	2,317,803	67,232	5,770	61,462	2,723,287	466,946	2,256,341
昭和37年	3,538,955	454,121	3,084,834	70,163	5,525	64,638	3,468,792	448,596	3,020,196
昭和38年	3,667,121	486,579	3,180,542	120,842	4,659	116,183	3,546,279	481,920	3,064,359
昭和39年	4,201,895	579,907	3,621,988	238,737	3,212	235,525	3,963,158	576,695	3,386,463
昭和40年	4,528,764	528,140	4,000,624	234,965	4,224	230,341	4,293,799	523,516	3,770,283
昭和41年	4,969,157	566,337	4,402,820	294,531	2,110	292,421	4,674,626	564,227	4,110,399
昭和42年	6,024,656	639,604	5,385,052	501,320	2,906	498,414	5,523,336	636,698	4,886,638
昭和43年	6,968,932	693,422	6,275,510	826,891	2,926	823,965	6,142,041	690,496	5,451,545
昭和44年	7,728,788	735,815	6,992,973	1,020,582	26,244	994,338	6,708,206	709,571	5,998,635
昭和45年	8,967,927	848,862	8,119,065	1,308,492	20,234	1,288,258	7,659,435	828,628	6,830,807
昭和46年	10,971,157	1,442,827	9,528,330	2,600,926	21,506	2,579,420	8,370,231	1,421,321	6,948,910
昭和47年	12,485,601	1,975,668	10,509,933	3,211,062	12,853	3,198,209	9,274,539	1,962,815	7,311,724
昭和48年	17,923,182	2,934,280	14,988,902	5,281,949	11,632	5,270,317	12,641,233	2,922,648	9,718,585
昭和49年	21,030,814	4,407,428	16,623,386	6,089,419	28,975	6,060,444	14,941,395	4,378,453	10,562,942
昭和50年	23,573,838	5,561,239	18,012,599	6,942,827	58,364	6,884,463	16,631,011	5,502,875	11,128,136
昭和51年	24,091,874	5,619,874	18,472,000	6,926,292	150,438	6,775,854	17,165,582	5,469,436	11,696,146
昭和52年	24,896,169	5,960,099	18,936,070	6,347,161	135,276	6,211,885	18,549,008	5,824,823	12,724,185
昭和53年	26,427,357	6,213,877	20,213,480	5,907,638	114,455	5,793,183	20,519,719	6,099,422	14,420,297
昭和54年	29,607,849	6,468,103	23,139,746	7,806,248	104,187	7,702,061	21,801,601	6,363,916	15,437,685
昭和55年	29,299,366	6,556,298	22,743,068	7,171,276	137,302	7,033,974	22,128,090	6,418,996	15,709,094
昭和56年	27,685,560	6,508,615	21,176,945	6,674,992	155,481	6,519,511	21,010,568	6,353,134	14,657,434
昭和57年	28,159,403	6,272,691	21,886,712	6,935,676	106,443	6,829,233	21,223,727	6,166,248	15,057,479
昭和58年	28,172,437	6,074,477	22,097,960	7,671,955	130,150	7,541,805	20,500,482	5,944,327	14,556,155
昭和59年	29,516,028	6,561,519	22,954,509	7,924,920	174,226	7,750,694	21,591,108	6,387,293	15,203,815
昭和60年	29,056,631	6,710,905	22,345,726	7,420,885	196,468	7,224,417	21,635,746	6,514,437	15,121,309
昭和61年	29,542,116	6,354,266	23,187,850	8,190,732	145,554	8,045,178	21,351,384	6,208,712	15,142,672
昭和62年	30,350,447	6,301,007	24,049,440	8,584,444	76,668	8,507,776	21,766,003	6,224,339	15,541,664
昭和63年	32,977,935	6,961,393	26,016,542	9,272,319	53,531	9,218,788	23,705,616	6,907,862	16,797,754
平成元年	38,342,964	8,801,936	29,541,028	10,014,299	48,909	9,965,390	28,328,665	8,753,027	19,575,638
平成2年	40,363,025	9,239,733	31,123,292	10,356,139	37,335	10,318,804	30,006,886	9,202,398	20,804,488
平成3年	41,419,279	9,949,985	31,469,294	10,130,896	91,411	10,039,485	31,288,383	9,858,574	21,429,809
平成4年	41,134,702	9,560,804	31,573,898	10,941,445	73,311	10,868,134	30,193,257	9,487,493	20,705,764
平成5年	42,501,757	10,699,983	31,801,774	11,374,939	72,447	11,302,492	31,126,818	10,627,536	20,499,282
平成6年	43,238,199	10,787,553	32,450,646	11,124,683	96,861	11,027,822	32,113,516	10,690,692	21,422,824
平成7年	46,325,233	12,417,918	33,907,315	11,158,220	167,753	10,990,467	35,167,013	12,250,165	22,916,848
平成8年	47,028,695	12,357,480	34,671,215	11,360,588	171,961	11,188,627	35,668,107	12,185,519	23,482,588
平成9年	47,338,717	13,076,209	34,262,508	12,102,016	415,409	11,686,607	35,236,701	12,660,800	22,575,901
平成10年	44,356,579	12,351,987	32,004,592	11,522,969	514,462	11,008,507	32,833,610	11,837,525	20,996,085
平成11年	44,142,361	12,131,895	32,010,466	12,275,791	642,696	11,633,095	31,866,570	11,489,199	20,377,371
平成12年	44,255,975	12,155,696	32,100,279	11,231,205	672,919	10,558,286	33,024,770	11,482,777	21,541,993
平成13年	44,008,542	12,030,523	31,978,019	11,903,398	860,970	11,042,428	32,105,144	11,169,553	20,935,591
平成14年	42,720,455	12,007,678	30,712,777	12,367,211	1,134,438	11,232,773	30,353,244	10,873,240	19,480,004
平成15年	44,266,096	13,031,925	31,234,171	12,700,720	1,155,302	11,545,418	31,565,376	11,876,623	19,688,753
平成16年	44,693,127	13,361,830	31,331,297	13,003,250	1,300,240	11,703,010	31,689,877	12,061,590	19,628,287
平成17年	44,356,126	13,649,288	30,706,838	12,514,496	1,419,624	11,094,872	31,841,630	12,229,664	19,611,966
平成18年	45,977,835	14,996,591	30,981,244	12,747,026	1,511,883	11,235,143	33,230,809	13,484,708	19,746,101
平成19年	47,516,781	16,623,411	30,893,370	12,327,366	1,635,181	10,692,185	35,189,415	14,988,230	20,201,185
平成20年	43,874,067	15,002,066	28,872,001	11,686,470	1,715,611	9,970,859	32,187,597	13,286,455	18,901,142
平成21年	37,872,937	12,624,554	25,248,383	10,990,312	1,838,491	9,151,821	26,882,625	10,786,063	16,096,562
平成22年	40,612,844	13,688,969	26,923,875	12,851,873	2,069,637	10,782,236	27,760,971	11,619,332	16,141,639
平成23年	27,342,524	10,078,217	17,264,307	3,993,639	699,922	3,293,717	23,348,885	9,378,295	13,970,590
平成24年	42,005,939	15,385,939	26,620,000	11,486,731	1,469,590	10,017,141	30,519,208	13,916,349	16,602,859
平成25年	45,335,283	15,739,213	29,596,070	12,863,088	1,887,109	10,975,979	32,472,195	13,852,104	18,620,091
平成26年	47,036,044	16,406,402	30,629,642	14,078,987	1,997,843	12,081,144	32,957,057	14,408,559	18,548,498
平成27年	45,452,734	15,762,283	29,690,451	12,626,739	1,867,985	10,758,754	32,825,995	13,894,298	18,931,697

全 港 湾
(3) 海上出入貨物の品種別公共・専用別表

(単位：フレート・トン)

区 分	合 計	外 貿			内 貿		
		計	輸 出	輸 入	計	移 出	移 入
		合計	36,296,969	12,626,739	1,867,985	10,768,754	23,670,230
公共	45,462,734	12,626,739	1,867,985	10,768,754	32,826,995	13,894,298	18,931,697
専用	22,640,934	5,380,301	1,092,697	4,287,604	17,260,633	7,090,287	10,170,346
その他	22,645,129	5,380,301	1,092,697	4,287,604	17,264,828	7,092,452	10,172,376
その他	13,656,035	7,246,438	775,288	6,471,150	6,409,597	2,484,816	3,924,781
その他	22,807,605	7,246,438	775,288	6,471,150	15,561,167	6,801,846	8,759,321

(単位：フレート・トン)

品 類 ・ 品 種 別	合 計	公 共					専 用				
		計	輸 出	輸 入	移 出	移 入	計	輸 出	輸 入	移 出	移 入
合 計	45,462,734	22,646,129	1,092,697	4,287,604	7,092,452	10,172,376	22,807,605	775,288	6,471,150	6,801,846	8,759,321
011 農水産品											
021 麦	195,922	195,922	90	82,799	10,635	102,398	0	0	0	0	0
022 米	34,637	34,637	18,961	13,023	2,650	0	0	0	0	0	0
023 とうもろこし	560,780	521,792	0	438,419	1,508	81,865	38,988	0	0	0	38,988
024 豆類	11,798	10,892	0	7,666	0	3,226	906	0	0	0	906
031 その他雑穀	45,429	34,998	0	143	212	34,643	10,431	0	0	0	10,431
041 野菜・果物	10,006	10,006	140	5,946	0	3,920	0	0	0	0	0
051 綿	4,529	4,529	0	4,529	0	0	0	0	0	0	0
061 その他農産品	8,563	7,670	0	3,435	0	4,235	893	0	0	0	893
071 羊毛	0	0	0	0	0	0	0	0	0	0	0
081 その他畜産品	11,329	11,329	0	3,353	0	7,976	0	0	0	0	0
091 水産	300,392	300,392	19,343	107,993	80,127	92,929	0	0	0	0	0
101 林産品											
111 原木	201,867	201,867	0	147,531	0	54,336	0	0	0	0	0
112 製材	270,410	270,410	227	142,404	5,010	122,769	0	0	0	0	0
113 樹脂類	33,832	33,832	0	10,730	0	23,102	0	0	0	0	0
114 木材チップ	872,253	872,253	14,984	851,735	0	5,534	0	0	0	0	0
115 その他林産品	5,345	5,345	0	815	3,954	576	0	0	0	0	0
116 薪炭	985	985	0	285	0	700	0	0	0	0	0
131 鉄鉱石	742,621	741,117	0	741,117	0	1,504	0	1,504	0	0	0
141 鉄	0	0	0	0	0	0	0	0	0	0	0
151 金	3,012	3,012	96	1,745	810	361	0	0	0	0	0
161 砂利	1,298,639	1,298,639	0	69,456	1,229,183	0	0	0	0	0	0
171 石油	184,599	184,599	29	17,750	144,510	22,310	0	0	0	0	0
181 原油	5,465,996	33	0	33	0	5,465,963	0	5,050,417	0	415,546	0
191 石炭	98	98	0	98	0	0	0	0	0	0	0
201 石灰	174,297	174,297	0	174,297	0	0	0	0	0	0	0
211 原塩	1,905	1,905	0	0	0	1,905	0	0	0	0	0
221 非鉄金属	148,552	148,552	8,963	63,058	2,249	74,282	0	0	0	0	0
231 鉄鋼	148,261	39,263	71	6,504	25,321	7,367	108,998	0	0	0	108,998
241 鋼材	1,184,425	471,601	19,135	163,031	37,932	251,503	712,824	143,772	19,141	42,993	506,918
251 非鉄金属	34,132	33,740	142	26,053	0	7,545	392	0	0	0	392
261 金属製品	354,832	95,007	7,958	57,258	4,871	24,920	259,825	16,653	0	151,818	91,354
271 鉄道車両	1,975	1,975	0	0	125	1,850	0	0	0	0	0
281 完成自動車	9,781,709	9,781,709	0	21	5,329,006	4,452,682	0	0	0	0	0
291 その他輸送用車両	13,476	13,476	2,688	1,341	5,968	3,479	0	0	0	0	0
301 二輪自動車	22,301	22,301	53	22,248	0	0	0	0	0	0	0
311 自動車部品	127,385	127,385	31,867	48,320	14,830	32,368	0	0	0	0	0
321 その他輸送用機械	11,502	11,492	2,533	4,956	1,003	3,000	10	0	0	0	10
331 産業機械	92,886	92,100	28,976	32,321	8,811	21,992	786	0	0	0	786
341 電気機械	135,992	135,992	12,918	105,890	950	16,234	0	0	0	0	0
351 測量・光学・医療用器械	8,334	8,334	6,385	841	1,054	54	0	0	0	0	0
361 事務用機器	65,960	65,960	43,657	301	21,947	55	0	0	0	0	0
371 その他機械	1,741	1,741	669	65	124	297	0	0	0	0	0
381 陶磁器	1,520	1,520	0	1,471	0	49	0	0	0	0	0
391 セメント	1,834,739	1,834,739	0	515	16,086	1,818,138	0	0	0	0	0
401 ガラス類	51,674	51,674	72	1,444	3,600	46,558	0	0	0	0	0
411 窯業	56,202	42,217	1,921	13,411	0	26,885	13,985	0	13,335	0	650
421 重油	1,693,873	27,419	0	0	10,139	17,280	1,666,454	37,284	0	1,296,465	332,705
431 石油製品	3,232,553	2,118	423	1,695	0	3,230,435	249,523	400,755	464,000	2,116,157	0
441 LNG(液化天然ガス)	239,707	0	0	0	0	239,707	0	239,707	0	0	0
451 LPG(液化石油ガス)	975,881	780	0	780	0	975,101	0	738,541	165,640	70,920	0
461 その他石油製品	119,891	393	0	229	0	164	119,498	0	82,680	36,818	0
471 コークス	53,383	51,809	0	11,486	298	40,025	1,574	0	1,574	0	0
481 石炭製品	10,246	10,246	155	7,758	0	2,333	0	0	0	0	0
491 化学薬品	895,228	185,778	3,350	75,537	609	106,282	709,450	328,056	6,176	277,135	98,083
501 化学肥料	52,622	52,622	0	22,081	2,051	28,490	0	0	0	0	0
511 染料・塗料・合成樹脂等	147,794	142,753	37,489	79,697	4,796	20,771	5,041	0	0	0	5,041
521 紙・パルプ	1,482,299	1,482,299	58,016	89,632	643,602	691,049	0	0	0	0	0
531 糸及び紡績半製品	14,165	14,165	356	5,984	52	7,773	0	0	0	0	0
541 その他繊維工業品	8,776	8,776	4,453	2,468	0	1,855	0	0	0	0	0
551 砂糖	17,799	17,799	0	17,781	0	18	0	0	0	0	0
561 製造食品	104,386	104,386	1,143	52,506	423	50,314	0	0	0	0	0
571 飲料	20,606	20,606	230	20,081	0	295	0	0	0	0	0
581 水	31,073	26,988	0	4,340	21,127	1,521	4,085	0	0	4,085	0
591 たばこ	0	0	0	0	0	0	0	0	0	0	0
601 その他食料工業品	49,554	49,554	110	3,743	3,962	41,739	0	0	0	0	0
611 がん具	1,888	1,888	0	666	0	1,222	0	0	0	0	0
621 衣服・身廻り・はきもの	98,165	98,165	1,624	87,749	180	8,612	0	0	0	0	0
631 文房具・運動娯楽用品・楽器	9,225	9,225	448	5,551	403	2,823	0	0	0	0	0
641 家具・装飾品	76,524	76,524	2,446	67,048	1,761	5,269	0	0	0	0	0
651 その他日用品	64,317	64,317	30,385	27,022	2,834	4,076	0	0	0	0	0
661 ゴム製品	882,994	882,994	336,155	40,689	481,478	24,672	0	0	0	0	0
671 木製製品	382,930	382,930	429	212,912	4,214	165,375	0	0	0	0	0
681 その他製造工業品	7,180	7,180	1,351	3,246	916	1,667	0	0	0	0	0
691 金属くず	335,124	276,386	219,499	1,732	48,635	6,520	58,738	0	0	0	58,738
701 再利用資材	219,589	219,589	155,723	6,548	13,339	43,979	0	0	0	0	0
711 動植物性製造飼肥料	437,688	407,241	5,720	90,627	3,103	307,791	30,447	0	0	0	30,447
721 廃棄物	5,309	5,309	1,487	2,179	0	1,643	0	0	0	0	0
731 廃土	46,015	46,015	0	46,015	0	0	0	0	0	0	0
741 輸送用容器	62,646	62,646	9,311	40,356	7,601	5,378	0	0	0	0	0
751 取合せ品	530	530	512	0	0	18	0	0	0	0	0
761 分類不能のもの	167	167	1	0	0	166	0	0	0	0	0
771 フェリ	9,155,765	4,195	0	0	2,165	2,030	9,151,570	0	0	4,317,030	4,834,540

(4) 海上出入貨物の品種別外貿・内貿別表

(単位：フレート・トン)

品 類 ・ 品 種 別	合 計			外 国 貿 易			内 国 貿 易		
	計	輸出	輸入	計	輸出	輸入	計	輸出	輸入
合 計	45,452,734	15,762,283	29,690,451	12,626,739	1,867,985	10,758,754	32,825,995	13,894,298	18,931,697
(1) 農水産品	1,183,385	133,669	1,049,716	705,843	38,537	667,306	477,542	95,132	382,410
011 麦	195,922	10,725	185,197	82,889	90	82,799	113,033	10,635	102,398
021 米	34,637	21,614	13,023	31,987	18,964	13,023	2,650	2,650	0
022 とうもろこし	560,780	1,508	559,272	438,419	0	438,419	122,361	1,508	120,853
023 豆類	11,798	0	11,798	7,666	0	7,666	4,132	0	4,132
024 その他雑穀	45,429	212	45,217	143	0	143	45,286	212	45,074
031 野菜・果物	10,006	140	9,866	6,086	140	5,946	3,920	0	3,920
041 綿花	4,529	0	4,529	4,529	0	4,529	0	0	0
051 その他農産品	8,563	0	8,563	3,435	0	3,435	5,128	0	5,128
061 羊毛	0	0	0	0	0	0	0	0	0
071 その他畜産品	11,329	0	11,329	3,353	0	3,353	7,976	0	7,976
081 水産品	300,392	99,470	200,922	127,336	19,343	107,993	173,056	80,127	92,929
(2) 林産品	1,384,692	24,175	1,360,517	1,168,711	15,211	1,153,500	215,981	8,964	207,017
091 原木	201,867	0	201,867	147,531	0	147,531	54,336	0	54,336
092 製材	270,410	5,237	265,173	142,631	227	142,404	127,779	5,010	122,769
101 樹脂類	33,832	0	33,832	10,730	0	10,730	23,102	0	23,102
111 木材チップ	872,253	14,984	857,269	866,719	14,984	851,735	5,534	0	5,534
112 その他林産品	5,345	3,954	1,391	815	0	815	4,530	3,954	576
121 薪炭	985	0	985	285	0	285	700	0	700
(3) 鉱産品	8,019,719	226,113	7,793,606	6,059,107	9,088	6,050,019	1,960,612	217,025	1,743,587
131 石炭	742,621	0	742,621	742,621	0	742,621	0	0	0
141 鉄鉱石	0	0	0	0	0	0	0	0	0
151 金属鉱	3,012	906	2,106	1,841	96	1,745	1,171	810	361
161 砂利・砂	1,298,639	69,456	1,229,183	0	0	0	1,298,639	69,456	1,229,183
162 石材	184,599	144,539	40,060	17,779	29	17,750	166,820	144,510	22,310
171 原油	5,465,996	0	5,465,996	5,050,450	0	5,050,450	415,546	0	415,546
181 りん鉱石	98	0	98	98	0	98	0	0	0
191 石灰	174,297	0	174,297	174,297	0	174,297	0	0	0
201 原塩	1,905	0	1,905	0	0	0	1,905	0	1,905
211 非金属鉱物	148,552	11,212	137,340	72,021	8,963	63,058	76,531	2,249	74,282
(4) 金属機械工業品	11,984,911	5,964,230	6,020,681	806,354	317,477	488,877	11,178,557	5,646,753	5,531,804
221 鉄鋼	148,261	25,392	122,869	6,575	71	6,504	141,686	25,321	116,365
222 鋼材	1,184,425	243,832	940,593	345,079	162,907	182,172	839,346	80,925	758,421
231 非鉄金属	34,132	142	33,990	26,195	142	26,053	7,937	0	7,937
241 金属製品	354,832	181,300	173,532	81,869	24,611	57,258	272,963	156,689	116,274
251 鉄道車両	1,975	125	1,850	0	0	0	1,975	125	1,850
252 完成自動車	9,781,709	5,329,006	4,452,703	21	0	21	9,781,688	5,329,006	4,452,682
253 その他輸送車両	13,476	8,656	4,820	4,029	2,688	1,341	9,447	5,968	3,479
254 二輪自動車	22,301	53	22,248	22,301	53	22,248	0	0	0
255 自動車部品	127,385	46,697	80,688	80,187	31,867	48,320	47,198	14,830	32,368
256 その他輸送用機械	11,502	3,536	7,966	7,489	2,533	4,956	4,013	1,003	3,010
261 産業機械	92,886	37,787	55,099	61,297	28,976	32,321	31,589	8,811	22,778
262 電気機械	135,992	13,868	122,124	118,808	12,918	105,890	17,184	950	16,234
263 測量・光学・医療用器械	8,334	7,439	895	7,226	6,385	841	1,108	1,054	54
264 事務用機器	65,960	65,604	356	43,958	43,657	301	22,002	21,947	55
265 その他機械	1,741	793	948	1,320	669	651	421	124	297
(5) 化学工業品	9,365,313	2,981,772	6,383,541	2,274,465	658,273	1,616,192	7,090,848	2,323,499	4,767,349
271 陶磁器	1,520	0	1,520	1,471	0	1,471	49	0	49
281 セメント	1,834,739	16,086	1,818,653	515	0	515	1,834,224	16,086	1,818,138
291 ガラス類	51,674	3,672	48,002	1,516	72	1,444	50,158	3,600	46,558
301 窯業品	56,202	1,921	54,281	28,667	1,921	26,746	27,535	0	27,535
311 重油	1,693,873	1,343,888	349,985	37,284	0	37,284	1,656,589	1,306,604	349,985
321 石油製品	3,232,553	713,946	2,518,607	652,396	249,946	402,450	2,580,157	464,000	2,116,157
322 LNG(液化天然ガス)	239,707	0	239,707	239,707	0	239,707	0	0	0
323 LPG(液化石油ガス)	975,881	165,640	810,241	739,321	0	739,321	236,560	165,640	70,920
324 その他石油製品	119,891	82,680	37,211	229	0	229	119,662	82,680	36,982
331 コークス	53,383	298	53,085	13,060	0	13,060	40,323	298	40,025
341 石炭製品	10,246	155	10,091	7,913	155	7,758	2,333	0	2,333
351 化学薬品	895,228	609,150	286,078	413,119	331,406	81,713	482,109	277,744	204,365
361 化学肥料	52,622	2,051	50,571	22,081	0	22,081	30,541	2,051	28,490
371 染料・塗料・合成樹脂等	147,794	42,285	105,509	117,186	37,489	79,697	30,608	4,796	25,812
(6) 軽工業品	1,728,658	737,559	991,099	260,843	64,308	196,535	1,467,815	673,251	794,564
381 紙・パルプ	1,482,299	701,618	780,681	147,648	58,016	89,632	1,334,651	643,602	691,049
391 糸及び紡績半製品	14,165	408	13,757	6,340	356	5,984	7,825	52	7,773
401 その他繊維工業品	8,776	4,453	4,323	6,921	4,453	2,468	1,855	0	1,855
411 砂糖	17,799	0	17,799	17,781	0	17,781	18	0	18
421 製造食品	104,386	1,566	102,820	53,649	1,143	52,506	50,737	423	50,314
422 飲料	20,606	230	20,376	20,311	230	20,081	295	0	295
423 水	31,073	25,212	5,861	4,340	0	4,340	26,733	25,212	1,521
424 たばこ	0	0	0	0	0	0	0	0	0
425 その他食料工業品	49,554	4,072	45,482	3,853	110	3,743	45,701	3,962	41,739
(7) 雑工業品	1,523,223	864,624	658,599	817,721	372,838	444,883	705,502	491,786	213,716
431 がん具	1,888	0	1,888	666	0	666	1,222	0	1,222
441 衣服・身用品・はきもの	98,165	1,804	96,361	89,373	1,624	87,749	8,792	180	8,612
442 文房具・運動娯楽用品・楽器	9,225	851	8,374	5,999	448	5,551	3,226	403	2,823
443 家具・装飾品	76,524	4,207	72,317	69,494	2,446	67,048	7,030	1,761	5,269
444 その他日用品	64,317	33,219	31,098	57,407	30,385	27,022	6,910	2,834	4,076
451 ゴム製品	882,994	817,633	65,361	376,844	336,155	40,689	506,150	481,478	24,672
461 木製品	382,930	4,643	378,287	213,341	429	212,912	169,589	4,214	165,375
471 その他製造工業品	7,180	2,267	4,913	4,597	1,351	3,246	2,583	916	1,667
(8) 特殊品	1,106,901	510,945	595,956	533,694	392,252	141,442	573,207	118,693	454,514
481 金属くず	335,124	268,134	66,990	221,231	219,499	1,732	113,893	48,635	65,258
491 再利用資材	219,589	169,062	50,527	162,271	155,723	6,548	57,318	13,339	43,979
501 動植物性製造飼肥料	437,688	8,823	428,865	96,347	5,720	90,627	341,341	3,103	338,238
511 廃棄物	5,309	1,487	3,822	3,666	1,487	2,179	1,643	0	1,643
512 廃土・砂	46,015	46,015	0	0	0	0	46,015	46,015	0
521 輸送用容器	62,646	16,912	45,734	49,667	9,311	40,356	12,979	7,601	5,378
531 取合せ品	530	512	18	512	512	0	18	0	18
541 分類不能のもの	167	1	166	1	1	0	166	0	166
999 フェリー	9,155,765	4,319,195	4,836,570	0	0	0	9,155,765	4,319,195	4,836,570

全 港 灣

(5) 宮城県港湾取扱貨物量年次別総括表

港 名	区分	平成10年										127/126 (%)	97						
		11	12	13	14	15	16	17	18	19	20			21	22	23	24	25	26
仙台臨港	輸出	406,306	549,286	619,884	783,133	1,059,995	1,217,823	1,284,300	1,294,422	1,438,530	1,549,755	1,719,799	1,971,232	672,449	1,380,148	1,819,539	1,920,100	1,867,985	-52,115
	輸入	7,843,940	8,143,924	7,107,151	7,766,494	7,811,277	8,055,612	7,713,567	7,430,033	7,330,033	7,089,588	6,757,417	8,138,293	2,292,473	8,184,581	8,795,156	9,745,794	10,758,754	110
	外貨	8,255,296	8,662,810	7,427,035	8,860,986	9,035,666	9,272,934	8,997,867	8,640,824	8,768,633	8,639,343	8,477,216	10,109,525	2,964,922	9,564,729	10,814,695	11,665,894	12,626,739	108
	移入	10,757,124	10,476,942	10,553,716	10,147,718	9,888,237	11,268,192	11,881,888	12,857,939	14,233,377	17,552,043	10,143,180	10,888,009	8,978,159	13,619,821	14,072,464	13,733,635	13,418,882	-338,829
	移出	18,859,268	18,215,253	19,416,492	18,834,935	17,273,224	17,416,358	17,688,552	17,875,842	18,305,702	17,038,447	14,469,698	14,116,194	13,212,417	15,684,876	16,944,464	16,842,324	18,394,722	109
	内買	29,907,392	28,691,595	29,970,208	28,982,653	27,109,461	28,494,903	28,785,767	29,170,423	30,733,781	32,629,079	29,810,514	24,612,878	25,299,203	27,190,577	29,344,693	30,358,346	30,974,798	32,128,357
	内賣	37,862,978	37,384,205	37,697,247	35,970,447	37,592,277	35,970,447	38,168,290	41,397,642	38,249,857	33,090,994	35,408,728	25,155,498	28,909,422	40,673,041	42,580,692	44,755,096	40,174,404	105
	計	404,096	540,640	619,884	766,204	1,022,897	1,149,454	1,182,865	1,177,003	1,314,580	1,426,076	1,595,186	1,876,064	623,503	1,221,124	1,678,485	1,777,085	1,677,085	95
	輸出	7,299,170	7,445,691	6,480,006	7,053,006	7,285,885	7,448,547	7,632,417	7,415,447	7,260,740	7,009,889	6,701,489	8,041,477	2,263,083	8,078,161	8,694,091	9,637,696	8,486,059	88
	輸入	7,033,266	7,986,431	7,819,210	8,208,582	8,450,254	8,812,046	8,398,312	8,761,145	8,573,320	8,435,945	8,296,675	9,917,541	2,896,586	10,322,946	10,332,946	11,396,151	10,163,144	89
外貨	10,524,590	10,207,063	10,292,525	9,942,478	9,656,387	10,860,674	11,411,828	12,763,873	14,244,460	12,486,070	10,120,260	10,821,178	8,895,693	13,559,191	13,303,185	13,965,288	13,592,692	97	
移入	13,683,240	13,611,787	15,296,776	14,435,627	14,086,340	14,778,000	15,121,944	15,412,612	16,094,027	12,576,642	10,277,880	10,277,880	14,706,371	14,706,371	14,806,016	14,706,371	14,958,995	102	
移出	24,207,880	23,818,580	25,880,301	25,279,545	23,742,227	25,319,138	26,533,772	28,181,485	30,838,882	27,476,962	22,686,963	23,988,209	19,173,573	26,638,974	28,169,201	28,617,659	28,551,687	292,624	
内買	31,911,116	31,865,181	32,680,065	33,098,755	32,051,309	33,782,012	34,750,770	35,322,084	38,963,812	35,912,847	30,983,578	33,315,840	22,060,159	35,958,259	38,502,147	40,067,840	38,714,831	97	
内賣	2,210	9,096	16,929	40,812	58,188	68,369	101,425	117,419	123,619	123,619	124,615	95,168	48,946	124,615	161,615	161,615	151,779	82	
計	549,810	697,673	713,485	827,145	1,052,592	1,217,412	1,284,300	1,294,422	1,438,530	1,549,755	1,719,799	1,971,232	672,449	1,380,148	1,819,539	1,920,100	1,867,985	112	
輸出	552,020	606,279	636,241	730,414	852,404	987,132	1,060,838	1,099,555	1,193,233	1,293,308	1,401,984	1,591,984	281,749	2,065,444	2,171,749	2,265,444	2,265,444	94	
輸入	279,274	238,641	204,954	177,117	1,177,117	1,099,642	1,284,740	1,394,264	1,290,597	1,158,368	1,150,540	1,174,533	207,047	160,102	1,402,396	1,273,887	1,243,554	94	
外貨	279,274	238,641	204,954	177,117	1,177,117	1,099,642	1,284,740	1,394,264	1,290,597	1,158,368	1,150,540	1,174,533	207,047	160,102	1,402,396	1,273,887	1,243,554	94	
移入	1,529,344	1,470,800	1,293,833	1,465,448	1,382,071	1,580,703	1,448,163	1,276,831	1,302,885	1,370,069	1,172,573	1,305,354	656,887	841,090	1,704,765	1,345,385	1,310,605	97	
移出	4,763,662	5,006,202	4,836,409	4,621,029	4,836,409	5,238,567	5,170,434	4,789,430	5,106,036	4,926,231	4,417,196	4,683,169	4,044,218	4,683,169	3,953,158	3,758,478	3,520,845	94	
内買	16,251	14,875	17,221	14,875	6,570	6,480	6,480	6,480	6,480	6,480	6,480	6,480	3,484	0	0	0	0	0	
内賣	32,650	49,832	26,587	16,734	7,190	8,045	4,030	3,051	585	0	2,500	3,484	0	0	0	0	0	0	
計	515,011	498,145	515,269	565,459	472,314	351,008	336,080	313,690	269,220	274,127	260,436	295,565	49,390	5,250	0	149,720	8,500	6	
輸出	299,254	805,468	825,462	894,614	790,613	741,202	704,769	699,625	601,166	583,891	560,960	529,287	530,188	245,075	132,245	222,946	382,252	491,518	
輸入	1,314,295	1,303,603	1,338,731	1,410,073	1,410,073	1,262,927	1,090,789	1,013,315	870,386	858,018	821,336	814,631	846,753	294,465	137,495	222,946	532,002	500,048	
外貨	1,314,295	1,303,603	1,338,731	1,410,073	1,410,073	1,262,927	1,090,789	1,013,315	870,386	858,018	821,336	814,631	846,753	294,465	137,495	222,946	532,002	500,048	
計	1,346,945	1,337,382	1,389,563	1,436,660	1,279,661	1,099,460	1,048,834	1,017,345	873,437	858,603	821,336	817,431	849,237	294,465	137,495	222,946	532,002	500,048	
輸出	0	0	0	0	0	0	0	0	0	0	0	0	0	0	0	0	0	0	
輸入	715	0	0	0	0	0	0	0	0	0	0	0	0	0	0	0	0	0	
外貨	715	0	0	0	0	0	0	0	0	0	0	0	0	0	0	0	0	0	
計	286,142	276,071	207,838	262,185	383,981	262,751	299,752	273,137	213,032	218,253	267,733	182,706	233,711	190,644	149,678	135,699	114,877	152,163	
輸出	382,579	400,572	322,760	418,585	515,408	397,500	415,158	381,061	323,757	334,305	385,678	282,243	310,661	206,957	195,930	186,083	164,872	197,500	
輸入	11,008,507	11,633,095	10,538,286	11,042,428	11,232,773	11,545,418	11,703,010	11,094,872	11,235,143	10,692,185	9,970,859	9,151,821	10,782,236	3,293,717	10,017,141	10,975,979	12,081,144	10,758,754	
外貨	11,008,507	11,633,095	10,538,286	11,042,428	11,232,773	11,545,418	11,703,010	11,094,872	11,235,143	10,692,185	9,970,859	9,151,821	10,782,236	3,293,717	10,017,141	10,975,979	12,081,144	10,758,754	
移入	11,837,525	11,489,199	11,482,777	11,169,553	10,867,240	11,876,623	12,063,500	12,229,664	13,484,708	14,988,230	13,286,455	10,786,032	12,851,873	3,983,639	11,486,731	12,863,088	14,078,987	12,626,739	
移出	20,996,056	20,371,371	21,541,993	20,935,591	19,480,004	19,628,287	19,611,966	19,746,101	20,201,185	18,901,142	16,096,562	16,141,639	13,916,249	13,916,249	13,894,298	13,894,298	13,894,298	13,894,298	
内買	32,833,610	31,866,570	33,024,770	32,105,144	30,358,244	31,685,376	31,689,877	31,841,630	33,230,809	35,189,415	32,187,597	26,882,625	27,760,971	23,348,885	30,519,208	32,472,140	32,957,057	32,825,995	
計	44,356,579	44,142,361	44,255,975	44,098,542	42,720,455	44,206,096	44,693,127	44,356,126	45,977,835	47,516,781	43,874,067	37,872,937	40,612,844	27,342,524	42,005,939	45,338,228	47,036,044	45,452,734	

甲種港湾

仙 台 塩 釜 港

(仙台港区)

(塩釜港区)

(石巻港区)

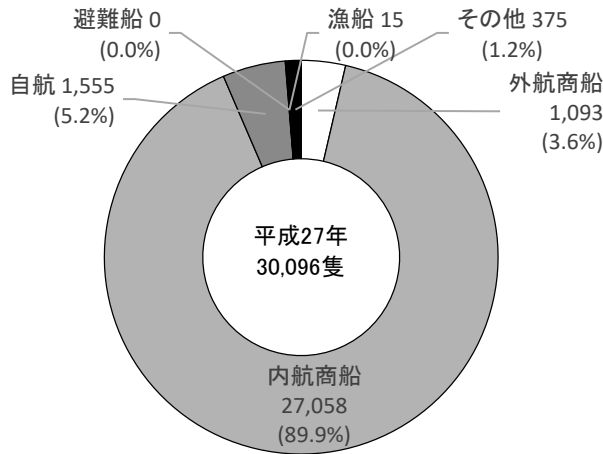
(松島港区)

仙 台 塩 釜 港

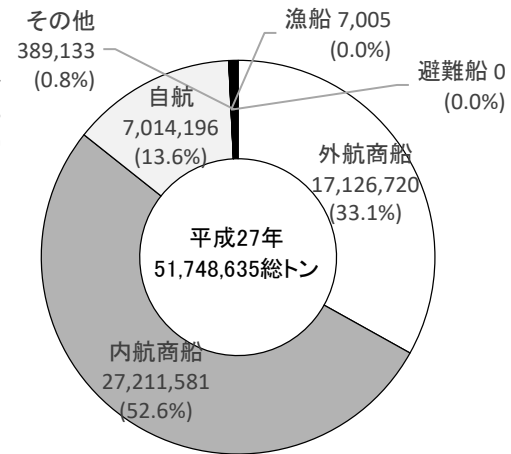
仙台塩釜港

1. グラフで見る仙台塩釜港 入港船舶の部

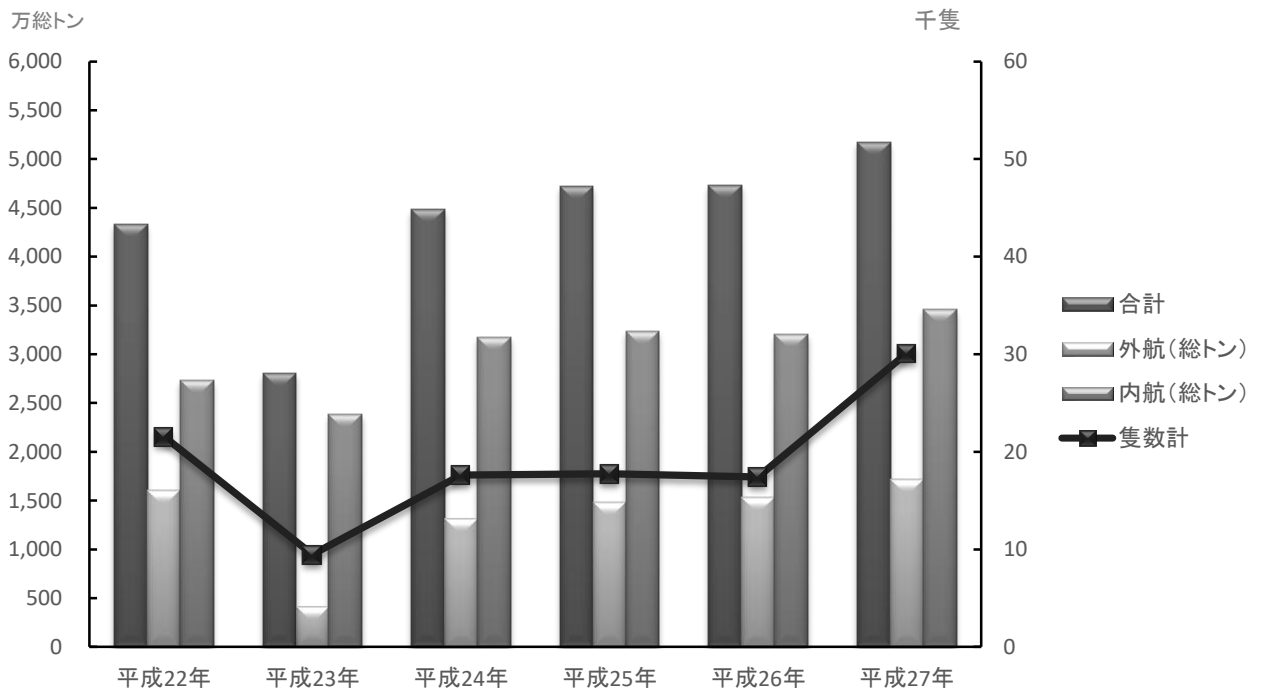
(1) 船種別隻数比較



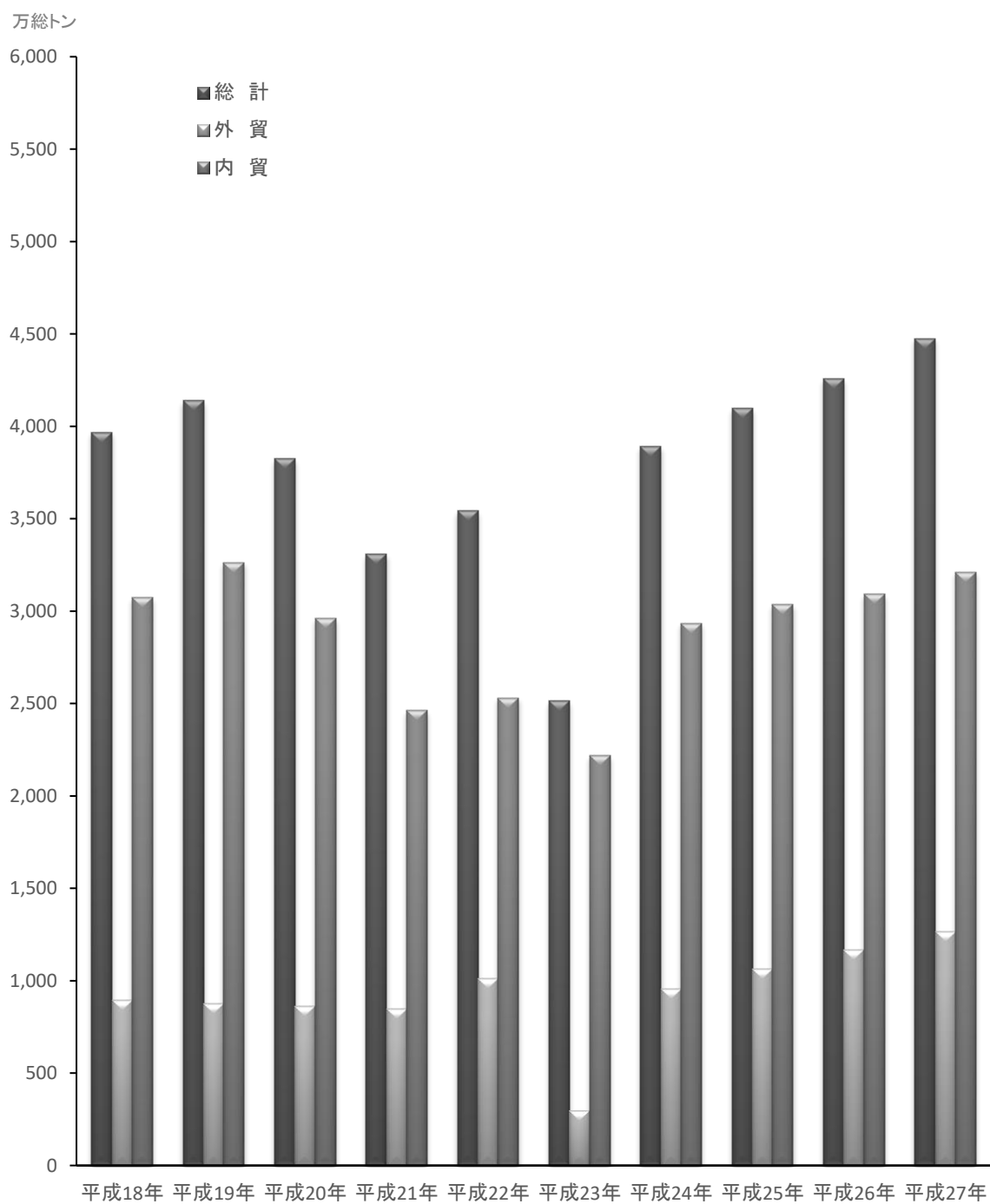
(2) 船種別総トン数比較



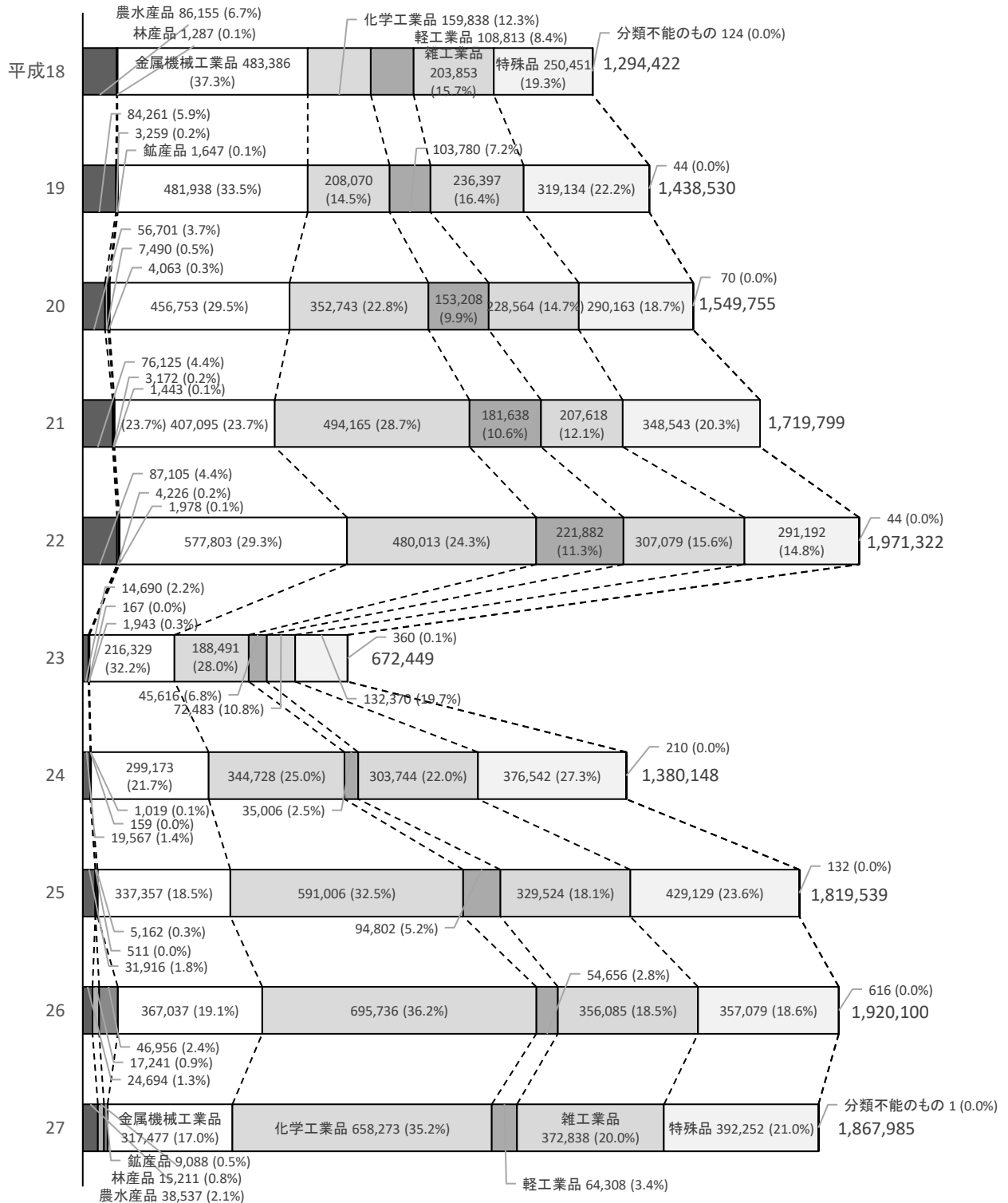
(3) 入港船舶年次比較



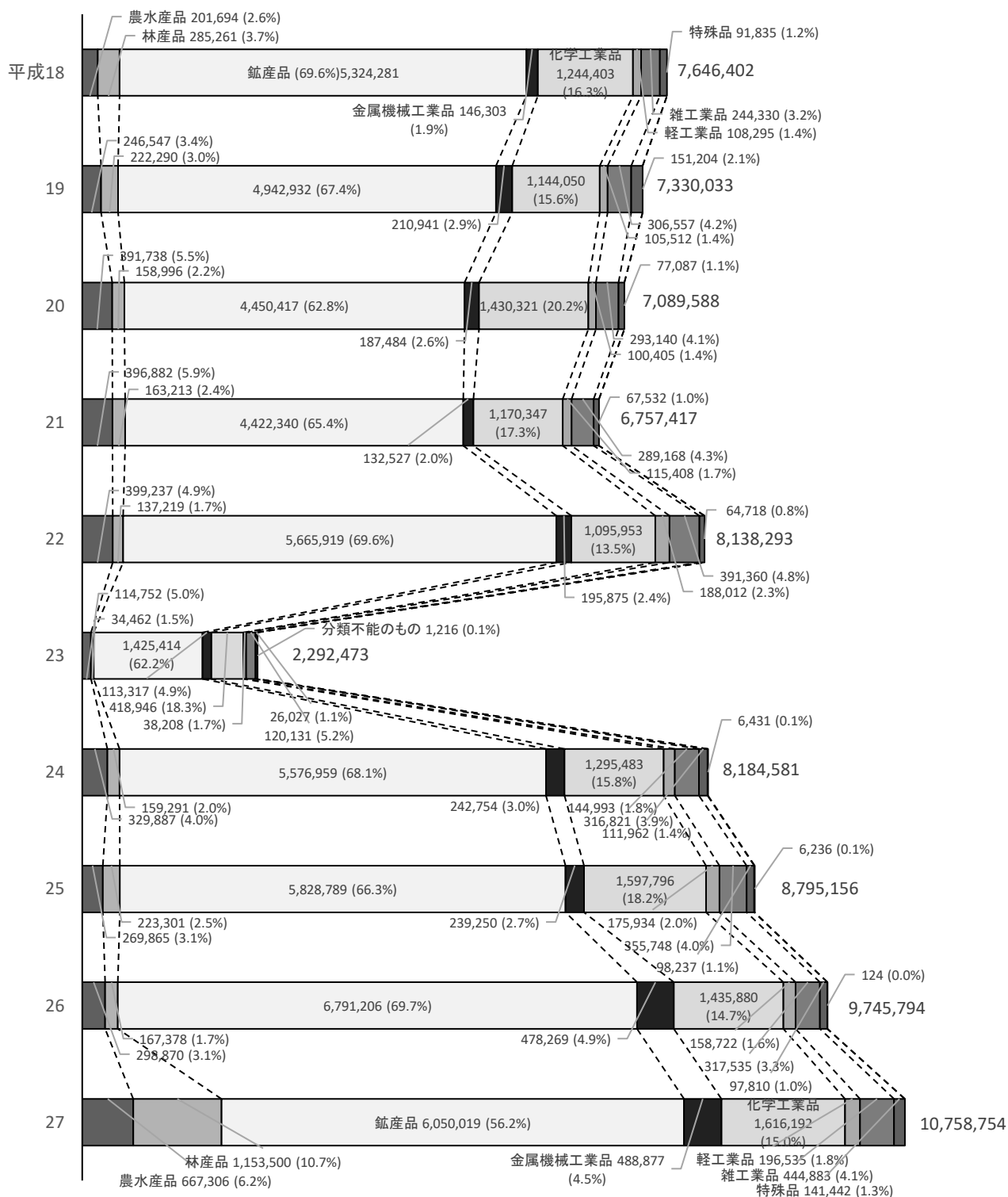
(3) 取扱貨物量年次別比較



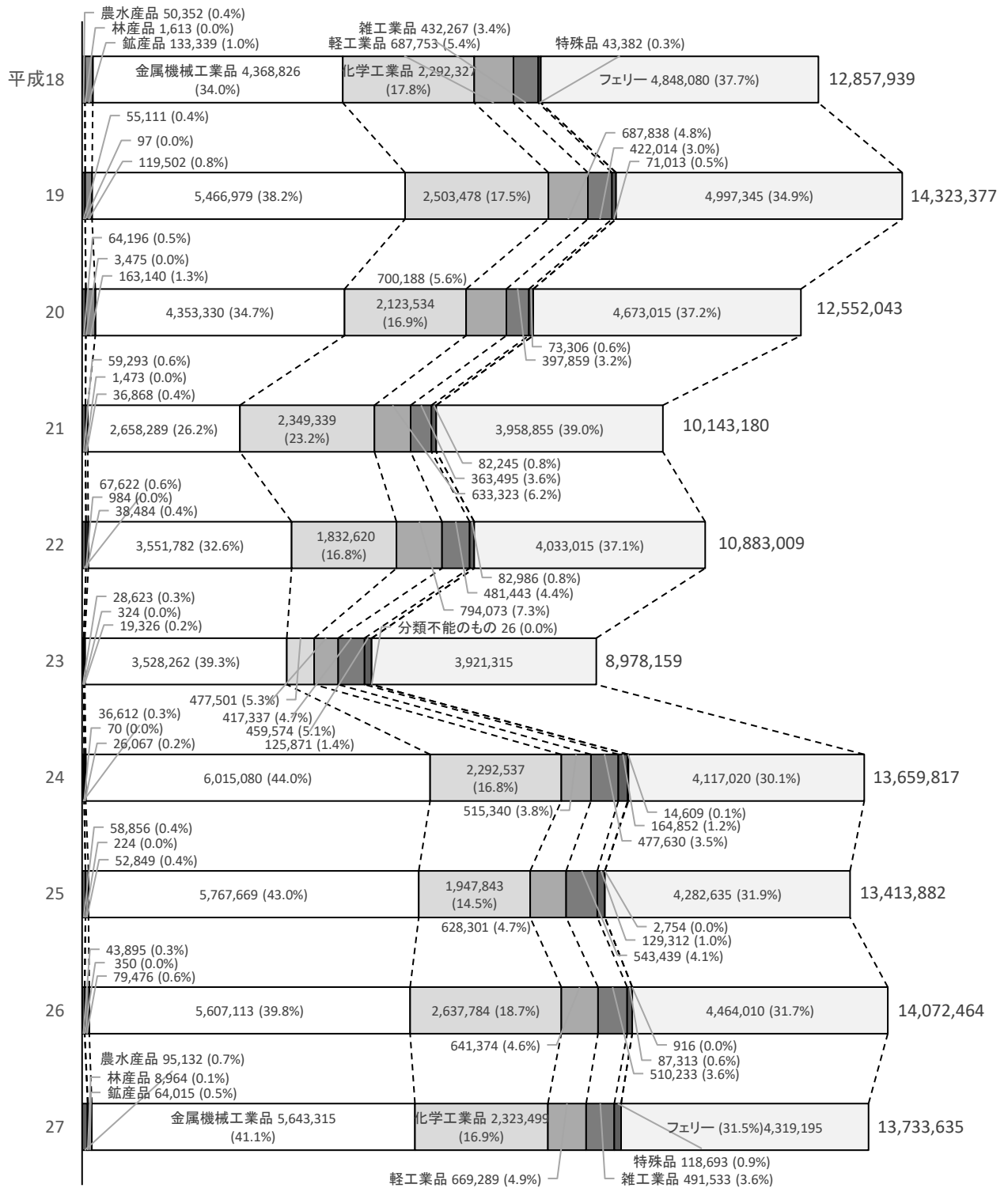
(4) 輸出貨物品種別構成年次比較(単位:フレート・トン)



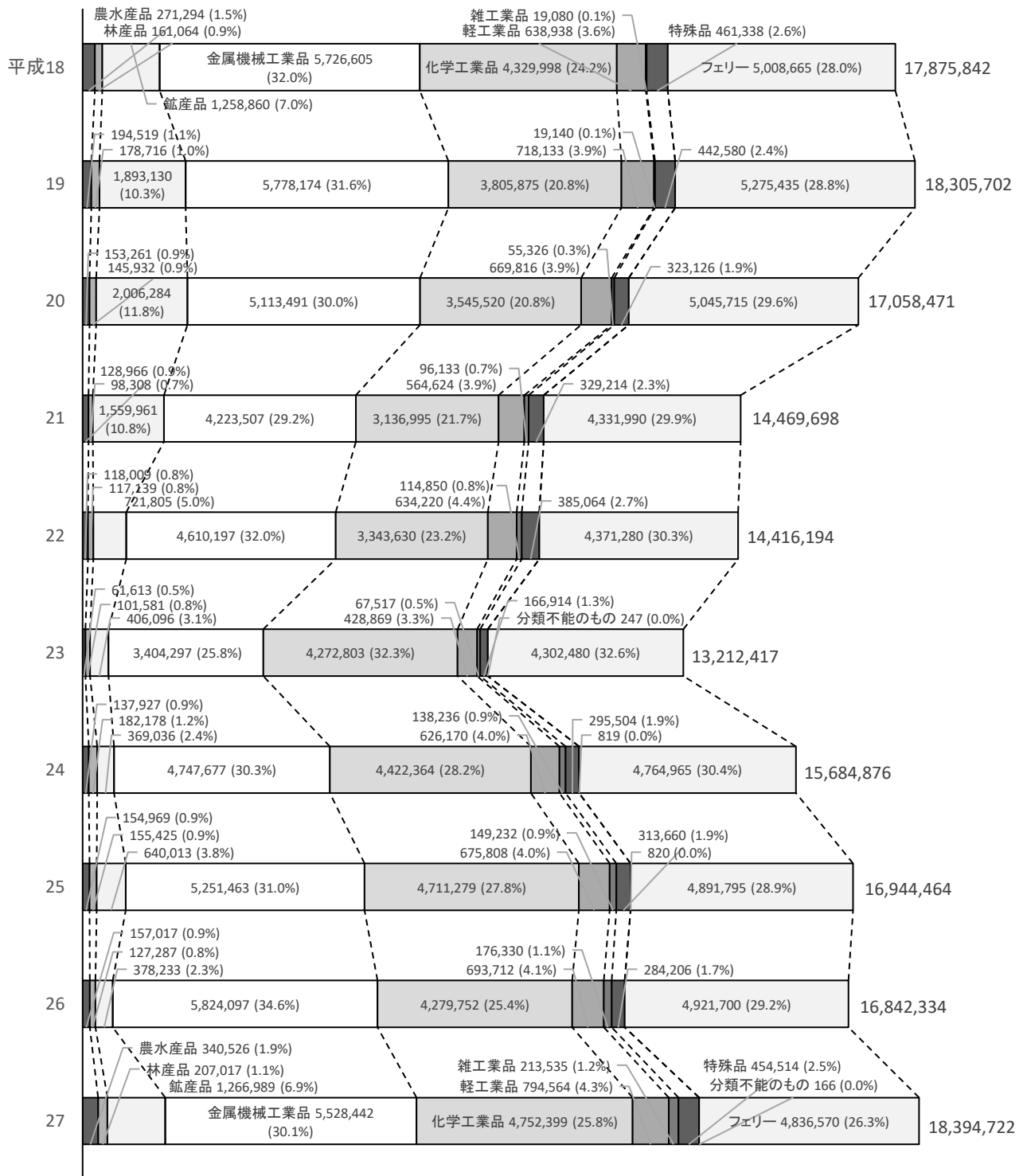
(5) 輸入貨物品種別構成年次比較(単位:フレート・トン)



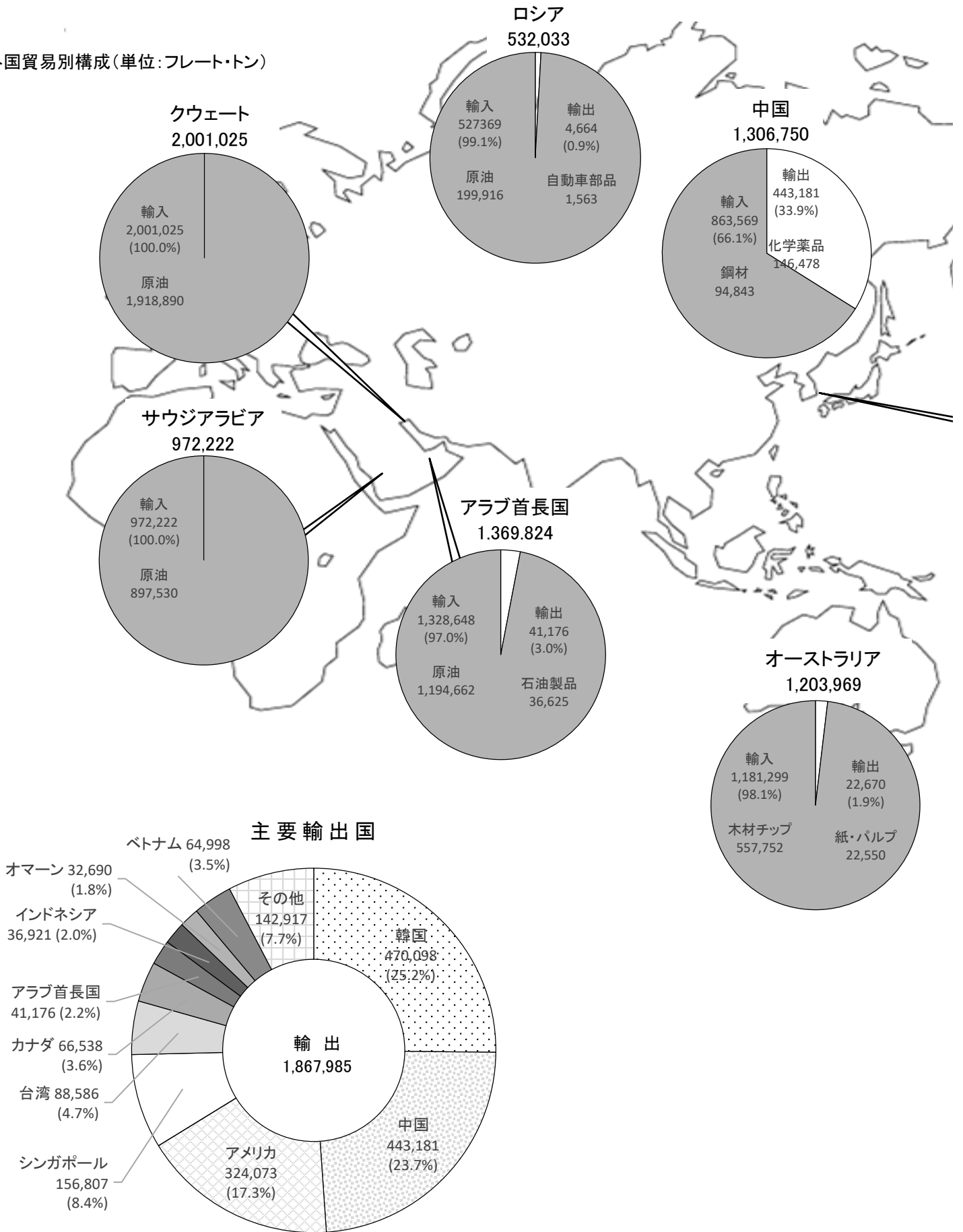
(6) 移出貨物品種別構成年次比較(単位:フレート・トン)

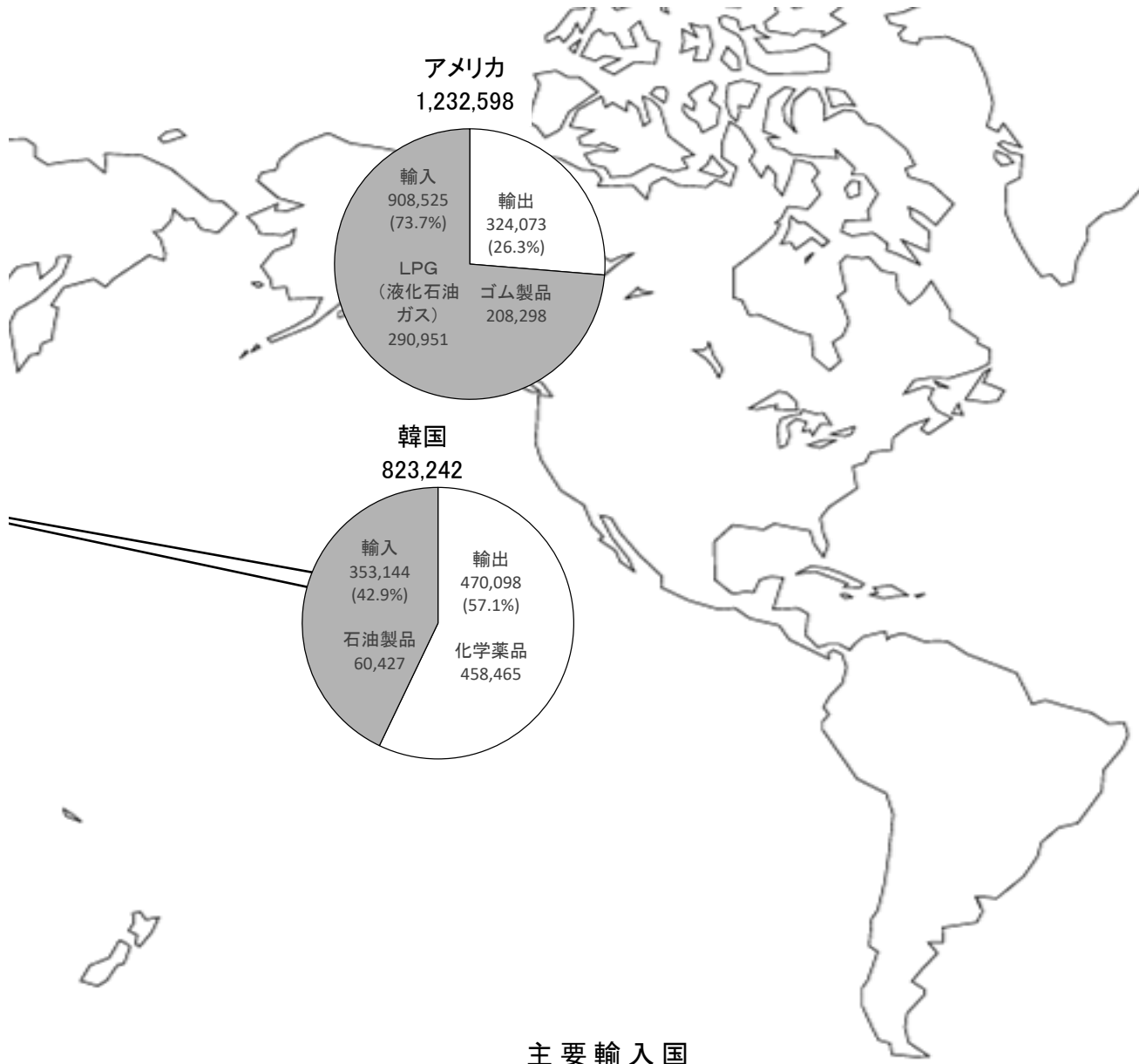


(7) 移入貨物品種別構成年次比較(単位:フレート・トン)

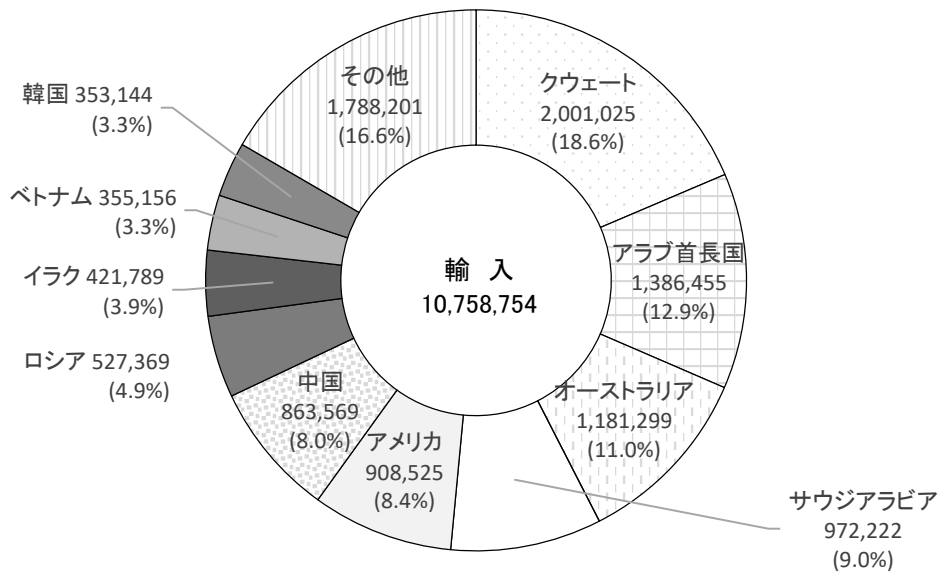


(8) 外国貿易別構成(単位:フレート・トン)

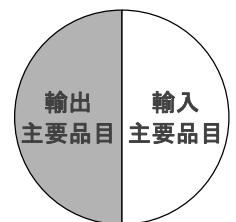




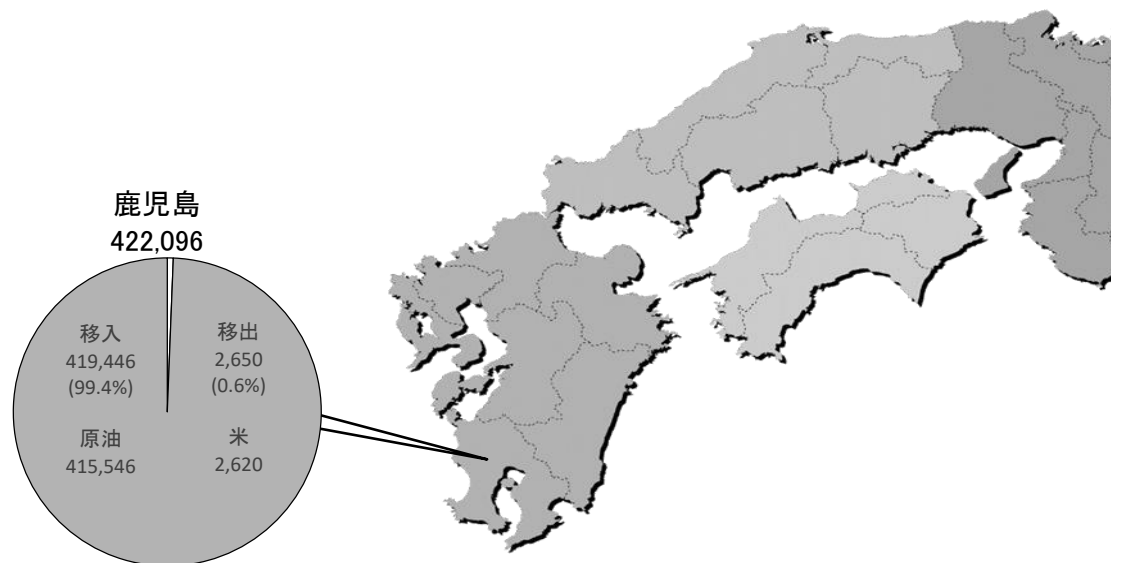
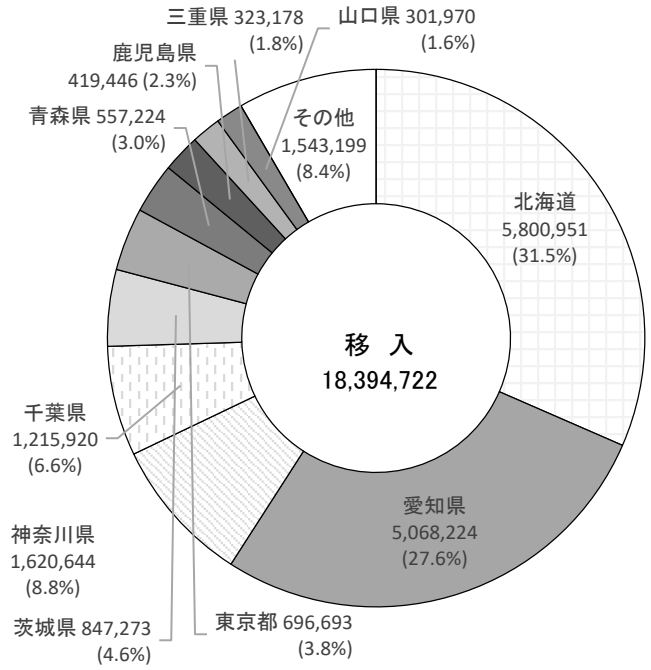
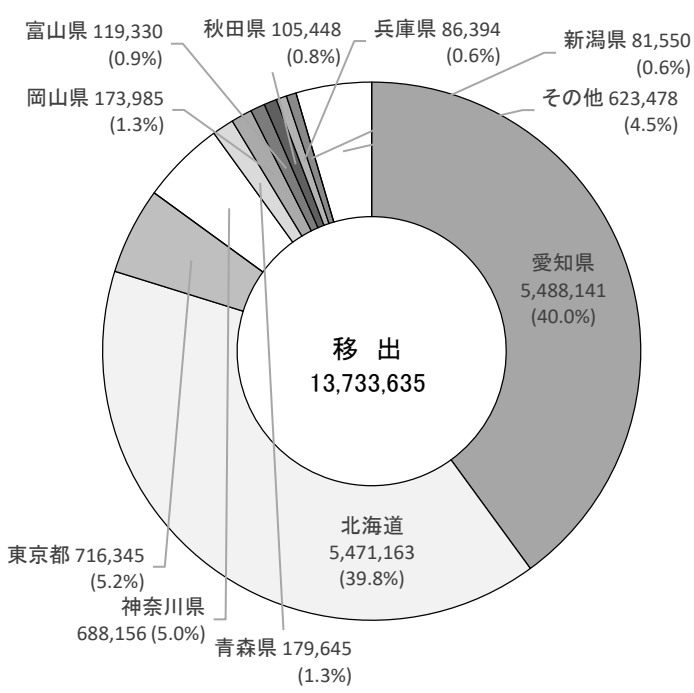
主要輸入国

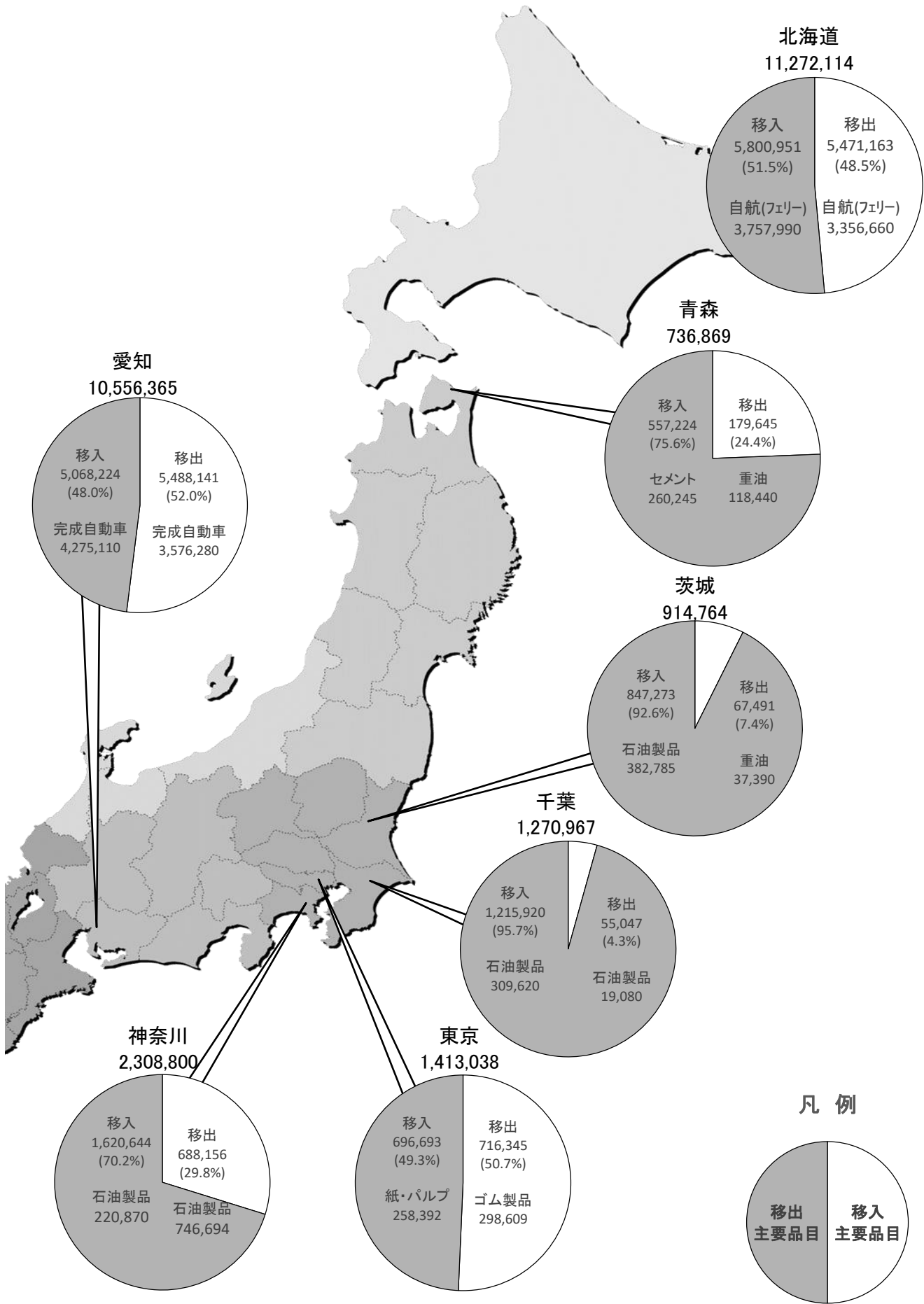


凡例



(9) 内国貿易都道府県別構成(単位:フレート・トン)





2. 概 要

2-1 入港船舶の概要

仙台塩釜港 入港船舶前年比較表

内・外航船舶別		平成27年 (A)	構成比 (%)	平成26年 (B)	増減 (A)-(B)	前年比 (%)
合計	隻 数	30,096	100.0	17,427	12,669	172.7
	総トン数	51,748,635	100.0	47,335,916	4,412,719	109.3
外航船	隻 数	1,093	3.6	915	178	119.5
	総トン数	17,126,720	33.1	15,289,258	1,837,462	112.0
内航船	隻 数	29,003	96.4	16,512	12,491	175.6
	総トン数	34,621,915	66.9	32,046,658	2,575,257	108.0

平成27年における仙台塩釜港の入港船舶は、隻数が30,096隻、総トン数が51,748,635総トンであり、前年と比較して、隻数で12,669隻（72.7%）増加し、総トン数で4,412,719総トン（9.3%）増加している。なお、平成27年の数値は石巻港区及び松島港区を含む。

トン数階級別では、5総トン以上500総トン未満の船型が23,632隻で最も多く、全体の78.5%を占めている。

(1) 外航船

外航船は、隻数で1,093隻と前年より178隻（19.5%）増加し、総トン数は17,126,720総トンと1,837,462総トン（12.0%）増加している。

トン数階級別では、1,000総トン以上3,000総トン未満の船型が312隻と最も多く、外航船の28.5%を占めている。

(2) 内航船

内航船は、隻数で29,003隻と前年より12,491隻（75.6%）増加し、総トン数では34,621,915総トンと2,575,257総トン（8.0%）増加している。

トン数階級別では、5総トン以上500総トン未満の船型が23,628隻で最も多く、内航船の81.5%を占めている。

2-2 海上出入貨物の概要

仙台塩釜港海上出入貨物前年比較表

区 分	平成27年 (A)	構成比 (%)	平成26年 (B)	増減 (A)-(B)	前年比 (%)	
合 計	44,755,096	100.0	42,580,692	2,174,404	105.1	
外貿貨物	輸 出	1,867,985	4.1	1,920,100	△ 52,115	97.3
	輸 入	10,758,754	24.0	9,745,794	1,012,960	110.4
	計	12,626,739	28.2	11,665,894	960,845	108.2
内貿貨物	移 出	13,733,635	30.7	14,072,464	△ 338,829	97.6
	移 入	18,394,722	41.1	16,842,334	1,552,388	109.2
	計	32,128,357	71.8	30,914,798	1,213,559	103.9

※平成27年の数値は石巻港区を含む

平成27年における仙台塩釜港の取扱貨物量は、44,755,096トンであり、前年と比較して2,174,404トン(5.1%)増加している。

そのうち、外貿貨物は12,626,739トンで全体の28.2%、内貿貨物は32,128,357トンで全体の71.8%となっており、前年と比較して、外貿貨物は960,845トン(8.2%)増加し、内貿貨物は1,213,559トン(4.8%)増加している。

仙台塩釜港 主要取扱貨物前年比較表 (81品目)

品 種	平成27年 (A)	構成比 (%)	平成26年 (B)	増減 (A)-(B)	前年比 (%)
合 計	44,755,096	100.0	42,580,692	2,174,404	105.1
252 完 成 自 動 車	9,781,509	21.9	9,909,304	△ 127,795	98.7
999 自 航 (フ ェ リ ー)	9,155,765	20.5	9,385,710	△ 229,945	97.6
171 原 油	5,465,996	12.2	6,412,624	△ 946,628	85.2
321 石 油 製 品	3,232,553	7.2	3,036,163	196,390	106.5
281 セ メ ン ト	1,834,739	4.1	2,009,663	△ 174,924	91.3
311 重 油	1,678,923	3.8	1,808,419	△ 129,496	92.8
そ の 他	13,605,611	30.4	10,018,809	3,586,802	135.8

取扱貨物については、完成自動車が取扱貨物量全体の21.9%を占め、前年と比較して127,795トン(1.3%)減少している。

自航を除いた主な品種は、完成自動車、原油、石油製品であり、それらで取扱貨物量全体の41.3%を占めている。

仙台塩釜港

(1) 輸 出

仙台塩釜港 主要輸出貨物前年比較表（81品目）

品 種	平成27年 (A)	構成比 (%)	平成26年 (B)	増減 (A)-(B)	前年比 (%)
合 計	1,867,985	100.0	1,920,100	△ 52,115	97.3
451 ゴ ム 製 品	336,155	18.0	337,202	△ 1,047	99.7
351 化 学 薬 品	331,406	17.7	330,733	673	100.2
321 石 油 製 品	249,946	13.4	265,931	△ 15,985	94.0
481 金 属 く ず	219,499	11.8	207,664	11,835	105.7
222 鋼 材	162,907	8.7	236,781	△ 73,874	68.8
491 再 利 用 資 材	155,723	8.3	137,065	18,658	113.6
そ の 他	412,349	22.1	404,724	7,625	101.9

輸出は 1,867,985 トンで、貨物量全体の 4.2%を占め、前年と比較して 52,115 トン（2.7%）減少している。

主な品種は、ゴム製品、化学薬品、石油製品であり、それらで輸出全体の 49.1%を占めている。

(2) 輸 入

仙台塩釜港 主要輸入貨物前年比較表（81品目）

品 種	平成27年 (A)	構成比 (%)	平成26年 (B)	増減 (A)-(B)	前年比 (%)
合 計	10,758,754	100.0	9,745,794	1,012,960	110.4
171 原 油	5,050,450	46.9	6,371,509	△ 1,321,059	79.3
111 木 材 チ ッ プ	851,735	7.9	212	851,523	—
131 石 炭	742,621	6.9	384,305	358,316	193.2
323 LPG(液化石油ガス)	739,321	6.9	704,050	35,271	105.0
022 と う も ろ こ し	438,419	4.1	—	438,419	—
321 石 油 製 品	402,450	3.7	392,115	10,335	102.6
そ の 他	2,533,758	23.6	1,893,603	640,155	133.8

輸入は 10,758,754 トンで、貨物量全体の 24.0%を占めており、前年と比較して 1,012,960 トン（10.4%）増加している。

主な品種は、原油、木材チップ、石炭であり、それらで輸入全体の 76.6%を占めている。

(3) 移出

仙台塩釜港 主要移出貨物前年比較表 (81品目)

品 種	平成27年 (A)	構成比 (%)	平成26年 (B)	増減 (A)-(B)	前年比 (%)
合 計	13,733,635	100.0	14,072,464	△ 338,829	97.6
252 完 成 自 動 車	5,328,908	38.8	5,231,160	97,748	101.9
999 自 航 (フ ェ リ ー)	4,319,195	31.4	4,464,010	△ 144,815	96.8
311 重 油	1,306,604	9.5	1,449,025	△ 142,421	90.2
381 紙 ・ パ ル プ	643,602	4.7	611,998	31,604	105.2
451 ゴ ム 製 品	481,478	3.5	501,093	△ 19,615	96.1
321 石 油 製 品	464,000	3.4	628,515	△ 164,515	73.8
そ の 他	1,189,848	8.7	1,186,663	3,185	100.3

移出は 13,733,635 トンで、貨物量全体の 30.7%を占めており、前年と比較して 338,829 トン (2.4%) 増加している。そのうち、完成自動車は移出全体の 38.8%であり、前年と比較して 97,748 トン (1.9%) 増加している。

自航を除いた主な品種は、完成自動車、重油、紙・パルプであり、それらで移出全体の 53.0%を占めている。

(4) 移入

仙台塩釜港 主要移入貨物前年比較表 (81品目)

品 種	平成27年 (A)	構成比 (%)	平成26年 (B)	増減 (A)-(B)	前年比 (%)
合 計	18,394,722	100.0	16,842,334	1,552,388	109.2
999 自 航 (フ ェ リ ー)	4,836,570	26.3	4,921,700	△ 85,130	98.3
252 完 成 自 動 車	4,452,580	24.2	4,677,978	△ 225,398	95.2
321 石 油 製 品	2,116,157	11.5	1,749,602	366,555	121.0
281 セ メ ン ト	1,818,138	9.9	2,006,361	△ 188,223	90.6
161 砂 利 ・ 砂	824,855	4.5	370,553	454,302	222.6
222 鋼 材	758,421	4.1	844,447	△ 86,026	89.8
そ の 他	3,588,001	19.5	2,271,693	1,316,308	157.9

移入は 18,394,722 トンで、貨物量全体の 41.1%を占めており、前年と比較し 1,552,388 トン (9.2%) 増加している。そのうち、自航(フェリー)が移入全体の 26.3%であり、前年と比較して 85,130 トン (1.7%) 増加している。

自航を除いた主な品種は、完成自動車、石油製品、セメントであり、それらで移入全体の 45.6%を占めている。

2-3 施設利用の概要

(1) 入港船舶（500 総トン以上の船舶）

仙台塩釜港 入港船舶公専別前年比較表

区 分 年 別	公共埠頭		専用埠頭		公共埠頭の比率 (%)	
	隻 数	総トン数	隻 数	総トン数	隻数	総トン数
平成27年 (A)	3,659	28,765,956	2,374	12,719,113	60.6	69.3
平成26年 (B)	3,116	24,320,123	2,314	13,428,819	57.4	64.4
増減 (A)-(B)	543	4,445,833	60	△ 709,706	—	—
前年比 (%)	117.4	118.3	102.6	94.7	—	—

※ 自航（フェリー）を含まない。

入港船舶（500 総トン以上）の係留状況について、公共・専用別にみると、公共埠頭が 3,659 隻の利用で全体の 60.6%を占めており、前年と比較して 543 隻（17.4%）増加している。また、専用埠頭は 2,374 隻の利用で全体の 39.4%を占めており、前年と比較して 60 隻（2.6%）増加している。

総トン数については、公共埠頭が 28,765,956 総トンで全体の 69.3%を占めており、前年と比較して 4,445,833 総トン（18.3%）増加している。また、専用埠頭は 12,719,113 総トンで全体の 30.7%を占めており、前年と比較して 709,706 総トン（5.3%）減少している。

(2) 海上出入貨物

仙台塩釜港 海上出入貨物公専別前年比較表

区 分 年 別	公共埠頭	専用埠頭	公共埠頭の比率
	(フレート・トン)	(フレート・トン)	(%)
平成27年 (A)	21,947,491	22,807,605	49.0
平成26年 (B)	18,715,311	23,865,381	44.0
増減 (A)-(B)	3,232,180	△ 1,057,776	—
前年比 (%)	117.3	95.6	—

※ 自航（フェリー）を含む。

取扱貨物量について、公共・専用別にみると、公共埠頭が 21,947,491 トンで全体の 49.0%を占めており、前年と比較して 3,232,180 トン（17.3%）増加している。

また、専用埠頭については、22,807,605 トンで全体の 51.0%を占めており、前年と比較して 1,057,776 トン（4.4%）減少している。

3. 入港船舶

(1) 入港船舶年次別表

種 別		平成23年		平成24年		平成25年		平成26年		平成27年	
		隻数	総トン数	隻数	総トン数	隻数	総トン数	隻数	総トン数	隻数	総トン数
商船	外航	348	4,194,024	806	13,180,407	848	13,180,407	915	15,289,258	1,093	17,126,720
	内航	8,623	16,947,769	15,707	23,732,388	15,833	23,732,388	15,681	23,836,723	27,058	27,211,581
自航	内航	455	6,827,629	495	7,497,385	507	7,497,385	519	7,868,703	1,555	7,014,196
漁船	内航	9	3,665	23	9,684	18	9,684	15	10,962	15	7,005
避難船	内航	—	—	—	—	—	—	—	—	—	—
その他	内航	40	43,310	596	468,603	529	468,603	297	330,270	375	389,133
外航船		348	4,194,024	806	13,180,407	848	13,180,407	915	15,289,258	1,093	17,126,720
内航船		9,127	23,822,373	16,821	31,708,060	16,887	31,708,060	16,512	32,046,658	29,003	34,621,915
合 計		9,475	28,016,397	17,627	44,888,467	17,735	44,888,467	17,427	47,335,916	30,096	51,748,635

(2) 入港最大船舶年次別表

年 次	船 名	総トン数	国 籍	船 種
平成23年	PHOENIX VIGOR	160,160	シンガポール	タンカー
平成24年	TAKAHASHI	160,295	パナマ	タンカー
平成25年	TAKAHASHI	160,295	パナマ	タンカー
平成26年	BRIGHT HARMONY	160,226	パナマ	タンカー
平成27年	TAKAHASHI	160,295	日本	タンカー

(3) 入港船舶船種別月別表

		合 計		商 船		自 航	漁 船	避難船	その他
		外 航	内 航	外 航	内 航	内 航			
隻 数	合計	1,093	29,003	1,093	27,058	1,555	15	0	375
	1月	93	2,145	93	1,981	121	1	-	42
	2月	89	1,994	89	1,857	107	-	-	30
	3月	87	2,251	87	2,111	114	2	-	24
	4月	96	2,278	96	2,117	133	-	-	28
	5月	92	2,584	92	2,424	131	3	-	26
	6月	77	2,390	77	2,243	120	1	-	26
	7月	79	2,458	79	2,261	147	2	-	48
	8月	90	2,701	90	2,494	169	3	-	35
	9月	102	2,549	102	2,386	136	2	-	25
	10月	102	2,836	102	2,678	123	1	-	34
	11月	100	2,610	100	2,443	129	-	-	38
	12月	86	2,207	86	2,063	125	-	-	19
総 ト ン 数	合計	17,126,720	34,621,915	17,126,720	27,211,581	7,014,196	7,005	0	389,133
	1月	1,498,778	2,662,346	1,498,778	2,131,946	505,143	284	-	24,973
	2月	1,621,195	2,647,123	1,621,195	2,133,173	491,613	-	-	22,337
	3月	1,508,436	3,038,808	1,508,436	2,542,148	471,139	2,589	-	22,932
	4月	1,491,630	3,010,143	1,491,630	2,276,862	692,618	-	-	40,663
	5月	1,298,607	2,610,248	1,298,607	2,124,284	457,465	518	-	27,981
	6月	1,172,242	2,654,665	1,172,242	2,172,512	456,189	171	-	25,793
	7月	882,994	2,748,571	882,994	2,117,597	584,489	1,183	-	45,302
	8月	1,480,335	2,875,734	1,480,335	2,119,609	710,615	982	-	44,528
	9月	1,680,819	3,234,992	1,680,819	2,506,801	692,966	793	-	34,432
	10月	1,470,867	3,025,847	1,470,867	2,418,749	568,115	485	-	38,498
	11月	1,480,690	3,165,539	1,480,690	2,437,558	692,154	-	-	35,827
	12月	1,540,127	2,947,899	1,540,127	2,230,342	691,690	-	-	25,867

(4) 入港船舶総トン数階級別表

種 別	合 計		30,000総トン以上		10,000総トン以上 30,000総トン未満		6,000総トン以上 10,000総トン未満	
	隻数	総トン数	隻数	総トン数	隻数	総トン数	隻数	総トン数
合 計	30,096	51,748,635	200	11,761,641	1,663	24,516,733	270	2,430,757
外 航 船	1,093	17,126,720	192	11,449,476	87	1,789,761	232	2,142,475
内 航 船	29,003	34,621,915	8	312,165	1,576	22,726,972	38	288,282
外航商船	1,093	17,126,720	192	11,449,476	87	1,789,761	232	2,142,475
外航自航	-	-	-	-	-	-	-	-
内航商船	27,058	27,211,581	8	312,165	1,120	15,850,572	37	280,322
内航自航	1,555	7,014,196	-	-	456	6,876,400	-	-
漁 船	15	7,005	-	-	-	-	-	-
避 難 船	-	-	-	-	-	-	-	-
そ の 他	375	389,133	-	-	-	-	1	7,960

種 別	3,000総トン以上 6,000総トン未満		1,000総トン以上 3,000総トン未満		500総トン以上 1,000総トン未満		5総トン以上 500総トン未満	
	隻数	総トン数	隻数	総トン数	隻数	総トン数	隻数	総トン数
合 計	1,544	6,404,903	804	1,670,910	1,983	1,624,303	23,632	3,339,388
外 航 船	261	1,067,141	312	672,128	5	3,949	4	1,790
内 航 船	1,283	5,337,762	492	998,782	1,978	1,620,354	23,628	3,337,598
外航商船	261	1,067,141	312	672,128	5	3,949	4	1,790
外航自航	-	-	-	-	-	-	-	-
内航商船	1,249	5,212,523	378	820,423	1,910	1,563,313	22,356	3,172,263
内航自航	2	10,544	-	-	-	-	1,097	127,252
漁 船	-	-	1	1,829	3	1,943	11	3,233
避 難 船	-	-	-	-	-	-	-	-
そ の 他	32	114,695	113	176,530	65	55,098	164	34,850

(5) 船舶乗降人員年次別表

	平成23年	平成24年	平成25年	平成26年	平成27年
合 計	361,591	681,313	615,942	598,492	1,710,171
乗込人員	177,871	177,871	305,582	292,659	843,759
上陸人員	183,720	183,720	310,360	305,833	866,412

(6) 船舶乗降人員月別表

	合 計	外 国 航 路		内 国 航 路	
		乗込人員	上陸人員	乗込人員	上陸人員
合 計	1,710,171	0	0	843,759	866,412
1月	65,566	-	-	30,793	34,773
2月	71,166	-	-	33,813	37,353
3月	110,659	-	-	54,138	56,521
4月	122,401	-	-	62,699	59,702
5月	193,487	-	-	95,106	98,381
6月	132,040	-	-	64,768	67,272
7月	167,978	-	-	84,165	83,813
8月	265,470	-	-	132,877	132,593
9月	183,600	-	-	90,375	93,225
10月	189,007	-	-	92,487	96,520
11月	136,597	-	-	67,267	69,330
12月	72,200	-	-	35,271	36,929

4. 海上出入貨物

仙台塩釜港

(1) 海上出入貨物の年次別表

(単位：フレート・トン)

年次	合 計			外 国 貿 易			内 国 貿 易		
	計	輸移出	輸移入	計	輸 出	輸 入	計	移 出	移 入
昭和26年	732,363	34,346	698,017	5,787	5,787	0	726,576	28,559	698,017
昭和27年	806,764	38,078	768,686	16,083	8,228	7,855	790,681	29,850	760,831
昭和28年	1,011,840	48,932	962,908	22,025	7,828	14,197	989,815	41,104	948,711
昭和29年	906,103	54,220	851,883	20,506	6,065	14,441	885,597	48,155	837,442
昭和30年	1,067,486	136,829	930,657	27,484	9,719	17,765	1,040,002	127,110	912,892
昭和31年	1,073,411	150,028	923,383	32,501	20,346	12,155	1,040,910	129,682	911,228
昭和32年	1,173,578	186,456	987,122	53,119	11,141	41,978	1,120,459	175,315	945,144
昭和33年	1,125,738	100,608	1,025,130	32,312	4,793	27,519	1,093,426	95,815	997,611
昭和34年	1,175,862	83,351	1,092,511	34,704	3,363	31,341	1,141,158	79,988	1,061,170
昭和35年	1,745,174	77,850	1,667,324	39,929	6,530	33,399	1,705,245	71,320	1,633,925
昭和36年	1,834,600	114,167	1,720,433	60,532	5,770	54,762	1,774,068	108,397	1,665,671
昭和37年	2,551,750	103,669	2,448,081	60,756	5,525	55,231	2,490,994	98,144	2,392,850
昭和38年	2,732,672	144,335	2,588,337	111,948	4,659	107,289	2,620,724	139,676	2,481,048
昭和39年	3,164,601	175,197	2,989,404	231,291	3,212	228,079	2,933,310	171,985	2,761,325
昭和40年	3,526,610	160,281	3,366,329	224,425	4,624	219,801	3,302,185	155,657	3,146,528
昭和41年	3,866,456	165,421	3,701,035	275,342	2,110	273,232	3,591,114	163,311	3,427,803
昭和42年	4,681,112	166,173	4,514,939	333,537	2,870	330,667	4,347,575	163,303	4,184,272
昭和43年	5,246,776	203,460	5,043,316	466,520	2,926	463,594	4,780,256	200,534	4,579,722
昭和44年	5,588,299	163,647	5,424,652	488,435	26,244	462,191	5,099,864	137,403	4,962,461
昭和45年	6,115,102	156,070	5,959,032	642,624	20,159	622,465	5,472,478	135,911	5,336,567
昭和46年	7,830,443	589,371	7,241,072	1,889,210	20,906	1,868,304	5,941,233	568,465	5,372,768
昭和47年	8,374,397	943,136	7,431,261	2,066,496	1,447	2,065,049	6,307,901	941,689	5,366,212
昭和48年	12,919,789	1,855,957	11,063,832	3,762,802	3,500	3,759,302	9,156,987	1,852,457	7,304,530
昭和49年	16,031,266	3,342,088	12,689,178	4,611,202	7,798	4,603,404	11,420,064	3,334,290	8,085,774
昭和50年	18,823,782	4,440,088	14,383,694	5,506,169	27,025	5,479,144	13,317,613	4,413,063	8,904,550
昭和51年	18,328,334	4,239,402	14,088,932	4,957,568	132,171	4,825,397	13,370,766	4,107,231	9,263,535
昭和52年	19,040,951	4,691,331	14,349,620	4,721,633	118,365	4,603,268	14,319,318	4,572,966	9,746,352
昭和53年	19,953,088	4,742,892	15,210,196	4,236,305	87,018	4,149,287	15,716,783	4,655,874	11,060,909
昭和54年	23,134,221	5,215,907	17,918,314	5,971,461	79,346	5,892,115	17,162,760	5,136,561	12,026,199
昭和55年	22,909,910	5,383,556	17,526,354	5,340,450	116,057	5,224,393	17,569,460	5,267,499	12,301,961
昭和56年	21,030,765	4,905,578	16,125,187	4,679,441	122,576	4,556,865	16,351,324	4,783,002	11,568,322
昭和57年	21,778,631	4,920,807	16,857,824	4,750,733	76,884	4,673,849	17,027,898	4,843,923	12,183,975
昭和58年	22,062,961	5,055,946	17,007,015	5,267,471	122,140	5,145,331	16,795,490	4,933,806	11,861,684
昭和59年	22,705,960	5,277,430	17,428,530	5,009,398	144,207	4,865,191	17,696,562	5,133,223	12,563,339
昭和60年	23,044,772	5,833,514	17,211,258	4,610,143	153,866	4,456,277	18,434,629	5,679,648	12,754,981
昭和61年	23,043,128	5,429,935	17,613,193	5,104,475	110,733	4,993,742	17,938,653	5,319,202	12,619,451
昭和62年	23,628,938	5,312,518	18,316,420	5,060,098	68,668	4,991,430	18,568,840	5,243,850	13,324,990
昭和63年	26,005,901	5,909,687	20,096,214	5,450,902	15,352	5,435,550	20,554,999	5,894,335	14,660,664
平成元年	30,764,532	7,719,937	23,044,595	5,690,138	17,547	5,672,591	25,074,394	7,702,390	17,372,004
平成2年	32,953,738	8,195,437	24,758,301	6,122,708	10,085	6,112,623	26,831,030	8,185,352	18,645,678
平成3年	34,138,343	8,937,592	25,200,751	5,867,146	31,157	5,835,989	28,271,197	8,906,435	19,364,762
平成4年	34,120,867	8,579,583	25,541,284	6,887,222	21,044	6,866,178	27,233,645	8,558,539	18,675,106
平成5年	35,514,393	9,557,740	25,956,653	7,541,514	21,102	7,520,412	27,972,879	9,536,638	18,436,241
平成6年	36,066,098	9,658,689	26,407,409	7,253,491	49,887	7,203,604	28,812,607	9,608,802	19,203,805
平成7年	38,738,152	11,064,430	27,673,722	7,108,784	113,819	6,994,965	31,629,368	10,950,611	20,678,757
平成8年	39,587,719	10,943,500	28,644,219	7,462,562	105,835	7,356,727	32,125,157	10,837,665	21,287,492
平成9年	39,541,108	11,447,041	28,094,067	8,159,444	320,785	7,838,659	31,381,664	11,126,256	20,255,408
平成10年	37,862,678	11,163,430	26,699,248	8,255,286	406,306	7,848,980	29,607,392	10,757,124	18,850,268
平成11年	37,384,205	11,025,628	26,358,577	8,692,610	549,286	8,143,324	28,691,595	10,476,342	18,215,253
平成12年	37,697,243	11,173,600	26,523,643	7,727,035	619,884	7,107,151	29,970,208	10,553,716	19,416,492
平成13年	37,532,277	10,930,851	26,601,426	8,549,624	783,133	7,766,491	28,982,653	10,147,718	18,834,935
平成14年	35,970,447	10,885,946	25,084,501	8,860,986	1,049,709	7,811,277	27,109,461	9,836,237	17,273,224
平成15年	37,530,569	12,136,360	25,394,209	9,035,666	1,059,995	7,975,671	28,494,903	11,076,365	17,418,538
平成16年	38,058,701	12,486,015	25,572,686	9,272,934	1,217,823	8,055,111	28,785,767	11,268,192	17,517,575
平成17年	38,168,290	12,766,188	25,402,102	8,997,867	1,284,300	7,713,567	29,170,423	11,481,888	17,688,535
平成18年	39,674,605	14,152,361	25,522,244	8,940,824	1,294,422	7,646,402	30,733,781	12,857,939	17,875,842
平成19年	41,397,642	15,761,907	25,635,735	8,768,563	1,438,530	7,330,033	32,629,079	14,323,377	18,305,702
平成20年	38,249,857	14,101,798	24,148,059	8,639,343	1,549,755	7,089,588	29,610,514	12,552,043	17,058,471
平成21年	33,090,094	11,862,979	21,227,115	8,477,216	1,719,799	6,757,417	24,612,878	10,143,180	14,469,698
平成22年	35,408,728	12,854,241	22,554,487	10,109,525	1,971,232	8,138,293	25,299,203	10,883,009	14,416,194
平成23年	25,155,498	9,650,608	15,504,890	2,964,922	672,449	2,292,473	22,190,576	8,978,159	13,212,417
平成24年	38,909,422	15,039,965	23,869,457	9,564,729	1,380,148	8,184,581	29,344,693	13,659,817	15,684,876
平成25年	40,973,041	15,233,421	25,739,620	10,614,695	1,819,539	8,795,156	30,358,346	13,413,882	16,944,464
平成26年	42,580,692	15,992,564	26,588,128	11,665,894	1,920,100	9,745,794	30,914,798	14,072,464	16,842,334
平成27年	44,755,096	15,601,620	29,153,476	12,626,739	1,867,985	10,758,754	32,128,357	13,733,635	18,394,722

仙台塩釜港

(2) 海上出入貨物の品種別公共・専用別表

(単位：フレート・トン)

総括表	区分	合計	外 貨			内 貨		
			計	輸出	輸入	計	移出	移入
			公共	フェリー貨物を除く 含む	36,599,331 44,755,096	12,626,739 12,626,739	1,867,985 1,867,985	10,768,754 10,768,754
専用	フェリー貨物を除く 含む	21,943,296 21,947,491	5,380,301 5,380,301	1,092,697 1,092,697	4,287,604 4,287,604	16,562,995 16,567,190	6,929,624 6,931,789	9,633,371 9,635,401
		13,656,035 22,807,605	7,246,438 7,246,438	775,288 775,288	6,471,150 6,471,150	6,409,597 15,561,167	2,484,816 6,801,846	3,924,781 8,759,321

(単位：フレート・トン)

品 類 ・ 品 種 別	合 計	公 共						専 用					
		計	輸出	輸入	移出	移入	計	輸出	輸入	移出	移入		
		合 計	44,755,096	21,947,491	1,092,697	4,287,604	6,931,789	9,635,401	22,807,605	775,288	6,471,150	6,801,846	8,759,321
011	麦	195,922	195,922	90	82,799	10,635	102,398	0	0	0	0		
021	米	34,637	34,637	18,964	13,023	2,650	0	0	0	0	0		
022	とうもろこし	560,780	521,792	0	438,419	1,508	81,865	38,988	0	0	38,988		
023	豆	11,798	10,892	0	7,666	0	3,226	906	0	0	906		
024	その他雑穀	45,429	34,998	0	143	212	34,643	10,431	0	0	10,431		
031	野菜・果物	10,006	10,006	140	5,946	0	3,920	0	0	0	0		
041	綿	4,529	4,529	0	4,529	0	0	0	0	0	0		
051	その他農産品	8,563	7,670	0	3,435	0	4,235	893	0	0	893		
061	羊	0	0	0	0	0	0	0	0	0	0		
071	その他畜産品	11,329	11,329	0	3,353	0	7,976	0	0	0	0		
081	水産	258,508	258,508	19,343	107,993	80,127	51,045	0	0	0	0		
091	原木	201,867	201,867	0	147,531	0	54,336	0	0	0	0		
092	製材	270,410	270,410	227	142,404	5,010	122,769	0	0	0	0		
101	樹脂	33,832	33,832	0	10,730	0	23,102	0	0	0	0		
111	木材チップ	872,253	872,253	14,984	851,735	0	5,534	0	0	0	0		
112	その他林産品	5,345	5,345	0	815	3,954	576	0	0	0	0		
121	薪	985	985	0	285	0	700	0	0	0	0		
131	石炭	742,621	741,117	0	741,117	0	1,504	0	1,504	0	0		
141	鉄鉱石	0	0	0	0	0	0	0	0	0	0		
151	金属	3,012	3,012	96	1,745	810	361	0	0	0	0		
161	砂利	886,111	886,111	0	0	61,256	824,855	0	0	0	0		
162	石材	40,089	40,089	29	17,750	0	22,310	0	0	0	0		
171	原油	5,465,996	33	0	33	0	5,465,963	0	5,050,417	0	415,546		
181	りん鉱石	98	98	0	98	0	0	0	0	0	0		
191	石灰	174,297	174,297	0	174,297	0	0	0	0	0	0		
201	原塩	1,905	1,905	0	0	0	1,905	0	0	0	0		
211	非金属鉱物	75,982	75,982	8,963	63,058	1,949	2,012	0	0	0	0		
221	鉄鋼	148,261	39,263	71	6,504	25,321	7,367	108,998	0	0	108,998		
222	銅材	1,184,425	471,601	19,135	163,031	37,932	251,503	712,824	143,772	19,141	42,993		
231	非鉄金属	34,132	33,740	142	26,053	0	7,545	392	0	0	392		
241	金属製品	354,802	94,977	7,958	57,258	4,841	24,920	259,825	16,653	151,818	91,354		
251	鉄道車両	1,975	1,975	0	0	125	1,850	0	0	0	0		
252	完成自動車	9,781,509	9,781,509	0	21	5,328,908	4,452,580	0	0	0	0		
253	その他輸送車両	7,126	7,126	2,688	1,341	2,778	319	0	0	0	0		
254	二輪自動車	22,301	22,301	53	22,248	0	0	0	0	0	0		
255	自動車部品	127,385	127,385	31,867	48,320	14,830	32,368	0	0	0	0		
256	その他輸送用機械	11,502	11,492	2,533	4,956	1,003	3,000	10	0	0	10		
261	産業機械	92,666	91,880	28,976	32,321	8,691	21,892	786	0	0	786		
262	電気機械	135,992	135,992	12,918	105,890	950	16,234	0	0	0	0		
263	測量・光学・医療用器械	8,334	8,334	6,385	841	1,054	54	0	0	0	0		
264	事務用機器	65,960	65,960	43,657	301	21,947	55	0	0	0	0		
265	その他機械	1,741	1,741	669	651	124	297	0	0	0	0		
271	陶磁器	1,520	1,520	0	1,471	0	49	0	0	0	0		
281	セメント	1,834,739	1,834,739	0	515	16,086	1,818,138	0	0	0	0		
291	ガラス類	51,674	51,674	72	1,444	3,600	46,558	0	0	0	0		
301	窯業	56,202	42,217	1,921	13,411	0	26,885	13,985	0	13,335	650		
311	重油	1,678,923	12,469	0	0	10,139	2,330	1,666,454	37,284	0	1,296,465		
321	石油製品	3,232,553	2,118	423	1,695	0	3,230,435	249,523	400,755	464,000	2,116,157		
322	LNG(液化天然ガス)	239,707	0	0	0	0	239,707	0	239,707	0	0		
323	LPG(液化石油ガス)	975,881	780	0	780	0	975,101	0	738,541	165,640	70,920		
324	その他石油製品	119,891	393	0	229	0	164	119,498	0	82,680	36,818		
331	ソークス	53,383	51,809	0	11,486	298	40,025	1,574	0	1,574	0		
341	石炭製品	10,246	10,246	155	7,758	0	2,333	0	0	0	0		
351	化学薬品	895,228	185,778	3,350	75,537	609	106,282	709,450	328,056	6,176	277,135		
361	化学肥料	52,622	52,622	0	22,081	2,051	28,490	0	0	0	0		
371	染料・塗料・合成樹脂	147,794	142,753	37,489	79,697	4,796	20,771	5,041	0	0	5,041		
381	紙・パルプ	1,482,299	1,482,299	58,016	89,632	643,602	691,049	0	0	0	0		
391	糸及び紡績半製品	14,165	14,165	356	5,984	52	7,773	0	0	0	0		
401	その他繊維工業品	8,776	8,776	4,453	2,468	0	1,855	0	0	0	0		
411	砂糖	17,799	17,799	0	17,781	0	18	0	0	0	0		
421	製造食品	104,386	104,386	1,143	52,506	423	50,314	0	0	0	0		
422	飲料	20,606	20,606	230	20,081	0	295	0	0	0	0		
423	水	31,073	26,988	0	4,340	21,127	1,521	4,085	0	4,085	0		
424	たばこ	0	0	0	0	0	0	0	0	0	0		
425	その他食料工業品	45,592	45,592	110	3,743	0	41,739	0	0	0	0		
431	がらん	1,888	1,888	0	666	0	1,222	0	0	0	0		
441	衣服・身用品・はきもの	98,165	98,165	1,624	87,749	180	8,612	0	0	0	0		
442	文房具・運動娯楽用品・楽器	9,225	9,225	448	5,551	403	2,823	0	0	0	0		
443	家具・装飾品	76,524	76,524	2,446	67,048	1,761	5,269	0	0	0	0		
444	その他日用品	63,883	63,883	30,385	27,022	2,581	3,895	0	0	0	0		
451	ゴム製品	882,994	882,994	336,155	40,689	481,478	24,672	0	0	0	0		
461	木製品	382,930	382,930	429	212,912	4,214	165,375	0	0	0	0		
471	その他製造工業品	7,180	7,180	1,351	3,246	916	1,667	0	0	0	0		
481	金属くず	335,124	276,386	219,499	1,732	48,635	6,520	58,738	0	0	58,738		
491	再利用資材	219,589	219,589	155,723	6,548	13,339	43,979	0	0	0	0		
501	動植物性製造飼料	437,688	407,241	5,720	90,627	3,103	307,791	30,447	0	0	30,447		
511	廃棄物	5,309	5,309	1,487	2,179	0	1,643	0	0	0	0		
512	廃土・砂	46,015	46,015	0	0	46,015	0	0	0	0	0		
521	輸送用容器	62,646	62,646	9,311	40,356	7,601	5,378	0	0	0	0		
531	取合せ品	530	530	512	0	0	18	0	0	0	0		
541	分類不能のもの	167	167	1	0	0	166	0	0	0	0		
999	フエリ	9,155,765	4,195	0	0	2,165	2,030	9,151,570	0	4,317,030	4,834,540		

(3) 海上出入貨物の品種別外貿・内貿別表

(単位：プレート・トン)

品 類 ・ 品 種 別	合 計			外 国 貿 易			内 国 貿 易		
	計	輸移出	輸移入	計	輸 出	輸 入	計	移 出	移 入
合 計	44,765,096	16,601,620	29,163,476	12,626,739	1,867,985	10,768,754	32,128,367	13,733,635	18,394,722
(1) 農水産品	1,141,601	133,669	1,007,832	705,843	38,537	667,306	435,658	95,132	340,526
011 麦	195,922	10,725	185,197	82,889	90	82,799	113,033	10,635	102,398
021 米	34,637	21,614	13,023	31,987	18,964	13,023	2,650	0	0
022 とうもろこし	560,780	1,508	559,272	438,419	0	438,419	122,361	1,508	120,853
023 豆	11,798	0	11,798	7,666	0	7,666	4,132	0	4,132
024 その他雑穀	45,429	212	45,217	143	0	143	45,286	212	45,074
031 野菜・果物	10,006	140	9,866	6,086	140	5,946	3,920	0	3,920
041 綿	4,529	0	4,529	4,529	0	4,529	0	0	0
051 その他農産品	8,563	0	8,563	3,435	0	3,435	5,128	0	5,128
061 羊毛	0	0	0	0	0	0	0	0	0
071 その他畜産品	11,329	0	11,329	3,353	0	3,353	7,976	0	7,976
081 水産品	258,508	99,470	159,038	127,336	19,343	107,993	131,172	80,127	51,045
(2) 林産品	1,384,692	24,175	1,360,517	1,168,711	15,211	1,153,500	215,981	8,964	207,017
091 原木	201,867	0	201,867	147,531	0	147,531	54,336	0	54,336
092 製材	270,410	5,237	265,173	142,631	227	142,404	127,779	5,010	122,769
101 樹脂	33,832	0	33,832	10,730	0	10,730	23,102	0	23,102
111 木材チップ	872,253	14,984	857,269	866,719	14,984	851,735	5,534	0	5,534
112 その他林産品	5,345	3,954	1,391	815	0	815	4,530	3,954	576
121 薪炭	985	0	985	285	0	285	700	0	700
(3) 鉱産品	7,390,111	73,103	7,317,008	6,059,107	9,088	6,050,019	1,331,004	64,015	1,266,989
131 石炭	742,621	0	742,621	742,621	0	742,621	0	0	0
141 鉄鉱石	0	0	0	0	0	0	0	0	0
151 金属鉱	3,012	906	2,106	1,841	96	1,745	1,171	810	361
161 砂利・砂	886,111	61,256	824,855	0	0	0	886,111	61,256	824,855
162 石材	40,089	29	40,060	17,779	29	17,750	22,310	0	22,310
171 原油	5,465,996	0	5,465,996	5,050,450	0	5,050,450	415,546	0	415,546
181 りん鉱石	98	0	98	98	0	98	0	0	0
191 石灰	174,297	0	174,297	174,297	0	174,297	0	0	0
201 原塩	1,905	0	1,905	0	0	0	1,905	0	1,905
211 非金属鉱物	75,982	10,912	65,070	72,021	8,963	63,058	3,961	1,949	2,012
(4) 金属機械工業品	11,978,111	5,960,792	6,017,319	806,354	317,477	488,877	11,171,757	5,643,315	5,528,442
221 鉄鋼	148,261	25,392	122,869	6,575	71	6,504	141,686	25,321	116,365
222 鋼材	1,184,425	243,832	940,593	345,079	162,907	182,172	839,346	80,925	758,421
231 非鉄金属	34,132	142	33,990	26,195	142	26,053	7,937	0	7,937
241 金属製品	354,802	181,270	173,532	81,869	24,611	57,258	272,933	156,659	116,274
251 鉄道車両	1,975	125	1,850	0	0	0	1,975	125	1,850
252 完成自動車	9,781,509	5,328,908	4,452,601	21	0	21	9,781,488	5,328,908	4,452,580
253 その他輸送用車両	7,126	5,466	1,660	4,029	2,688	1,341	3,097	2,778	319
254 二輪自動車	22,301	53	22,248	22,301	53	22,248	0	0	0
255 自動車部品	127,385	46,697	80,688	80,187	31,867	48,320	47,198	14,830	32,368
256 その他輸送用機械	11,502	3,536	7,966	7,489	2,533	4,956	4,013	1,003	3,010
261 産業機械	92,666	37,667	54,999	61,297	28,976	32,321	31,369	8,691	22,678
262 電気機械	135,992	13,868	122,124	118,808	12,918	105,890	17,184	950	16,234
263 測量・光学・医療用器械	8,334	7,439	895	7,226	6,385	841	1,108	1,054	54
264 事務用機器	65,960	65,604	356	43,958	43,657	301	22,002	21,947	55
265 その他機械	1,741	793	948	1,320	669	651	421	124	297
(5) 化学工業品	9,350,363	2,981,772	6,368,591	2,274,465	658,273	1,616,192	7,075,898	2,323,499	4,752,399
271 陶磁器	1,520	0	1,520	1,471	0	1,471	49	0	49
281 セメント	1,834,739	16,086	1,818,653	515	0	515	1,834,224	16,086	1,818,138
291 ガラス類	51,674	3,672	48,002	1,516	72	1,444	50,158	3,600	46,558
301 窯業品	56,202	1,921	54,281	28,667	1,921	26,746	27,535	0	27,535
311 重油	1,678,923	1,343,888	335,035	37,284	37,284	0	1,641,639	1,306,604	335,035
321 石油製品	3,232,553	713,946	2,518,607	652,396	249,946	402,450	2,580,157	464,000	2,116,157
322 LNG(液化天然ガス)	239,707	0	239,707	239,707	0	239,707	0	0	0
323 LPG(液化石油ガス)	975,881	165,640	810,241	739,321	0	739,321	236,560	165,640	70,920
324 その他石油製品	119,891	82,680	37,211	229	0	229	119,662	82,680	36,982
331 コークス	53,383	298	53,085	13,060	0	13,060	40,323	298	40,025
341 石炭製品	10,246	155	10,091	7,913	155	7,758	2,333	0	2,333
351 化学薬品	895,228	609,150	286,078	413,119	331,406	81,713	482,109	277,744	204,365
361 化学肥料	52,622	2,051	50,571	22,081	0	22,081	30,541	2,051	28,490
371 染料・塗料・合成樹脂等	147,794	42,285	105,509	117,186	37,489	79,697	30,608	4,796	25,812
(6) 軽工業品	1,724,696	733,697	991,099	260,843	64,308	196,535	1,463,853	669,289	794,564
381 紙・パルプ	1,482,299	701,618	780,681	147,648	58,016	89,632	1,334,651	643,602	691,049
391 糸及び紡績半製品	14,165	408	13,757	6,340	356	5,984	7,825	52	7,773
401 その他繊維工業品	8,776	4,453	4,323	6,921	4,453	2,468	1,855	0	1,855
411 砂糖	17,799	0	17,799	17,781	0	17,781	0	0	18
421 製造食料	104,386	1,566	102,820	53,649	1,143	52,506	50,737	423	50,314
422 飲料	20,606	230	20,376	20,311	230	20,081	295	0	295
423 水	31,073	25,212	5,861	4,340	0	4,340	26,733	25,212	1,521
424 たばこ	0	0	0	0	0	0	0	0	0
425 その他食料工業品	45,592	110	45,482	3,853	110	3,743	41,739	0	41,739
(7) 雑工業品	1,522,789	864,371	658,418	817,721	372,838	444,883	705,068	491,533	213,535
431 がん具	1,888	0	1,888	666	0	666	1,222	0	1,222
441 衣服・身用品・はきもの	98,165	1,804	96,361	89,373	1,624	87,749	8,792	180	8,612
442 文房具・運動娯楽用品・楽器	9,225	851	8,374	5,999	448	5,551	3,226	403	2,823
443 家具・装飾品	76,524	4,207	72,317	69,494	2,446	67,048	7,030	1,761	5,269
444 その他日用品	63,883	32,966	30,917	57,407	30,385	27,022	6,476	2,581	3,895
451 ゴム製品	882,994	817,633	65,361	376,844	336,155	40,689	506,150	481,478	24,672
461 木製工業品	382,930	4,643	378,287	213,341	429	212,912	169,589	4,214	165,375
471 その他製造工業品	7,180	2,267	4,913	4,597	1,351	3,246	2,583	916	1,667
(8) 特殊品	1,106,901	510,945	595,956	533,694	392,252	141,442	673,207	118,693	454,514
481 金属くず	335,124	268,134	66,990	221,231	219,499	1,732	113,893	48,635	65,258
491 再利用資材	219,589	169,062	50,527	162,271	155,723	6,548	57,318	13,339	43,979
501 動植物性製造飼肥料	437,688	8,823	428,865	96,347	5,720	90,627	341,341	3,103	338,238
511 廃棄物	5,309	1,487	3,822	3,666	1,487	2,179	1,643	0	1,643
512 廃土・砂	46,015	46,015	0	0	0	0	46,015	46,015	0
521 輸送用容器	62,646	16,912	45,734	49,667	9,311	40,356	12,979	7,601	5,378
531 取合せ品	530	512	18	512	512	0	18	0	18
541 分類不能のもの	167	1	166	1	1	0	166	0	166
999 フェリー	9,155,765	4,319,195	4,836,570	0	0	0	9,155,765	4,319,195	4,836,570

(5) 海上出入貨物品種別月別表 (輸入)

(単位：フレート・トン)

品 類 ・ 品 種 別	合 計	1月	2月	3月	4月	5月	6月	7月	8月	9月	10月	11月	12月
合 計	10,758,754	1,016,033	1,214,005	837,402	1,002,892	848,734	739,318	368,702	956,366	1,023,836	970,068	926,682	854,716
(1) 農水産品	667,306	56,823	37,427	32,915	66,202	66,091	44,647	54,609	54,831	75,697	62,524	35,213	80,327
011 麦	82,799	1,273	1,980	1,735	11,106	10,349	2,951	10,112	2,889	18,650	16,345	3,350	2,059
021 米	13,023	0	0	0	0	0	7,023	0	6,000	0	0	0	0
022 とうもろこし	438,419	49,458	26,000	21,895	45,968	44,896	29,563	29,486	26,000	44,883	35,013	17,000	68,257
023 豆 類	7,666	2,263	330	310	220	219	691	582	66	129	121	311	2,424
024 その他雑穀	143	0	0	0	0	0	0	0	0	0	0	143	0
031 野菜・果物	5,946	522	286	290	243	495	424	734	466	390	516	1,022	558
041 綿 花	4,529	299	88	648	622	529	88	114	829	365	88	278	581
051 その他農産品	3,435	156	535	582	415	93	49	27	57	136	75	830	480
061 羊 毛	0	0	0	0	0	0	0	0	0	0	0	0	0
071 その他畜産品	3,353	324	260	192	252	177	377	257	350	160	292	546	166
081 水 産 品	107,993	2,528	7,948	7,263	7,376	9,333	3,481	13,297	18,174	10,984	10,074	11,733	5,802
(2) 林産品	1,153,500	144,782	87,138	32,427	149,032	121,305	73,099	75,009	88,560	98,571	50,284	114,450	118,843
091 原 木	147,531	10,420	31,815	2,500	29,743	0	10,835	0	16,873	0	38,708	0	6,637
092 製 材	142,404	12,295	8,506	16,080	8,086	15,548	12,187	10,168	10,372	18,720	8,171	11,390	10,881
101 樹 脂 類	10,730	1,095	645	1,184	712	812	849	1,198	885	751	1,079	821	699
111 木 材 チ ッ プ	851,735	120,932	46,097	12,377	110,355	104,945	49,160	63,643	60,430	79,015	2,326	101,992	100,463
112 その他林産品	815	0	75	221	92	0	0	0	0	56	0	247	124
121 薪 炭	285	40	0	65	44	0	68	0	0	29	0	0	39
(3) 鉱産品	6,050,019	553,002	850,692	526,701	532,677	453,057	431,307	42,553	642,093	585,746	580,297	431,063	420,831
131 石 炭	742,621	51,204	105,493	34,000	99,333	50,975	101,615	21,400	106,640	50,172	50,000	60,622	11,167
141 鉄 鉱 石	0	0	0	0	0	0	0	0	0	0	0	0	0
151 金 属 鉱 石	1,745	0	0	0	680	777	0	20	0	41	40	105	82
161 砂 利 ・ 砂	0	0	0	0	0	0	0	0	0	0	0	0	0
162 石 材	17,750	973	971	1,087	1,712	1,033	2,074	2,115	2,358	2,100	1,549	1,165	613
171 原 油	5,050,450	473,154	728,306	466,423	413,826	383,234	305,164	0	507,697	497,025	527,575	350,367	397,679
181 りん 鉱 石	98	0	0	58	0	0	20	0	0	20	0	0	0
191 石 灰 石	174,297	18,096	4,898	17,022	12,003	16,914	19,475	16,991	16,935	35,667	0	10,519	6,377
201 原 塩	0	0	0	0	0	0	0	0	0	0	0	0	0
211 非 金 属 鉱 物	63,058	9,575	11,024	8,169	5,065	124	2,959	2,027	8,463	1,321	1,133	8,285	4,913
(4) 金属機械工業品	488,877	38,465	44,892	38,609	23,915	44,527	43,277	34,732	40,438	43,675	41,906	49,447	44,994
221 鉄 鋼	6,504	181	407	102	1,228	1,116	98	552	340	725	1,046	516	193
222 鋼 材	182,172	17,363	18,164	12,049	5,257	17,935	13,613	12,952	19,344	12,084	14,479	18,873	20,059
231 非 鉄 金 属	26,053	1,610	4,716	1,033	3,361	1,861	2,516	2,562	2,276	1,798	1,412	1,717	1,191
241 金 属 製 品	57,258	3,624	2,444	3,067	3,479	8,314	9,021	4,254	3,530	5,465	5,531	3,428	5,101
251 鉄 道 車 両	0	0	0	0	0	0	0	0	0	0	0	0	0
252 完 成 自 動 車	21	0	0	0	0	0	0	0	0	0	21	0	0
253 その他輸送用車両	1,341	8	0	184	0	0	0	0	1,018	13	118	0	0
254 二 輪 自 動 車	22,248	3,496	6,147	4,065	2,006	939	1,494	769	1,109	787	259	698	479
255 自 動 車 部 品	48,320	1,770	3,483	1,648	2,223	1,307	2,273	3,386	5,845	9,452	6,575	6,524	3,834
256 その他輸送用機械	4,956	685	316	588	53	524	673	277	80	390	337	441	592
261 産 業 機 械	32,321	3,027	3,471	2,373	2,296	2,825	1,960	1,224	1,778	2,160	2,905	4,268	4,034
262 電 気 機 械	105,890	6,198	5,374	13,400	3,954	9,628	11,559	8,731	5,046	10,719	9,155	12,747	9,379
263 測 量 ・ 光 学 ・ 医 療 用 器 械	841	82	102	51	0	49	30	12	53	56	57	217	132
264 事 務 用 機 器	301	33	73	49	16	29	14	13	19	26	11	18	0
265 その他機械	651	388	195	0	42	0	26	0	0	0	0	0	0
(5) 化学工業品	1,616,192	157,987	122,564	149,781	163,215	97,868	88,715	101,042	72,631	134,907	167,780	222,927	136,775
271 陶 磁 器	1,471	270	157	99	85	100	101	184	260	99	58	58	0
281 セ メ ン ト	515	16	0	35	0	182	94	118	35	0	0	35	0
291 ガ ラ ス 類	1,444	99	30	323	78	182	237	140	111	50	19	67	108
301 窯 業 品	26,746	974	2,604	2,578	1,070	2,638	2,440	1,283	2,402	2,990	3,557	3,274	936
311 重 油	0	0	0	0	0	0	0	0	0	0	0	0	0
321 石 油 製 品	402,450	33,016	60	34,808	42,476	37,553	1,360	29,807	16,075	43,776	58,589	43,832	61,098
322 L N G (液化天然ガス)	239,707	16,600	16,600	16,600	16,600	8,300	16,600	16,600	8,300	16,600	16,600	73,707	16,600
323 L P G (液化石油ガス)	739,321	88,712	91,866	78,686	88,591	36,975	56,916	40,994	33,571	52,109	67,715	69,150	34,036
324 その他石油製品	229	0	22	0	75	25	25	60	0	22	0	0	0
331 コ ー ク ス	13,060	462	596	651	2,194	584	1,362	2,049	262	2,798	1,639	1,639	357
341 石 炭 製 品	7,758	882	739	220	430	762	403	717	700	810	634	766	695
351 化 学 薬 品	81,713	9,834	2,619	4,359	4,862	3,442	4,459	4,069	3,354	5,216	8,334	19,029	12,136
361 化 学 肥 料	22,081	1,249	612	3,142	881	819	4,259	4,069	3,750	5,172	4,466	1,173	3,076
371 塗 料 ・ 塗 料 ・ 合成樹脂等	79,697	5,873	6,659	8,280	5,873	6,306	5,702	5,239	5,024	7,801	5,010	10,197	7,733
(6) 軽工業品	196,535	11,182	14,903	14,503	16,274	17,903	17,267	12,114	17,287	20,170	14,469	24,441	16,022
381 紙 ・ パ ル プ	89,632	5,117	5,355	6,342	8,982	6,187	6,790	4,834	7,776	9,499	8,811	10,702	9,237
391 糸 及 び 紡 績 半 製 品	5,984	172	485	399	382	192	337	307	877	2,029	321	247	236
401 その他繊維工業品	2,468	27	478	182	75	56	22	292	238	325	19	435	319
411 砂 糖	17,781	18	2,121	0	1,300	2,018	3,021	2,821	2,381	18	3,000	1,083	1,083
421 製 造 食 品	52,506	4,386	3,807	4,519	3,666	5,761	4,021	3,810	3,211	3,738	3,619	8,649	3,319
422 飲 料	20,081	1,048	2,200	2,374	1,311	2,937	2,168	2,134	1,703	1,260	1,069	529	1,348
423 水	4,340	217	150	211	247	411	692	445	503	344	355	586	179
424 た ば こ	0	0	0	0	0	0	0	0	0	0	0	0	0
425 その他食料工業品	3,743	197	307	476	311	341	216	292	158	594	257	293	301
(7) 雑工業品	444,883	38,959	44,605	33,262	39,718	28,559	32,848	30,137	31,721	49,916	43,261	40,799	31,098
431 が ん 具	666	142	0	25	36	0	0	0	0	22	111	219	111
441 衣 服 ・ 身 着 品 ・ は き も の	87,749	5,146	5,732	4,399	5,433	4,446	5,363	4,720	10,483	13,070	12,359	9,911	6,687
442 文 房 具 ・ 運 動 機 械 用 品 ・ 楽 器	5,551	267	437	218	475	550	920	843	285	587	402	393	174
443 家 具 装 備 品	67,048	4,411	6,996	3,512	3,790	3,275	4,424	3,409	5,057	10,416			

仙台塩釜港

(6) 海上出入貨物品種別月別表 (移出)

(単位：フレート・トン)

品 類 ・ 品 種 別	合 計	1月	2月	3月	4月	5月	6月	7月	8月	9月	10月	11月	12月
(合 計)	13,733,635	1,013,847	1,060,398	1,236,656	1,101,931	1,032,423	1,066,160	1,045,213	1,132,725	1,344,834	1,288,847	1,196,167	1,214,434
(1) 農水産品	95,132	5,188	5,243	4,587	3,013	6,071	8,205	16,893	14,136	10,220	9,254	4,636	7,686
011 麦	10,635	0	0	71	0	0	20	2,994	0	4,540	3,010	0	0
021 米	2,650	0	0	0	0	0	0	0	1,350	0	1,300	0	0
022 とうもろこし	1,508	0	0	0	0	1,508	0	0	0	0	0	0	0
023 豆 類	0	0	0	0	0	0	0	0	0	0	0	0	0
024 その他雑穀	212	0	0	0	0	0	0	0	0	0	0	212	0
031 野菜・果物	0	0	0	0	0	0	0	0	0	0	0	0	0
041 綿 花	0	0	0	0	0	0	0	0	0	0	0	0	0
051 その他農産品	0	0	0	0	0	0	0	0	0	0	0	0	0
061 羊 毛	0	0	0	0	0	0	0	0	0	0	0	0	0
071 その他畜産品	0	0	0	0	0	0	0	0	0	0	0	0	0
081 水 産 品	80,127	5,188	5,243	4,516	3,013	4,563	8,185	13,899	12,786	5,680	4,944	4,424	7,686
(2) 林産品	8,964	141	282	282	564	566	848	1,381	1,306	1,483	459	337	1,315
091 原 木	0	0	0	0	0	0	0	0	0	0	0	0	0
092 製 材	5,010	141	282	282	566	566	848	1,063	494	1,024	459	90	609
101 樹 脂	0	0	0	0	0	0	0	0	0	0	0	0	0
111 木 材 チ ッ プ	0	0	0	0	0	0	0	0	0	0	0	0	0
112 その他林産品	3,954	0	0	0	564	0	848	318	812	459	0	247	706
121 薪 炭	0	0	0	0	0	0	0	0	0	0	0	0	0
(3) 鉱産品	64,015	3,941	6,939	2,106	8,156	3,427	10,726	2,581	6,281	4,891	8,376	2,515	4,076
131 石 炭	0	0	0	0	0	0	0	0	0	0	0	0	0
141 鉄 鉱 石	0	0	0	0	0	0	0	0	0	0	0	0	0
151 金 属 鉱 石	810	0	0	0	0	0	0	0	0	0	0	810	0
161 砂 利 ・ 砂	61,256	3,900	6,768	2,000	7,853	3,200	10,400	2,400	6,116	4,811	8,208	1,600	4,000
162 石 材	0	0	0	0	0	0	0	0	0	0	0	0	0
171 原 油	0	0	0	0	0	0	0	0	0	0	0	0	0
181 りん 鉱 石	0	0	0	0	0	0	0	0	0	0	0	0	0
191 石 灰 石	0	0	0	0	0	0	0	0	0	0	0	0	0
201 原 塩	0	0	0	0	0	0	0	0	0	0	0	0	0
211 非 金 属 鉱 物	1,949	41	171	106	303	227	326	181	165	80	168	105	76
(4) 金属機械工業品	5,643,315	422,079	468,271	519,246	423,614	364,794	485,721	509,524	445,307	569,340	506,076	465,991	463,352
221 鉄 鋼	25,321	1,536	3,118	3,140	1,550	1,544	1,792	1,519	3,057	1,765	1,591	1,574	3,135
222 鋼 材	80,925	16,785	17,814	17,236	2,523	2,222	2,771	3,234	2,229	4,415	4,728	3,051	3,917
231 非 鉄 金 属	0	0	0	0	0	0	0	0	0	0	0	0	0
241 金 属 製 品	156,659	1,995	319	255	11,720	19,145	16,680	17,142	16,838	13,273	21,081	18,588	19,623
251 鉄 道 車 両	125	0	125	0	0	0	0	0	0	0	0	0	0
252 完 成 自 動 車	5,328,908	397,650	442,200	495,040	404,090	338,510	460,614	483,670	418,660	545,810	474,402	436,337	431,925
253 その他輸送用車両	2,778	172	298	207	279	154	260	283	225	194	194	204	308
254 二 輪 自 動 車	0	0	0	0	0	0	0	0	0	0	0	0	0
255 自 動 車 部 品	14,830	150	605	313	929	850	1,428	991	880	2,068	2,125	2,584	1,907
256 その他輸送用機械	1,003	58	81	32	98	136	36	149	84	83	128	71	47
261 産 業 機 械	8,691	1,331	1,406	1,662	516	492	539	384	323	512	615	359	552
262 電 気 機 械	950	2	27	109	3	25	3	251	3	44	19	239	225
263 測 量 ・ 光 学 ・ 医 療 用 器 械	1,054	304	21	58	84	64	202	38	108	50	9	81	35
264 事 務 用 機 器	21,947	2,096	2,257	1,194	1,822	1,652	1,396	1,863	2,865	1,126	1,166	2,867	1,643
265 その他機械	124	0	0	0	0	0	0	0	35	0	18	36	35
(5) 化学工業品	2,323,499	238,878	194,319	208,665	164,903	211,004	86,216	51,190	174,559	251,666	238,388	264,929	238,782
271 陶 磁 器	0	0	0	0	0	0	0	0	0	0	0	0	0
281 セ メ ン ト	16,086	0	16,086	0	0	0	0	0	0	0	0	0	0
291 ガ ラ ス 類	3,600	0	0	0	0	2,100	0	0	0	1,500	0	0	0
301 窯 業 品	0	0	0	0	0	0	0	0	0	0	0	0	0
311 重 油	1,306,604	118,963	114,687	122,258	94,000	110,267	48,689	33,054	111,216	128,309	120,548	150,321	154,292
321 石 油 製 品	464,000	53,450	21,200	19,680	15,200	53,700	14,950	5,880	50,400	79,600	64,400	54,200	31,340
322 LNG (液化天然ガス)	0	0	0	0	0	0	0	0	0	0	0	0	0
323 LPG (液化石油ガス)	165,640	23,045	15,680	19,925	16,410	9,260	8,310	5,810	5,870	9,960	14,200	14,560	22,610
324 その他石油製品	82,680	11,980	10,250	11,550	13,000	9,500	0	0	1,000	7,650	4,000	7,900	5,850
331 コ ー ク ス	298	0	0	0	0	0	0	0	298	0	0	0	0
341 石 炭 製 品	0	0	0	0	0	0	0	0	0	0	0	0	0
351 化 学 薬 品	277,744	31,287	16,118	32,908	25,632	25,972	13,898	5,895	5,335	24,417	35,135	37,685	23,462
361 化 学 肥 料	2,051	0	0	1,000	0	0	0	0	0	0	0	0	1,051
371 塗 料 ・ 塗 料 ・ 合 成 樹 脂 等	4,796	153	298	1,344	661	205	369	551	440	230	105	263	177
(6) 軽工業品	669,289	44,657	58,270	59,992	66,873	49,974	51,114	43,168	45,961	59,175	64,994	56,869	68,242
381 紙 ・ パ ル プ	643,602	43,090	55,624	57,354	64,752	48,302	49,650	41,356	44,011	56,054	62,025	55,386	65,998
391 糸 及 び 紡 績 半 製 品	52	0	0	0	52	0	0	0	0	0	0	0	0
401 その他繊維工業品	0	0	0	0	0	0	0	0	0	0	0	0	0
411 砂 糖	0	0	0	0	0	0	0	0	0	0	0	0	0
421 製 造 食 品	423	22	28	46	28	45	28	49	32	27	51	24	43
422 飲 料	0	0	0	0	0	0	0	0	0	0	0	0	0
423 水	25,212	1,545	2,618	2,592	2,041	1,627	1,436	1,763	1,918	3,094	2,918	1,459	2,201
424 た ば こ	0	0	0	0	0	0	0	0	0	0	0	0	0
425 その他食料工業品	0	0	0	0	0	0	0	0	0	0	0	0	0
(7) 雑工業品	491,533	39,955	35,605	36,322	40,220	36,519	48,680	45,933	41,452	40,454	42,160	35,928	48,305
431 が ん 具	0	0	0	0	0	0	0	0	0	0	0	0	0
441 衣 服 ・ 身 着 品 ・ は き も の	180	18	0	18	0	39	35	0	0	35	35	0	0
442 文 房 具 ・ 運 動 機 械 用 品 ・ 楽 器	403	0	0	0	54	0	18	36	0	70	36	101	88
443 家 具 装 備 品	1,761	35	125	45	270	105	105	220	105	241	212	105	193
444 その他日用品	2,581	277	357	265	243	166	177	220	133	177	242	110	314
451 ゴ ム 製 品	481,478	39,589	34,390	35,851	39,599	36,166	48,009	44,304	41,161	39,805	40,645	34,339	47,620
461 木 製 品	4,214	0	661	71	0	71	282	1,047	35	0	882	1,165	0
471 その他製造工業品	916	36	72	72	54	72	54	106	18	126	108	108	90
(8) 特殊品	118,693	6,573	9,349	7,071	10,353	9,458	8,175	12,913	15,113	9,840	14,305	5,022	10,521
481 金 属 く ず	48,635	1,200	3,434	4,277	3,745	1,204	3,298	9,588	7,794	4,047	3,329	1,300	5,419
491 再 利 用 資 材	13,339	793	802	1,675	590	1,084	740	886	2,039	942	1,781	841	

(7) 海上出入貨物品種別月別表 (移入)

(単位：フレート・トン)

品 類 ・ 品 種 別	合 計	1月	2月	3月	4月	5月	6月	7月	8月	9月	10月	11月	12月
(1) 農水産品	340,526	24,606	26,671	36,015	25,129	24,529	20,981	26,272	29,429	39,258	36,201	24,469	26,966
011 麦	102,398	5,481	7,199	8,354	9,077	8,009	7,211	7,771	8,649	19,159	12,286	2,773	6,429
021 米	0	0	0	0	0	0	0	0	0	0	0	0	0
022 とうもろこし	120,853	5,824	13,165	12,654	10,747	8,354	7,475	7,417	14,996	7,503	13,198	11,946	7,574
023 豆 類	4,132	0	110	88	141	48	0	1,246	1,240	353	0	0	906
024 その他雑穀	45,074	7,521	1,500	9,005	1,527	2,972	1,500	4,491	0	6,105	3,022	3,001	4,430
031 野菜・果物	3,920	890	328	485	182	735	156	304	174	122	93	305	146
041 綿 花	0	0	0	0	0	0	0	0	0	0	0	0	0
051 その他農産品	5,128	354	283	1,008	106	176	354	176	35	272	1,288	741	335
061 羊 毛	0	0	0	0	0	0	0	0	0	0	0	0	0
071 その他畜産品	7,976	510	119	420	326	864	847	583	403	1,172	1,106	755	871
081 水 産 品	51,045	4,026	3,967	4,001	3,023	3,371	3,438	4,284	3,932	4,572	5,208	4,948	6,275
(2) 林産品	207,017	18,624	17,078	15,250	20,332	14,375	20,503	14,049	20,697	14,948	17,477	17,363	16,321
091 原 木	54,336	5,755	6,745	3,490	5,878	1,170	5,906	2,431	6,075	3,781	3,628	5,887	3,590
092 製 材	122,769	10,531	8,146	8,973	11,561	10,705	10,640	9,294	11,082	9,164	11,891	9,603	11,179
101 樹 脂	23,102	1,633	1,516	2,169	2,858	1,904	1,518	2,356	1,697	1,800	1,800	1,803	1,517
111 木 材 チ ッ プ	5,534	670	592	548	0	574	1,300	736	1,114	0	0	0	0
112 その他林産品	576	0	44	0	35	22	221	0	0	201	53	0	0
121 薪 炭	700	35	35	70	0	0	105	70	70	105	105	70	35
(3) 鉱産品	1,266,989	161,317	86,454	271,545	96,172	132,105	128,024	62,560	58,950	65,746	52,953	63,957	87,206
131 石 炭	0	0	0	0	0	0	0	0	0	0	0	0	0
141 鉄 鉱 石	0	0	0	0	0	0	0	0	0	0	0	0	0
151 金 属 鉱 石	361	0	0	0	279	0	82	0	0	0	0	0	0
161 砂 利 ・ 砂	824,855	94,678	85,681	95,127	83,006	53,806	58,848	61,989	58,511	64,686	52,620	63,806	52,097
162 石 材	22,310	0	108	189	11,969	9,208	147	54	419	54	54	108	0
171 原 油	415,546	66,639	0	176,229	0	69,056	68,861	0	0	0	0	0	34,761
181 りん 鉱 石	0	0	0	0	0	0	0	0	0	0	0	0	0
191 石 灰 石	0	0	0	0	0	0	0	0	0	0	0	0	0
201 原 塩	1,905	0	630	0	875	0	400	0	0	0	0	0	0
211 非 金 属 鉱 物	2,012	0	35	0	43	35	168	35	20	1,006	279	43	348
(4) 金属機械工業品	5,528,442	432,074	484,333	567,265	494,928	400,919	452,021	437,213	391,781	522,694	473,156	440,808	431,250
221 鉄 鋼	116,365	4,917	1,582	4,699	8,342	8,961	10,112	4,781	12,236	26,374	6,172	13,375	14,814
222 鋼 材	758,421	71,542	77,424	79,281	54,338	44,326	46,835	46,895	59,103	70,991	77,223	64,813	65,650
231 非 鉄 金 属	7,937	124	247	194	829	1,142	619	1,203	863	864	732	836	284
241 金 属 製 品	116,274	145	2,561	2,551	20,286	28,399	26,859	18,061	4,778	3,208	1,245	3,806	4,375
251 鉄 道 車 両	1,850	300	300	300	0	0	0	0	0	0	300	300	350
252 完 成 自 動 車	4,452,580	348,660	393,190	475,260	404,950	312,100	362,380	360,560	306,730	412,630	380,690	352,820	342,610
253 その他輸送用車両	319	0	0	0	0	300	0	18	0	1	0	0	0
254 二 輪 自 動 車	0	0	0	0	0	0	0	0	0	0	0	0	0
255 自 動 車 部 品	32,368	1,450	3,001	1,172	1,628	1,305	1,714	2,922	6,146	6,364	4,124	1,805	737
256 その他輸送用機械	3,010	20	30	20	40	20	50	20	20	1,120	0	1,660	10
261 産 業 機 械	22,678	3,296	3,930	2,993	2,794	3,000	1,914	1,260	1,097	144	1,033	384	833
262 電 気 機 械	16,234	1,620	2,057	783	1,715	1,296	1,468	1,431	746	945	1,637	996	1,540
263 測 量 ・ 光 学 ・ 医 療 用 器 械	54	0	11	12	5	8	0	0	0	18	0	0	0
264 事 務 用 機 器	55	0	0	0	0	0	7	0	0	0	0	13	35
265 その他機械	297	0	0	0	1	62	63	62	62	35	0	0	12
(5) 化学工業品	4,752,399	365,687	374,446	388,825	362,147	369,654	416,690	462,430	352,050	360,328	394,980	439,456	465,706
271 陶 磁 器	49	0	49	0	0	0	0	0	0	0	0	0	0
281 セ メ ン ト	1,818,138	127,456	138,185	158,975	150,405	123,059	184,829	156,881	149,682	139,219	173,174	164,379	151,894
291 ガ ラ ス 類	46,558	981	2,304	36	1,300	34,107	1,100	1,100	2,600	0	1,730	0	1,300
301 窯 業 品	27,535	1,675	620	1,584	9,251	6,196	3,924	210	352	331	681	309	2,402
311 重 油	335,035	25,424	22,143	30,561	32,536	16,422	15,717	65,400	26,745	24,966	21,475	22,534	31,112
321 石 油 製 品	2,116,157	171,456	169,502	164,539	136,769	162,131	184,008	208,666	146,912	164,277	162,143	212,012	233,742
322 LNG (液化天然ガス)	0	0	0	0	0	0	0	0	0	0	0	0	0
323 LPG (液化石油ガス)	70,920	4,600	5,600	3,200	4,000	8,620	2,800	2,300	5,600	7,400	8,400	8,000	10,400
324 その他石油製品	36,982	1,120	2,250	2,890	2,618	1,900	2,602	8,090	22	2,130	3,824	2,630	6,906
331 コ ー ス ト	40,025	3,929	4,855	2,941	3,469	2,400	3,300	2,900	4,180	2,301	3,200	3,200	3,150
341 石 炭 製 品	2,333	158	110	209	312	210	225	212	203	353	191	88	62
351 化 学 薬 品	204,365	25,486	21,470	19,133	16,306	12,576	12,542	12,558	13,435	12,268	17,530	19,273	21,788
361 化 学 肥 料	28,490	2,142	5,886	3,669	3,264	514	572	2,081	1,997	1,403	2,091	3,711	1,160
371 塗 料 ・ 塗 料 ・ 合成樹脂等	25,812	1,260	1,472	1,088	1,917	1,519	4,801	1,802	1,602	3,801	1,440	3,320	1,790
(6) 軽工業品	794,564	56,102	54,780	76,665	84,723	58,391	59,650	58,337	62,221	66,603	72,169	69,626	75,297
381 紙 ・ パ ル プ	691,049	47,141	47,119	63,738	73,820	51,040	50,629	52,294	53,417	59,382	64,088	62,881	65,500
391 糸 及 び 紡 績 半 製 品	7,773	491	776	650	734	540	595	390	821	814	682	810	470
401 その他繊維工業品	1,855	159	261	287	106	247	53	194	53	177	159	53	106
411 砂 糖	18	0	0	0	0	0	0	0	18	0	0	0	0
421 製 造 食 品	50,314	3,734	2,282	3,864	6,766	3,940	4,127	3,908	4,930	3,928	3,988	3,923	4,924
422 飲 料	295	40	25	0	40	38	0	35	0	35	0	18	64
423 水	1,521	75	53	99	240	354	80	170	99	119	93	40	99
424 た ば こ	0	0	0	0	0	0	0	0	0	0	0	0	0
425 その他食料工業品	41,739	4,462	4,264	8,027	3,017	2,232	4,166	1,346	2,883	2,148	3,159	1,901	4,134
(7) 雑工業品	213,535	11,045	16,718	23,718	18,944	19,500	21,271	20,763	16,113	16,645	17,762	16,648	14,408
431 が ん 具	1,222	89	89	53	106	0	177	142	89	124	53	176	124
441 衣 服 ・ 身 着 品 ・ は き も の	8,612	881	389	597	599	2,209	514	657	602	261	382	1,014	807
442 文 房 具 ・ 運 動 機 械 用 品 ・ 楽 器	2,823	88	114	300	44	291	181	207	79	340	146	892	141
443 家 具 装 備 品	5,269	174	582	448	413	408	660	442	634	332	450	397	329
444 その他日用品	3,895	728	162	1,681	150	336	61	25	136	118	40	46	46
451 プ ラ スチック 製 品	24,672	977	2,149	3,953	4,292	2,106	1,642	1,986	904	1,939	2,307	1,638	779
461 木 製 品	165,375	8,108	13,233	16,986									

(8) コンテナ貨物年次別表

(単位：フレート・トン、TEU)

年 別	区 分	合 計	外 国 貿 易			内 国 貿 易		
			輸 出	輸 入	計	移 出	移 入	計
平成4年	実入りコンテナ	3,372	-	-	-	592	2,780	3,372
	空コンテナ	-	-	-	-	-	-	-
	コンテナ計	3,372	-	-	-	592	2,780	3,372
	貨物量	85,026	-	-	-	12,138	72,888	85,026
平成5年	実入りコンテナ	4,445	-	-	-	681	3,764	4,445
	空コンテナ	-	-	-	-	-	-	-
	コンテナ計	4,445	-	-	-	681	3,764	4,445
	貨物量	102,229	-	-	-	14,016	88,213	102,229
平成6年	実入りコンテナ	4,678	-	-	-	1,013	3,665	4,678
	空コンテナ	-	-	-	-	-	-	-
	コンテナ計	4,678	-	-	-	1,013	3,665	4,678
	貨物量	108,246	-	-	-	19,477	88,769	108,246
平成7年	実入りコンテナ	7,365	323	209	532	2,190	4,643	6,833
	空コンテナ	-	-	-	-	-	-	-
	コンテナ計	7,365	323	209	532	2,190	4,643	6,833
	貨物量	158,581	2,919	1,719	4,638	46,005	107,938	153,943
平成8年	実入りコンテナ	17,316	2,434	7,120	9,554	3,843	3,919	7,762
	空コンテナ	-	-	-	-	-	-	-
	コンテナ計	17,316	2,434	7,120	9,554	3,843	3,919	7,762
	貨物量	367,601	52,739	138,647	191,386	86,249	89,966	176,215
平成9年	実入りコンテナ	26,415	9,006	9,900	18,906	3,778	3,731	7,509
	空コンテナ	14,167	6,731	1,628	8,359	2,459	3,349	5,808
	コンテナ計	40,582	15,737	11,528	27,265	6,237	7,080	13,317
	貨物量	582,379	206,249	204,809	411,058	85,764	85,557	171,321
平成10年	実入りコンテナ	33,185	14,430	8,981	23,411	4,591	5,183	9,774
	空コンテナ	13,337	3,573	2,229	5,802	2,585	4,950	7,535
	コンテナ計	46,522	18,003	11,210	29,213	7,176	10,133	17,309
	貨物量	756,259	346,128	191,892	538,020	104,434	113,805	218,239
平成11年	実入りコンテナ	42,270	18,320	8,933	27,253	7,136	7,881	15,017
	空コンテナ	21,789	5,501	5,687	11,188	3,263	7,338	10,601
	コンテナ計	64,059	23,821	14,620	38,441	10,399	15,219	25,618
	貨物量	961,674	442,243	190,347	632,590	160,907	168,177	329,084
平成12年	実入りコンテナ	56,229	19,164	13,784	32,948	9,708	13,573	23,281
	空コンテナ	24,141	6,849	4,216	11,065	5,281	7,795	13,076
	コンテナ計	80,370	26,013	18,000	44,013	14,989	21,368	36,357
	貨物量	1,245,747	447,439	286,872	734,311	228,931	282,505	511,436
平成13年	実入りコンテナ	63,212	20,474	19,806	40,280	10,621	12,311	22,932
	空コンテナ	29,360	11,773	6,245	18,018	3,755	7,587	11,342
	コンテナ計	92,572	32,247	26,051	58,298	14,376	19,898	34,274
	貨物量	1,357,842	456,621	413,832	870,453	235,185	252,204	487,389
平成14年	実入りコンテナ	72,358	27,681	23,389	51,070	9,759	11,529	21,288
	空コンテナ	31,878	10,867	8,910	19,777	4,671	7,430	12,101
	コンテナ計	104,236	38,548	32,299	70,847	14,430	18,959	33,389
	貨物量	1,554,062	593,844	494,196	1,088,040	218,369	247,653	466,022
平成15年	実入りコンテナ	81,346	30,407	29,029	59,436	11,554	10,356	21,910
	空コンテナ	38,827	13,764	6,425	20,189	3,458	15,180	18,638
	コンテナ計	120,173	44,171	35,454	79,625	15,012	25,536	40,548
	貨物量	1,585,552	537,178	576,250	1,113,428	245,209	226,915	472,124
平成16年	実入りコンテナ	93,578	36,848	34,240	71,088	13,385	9,105	22,490
	空コンテナ	41,256	16,431	7,117	23,548	2,535	15,173	17,708
	コンテナ計	134,834	53,279	41,357	94,636	15,920	24,278	40,198
	貨物量	1,708,425	644,589	637,814	1,282,403	247,654	178,368	426,022
平成17年	実入りコンテナ	105,380	38,408	35,008	73,416	18,690	13,274	31,964
	空コンテナ	47,889	15,934	9,229	25,163	4,411	18,315	22,726
	コンテナ計	153,269	54,342	44,237	98,579	23,101	31,589	54,690
	貨物量	2,000,930	695,374	705,815	1,401,189	332,217	267,524	599,741

仙台塩釜港

平成18年	実入りコンテナ	118,237	37,683	37,019	74,702	27,684	15,851	43,535
	空コンテナ	50,106	15,042	11,947	26,989	4,138	18,979	23,117
	コンテナ計	168,343	52,725	48,966	101,691	31,822	34,830	66,652
	貨物量	2,508,999	752,627	849,936	1,602,563	553,994	352,442	906,436
平成19年	実入りコンテナ	128,461	40,790	39,628	80,418	32,070	15,973	48,043
	空コンテナ	52,998	14,177	11,844	26,021	4,222	22,755	26,977
	コンテナ計	181,459	54,967	51,472	106,439	36,292	38,728	75,020
	貨物量	2,763,623	811,778	934,789	1,746,567	621,280	395,776	1,017,056
平成20年	実入りコンテナ	134,856	40,337	39,716	80,053	35,786	19,017	54,803
	空コンテナ	49,802	10,004	7,997	18,001	6,047	25,754	31,801
	コンテナ計	184,658	50,341	47,713	98,054	41,833	44,771	86,604
	貨物量	2,821,142	811,765	889,422	1,701,187	706,867	413,088	1,119,955
平成21年	実入りコンテナ	130,421	40,497	38,857	79,354	33,277	17,790	51,067
	空コンテナ	49,987	10,191	12,220	22,411	6,240	21,336	27,576
	コンテナ計	180,408	50,688	51,077	101,765	39,517	39,126	78,643
	貨物量	2,726,957	822,378	847,546	1,669,924	676,106	380,927	1,057,033
平成22年	実入りコンテナ	155,611	47,904	44,606	92,510	41,813	21,288	63,101
	空コンテナ	60,734	11,913	12,398	24,311	6,883	29,540	36,423
	コンテナ計	216,345	59,817	57,004	116,821	48,696	50,828	99,524
	貨物量	3,375,120	992,390	1,028,027	2,020,417	906,710	447,993	1,354,703
平成23年	実入りコンテナ	63,317	10,725	13,060	23,785	24,965	14,566	39,532
	空コンテナ	33,317	4,222	2,534	6,756	6,080	20,481	26,561
	コンテナ計	96,633	14,947	15,594	30,541	31,045	35,047	66,092
	貨物量	1,479,009	230,349	310,153	540,502	623,146	315,361	938,507
平成24年	実入りコンテナ	124,779	28,201	41,129	69,330	27,734	27,715	55,449
	空コンテナ	51,850	20,389	6,525	26,914	12,207	12,730	24,937
	コンテナ計	176,629	48,590	47,653	96,244	39,941	40,445	80,386
	貨物量	2,931,271	654,254	990,649	1,644,903	689,819	596,549	1,286,368
平成25年	実入りコンテナ	147,377	35,545	51,407	86,951	31,416	29,010	60,426
	空コンテナ	58,986	24,445	6,891	31,336	11,179	16,470	27,649
	コンテナ計	206,363	59,990	58,298	118,288	42,595	45,480	88,075
	貨物量	3,394,536	819,131	1,185,370	2,004,501	771,871	618,164	1,390,035
平成26年	実入りコンテナ	154,730	37,970	54,238	92,207	31,123	31,400	62,523
	空コンテナ	59,762	29,184	6,574	35,758	8,597	15,407	24,004
	コンテナ計	214,492	67,154	60,812	127,965	39,720	46,807	86,527
	貨物量	3,351,163	798,622	1,179,244	1,977,866	723,306	649,991	1,373,297
平成27年	実入りコンテナ	161,973	39,249	58,873	98,123	31,800	32,050	63,850
	空コンテナ	64,240	32,157	9,068	41,225	9,186	13,829	23,015
	コンテナ計	226,212	71,406	67,941	139,347	40,986	45,879	86,865
	貨物量	3,574,392	855,844	1,326,408	2,182,252	737,372	654,768	1,392,140

※平成8年以前については、空コンテナ未集計のため未計上としております。

※端数調整のため合計が合わない場合があります。

仙台塩釜港

(9) コンテナ貨物品種別表 (トン数)

(単位: プレート・トン)

品 類 ・ 品 種 別	合 計			外 国 貿 易			内 国 貿 易		
	計	輸移出	輸移入	計	輸 出	輸 入	計	移 出	移 入
合 計	3,574,392	1,593,216	1,981,176	2,182,262	866,844	1,326,408	1,392,140	737,372	654,768
(1) 農水産品	280,660	99,555	181,105	125,568	19,573	105,995	155,092	79,982	75,110
011 麦	39,966	181	39,785	28,535	90	28,445	11,431	91	11,340
021 米	0	0	0	0	0	0	0	0	0
022 とうもろこし	0	0	0	0	0	0	0	0	0
023 豆	4,229	0	4,229	3,400	0	3,400	829	0	829
024 その他雑穀	355	212	143	143	0	143	212	212	0
031 野菜・果物	10,006	140	9,866	6,086	140	5,946	3,920	0	3,920
041 綿花	4,529	0	4,529	4,529	0	4,529	0	0	0
051 その他農産品	7,670	0	7,670	3,435	0	3,435	4,235	0	4,235
061 羊毛	0	0	0	0	0	0	0	0	0
071 その他畜産品	11,329	0	11,329	3,353	0	3,353	7,976	0	7,976
081 水産品	202,576	99,022	103,554	76,087	19,343	56,744	126,489	79,679	46,810
(2) 林産品	282,601	24,175	258,426	162,400	15,211	147,189	120,201	8,964	111,237
091 原木	0	0	0	0	0	0	0	0	0
092 製材	224,668	5,237	219,431	132,799	227	132,572	91,869	5,010	86,859
101 樹脂	33,832	0	33,832	10,730	0	10,730	23,102	0	23,102
111 木材チップ	17,771	14,984	2,787	17,771	14,984	2,787	0	0	0
112 その他林産品	5,345	3,954	1,391	815	0	815	4,530	3,954	576
121 薪炭	985	0	985	285	0	285	700	0	700
(3) 鉱産品	54,440	7,537	46,903	48,823	5,688	43,235	5,617	1,949	3,668
131 石炭	0	0	0	0	0	0	0	0	0
141 鉄鉱石	0	0	0	0	0	0	0	0	0
151 金属鉱	2,202	96	2,106	1,841	96	1,745	361	0	361
161 砂利・砂	0	0	0	0	0	0	0	0	0
162 石材	19,074	29	19,045	17,779	29	17,750	1,295	0	1,295
171 原油	33	0	33	33	0	33	0	0	0
181 りん鉱石	98	0	98	98	0	98	0	0	0
191 石灰石	0	0	0	0	0	0	0	0	0
201 原塩	0	0	0	0	0	0	0	0	0
211 非金属鉱物	33,033	7,412	25,621	29,072	5,463	23,609	3,961	1,949	2,012
(4) 金属機械工業品	669,692	243,789	425,903	486,719	153,167	333,552	182,973	90,622	92,351
221 鉄鋼	14,542	671	13,871	6,575	71	6,504	7,967	600	7,367
222 鋼材	93,401	51,783	41,618	50,389	16,750	33,639	43,012	35,033	7,979
231 非鉄金属	27,635	142	27,493	23,190	142	23,048	4,445	0	4,445
241 金属製品	68,057	11,436	56,621	62,666	7,958	54,708	5,391	3,478	1,913
251 鉄道車両	0	0	0	0	0	0	0	0	0
252 完成自動車	189	168	21	21	0	21	168	168	0
253 その他輸送用車両	5,825	5,466	359	3,029	2,688	341	2,796	2,778	18
254 二輪自動車	22,301	53	22,248	22,301	53	22,248	0	0	0
255 自動車部品	127,385	46,697	80,688	80,187	31,867	48,320	47,198	14,830	32,368
256 その他輸送機械	6,992	2,036	4,956	5,989	1,033	4,956	1,003	1,003	0
261 産業機械	91,372	37,666	53,706	61,060	28,976	32,084	30,312	8,690	21,622
262 電気機械	135,959	13,835	122,124	118,808	12,918	105,890	17,151	917	16,234
263 測量・光学・医療用機械	8,334	7,439	895	7,226	6,385	841	1,108	1,054	54
264 事務用機器	65,960	65,604	356	43,958	43,657	301	22,002	21,947	55
265 その他機械	1,740	793	947	1,320	669	651	420	124	296
(5) 化学工業品	257,443	47,905	209,538	212,167	43,410	168,757	45,276	4,495	40,781
271 陶磁器	1,520	0	1,520	1,471	0	1,471	49	0	49
281 セメント	721	0	721	515	0	515	206	0	206
291 ガラス	1,864	72	1,792	1,516	72	1,444	348	0	348
301 窯業品	17,464	1,921	15,543	15,332	1,921	13,411	2,132	0	2,132
311 重油	0	0	0	0	0	0	0	0	0
321 石油製品	2,118	423	1,695	2,118	423	1,695	0	0	0
322 LNG(液化天然ガス)	0	0	0	0	0	0	0	0	0
323 LPG(液化石油ガス)	780	0	780	780	0	780	0	0	0
324 その他石油製品	393	0	393	229	0	229	164	0	164
331 コークス	5,147	0	5,147	5,147	0	5,147	0	0	0
341 石炭製品	10,246	155	10,091	7,913	155	7,758	2,333	0	2,333
351 化学薬品	70,978	3,959	67,019	53,552	3,350	50,202	17,426	609	16,817
361 化学肥料	7,369	0	7,369	6,408	0	6,408	961	0	961
371 染料・塗料・合成樹脂	138,843	41,375	97,468	117,186	37,489	79,697	21,657	3,886	17,771
(6) 軽工業品	325,589	99,888	225,701	238,172	64,308	173,864	87,417	35,680	51,837
381 紙・パルプ	189,379	93,418	95,961	147,648	58,016	89,632	41,731	35,402	6,329
391 糸及び紡績半製品	14,165	408	13,757	6,340	356	5,984	7,825	52	7,773
401 その他繊維工業品	8,776	4,453	4,323	6,921	4,453	2,468	1,855	0	1,855
411 砂糖	239	0	239	221	0	221	18	0	18
421 製造食料	81,715	1,241	80,474	48,538	1,143	47,395	33,177	98	33,079
422 飲料	20,606	230	20,376	20,311	230	20,081	295	0	295
423 水	5,889	28	5,861	4,340	0	4,340	1,549	28	1,521
424 たばこ	0	0	0	0	0	0	0	0	0
425 その他食料工業品	4,820	110	4,710	3,853	110	3,743	967	0	967
(7) 雑工業品	1,335,351	862,396	472,955	634,565	372,148	262,417	700,786	490,248	210,538
431 がん具	1,888	0	1,888	666	0	666	1,222	0	1,222
441 衣服・身用品・はきもの	98,165	1,804	96,361	89,373	1,624	87,749	8,792	180	8,612
442 文房具・運動娯楽用品等	9,225	851	8,374	5,999	448	5,551	3,226	403	2,823
443 家具・装飾品	76,524	4,207	72,317	69,494	2,446	67,048	7,030	1,761	5,269
444 その他日用品	62,386	32,966	29,420	57,407	30,385	27,022	4,979	2,581	2,398
451 ゴム製品	881,709	816,348	65,361	376,844	336,155	40,689	504,865	480,193	24,672
461 木製製品	200,464	4,643	195,821	30,875	429	30,446	169,589	4,214	165,375
471 その他製造工業品	4,990	1,577	3,413	3,907	661	3,246	1,083	916	167
(8) 特殊品	368,449	207,970	160,479	273,837	182,438	91,399	94,612	25,532	69,080
481 金属くず	18,062	17,490	572	13,244	12,622	572	4,818	4,818	0
491 再利用資材	175,416	168,482	6,934	161,201	155,723	5,478	14,215	12,759	1,456
501 動植物性製造飼肥料	106,987	3,087	103,900	45,547	2,733	42,814	61,440	354	61,086
511 廃棄物	5,309	1,487	3,822	3,666	1,487	2,179	1,643	0	1,643
512 廃土・砂	0	0	0	0	0	0	0	0	0
521 輸送用容器	62,145	16,912	45,233	49,667	9,311	40,356	12,478	7,601	4,877
531 取合せ品	530	512	18	512	512	0	18	0	18
541 分類不能のもの	167	1	166	1	1	0	166	0	166
999 フェリー	0	0	0	0	0	0	0	0	0

(10) コンテナ貨物品種別表 (個数)

(単位: TEU)

品 類 ・ 品 種 別	合 計			外 国 貿 易			内 国 貿 易		
	計	輸移出	輸移入	計	輸 出	輸 入	計	移 出	移 入
合 計	161,973	71,049	90,923	98,123	39,249	58,873	63,850	31,800	32,050
(1) 農水産品	14,358	5,442	8,916	6,310	1,008	5,302	8,048	4,434	3,614
011 麦	1,976	10	1,966	1,488	5	1,483	488	5	483
021 米	0	0	0	0	0	0	0	0	0
022 とうもろこし	0	0	0	0	0	0	0	0	0
023 豆	191	0	191	155	0	155	36	0	36
024 その他雑穀	24	12	12	12	0	12	12	12	0
031 野菜・果物	464	8	456	274	8	266	190	0	190
041 綿	205	0	205	205	0	205	0	0	0
051 その他農産品	303	0	303	139	0	139	164	0	164
061 羊毛	0	0	0	0	0	0	0	0	0
071 その他畜産品	509	0	509	153	0	153	356	0	356
081 水産品	10,686	5,412	5,274	3,884	995	2,889	6,802	4,417	2,385
(2) 林産品	13,523	1,370	12,153	7,682	868	6,824	5,841	512	5,329
091 原木	0	0	0	0	0	0	0	0	0
092 製材	10,627	297	10,330	6,180	9	6,171	4,447	288	4,159
101 樹脂	1,581	0	1,581	479	0	479	1,102	0	1,102
111 木材チップ	974	849	125	974	849	125	0	0	0
112 その他林産品	286	224	62	34	0	34	252	224	28
121 薪炭	55	0	55	15	0	15	40	0	40
(3) 鉱産品	2,228	420	1,808	1,992	315	1,677	236	105	131
131 石炭	0	0	0	0	0	0	0	0	0
141 鉄鉱石	0	0	0	0	0	0	0	0	0
151 金属鉱	123	8	115	104	8	96	19	0	19
161 砂利・砂	0	0	0	0	0	0	0	0	0
162 石材	374	1	373	350	1	349	24	0	24
171 原油	2	0	2	2	0	2	0	0	0
181 りん鉱石	4	0	4	4	0	4	0	0	0
191 石灰石	0	0	0	0	0	0	0	0	0
201 原塩	0	0	0	0	0	0	0	0	0
211 非金属鉱物	1,725	411	1,314	1,532	306	1,226	193	105	88
(4) 金属機械工業品	31,780	12,760	19,020	22,740	7,988	14,752	9,040	4,772	4,268
221 鉄鋼	716	38	678	327	4	323	389	34	355
222 鋼材	4,909	2,686	2,223	2,691	885	1,806	2,218	1,801	417
231 非鉄金属	1,441	8	1,433	1,220	8	1,212	221	0	221
241 金属製品	3,124	644	2,480	2,820	450	2,370	304	194	110
251 鉄道車両	0	0	0	0	0	0	0	0	0
252 完成自動車	15	12	3	3	0	3	12	12	0
253 その他輸送車両	389	373	16	169	154	15	220	219	1
254 二輪自動車	866	3	863	866	3	863	0	0	0
255 自動車部品	5,851	2,538	3,313	3,631	1,709	1,922	2,220	829	1,391
256 その他輸送機械	328	140	188	236	48	188	92	92	0
261 産業機械	4,459	2,015	2,444	3,084	1,558	1,526	1,375	457	918
262 電気機械	6,035	772	5,263	5,150	722	4,428	885	50	835
263 測量・光学・医療用機械	460	409	51	403	357	46	57	52	5
264 事務用機器	3,102	3,077	25	2,073	2,052	21	1,029	1,025	4
265 その他機械	85	45	40	67	38	29	18	7	11
(5) 化学工業品	12,741	2,704	10,037	10,502	2,460	8,062	2,239	254	1,985
271 陶磁器	61	0	61	59	0	59	2	0	2
281 セメント	47	0	47	32	0	32	15	0	15
291 ガラス類	91	5	86	73	5	68	18	0	18
301 窯業品	920	109	811	810	109	701	110	0	110
311 重油	0	0	0	0	0	0	0	0	0
321 石油製品	105	19	86	105	19	86	0	0	0
322 LNG(液化天然ガス)	0	0	0	0	0	0	0	0	0
323 LPG(液化石油ガス)	36	0	36	36	0	36	0	0	0
324 その他石油製品	18	0	18	9	0	9	9	0	9
331 コークス	258	0	258	258	0	258	0	0	0
341 石炭製品	489	8	481	366	8	358	123	0	123
351 化学薬品	3,393	209	3,184	2,568	168	2,400	825	41	784
361 化学肥料	348	0	348	302	0	302	46	0	46
371 染料・塗料・合成樹脂他	6,975	2,354	4,621	5,884	2,141	3,743	1,091	213	878
(6) 軽工業品	16,561	5,546	10,015	11,164	3,569	7,595	4,397	1,977	2,420
381 紙・パルプ	9,114	5,181	3,933	6,817	3,215	3,602	2,297	1,966	331
391 糸及び紡績半製品	694	23	671	290	21	269	404	2	402
401 その他繊維工業品	436	252	184	368	252	116	68	0	68
411 砂糖	13	0	13	12	0	12	1	0	1
421 製造食料	3,624	68	3,556	2,135	61	2,074	1,489	7	1,482
422 飲料	1,116	13	1,103	1,103	13	1,090	13	0	13
423 水	340	2	338	258	0	258	82	2	80
424 たばこ	0	0	0	0	0	0	0	0	0
425 その他食料工業品	224	7	217	181	7	174	43	0	43
(7) 雑工業品	54,292	32,237	22,055	24,572	13,735	10,837	29,720	18,502	11,218
431 がん具	95	0	95	27	0	27	68	0	68
441 衣服・身用品・はきもの	4,075	93	3,982	3,686	83	3,603	389	10	379
442 文房具・運動娯楽用品等	435	47	388	281	26	255	154	21	133
443 家具・装飾品	3,105	216	2,889	2,765	118	2,647	340	98	242
444 その他日用品	2,468	1,336	1,132	2,271	1,224	1,047	197	112	85
451 ゴム製品	32,692	30,222	2,470	13,712	12,223	1,489	18,980	17,999	981
461 木製工業品	11,194	235	10,959	1,662	24	1,638	9,532	211	9,321
471 その他製造工業品	228	88	140	168	37	131	60	51	9
(8) 特殊品	17,484	10,570	6,914	13,161	9,326	3,835	4,323	1,244	3,079
481 金属くず	923	891	32	704	672	32	219	219	0
491 再利用資材	8,838	8,546	292	8,130	7,920	210	708	626	82
501 動植物性製造飼肥料	4,714	171	4,543	1,991	151	1,840	2,723	20	2,703
511 廃棄物	259	78	181	182	78	104	77	0	77
512 廃土	0	0	0	0	0	0	0	0	0
521 輸送用容器	2,661	796	1,865	2,066	417	1,649	595	379	216
531 取合せ品	89	88	1	88	88	0	1	0	1
541 分類不能のもの	6	0	6	0	0	0	6	0	6
999 フェリー	0	0	0	0	0	0	0	0	0

(11) 外国貿易コンテナ化率

(単位：フレート・トン)

品 類 ・ 品 種 別	合 計			外 国 貿 易					
	総貨物量	コンテナ貨物	コンテナ率	輸 出			輸 入		
				総貨物量	コンテナ貨物	コンテナ率	総貨物量	コンテナ貨物	コンテナ率
合 計	12,626,739	2,182,262	17.3%	1,867,985	855,844	45.8%	10,758,754	1,326,408	12.3%
(1) 農水産品	705,843	125,568	17.8%	38,537	19,573	50.8%	667,306	105,995	15.9%
011 麦	82,889	28,535	34.4%	90	90	100.0%	82,799	28,445	34.4%
021 米	31,987	0	0.0%	18,964	0	0.0%	13,023	0	0.0%
022 とうもろこし	438,419	0	0.0%	0	0	0.0%	438,419	0	0.0%
023 豆 類	7,666	3,400	44.4%	0	0	0.0%	7,666	3,400	44.4%
024 その他雑穀	143	143	100.0%	0	0	0.0%	143	143	100.0%
031 野菜・果物	6,086	6,086	100.0%	140	140	100.0%	5,946	5,946	100.0%
041 綿 花	4,529	4,529	100.0%	0	0	0.0%	4,529	4,529	100.0%
051 その他農産品	3,435	3,435	100.0%	0	0	0.0%	3,435	3,435	100.0%
061 羊 毛	0	0	0.0%	0	0	0.0%	0	0	0.0%
071 その他畜産品	3,353	3,353	100.0%	0	0	0.0%	3,353	3,353	100.0%
081 水 産 品	127,336	76,087	59.8%	19,343	19,343	100.0%	107,993	56,744	52.5%
(2) 林産品	1,168,711	162,400	13.9%	15,211	15,211	100.0%	1,153,500	147,189	12.8%
091 原 木	147,531	0	0.0%	0	0	0.0%	147,531	0	0.0%
092 製 材	142,631	132,799	93.1%	227	227	100.0%	142,404	132,572	93.1%
101 樹 脂 類	10,730	10,730	100.0%	0	0	0.0%	10,730	10,730	100.0%
111 木 材 チ ッ プ	866,719	17,771	2.1%	14,984	14,984	100.0%	851,735	2,787	0.3%
112 その他林産品	815	815	100.0%	0	0	0.0%	815	815	100.0%
121 薪 炭	285	285	100.0%	0	0	0.0%	285	285	100.0%
(3) 鉱産品	6,059,107	48,823	0.8%	9,088	5,588	61.5%	6,050,019	43,235	0.7%
131 石 炭	742,621	0	0.0%	0	0	0.0%	742,621	0	0.0%
141 鉄 鉱 石	0	0	0.0%	0	0	0.0%	0	0	0.0%
151 金 属 鉱 石	1,841	1,841	100.0%	96	96	100.0%	1,745	1,745	100.0%
161 砂 利 ・ 砂	0	0	0.0%	0	0	0.0%	0	0	0.0%
162 石 材	17,779	17,779	100.0%	29	29	100.0%	17,750	17,750	100.0%
171 原 油	5,050,450	33	0.0%	0	0	0.0%	5,050,450	33	0.0%
181 リ ン 鉱 石	98	98	100.0%	0	0	0.0%	98	98	100.0%
191 石 灰 石	174,297	0	0.0%	0	0	0.0%	174,297	0	0.0%
201 原 塩	0	0	0.0%	0	0	0.0%	0	0	0.0%
211 非 金 属 鉱 物	72,021	29,072	40.4%	8,963	5,463	61.0%	63,058	23,609	37.4%
(4) 金属機械工業品	806,354	486,719	60.4%	317,477	153,167	48.2%	488,877	333,552	68.2%
221 鉄	6,575	6,575	100.0%	71	71	100.0%	6,504	6,504	100.0%
222 鋼	345,079	50,389	14.6%	162,907	16,750	10.3%	182,172	33,639	18.5%
231 非 鉄 金 属	26,195	23,190	88.5%	142	142	100.0%	26,053	23,048	88.5%
241 金 属 製 品	81,869	62,666	76.5%	24,611	7,958	32.3%	57,258	54,708	95.5%
251 鉄 道 車 両	0	0	0.0%	0	0	0.0%	0	0	0.0%
252 完 成 自 動 車	21	21	100.0%	0	0	0.0%	21	21	100.0%
253 その他輸送用車両	4,029	3,029	75.2%	2,688	2,688	100.0%	1,341	341	25.4%
254 二 輪 自 動 車	22,301	22,301	100.0%	53	53	100.0%	22,248	22,248	100.0%
255 自 動 車 部 品	80,187	80,187	100.0%	31,867	31,867	100.0%	48,320	48,320	100.0%
256 その他輸送用機械	7,489	5,989	80.0%	2,533	1,033	40.8%	4,956	4,956	100.0%
261 産 業 機 械	61,297	61,060	99.6%	28,976	28,976	100.0%	32,321	32,084	99.3%
262 電 気 機 械	118,808	118,808	100.0%	12,918	12,918	100.0%	105,890	105,890	100.0%
263 測 量 ・ 光 学 ・ 医 療 用 器 械	7,226	7,226	100.0%	6,385	6,385	100.0%	841	841	100.0%
264 事 務 用 機 器	43,958	43,958	100.0%	43,657	43,657	100.0%	301	301	100.0%
265 その他機械	1,320	1,320	100.0%	669	669	100.0%	651	651	100.0%
(5) 化学工業品	2,274,465	212,167	9.3%	658,273	43,410	6.6%	1,616,192	168,757	10.4%
271 陶 磁 器	1,471	1,471	100.0%	0	0	0.0%	1,471	1,471	100.0%
281 セ メ ン ト	515	515	100.0%	0	0	0.0%	515	515	100.0%
291 ガ ラ ス 類	1,516	1,516	100.0%	72	72	100.0%	1,444	1,444	100.0%
301 窯 業 品	28,667	15,332	53.5%	1,921	1,921	100.0%	26,746	13,411	50.1%
311 重 油	37,284	0	0.0%	37,284	0	0.0%	0	0	0.0%
321 石 油 製 品	652,396	2,118	0.3%	249,946	423	0.2%	402,450	1,695	0.4%
322 L N G (液化天然ガス)	239,707	0	0.0%	0	0	0.0%	239,707	0	0.0%
323 L P G (液化石油ガス)	739,321	780	0.1%	0	0	0.0%	739,321	780	0.1%
324 その他石油製品	229	229	100.0%	0	0	0.0%	229	229	100.0%
331 コ ー ク ス	13,060	5,147	39.4%	0	0	0.0%	13,060	5,147	39.4%
341 石 炭 製 品	7,913	7,913	100.0%	155	155	100.0%	7,758	7,758	100.0%
351 化 学 薬 品	413,119	53,552	13.0%	331,406	3,350	1.0%	81,713	50,202	61.4%
361 化 学 肥 料	22,081	6,408	29.0%	0	0	0.0%	22,081	6,408	29.0%
371 染料・塗料・合成樹脂等	117,186	117,186	100.0%	37,489	37,489	100.0%	79,697	79,697	100.0%
(6) 軽工業品	260,843	238,172	91.3%	64,308	64,308	100.0%	196,535	173,864	88.5%
381 紙 ・ パ ル プ	147,648	147,648	100.0%	58,016	58,016	100.0%	89,632	89,632	100.0%
391 糸 及 び 紡 績 半 製 品	6,340	6,340	100.0%	356	356	100.0%	5,984	5,984	100.0%
401 その他繊維工業品	6,921	6,921	100.0%	4,453	4,453	100.0%	2,468	2,468	100.0%
411 砂 糖	17,781	221	1.2%	0	0	0.0%	17,781	221	1.2%
421 製 造 食 品	53,649	48,538	90.5%	1,143	1,143	100.0%	52,506	47,395	90.3%
422 飲 料	20,311	20,311	100.0%	230	230	100.0%	20,081	20,081	100.0%
423 水	4,340	4,340	100.0%	0	0	0.0%	4,340	4,340	100.0%
424 た ば こ	0	0	0.0%	0	0	0.0%	0	0	0.0%
425 その他食料工業品	3,853	3,853	100.0%	110	110	100.0%	3,743	3,743	100.0%
(7) 雑工業品	817,721	634,565	77.6%	372,838	372,148	99.8%	444,883	262,417	59.0%
431 が ん 具	666	666	100.0%	0	0	0.0%	666	666	100.0%
441 衣類・身用品・はきもの	89,373	89,373	100.0%	1,624	1,624	100.0%	87,749	87,749	100.0%
442 文房具・運動娯楽用品・楽器	5,999	5,999	100.0%	448	448	100.0%	5,551	5,551	100.0%
443 家 具 装 備 品	69,494	69,494	100.0%	2,446	2,446	100.0%	67,048	67,048	100.0%
444 その他日用品	57,407	57,407	100.0%	30,385	30,385	100.0%	27,022	27,022	100.0%
451 ゴ ム 製 品	376,844	376,844	100.0%	336,155	336,155	100.0%	40,689	40,689	100.0%
461 木 製 品	213,341	30,875	14.5%	429	429	100.0%	212,912	30,446	14.3%
471 その他製造工業品	4,597	3,907	85.0%	1,351	661	48.9%	3,246	3,246	100.0%
(8) 特殊品	533,694	273,837	51.3%	392,262	182,438	46.5%	141,442	91,399	64.6%
481 金 属 く ザ	221,231	13,244	6.0%	219,499	12,672	5.8%	1,732	572	33.0%
491 再 利 用 資 材	162,271	161,201	99.3%	155,723	155,723	100.0%	6,548	5,478	83.7%
501 動植物性製造飼肥料	96,347	45,547	47.3%	5,720	2,733	47.8%	90,627	42,814	47.2%
511 廃 棄 物	3,666	3,666	100.0%	1,487	1,487	100.0%	2,179	2,179	100.0%
521 廃 土 砂	0	0	0.0%	0	0	0.0%	0	0	0.0%
521 輸 送 用 容 器	49,667	49,667	100.0%	9,311	9,311	100.0%	40,356	40,356	100.0%
531 取 合 せ 品	512	512	100.0%	512	512	100.0%	0	0	0.0%
541 分 類 不 能 の も の	1	1	100.0%	1	1	100.0%	0	0	0.0%
999 フ ェ リ ー	0	0	0.0%	0	0	0.0%	0	0	0.0%

(12) 内国貿易コンテナ化率

(単位：フレート・トン)

品 類 ・ 品 種 別	合 計			内 国 貿 易					
	総貨物量	コンテナ貨物	コンテナ率	移 出			移 入		
				総貨物量	コンテナ貨物	コンテナ率	総貨物量	コンテナ貨物	コンテナ率
合 計	32,128,357	1,392,140	4.3%	13,733,635	737,372	5.4%	18,394,722	654,768	3.6%
(1) 農水産品	436,658	165,092	36.8%	95,132	79,982	84.1%	340,526	75,110	22.1%
011 麦	113,033	11,431	10.1%	10,635	91	0.9%	102,398	11,340	11.1%
021 米	2,650	0	0.0%	2,650	0	0.0%	0	0	0.0%
022 とうもろこし	122,361	0	0.0%	1,508	0	0.0%	120,853	0	0.0%
023 豆 類	4,132	829	20.1%	0	0	0.0%	4,132	829	20.1%
024 その他雑穀	45,286	212	0.5%	212	212	100.0%	45,074	0	0.0%
031 野菜・果物	3,920	3,920	100.0%	0	0	0.0%	3,920	3,920	100.0%
041 綿花	0	0	0.0%	0	0	0.0%	0	0	0.0%
051 その他農産品	5,128	4,235	82.6%	0	0	0.0%	5,128	4,235	82.6%
061 羊毛	0	0	0.0%	0	0	0.0%	0	0	0.0%
071 その他畜産品	7,976	7,976	100.0%	0	0	0.0%	7,976	7,976	100.0%
081 水産品	131,172	126,489	96.4%	80,127	79,679	99.4%	51,045	46,810	91.7%
(2) 林産品	216,981	120,201	55.7%	8,964	8,964	100.0%	207,017	111,237	53.7%
091 原木	54,336	0	0.0%	0	0	0.0%	54,336	0	0.0%
092 製材	127,779	91,869	71.9%	5,010	5,010	100.0%	122,769	86,859	70.7%
101 樹脂	23,102	23,102	100.0%	0	0	0.0%	23,102	23,102	100.0%
111 木材チップ	5,534	0	0.0%	0	0	0.0%	5,534	0	0.0%
112 その他林産品	4,530	4,530	100.0%	3,954	3,954	100.0%	576	576	100.0%
121 薪炭	700	700	100.0%	0	0	0.0%	700	700	100.0%
(3) 鉱産品	1,331,004	5,617	0.4%	64,015	1,949	3.0%	1,266,989	3,668	0.3%
131 石炭	0	0	0.0%	0	0	0.0%	0	0	0.0%
141 鉄鉱石	0	0	0.0%	0	0	0.0%	0	0	0.0%
151 金属鉱物	1,171	361	30.8%	810	0	0.0%	361	361	100.0%
161 砂利・砂	886,111	0	0.0%	61,256	0	0.0%	824,855	0	0.0%
162 石材	22,310	1,295	5.8%	0	0	0.0%	22,310	1,295	5.8%
171 原油	415,546	0	0.0%	0	0	0.0%	415,546	0	0.0%
181 リン鉱石	0	0	0.0%	0	0	0.0%	0	0	0.0%
191 石灰石	0	0	0.0%	0	0	0.0%	0	0	0.0%
201 原塩	1,905	0	0.0%	0	0	0.0%	1,905	0	0.0%
211 非金属鉱物	3,961	3,961	100.0%	1,949	1,949	100.0%	2,012	2,012	100.0%
(4) 金属機械工業品	11,171,757	182,973	1.6%	5,643,315	90,622	1.6%	5,528,442	92,351	1.7%
221 鉄鋼	141,686	7,967	5.6%	25,321	600	2.4%	116,365	7,367	6.3%
222 鋼材	839,346	43,012	5.1%	80,925	35,033	43.3%	758,421	7,979	1.1%
231 非鉄金属	7,937	4,445	56.0%	0	0	0.0%	7,937	4,445	56.0%
241 金属製品	272,933	5,391	2.0%	156,659	3,478	2.2%	116,274	1,913	1.6%
251 鉄道車両	1,975	0	0.0%	125	0	0.0%	1,850	0	0.0%
252 完成自動車	9,781,488	168	0.0%	5,328,908	168	0.0%	4,452,580	0	0.0%
253 その他輸送車両	3,097	2,796	90.3%	2,778	2,778	100.0%	319	18	5.6%
254 二輪自動車	0	0	0.0%	0	0	0.0%	0	0	0.0%
255 自動車部品	47,198	47,198	100.0%	14,830	14,830	100.0%	32,368	32,368	100.0%
256 その他輸送用機械	4,013	1,003	25.0%	1,003	1,003	100.0%	3,010	0	0.0%
261 産業機械	31,334	30,277	96.6%	8,691	8,690	100.0%	22,643	21,587	95.3%
262 電気機械	17,219	17,186	99.8%	950	917	96.5%	16,269	16,269	100.0%
263 測量・光学・医療用器械	1,108	1,108	100.0%	1,054	1,054	100.0%	54	54	100.0%
264 事務用機器	22,002	22,002	100.0%	21,947	21,947	100.0%	55	55	100.0%
265 その他機械	421	420	99.8%	124	124	100.0%	297	296	99.7%
(5) 化学工業品	7,075,898	45,276	0.6%	2,323,499	4,495	0.2%	4,752,399	40,781	0.9%
271 陶磁器	49	49	100.0%	0	0	0.0%	49	49	100.0%
281 セメント	1,834,224	206	0.0%	16,086	0	0.0%	1,818,138	206	0.0%
291 ガラス類	50,158	348	0.7%	3,600	0	0.0%	46,558	348	0.7%
301 炭素	27,535	2,132	7.7%	0	0	0.0%	27,535	2,132	7.7%
311 重油	1,641,639	0	0.0%	1,306,604	0	0.0%	335,035	0	0.0%
321 石油製品	2,580,157	0	0.0%	464,000	0	0.0%	2,116,157	0	0.0%
322 LNG (液化天然ガス)	0	0	0.0%	0	0	0.0%	0	0	0.0%
323 LPG (液化石油ガス)	236,560	0	0.0%	165,640	0	0.0%	70,920	0	0.0%
324 その他石油製品	119,662	164	0.1%	82,680	0	0.0%	36,982	164	0.4%
331 コークス	40,323	0	0.0%	298	0	0.0%	40,025	0	0.0%
341 石炭製品	2,333	2,333	100.0%	0	0	0.0%	2,333	2,333	100.0%
351 化学薬品	482,109	17,426	3.6%	277,744	609	0.2%	204,365	16,817	8.2%
361 化学肥料	30,541	961	3.1%	2,051	0	0.0%	28,490	961	3.4%
371 染料・塗料・合成樹脂等	30,608	21,657	70.8%	4,796	3,886	81.0%	25,812	17,771	68.8%
(6) 軽工業品	1,463,853	87,417	6.0%	669,289	35,580	5.3%	794,564	51,837	6.5%
381 紙・パルプ	1,334,651	41,731	3.1%	643,602	35,402	5.5%	691,049	6,329	0.9%
391 糸及び紡績半製品	7,825	7,825	100.0%	52	52	100.0%	7,773	7,773	100.0%
401 その他繊維工業品	1,855	1,855	100.0%	0	0	0.0%	1,855	1,855	100.0%
411 砂糖	18	18	100.0%	0	0	0.0%	18	18	100.0%
421 製造食品	50,737	33,177	65.4%	423	98	23.2%	50,314	33,079	65.7%
422 飲料	295	295	100.0%	0	0	0.0%	295	295	100.0%
423 水	26,733	1,549	5.8%	25,212	28	0.1%	1,521	1,521	100.0%
424 たばこ	0	0	0.0%	0	0	0.0%	0	0	0.0%
425 その他食料工業品	41,739	967	2.3%	0	0	0.0%	41,739	967	2.3%
(7) 雑工業品	705,068	700,786	99.4%	491,533	490,248	99.7%	213,535	210,538	98.6%
431 がん具	1,222	1,222	100.0%	0	0	0.0%	1,222	1,222	100.0%
441 衣類・身用品・はきもの	8,792	8,792	100.0%	180	180	100.0%	8,612	8,612	100.0%
442 文房具・運動娯楽用品・楽器	3,226	3,226	100.0%	403	403	100.0%	2,823	2,823	100.0%
443 家具・装備品	7,030	7,030	100.0%	1,761	1,761	100.0%	5,269	5,269	100.0%
444 その他日用品	6,476	4,979	76.9%	2,581	2,581	100.0%	3,895	2,398	61.6%
451 ゴム製品	506,150	504,865	99.7%	481,478	480,193	99.7%	24,672	24,672	100.0%
461 木製製品	169,589	169,589	100.0%	4,214	4,214	100.0%	165,375	165,375	100.0%
471 その他製造工業品	2,583	1,083	41.9%	916	916	100.0%	1,667	167	10.0%
(8) 特殊品	573,207	94,612	16.5%	118,693	25,532	21.5%	454,514	69,080	15.2%
481 金属くず	113,893	4,818	4.2%	48,635	4,818	9.9%	65,258	0	0.0%
491 再利用資材	57,318	14,215	24.8%	13,339	12,759	95.7%	43,979	1,456	3.3%
501 動植物性製造飼肥料	341,341	61,440	18.0%	3,103	354	11.4%	338,238	61,086	18.1%
511 廃棄物	1,643	1,643	100.0%	0	0	0.0%	1,643	1,643	100.0%
512 廃土・砂	46,015	0	0.0%	46,015	0	0.0%	0	0	0.0%
521 輸送用容器	12,979	12,478	96.1%	7,601	7,601	100.0%	5,378	4,877	90.7%
531 取合せ品	18	18	100.0%	0	0	0.0%	18	18	100.0%
541 分類不能のもの	166	166	100.0%	0	0	0.0%	166	166	100.0%
999 フ ェ リ ー	9,155,765	0	0.0%	4,319,195	0	0.0%	4,836,570	0	0.0%