

1 活動名




自分自身をプレゼンしよう！

2 対象

高等部の生徒（準ずる教育課程，合わせた指導を主とした教育課程）

3 内容と取組の様子

- ・自己理解シート（A3両面）に長所，短所，趣味，特技，卒業後の生活や仕事についての希望等を記入しました。
- ・記入した自己理解シートをもとに，PowerPoint でスライドを作成し，授業参観で保護者を対象にプレゼンテーションを行いました。
- ・事後に，自己評価や他者評価を行いました。



4 使用したツール(システム・アプリ・ソフト・教材等)

- ・自己理解シート，生徒用パソコン，PowerPoint，フィンガープレゼンター

5 おすすめポイント

- ・自己を見直すきっかけとなり，自己理解が深まる。
- ・他者に分かりやすく伝えるためにどうしたらよいか考えることができる。
- ・学習の成果を保護者に参観してもらうことができる。
- ・パソコン（PowerPoint）の操作方法を身に付けることができる。
- ・他者の良いところを見付けることができる。
- ・参観した保護者から高い評価をいただいた。

6 さらに工夫したいこと

- ・指導に当たる教職員のパソコン技術の向上が求められる。
- ・3年間の指導計画の中に位置付けて，学部の特徴ある取組にする。
- ・TTによって指導にムラが出ないように，事前の打合せの充実を図る。