

# 宮城県水産業協同組合年報

令和5年度版

(令和5年3月31日現在)

令和6年3月

宮城県水産林政部水産林政総務課

# 目 次

「宮城県水産業協同組合年報」の利用にあたって	1
沿海地区漁業協同組合位置図	2
I 水産業協同組合名簿	3
II 現況分析編	
1 水産業協同組合の推移	7
2 沿海地区漁業協同組合	
(1) 組合の市町村分布状況	8
(2) 組合員数	8
(3) 役員及び職員	8
(4) 事業状況	8
(5) 財務状況	1 2
3 出資内水面漁業協同組合	1 6
4 業種別漁業協同組合	1 7
5 水産加工業協同組合	1 8
III 統 計 編 (組合別資料)	
1 沿海地区漁業協同組合	
(1) 組織状況 (組合員数・役職員数等)	1 9
(2) 事業状況	2 0
(3) 財務状況 (貸借対照表・損益計算書)	2 8
2 出資内水面漁業協同組合	
(1) 組織状況 (組合員数・役職員数等)	3 5
(2) 財務状況 (貸借対照表・損益計算書)	3 6
3 業種別漁業協同組合	
(1) 組織状況 (組合員数・役職員数等)	4 0
(2) 事業状況	4 1
(3) 財務状況 (貸借対照表・損益計算書)	4 7
4 水産加工業協同組合	
(1) 組織状況 (組合員数・役職員数等)	5 5
(2) 事業状況	5 6
(3) 財務状況 (貸借対照表・損益計算書)	6 1

## 【付 録】

宮城県水産業協同組合の変遷図 (昭和24年～令和5年)

「宮城県水産業協同組合年報 令和5年度版」の利用にあたって

- 1 本書は、各組合の令和4事業年度(※)における、組織・事業及び財務の状況について、各組合から提出された業務報告書等をもとに取りまとめたものです。  
 なお、I組合名簿は法に基づくすべての組合を記載しており、その他については、業務報告書の提出義務のある組合（連合会を除く。）について作成しています。  
 (※主に令和4年4月1日から令和5年3月31日までの1年間ですが、組合によっては決算期が異なるため、組合別の事業期間については、Ⅲ統計編の組織状況で御確認願います。)
- 2 本書に記載されている「一組合平均」の数値については、全組合数で除したものと、各項目に該当する組合数で除したものの2通りがありますので御注意願います。
- 3 金額の単位は、補記しない限り「千円」としてしています。

4 組合の活動状況

区 分	組合数 ※			事業別内訳				単年度損益区分		
	合 計	うち 活動休 止組合	うち 活動 組合	購買	販売	製氷 冷凍 冷蔵	漁業 自営	利益	損失	計
沿海地区漁業協同組合	4 ( 4)	0 (0)	4 ( 4)	3	3	3	2	2	2	4
出資内水面漁業協同組合	11 (11)	0 (0)	11 (11)	—	—	—	—	3	8	11
業種別漁業協同組合	7 ( 7)	0 (0)	7 ( 7)	3	1	2	—	5	2	7
水産加工業協同組合	11 (11)	0 (0)	11 (11)	9	4	8	—	6	5	11

※「組合数」欄の実数は令和4事業年度末現在の状況、( )内は令和5年12月31日現在の状況

# 沿海地区漁業協同組合位置図

令和5年12月31日現在

① 宮城県漁業協同組合(本所)

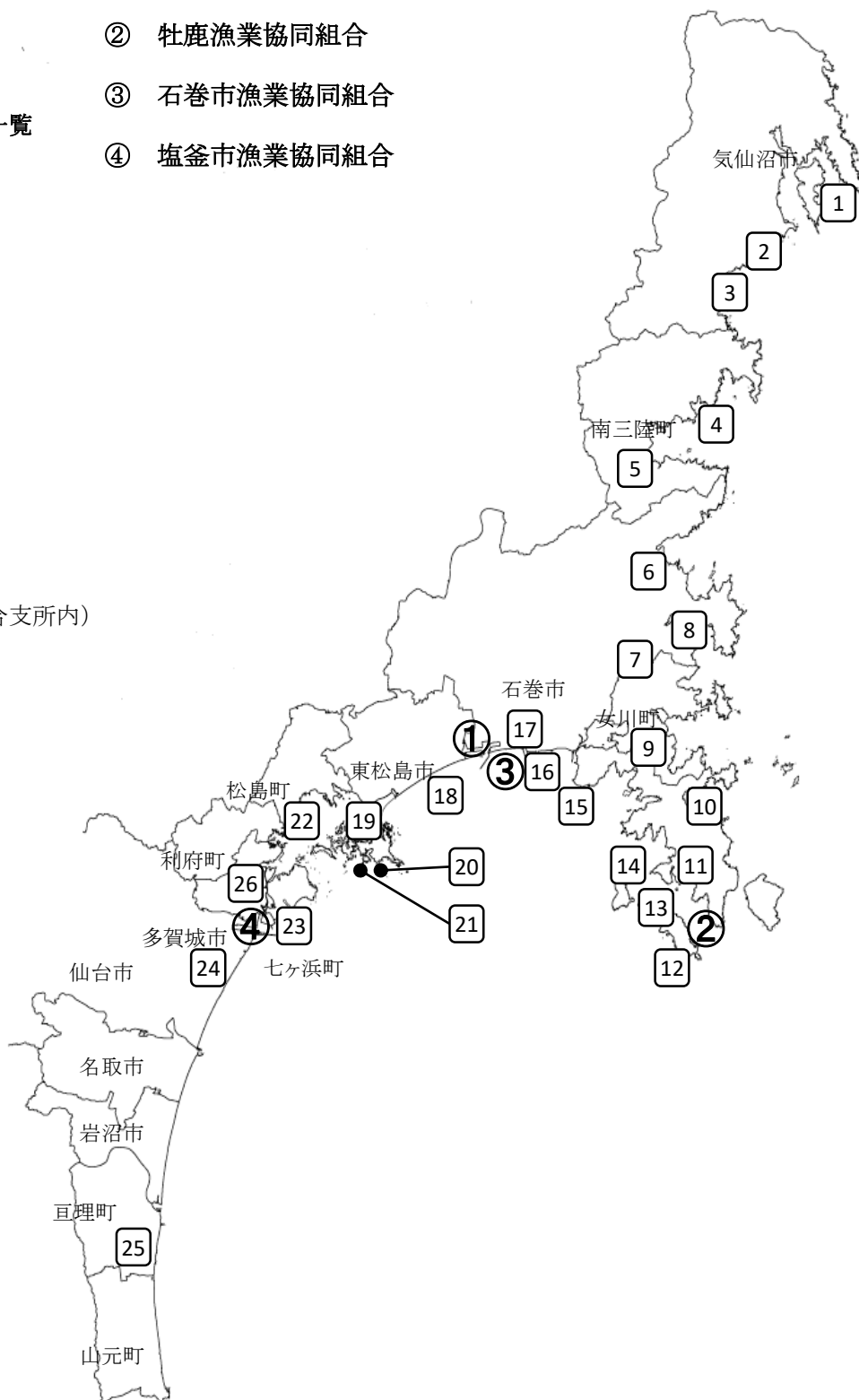
② 牡鹿漁業協同組合

③ 石巻市漁業協同組合

④ 塩釜市漁業協同組合

## ※宮城県漁業協同組合支所一覧

- 1 唐桑支所
- 2 気仙沼地区支所
- 3 大谷本吉支所
- 4 歌津支所
- 5 志津川支所
- 6 北上町十三浜支所
- 7 雄勝町雄勝湾支所
- 8 雄勝町東部支所
- 9 女川町支所
- 10 寄磯前網支所
- 11 谷川支所
- 12 網地島支所
- 13 表浜支所
- 14 石巻市東部支所
- 15 石巻地区支所
- 16 石巻湾支所
- 17 河北町支所 (石巻総合支所内)
- 18 矢本支所
- 19 鳴瀬支所
- 20 宮戸支所
- 21 宮戸西部支所
- 22 松島支所
- 23 七ヶ浜支所
- 24 仙台支所
- 25 仙南支所
- 26 塩釜地区支所



# I 水 産 業 協 同 組 合 名 簿

## (1) 沿海地区漁業協同組合

令和5年12月31日現在

整理番号	組合名	所在地	郵便番号	組合長氏名	電話番号	ファミリー番号
1	宮城 県	石巻市開成1-27	986-0032	寺 沢 春 彦	0225-21-5711	0225-21-5640
2	牡 鹿	石巻市鮎川浜丁55 (石巻市水産物地方卸売市場牡鹿売場内)	986-2524	児 玉 和 也	0225-45-2411	0225-45-2413
3	石 巻 市	石巻市魚町二丁目13番地4	986-0022	浅 野 達 弥	0225-95-1155	0225-95-1166
4	塩 釜 市	塩釜市新浜町三丁目30-17	985-0001	鈴 木 久 仁	022-363-0137	022-363-0138
合 計		4 組合				

## (2) 出資内水面漁業協同組合

令和5年12月31日現在

整理番号	組合名	所在地	郵便番号	組合長氏名	電話番号	ファミリー番号
1	気 仙 沼 大 川	気仙沼市本町一丁目2-1	988-0074	菅 原 元	0226-22-3208	—
2	本 吉 町 淡 水	気仙沼市本吉町蕨野228-2	988-0335	森 谷 仁	0226-42-2270	—
3	志 津 川 淡 水	本吉郡南三陸町志津川字熊田35	986-0773	及 川 善 祐	0226-46-4861	050-3173-0847
4	北 上 追 波	石巻市相野谷字旧屋敷181-8	986-0101	出 羽 信 成	0225-62-2176	0225-98-5467
5	北 上 川	登米市東和町米谷字大嶺127	987-0902	佐 々 木 武 雄	0220-42-2258	0220-42-2261
6	長 沼	登米市迫町北方字天形161-13 長沼ロッジ内	987-0513	阿 部 正 一	0220-23-1788	0220-23-1788
7	迫 川	栗原市築館字小淵東23	987-2265	吉 田 甚 一	0228-22-4892	0228-22-4892
8	伊 豆 沼	栗原市若柳字上畑岡敷味38	989-5504	大 場 隆	0228-33-2463	0228-33-2463
9	江 合 川	大崎市岩出山池月字上田50	989-6405	佐 藤 仁 一	0229-78-2526	0229-78-2527
10	鳴 子	大崎市鳴子温泉鬼首八幡原34	989-6941	高 橋 義 雄	0229-86-2821	—
11	鳴 瀬 吉 田 川	加美郡加美町字長檀3番地8	981-4337	佐 々 木 和 雄	0229-67-3562	—
合 計		1 1 組合				

## (3) 非出資内水面漁業協同組合

令和5年12月31日現在

整理番号	組合名	所在地	郵便番号	組合長氏名	電話番号	ファミリー番号
1	花 山	栗原市花山字本沢北の前112-1	987-2511	千 葉 勝 美	0228-56-2265	0228-56-2008
2	広 瀬 名 取 川	仙台市太白区郡山字南上河原7-2	982-0003	宍 戸 宗	022-308-6448	022-308-6448
3	蔵 王 非 出 資	蔵王町宮字東又11番地	989-0701	斎 藤 俊 一	0224-32-2917	—
4	白 石 川	白石市沢端町1-54	989-0277	十 二 村 實	0224-26-2069	0224-25-9169
5	宮 城 県 阿 武 隈 川	伊具郡丸森町字鳥屋120番地 丸森町農林課農村整備班内	981-2192	高 山 功	0224-72-3026	0224-72-3041
合 計		5 組合				

## (4) 業種別漁業協同組合

令和5年12月31日現在

整理番号	組合名	所在地	郵便番号	組合長氏名	電話番号	ファクシミリ番号
1	気仙沼	気仙沼市魚市場前8-25	988-0037	齋藤徹夫	0226-23-3400	0226-23-3406
2	気仙沼遠洋	気仙沼市港町502-1	988-0021	鈴木一朗	0226-22-2744	0226-24-3756
3	渡波漁船	石巻市魚町二丁目12-3 石巻市水産総合振興センター内	986-0022	安海繁男	0225-94-9338	0225-94-9339
4	宮城県旋網	石巻市魚町二丁目12-3 石巻市水産総合振興センター内	986-0022	阿部達男	0225-90-3588	0225-90-3589
5	宮城県 沖合底びき網	石巻市魚町二丁目12-3 石巻市水産総合振興センター内	986-0022	鈴木廣志	0225-93-8795	0225-93-8796
6	塩釜地区機船	塩竈市新浜町一丁目13-1	985-0001	佐藤晴一	022-365-0131	022-364-9797
7	宮城県 近海底曳網	塩竈市新浜町一丁目11-15	985-0001	阿部幸一	022-367-5866	022-367-5774
合計		7組合				

※1 気仙沼漁協については、令和元年6月に「沿海地区漁協」から「業種別漁協」へ移行しています。

※2 「宮城県近海底曳網漁協」は、旧「宮城県小型機船底曳網漁協」が名称変更した組合です。

## (5) 水産加工業協同組合

令和5年12月31日現在

整理番号	組合名	所在地	郵便番号	組合長氏名	電話番号	ファクシミリ番号
1	気仙沼	気仙沼市赤岩港29-5	988-0103	小野寺弘志	0226-22-1817	0226-23-1695
2	気仙沼冷凍	気仙沼市赤岩港128-2	988-0103	小野寺邦夫	0226-22-8468	0226-24-3559
3	気仙沼センター	気仙沼市朝日町11-4	988-0034	小山修司	0226-24-3303	0226-23-4300
4	女川	牡鹿郡女川町鷲神二丁目16番地	986-2247	高橋正典	0225-53-3125	0225-53-3127
5	渡波	石巻市松原町1-36	986-2134	近藤伸一	0225-24-0194	0225-24-0763
6	石巻市	石巻市魚町一丁目7-3	986-0022	白井泰文	0225-22-4136	0225-96-1452
7	石巻市蒲鉾	石巻市立町2-4-29 白謙蒲鉾店内	986-0824	白出征三	090-5836-7354	0225-22-2414
8	塩釜	塩竈市新浜町三丁目11-20	985-0001	岩崎進作	022-366-6626	022-366-6631
9	塩釜地区	塩竈市新浜町一丁目17-8	985-0001	高橋光昭	022-362-9101	022-362-9103
10	塩釜市団地	塩竈市新浜町三丁目24-21	985-0001	岸柳乃布夫	022-362-8111	022-362-8112
11	塩釜魚市場	塩竈市新浜町三丁目2-15	985-0001	内海勝男	022-367-0370	022-365-3513
合計		11組合				

## (6) 水産業協同組合連合会

令和5年12月31日現在

整理番号	組合名	所在地	郵便番号	会長氏名	電話番号	ファクシミリ番号
1	宮城県内水面漁業協同組合連合会	大崎市岩出山池月字上田50 江合川漁業協同組合内	989-6405	佐藤仁一	0229-78-2526	0229-78-2527
2	宮城県水産加工業協同組合連合会	塩竈市新浜町三丁目11-20 塩釜水産加工業協同組合内	985-0001	岩崎進作	022-366-6626	022-366-0766

## (7) 漁業生産組合

令和5年1月31日現在

整理番号	組合名	所在地	郵便番号	組合長氏名	電話番号	ファクシミリ番号
1	気仙沼鮭	気仙沼市幸町二丁目1-6	988-0026	管野幸一	0226-22-1671	0226-22-1671
2	笹谷	柴田郡川崎町大字今宿字原1-1	989-1502	柴崎寛	0224-84-2356	—
4	大國丸	石巻市寄磯浜前浜72番地	986-2404	遠藤仁	0225-24-8266	0225-24-8266
5	前網	石巻市前網浜オソヒ沢山1-14	986-2406	鈴木信男	0225-48-2340	—
6	みやぎ定置	牡鹿郡女川町江島字堂ノ上26番地	986-2212	泉澤宏	0225-50-1566	0225-50-1567
7	南三陸	本吉郡南三陸町志津川字旭ヶ浦12番地5	986-0733	工藤忠清	0226-29-6201	0226-29-6206
8	漁業生産組合 浜	石巻市北上町十三浜字山居40番地2	986-0201	西條剛	0225-66-2071	0225-66-2209
9	大伸丸	気仙沼市本吉町蔵内20番地2	988-0325	三浦兼男	0226-42-4138	0226-42-4138
10	角万	本吉郡南三陸町歌津字伊里前307番地115	988-0453	三浦光喜	0226-36-2016	0226-36-2016
11	日門定置網	気仙沼市川口町一丁目100	988-0033	佐藤亮輔	0226-22-2480	0226-22-8711
12	山根定置	石巻市長渡浜長渡72番地1	986-2525	山根尚也	0193-67-4401	0193-67-4402
13	東松島	東松島市浜市字樋場1番77	981-0302	手代木浩二	0225-87-4117	0225-87-4118
14	山神水産	牡鹿郡女川町塚浜字塚浜15-16	986-2221	阿部菊男	0225-23-8410	0225-23-8410
15	徳宝丸	本吉郡南三陸町戸倉字坂本91-1	986-0781	小山拓海	0226-25-7084	—
16	とき丸	石巻市給分浜給分11番地	986-2411	安藤邦男	0225-90-3679	0225-90-3647
17	稲荷丸	石巻市泊浜泊67番地	986-2401	阿部一二郎	0225-48-2134	0225-48-2134
18	明神丸	石巻市狐崎浜字狐崎屋敷20番地	986-2345	平塚浩之	0225-90-2055	0225-90-2055
19	渡辺	石巻市新栄二丁目17番地5	986-0004	渡辺好信	0225-95-0228	0225-95-0228
合計		20組合				

## (8) その他

令和5年1月31日現在

整理番号	組合名	所在地	郵便番号	代表者氏名	電話番号	ファクシミリ番号
1	宮城漁業共済組合	塩竈市新浜町二丁目9-32	985-0001	石森祐治	022-367-7705	022-367-7712
2	宮城県JF共済推進本部	塩竈市新浜町二丁目9-32	985-0001	寺沢春彦	022-364-3511	022-364-3512
3	日本漁船保険組合宮城県支所	仙台市青葉区本町三丁目1-15	980-0014	阿部達男	022-224-1021	022-267-1171
4	宮城県漁業信用基金協会	仙台市青葉区本町三丁目6-16 漁信基ビル2階	980-0014	正木毅	022-221-5326	022-262-7567
5	農林中央金庫仙台支店	仙台市青葉区上杉一丁目2-16 JAビル	980-0011	徳永雄亮	022-711-7531	022-711-7209
6	独立行政法人農林漁業信用基金	東京都港区愛宕二丁目5-1 愛宕グリーンヒルズMORIタワー28階	105-6228	今井敏	03-3434-7829	03-3434-7838
7	全国遠洋沖合漁業信用基金協会	東京都江東区永代二丁目31-1 いちご永代ビル8階	135-0034	田中哲哉	03-5646-2658	03-5646-2677

※ (独)農林漁業信用基金については、漁業調整室漁業業務推進課の電話番号及びファクシミリ番号を記載しています。



## ○ 宮城県漁業協同組合の状況

令和5年12月31日現在

整理番号	組 合 名	所在地	郵便番号	組 合 長	電話番号
	宮城県漁業協同組合 (本所)	石巻市開成1-27	986-0032	寺 沢 春 彦	0225-21-5711

整理番号	組 合 名	所在地	郵便番号	支所運営委員長	支所長	電話番号
	気仙沼総合支所	気仙沼市港町503-6	988-0021	鈴木章登	山内裕	0226-22-0710
1	唐桑支所	気仙沼市唐桑町馬場176-1	988-0535	鈴木章登	千葉明宏	0226-32-3180
2	気仙沼地区支所	気仙沼市長磯船原32	988-0222	三浦千加良	菊地朋和	0226-27-3030
3	大谷本吉支所	気仙沼市本吉町三島14-3	988-0273	高橋和志	齋藤隆	0226-44-2221
4	歌津支所	本吉郡南三陸町歌津字伊里前100-9	988-0453	阿部洋	阿部正巳	0226-36-2002
5	志津川支所	本吉郡南三陸町志津川字大森町202-3	986-0732	行場博文	伊澤仁寿	0226-46-2800
	石巻総合支所	石巻市渡波字栄田97	986-2135	石森裕治	桜井和弘	0225-24-2131
6	北上町十三浜支所	石巻市北上町十三浜字猪の沢70-4	986-0201	西條覚	内海信弘	0225-66-2011
7	雄勝町雄勝湾支所	石巻市雄勝町雄勝字下雄勝12-36	986-1333	末永陽市	阿部貴之	0225-57-2211
8	雄勝町東部支所	石巻市雄勝町小島字和田18-13	986-1332	大和久男	遠藤由紀子	0225-61-3025
9	女川町支所	牡鹿郡女川町市場通り66	986-2283	阿部敏雄	岡田光弘	0225-53-2188
10	網地島支所	石巻市長渡浜長渡72	986-2525	阿部教郎	木村貴秀	0225-49-2211
11	表浜支所	石巻市給分浜羽黒下3-10	986-2411	阿部泰正	阿部正幸	0225-46-2136
12	石巻地区支所	石巻市渡波字佐須98-2	986-2135	須田政吉	木村丈樹	0225-24-0391
13	石巻市東部支所	石巻市狐崎浜字鹿立屋敷42	986-2345	石森裕治	阿部晃佳	0225-90-2131
14	石巻湾支所	石巻市塩富町一丁目1-3	986-2114	齋藤幸一	鶴田勇一	0225-24-2111
15	河北町支所	石巻市渡波字栄田97 (石巻総合支所内2階)	986-2135	小川英樹	佐藤敏行	0225-24-1922
16	谷川支所	石巻市谷川浜中井道13-4	986-2402	渥美克之	今野昭彦	0225-48-2065
17	寄磯前網支所	石巻市寄磯浜前浜28-4	986-2404	渡邊喜廣	鈴木宏明	0225-48-2251
	塩釜総合支所	塩釜市新浜町三丁目6-27	985-0001	寺沢春彦	佐藤宏己	022-363-1241
18	矢本支所	東松島市大曲字沼尻14-2	981-0502	及川輝明	相澤敏晴	0225-82-2006
19	鳴瀬支所	東松島市新東名4丁目14-4	981-0413	後藤晃	青砥久美	0225-88-3133
20	宮戸支所	東松島市宮戸字前田57-1	981-0412	千葉富夫	小野寺和浩	0225-88-2112
21	宮戸西部支所	東松島市宮戸字里81-11	981-0412	山内良裕	零石正一	0225-88-3311
22	松島支所	宮城郡松島町高城字浜38-5	981-0215	高橋幸彦	阿部貴紀	022-354-2511
23	七ヶ浜支所	宮城郡七ヶ浜町花淵浜字館下198 (七ヶ浜水産振興センター内2F)	985-0803	寺沢春彦	鈴木祥	022-349-6222
24	仙台支所	仙台市宮城野区中野五丁目9-5	983-0013	秋葉吉夫	宍戸公子	022-388-9677
25	仙南支所	亶理郡亶理町荒浜字築港通り6-22	989-2311		佐伯智宏	0223-35-2111
	(閑上)			出雲浩行		
	(亶理)			菊地幹彦		
	(山元)			岩佐敏		
26	塩釜地区支所	塩釜市港町1丁目4-1 (マリングート塩釜2階 207B)	985-0016	千葉周	渡辺敏	022-365-0181

## Ⅱ 現 況 分 析 編

## 1 水産業協同組合の推移

本県における令和5年3月31日現在の水産業協同組合の数は、沿海地区漁業協同組合が4組合、内水面漁業協同組合（非出資も含む。）が16組合、業種別漁業協同組合が7組合、漁業生産組合が18組合、水産加工業協同組合が11組合、連合会が2組合となっている。

令和4年度中の設立・解散等については、令和4年4月に宮城県北部・中部・南部施設保有漁業協同組合が宮城県漁業協同組合に吸収合併された。

表1 水産業協同組合数の推移

区分		年度		H21	R1	R2	R3	R4
単 位 組 合	漁 業 協 同 組 合	出 資	沿 海 地 区	5	7	7	7	4
			内 水 面	11	11	11	11	11
			業 種 別	9	7	7	7	7
		非 出 資	沿 海 地 区	—	—	—	—	—
			内 水 面	5	5	5	5	5
			業 種 別	—	—	—	—	—
	計			30	30	30	30	27
	漁 業 生 産 組 合			5	20	20	20	18
	水 産 加 工 業 協 同 組 合			11	11	11	11	11
	合 計			46	61	61	61	56
連 合 会	出 資 漁 連			1	1	1	1	1
	非 出 資 漁 連			0	0	0	0	0
	水 産 加 工 連			1	1	1	1	1
	合 計			2	2	2	2	2

## 2 沿海地区漁業協同組合

### (1) 組合の市町村分布状況

沿海地区漁業協同組合4組合の分布状況は、石巻管内が3組合、仙台管内が1組合となっている。

### (2) 組合員数

令和4年度末の組合員数は、正組合員が2,451人、准組合員4,924人、合計で7,375人となっている。正組合員数は、宮城県漁業協同組合の組合員の多くが、東日本大震災後の共同利用施設等早期整備を目的に設立された宮城県北部・中部・南部施設保有漁業協同組合に加入したことにより、平成23年度から24年度にかけて増加傾向にあったが、漁業者の高齢化や東日本大震災による廃業による減少が進んだほか、令和4年4月に宮城県北部・中部・南部施設保有漁業協同組合が宮城県漁業協同組合に吸収合併されたことにより、大幅に減少している。

また、准組合員においては、正組合員同様に高齢化等の影響により、減少傾向にある。

表2 組合員数の推移 (単位:人、%)

区分	年度	H21	R1	R2	R3	R4
		正組合員	5,946 (100.0)	4,820 (81.1)	4,532 (76.2)	2,539 (42.7)
組合員数	准組合員	5,254 (100.0)	6,478 (123.3)	6,121 (116.5)	5,040 (95.9)	4,924 (93.7)
	合計	11,200 (100.0)	11,298 (100.9)	10,653 (95.1)	7,579 (67.7)	7,375 (65.8)

※平成30年度から令和2年度までは、施設保有漁協を含む数。

※( )は平成21年度を100とした指数。

### (3) 役員及び職員

令和4年度の役員数は、理事32人、監事10人、計42人となっている。

また、職員数262人で、前年度との比較では14人減となっている。

表3 役職員数 (単位:人)

区分	役員				合計	職員
	常勤理事	非常勤理事	計	監事		
R3	6	26	32	10	42	276
R4	7	27	34	10	44	262

### (4) 事業状況

#### ア 購買事業

購買事業は3組合(宮城県、牡鹿、塩釜市)が実施し、令和4年度における購買品の供給高は8,314百万円で、全体の98.4%を占める宮城県漁協において石油類及び資材類の取扱が増加したことなどから、前年度と比較して、18.9%の増加となっている。

取扱品目は、漁業用資材類が4,542百万円で全取扱高の54.60%を占め、次いで石油類が3,769百万円で同45.30%、生活用品が2百万円で同0.02%となっている。

図1 購買品供給高




表4 購買取扱高別組合数

取扱高 年度	未実施	1,000万円 未 満	1,000万円超 ～ 3,000万円	3,000万円超 ～ 5,000万円	5,000万円超 ～ 1 億 円	1 億 円 を超える	合 計
H21	1 (20.0)	1 (20.0)	0 0.0	1 (20.0)	0 0.0	2 (40.0)	5 (100.0)
R1	4 (100.0)	0 0.0	0 0.0	0 0.0	1 (25.0)	2 (50.0)	7 (175.0)
R2	4 (100.0)	0 0.0	0 0.0	0 0.0	1 (25.0)	2 (50.0)	7 (175.0)
R3	1 (25.0)	0 0.0	0 0.0	0 0.0	1 (25.0)	2 (50.0)	4 (100.0)
R4	1 (25.0)	0 0.0	0 0.0	0 0.0	1 (25.0)	2 (50.0)	4 (100.0)

(注) ( ) は構成比

表5 購買品供給高の推移

(単位:百万円)

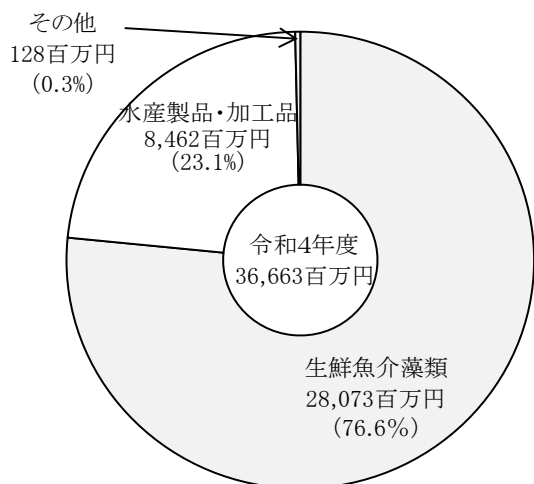
区 分	年 度	H21	R1	R2	R3	R4
購買品供給高		8,253	7,357	6,928	7,040	8,314
組合員1人当たり		0.7	0.9	0.9	0.9	1.1

## イ 販売事業

販売事業は3組合（宮城県、牡鹿、塩釜市）が実施し、令和4年度の総取扱高は36,663百万円で前年度より36.2%増加している。

取扱品目別では、まぐろ・かつお・さんま・かき等の生鮮魚介藻類が28,073百万円で全体の76.6%と最も多く、次いで塩蔵わかめ、乾のり等の水産製品・加工品が8,462百万円で23.1%となっている。

図2 販売品の総取扱高  
〔販売別〕



〔取扱品目別〕

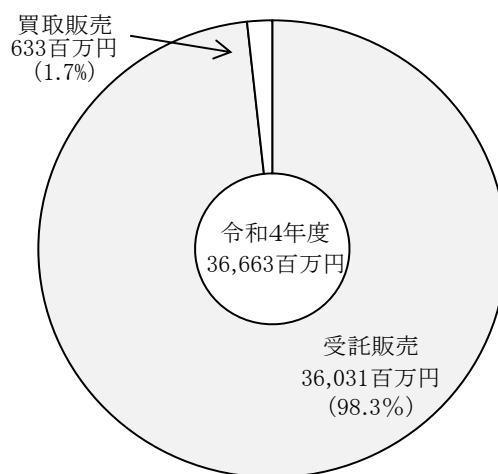


表6 販売取扱高の推移

(単位:百万円、%)

区分		年度				
		H21	R 1	R 2	R 3	R 4
取扱高	受託販売	52,097	29,628	25,069	26,309	36,031
	買取販売	2,160	1,253	1,343	618	633
	計	54,257	30,881	26,412	26,927	36,663
組合員1人当たり	宮城県	4.9	3.8	3.4	3.6	5.0

### ウ 製氷・冷凍・冷蔵事業

製氷事業は3組合(宮城県、牡鹿、石巻市)が実施している。また、冷凍・冷蔵事業は1組合(牡鹿)、冷凍販売事業は2組合(宮城県、牡鹿)が実施している。令和4年度の取扱高は151百万円で、前年度から1.3%の増となっている。

各事業の取扱高は、製氷事業が134百万円、冷凍・冷蔵事業は0.3百万円、冷凍販売事業は16百万円でいずれも横ばいとなっている。

表7 製氷・冷凍・冷蔵事業取扱高の推移

(単位:百万円)

年度	製氷		冷凍・冷蔵		冷凍販売		合計
	組合数	取扱高	組合数	取扱高	組合数	取扱高	
H21	4	348	3	142	4	1,591	2,081
R 1	3	159	1	0	2	17	177
R 2	3	185	1	0	2	16	200
R 3	3	134	1	0	2	16	149
R 4	3	134	1	0	2	16	151

## エ 漁業自営事業

漁業自営事業は2組合（宮城県、牡鹿）が実施し、令和4年度の漁獲高は1,639百万円で、前年度から35.0%増加している。このうち、定置漁業は1,523百万円で、全体の92.9%を占めている。

表8 漁獲高の推移

(単位:百万円)

区分 年度	定置漁業		漁船漁業		養殖漁業		その他の 漁業	合計
	組合数		組合数		組合数			
H21	2	926			1	108		1,034
H30	2	965			1	72		1,037
R1	2	1,095			1	63		1,174
R2	2	958			1	81		1,039
R3	2	1,103			1	110		1,214
R4	2	1,523			1	116		1,639

## (5) 財務状況

## ア 比較貸借対照表

令和4年度の総資産は90,467百万円で、前年度に比べて3.3%増加している。内訳を見ると、信用事業資産が78,267百万円で2.9%の増、流動資産が4,215百万円で15.8%の増、繰延勘定が264百万円で10.3%の増、固定資産は7,721百万円で1.8%の増となっている。

負債（他人資本）は83,938百万円で4.2%の増、純資産（自己資本）は、6,529百万円で6.9%の減となっている。

表9 比較貸借対照表

(単位:百万円、%)

資産の部										
勘定科目	R 2			R 3			R 4			
		構成比	対前 年比		構成比	対前 年比		構成比	対前 年比	
現金・預金	60,262	71.7	83.3	64,112	73.2	106.4	67,551	74.7	105.4	
有価証券	0	0.0	0.0	0	0.0	0.0	0	0.0	0.0	
貸出金	12,243	14.6	95.7	12,252	14.0	100.1	10,979	12.1	89.6	
事業 資産 貸倒引当金	93	0.1	84.1	88	0.1	95.3	69	0.1	78.7	
計	△ 450	△ 0.5	—	△ 367	△ 0.4	—	△ 333	△ 0.4	—	
流動資産	72,147	85.8	85.1	76,086	86.9	105.5	78,267	86.5	102.9	
事業未収金	3,148	3.7	91.1	3,296	3.8	104.7	3,864	4.3	117.2	
棚卸資産	223	0.3	100.5	275	0.3	123.1	302	0.3	109.9	
その他の 貸倒引当金	278	0.3	115.4	145	0.2	52.0	152	0.2	105.2	
計	△ 109	△ 0.1	—	△ 75	△ 0.1	—	△ 103	△ 0.1	—	
流動資産計	3,540	4.2	93.1	3,640	4.2	102.8	4,215	4.7	115.8	
有形・無形固定資産	3,518	4.2	92.6	2,925	3.3	83.1	3,059	3.4	104.6	
外部出資	4,605	5.5	100.2	4,605	5.3	100.0	4,605	5.1	100.0	
その他	60	0.1	101.3	57	0.1	95.2	56	0.1	98.8	
計	8,183	9.7	96.8	7,587	8.7	92.7	7,721	8.5	101.8	
繰延勘定	228	0.3	88.1	239	0.3	104.8	264	0.3	110.3	
合計	84,098	100.0	86.4	87,552	100	104.1	90,467	100	103.3	

負債・純資産の部										
信用事業負債	貯借金の 計	70,668	84.0	84.7	75,388	86.1	106.7	78,491	86.8	104.1
	借入金の その他	588	0.7	95.9	564	0.6	95.9	538	0.6	95.3
	計	137	0.2	85.1	187	0.2	136.4	88	0.1	47.2
流動負債	事業未払金の 計	71,393	84.9	84.8	76,139	87.0	106.6	79,117	87.5	103.9
	短期借入金	2,142	2.5	105.0	2,049	2.3	95.7	2,550	2.8	124.5
	その他の 負債	0	0.0	#DIV/0!	0	0.0	#DIV/0!	0	0.0	—
	計	484	0.6	83.9	527	0.6	108.9	614	0.7	116.4
	計	2,626	3.1	100.3	2,576	2.9	98.1	3,164	3.5	122.8
固定負債	長期借入金 の 計	1,284	1.5	76.6	266	0.3	20.7	187	0.2	70.5
	引当金	805	1.0	93.0	707	0.8	87.9	634	0.7	89.6
	計	852	1.0	104.7	850	1.0	99.8	836	0.9	98.4
	計	2,940	3.5	87.7	1,823	2.1	62.0	1,657	1.8	90.9
繰延勘定	計	0	0.0	#DIV/0!	0	0.0	100.0	0	0.0	—
負債合計	計	76,960	91.5	85.4	80,539	92.0	104.7	83,938	92.8	104.2
純資産	出資金の 計	4,061	4.8	99.4	3,961	4.5	97.5	3,941	4.4	99.5
	特別準備金	2	0.0	117.8	2	0.0	100.0	2	0.0	100.0
	法定準備金	1,517	1.8	118.0	1,729	2.0	114.0	1,789	2.0	103.5
	その他準備金・積立金	355	0.4	52.1	450	0.5	127.0	332	0.4	73.8
	当期末処分剰余金	1,204	1.4	—	871	1.0	—	464	0.5	—
	うち当期剰余金	137	0.2	—	155	0.2	—	-49	△ 0.1	—
	計	7,139	8.5	99.6	7,013	8.0	98.2	6,529	7.2	93.1
負債・純資産合計	計	84,098	100.0	86.4	87,552	100.0	104.1	90,467	100.0	103.3

1 組合平均	12,014	—	86.4	21,888	—	182.2	22,617	—	103.3
--------	--------	---	------	--------	---	-------	--------	---	-------

(注) 共済事業資産・負債は流動資産・負債の「その他」に計上



## イ 比較損益計算書

令和4年度の損益状況は、事業収益が12,576百万円、事業利益は1,566百万円、経常利益は334百万円となっている。当期剰余金は-56百万円となっている。

なお、次期繰越損失金を計上している組合は0組合である。

表10 比較損益計算書

(単位:百万円、%)

勘定科目			R2			R3			R4		
				構成比	対前年比		構成比	対前年比		構成比	対前年比
事業	信用事業	事業収益	629	5.0	89.5	634	5.9	100.8	588	4.7	92.7
		事業直接費	140	1.4	78.1	72	0.9	51.7	126	1.3	173.9
		利益	489	19.1	93.3	562	23.6	114.9	462	17.1	82.2
	購買事業	事業収益	6,943	55.7	94.4	7,036	65.8	101.3	8,453	67.2	120.2
		事業直接費	6,609	66.7	94.4	6,722	80.8	101.7	8,089	81.9	120.3
		利益	334	13.1	94.7	314	13.2	93.9	365	13.5	116.2
	販売事業	事業収益	2,731	21.9	95.6	1,908	17.8	69.9	2,388	19.0	125.2
		事業直接費	1,729	17.4	105.1	933	11.2	53.9	1,072	10.9	115.0
		利益	1,001	39.1	82.8	975	41.0	97.4	1,315	48.8	134.9
	製氷冷凍冷蔵事業	事業収益	200	1.6	113.3	149	1.4	74.6	151	1.2	100.9
		事業直接費	178	1.8	102.6	162	2.0	91.0	178	1.8	109.4
		利益	22	0.9	731.9	△13	-0.5	△59.3	△27	-1.0	207.2
	自営事業	事業収益	1,066	8.5	88.7	188	1.8	17.6	202	1.6	107.6
		事業直接費	926	9.3	87.1	73	0.9	7.9	77	0.8	105.6
		利益	139	5.4	100.9	115	4.8	82.5	125	4.6	108.8
	その他	事業収益	905	7.3	89.3	779	7.3	86.1	794	6.3	101.9
		事業直接費	333	3.4	101.1	353	4.2	106.2	338	3.4	95.6
		利益	572	22.4	83.6	425	17.9	74.3	456	16.9	107.2
事業収益		12,474	100.0	93.8	10,694	100.0	85.7	12,576	100.0	117.6	
事業直接費		9,915	100.0	95.4	8,316	100.0	83.9	9,880	100.0	118.8	
総利益		2,558	100.0	87.8	2,378	100.0	92.9	2,696	100.0	113.4	
事業管理費			2,568		91.3	2,333		90.9	2,540		108.9
事業利益			△10		△10.1	45		△452.3	156		350.1
事業外	収益		184		74.7	178		97.2	266		149.3
	費用		31		45.0	54		177.4	89		163.4
経常利益			143		51.9	169		117.9	334		197.9
特別	利益		71		34.2	54		76.3	31		58.1
	損失		40		29.3	52		132.0	354		677.3
法人税・住民税等			37		81.1	16		42.9	67		418.9
当期剰余金			137		45.4	155		112.6	△56		△35.9

表12 財務比率等

(単位：%)

地区	組合名	自己資本傾向			総資本対事業総利益率			事業総利益対事業管理費率			固定比率			令和4年度職員一人当たりの取扱高等(千円)			組合員一人当たりの出資金(千円)	組合名
		2	3	4	2	3	4	2	3	4	2	3	4	事業総利益	購買品	販売品		
石巻	宮城県	99.4	101.1	92.3	2.8	2.6	2.9	100.1	96.5	92.4	81.4	82.9	74.7	10,647	33,531	149,177	523	宮城県
	牡鹿	100.7	93.9	103.8	10.0	11.2	11.1	114.0	95.3	89.8	324.2	370.9	485.2	8,038	3,026	19,906	718	牡鹿
	石巻市	100.5	95.1	92.3	4.1	1.0	0.1	113.9	479.0	6,885.2	257.5	256.2	248.7	88	0	0	2,834	石巻市
	(石巻計)	98.5	100.2	93.0	2.9	2.7	3.0	100.8	97.7	93.9	91.0	92.1	84.1	10,273	31,573	140,686	535	(石巻計)
	塩釜市	100.4	98.0	102.0	19.9	20.6	20.1	133.4	144.3	129.2	126.8	132.2	144.1	12,503	52,469	42,518	483	塩釜市
	(仙台計)	100.4	98.0	102.0	19.9	20.6	20.1	133.4	144.3	129.2	126.8	132.2	144.1	12,503	52,469	42,518	483	(仙台計)
県平均		97.8	100.1	93.1	2.9	2.7	3.0	101.2	98.1	94.2	91.3	92.4	84.6	10,290	31,732	139,937	534	県平均

## ウ 財務分析等

(ア) 自己資本傾向  $\left( \frac{\text{今年度自己資本}}{\text{前年度自己資本}} \times 100 \right)$

県平均は、令和2年度は97.8%、令和3年度は100.1%、令和4年度は93.1%となり、前年度より7ポイント減少している。

(イ) 総資本対事業総利益率  $\left( \frac{\text{事業総利益}}{\text{総資本}} \times 100 \right)$  は8%以上が良いとされている。

県平均は、令和2年度は2.9%、令和3年度は2.7%、令和4年度は3.0%となり、前年度より0.3%上昇している。

(ウ) 事業総利益対事業管理費率  $\left( \frac{\text{事業管理費}}{\text{事業総利益}} \times 100 \right)$  は80%以下が望ましいと

されている。

県平均は、令和2年度は101.2%、令和3年度は98.1%、令和4年度は94.2%となり、前年度より3.9ポイント減少している。

(エ) 固定比率  $\left( \frac{\text{自己資本}}{\text{固定資産}} \times 100 \right)$  は100%以上が望ましい。

県平均は、令和2年度が91.3%、令和3年度が92.4%、令和4年度は84.6%となり、前年度より7.8ポイント減少している。

### 3 出資内水面漁業協同組合

#### (1) 概況

令和4年末の組合数は11組合で、組合員数は正組合員が1,018人、准組合員が30人、合計1,048人となっている。役員数は、理事が83人、監事が27人、合計110人で、職員数は9人となっている。専任の職員を置く組合は少ない。

令和4年度の損益の状況は、当期利益を計上した組合が3組合、当期損失を計上した組合が8組合となり、当期利益を計上した組合数は前年度から1組合減少した。

表11 組合員数等

(単位:人、千円)

区分 組合名	組 合 員			役 職 員			払込済 出資金	特 別 積立金	固 定 資 産	当期剰余金 (損失金)
	正組合員	准組合員	計	理 事	監 事	職 員				
気仙沼大川	24		24	8	3		193		50	△25
本吉町淡水	82		82	7	2		294		0	△412
志津川淡水	36		36	7	3	2	694	4,639	50	4,788
北上追波	127		127	10	3	1	9,150	10,775	15,783	510
北上川	149	8	157	7	2	2	2,982	91,135	138,465	△23,718
長沼	104	11	115	6	2	0	115	3,180	40	△50
迫川	59	2	61	8	2	1	790	4,284	3,186	△2,802
伊豆沼	62		62	9	3	0	217	3,500	763	△708
江合川	133		133	6	2	1	2,660		7,202	△8,457
鳴子	40	9	49	7	2	0	620	853	50	△619
鳴瀬吉田川	202		202	8	3	2	880	6,777	553	197
合 計	1,018	30	1,048	83	27	9	18,595	125,143	166,142	△31,296

## 4 業種別漁業協同組合

### (1) 組合員数等

令和4年度末の組合数は7組合で、組合員数は、正組合員が151人、准組合員が194人、合計345人となっている。役員数は、理事が45人、監事が14人、合計59人で、職員数は66人となっている。

表12 組合員数等の推移 (単位:人、%)

区分 年度	組 合 員			役 員				職員数
	正組合員	准組合員	計	常勤理事	非常勤理事	監事	計	
H21	202 (100.0)	115 (100.0)	317 (100.0)	4 (100.0)	45 (100.0)	19 (100.0)	68 (100.0)	57 (100.0)
R1	141 (69.8)	206 (179.1)	347 (109.5)	7 (175.0)	42 (93.3)	17 (89.5)	66 (97.1)	81 (142.1)
R2	142 (70.3)	201 (174.8)	343 (108.2)	7 (175.0)	38 (84.4)	15 (78.9)	60 (88.2)	70 (122.8)
R3	148 (73.3)	199 (173.0)	347 (109.5)	6 (150.0)	37 (82.2)	14 (73.7)	57 (83.8)	65 (114.0)
R4	151 (74.8)	194 (168.7)	345 (108.8)	7 (175.0)	38 (84.4)	14 (73.7)	59 (86.8)	66 (115.8)

(注) ( ) は平成21年度を100とした場合の指数

### (2) 事業状況

令和4年度の損益状況は、当期利益を計上した組合が5組合、当期損失を計上した組合が2組合となっている。

表13 事業状況の推移 (単位:千円、%)

区分 年度	信用事業		購買事業	販売事業	製氷・冷凍 冷蔵事業	当期剰余金
	貯金	貸出金				
H21	0 0.0	1,039,365 (100.0)	795,482 (100.0)	3,906,523 (100.0)	2,392,600 (100.0)	△ 45,712
R1	0 (0.0)	399,715 (8.0)	688,813 (114.9)	18,633,765 (114.6)	1,492,288 (52.7)	△ 409,113
R2	0 (0.0)	228,011 (21.9)	696,566 (87.6)	15,982,896 (409.1)	742,524 (31.0)	△ 46,247
R3	0 (0.0)	96,228 (9.3)	893,008 (112.3)	16,815,688 (430.5)	152,295 (6.4)	△ 129,551
R4	0 (0.0)	29,070 (2.8)	966,333 (121.5)	47,377 (1.2)	101,653 (4.2)	△ 7,093

(注) ( ) は平成21年度を100とした場合の指数

## 5 水産加工業協同組合

### (1) 組合員数等

令和4年度末の組合数は11組合で、組合員数は358人、役員数は89人、職員数は87人となっている。組合員数は、前年度から6人減少している。

表14 組合員数等の推移

(単位:人、%)

年度	組 合 員			役 員				職 員 数
	個 人	法 人	計	常勤理事	非常勤理事	監 事	計	
H21	135 (100.0)	290 (100.0)	425 (100.0)	14 (100.0)	59 (100.0)	25 (100.0)	98 (100.0)	132 (100.0)
R1	53 (38.5)	323 (111.7)	376 (88.5)	14 (107.1)	56 (93.2)	23 (96.0)	93 (95.9)	87 (70.5)
R2	50 (37.0)	316 (109.0)	366 (86.1)	14 (100.0)	57 (96.6)	24 (96.0)	95 (96.9)	90 (68.2)
R3	46 (34.1)	318 (109.7)	364 (85.6)	13 (92.9)	58 (98.3)	25 (100.0)	96 (98.0)	93 (70.5)
R4	43 (31.9)	315 (108.6)	358 (84.2)	15 (107.1)	50 (84.7)	24 (96.0)	89 (90.8)	87 (65.9)

(注) ( ) は平成21年度を100とした場合の指数

### (2) 事業状況

令和4年度の損益状況は、当期利益を計上した組合が6組合、当期損失を計上した組合が5組合となり、前年度に比べ当期利益を計上した組合が3組合減少している。

表15 事業状況の推移

(単位:千円、%)

年度	信用事業		購買事業	販売事業	製氷・冷凍 冷蔵事業	当期剰余金
	貯金	貸出金				
H21	0 0.0	918,716 (100.0)	2,044,577 (100.0)	1,942,952 (100.0)	1,082,950 (100.0)	101,212
R1	0 (0.0)	272,505 (29.5)	1,440,742 (67.7)	1,053,690 (46.1)	1,005,059 (93.9)	29,860
R2	0 (0.0)	270,748 (29.5)	1,035,909 (50.7)	842,700 (43.4)	1,002,248 (92.5)	98,695
R3	0 (0.0)	68,570 (7.5)	756,169 (37.0)	699,462 (36.0)	974,758 (90.0)	37,749
R4	0 (0.0)	56,210 (6.1)	285,607 (14.0)	801,883 (41.3)	1,043,791 (96.4)	11,432

(注) ( ) は平成21年度を100とした場合の指数

# III 統 計 編

# 1 沿海地区漁業協同組合



(1) 組織状況

地 区	組合名	設立 登記 年月 日	正組 合員 資格 (従事 日数)	組 合 員 数																	役 員 数					役員 の 任 期 満 了 年 月	部 門 別 職 員 数													総 代 会		事 業 年 度	組合 名						
				正 組 合 員							准 組 合 員										合 計	常 勤 事 務	非 常 勤 事 務	監 事	合 計		参 事	会 計 主 任	管 理 部 門	信 用	共 済	購 買	販 売	製 氷 冷 凍 冷 蔵	加 工 事 業	漁 業 自 営	指 導 事 業	そ の 他 の 事 業	合 計	有 無	総 代 数								
				漁 民			漁 業 生 産 組 合 人	法 計	漁 民		組 合 員 の 家 族	施 設 利 用 者	常 時 従 事 者	法 計	加 工 業 者		遊 漁 船 業 者	他 の 漁 協 会	無 線 利 用 者	計																													
				漁 業 者	漁 業 従 事 者	うち 女 性 組 合 員			地 区 内	地 区 外					個 人	法 人																												人	人	人	人	人	
石 巻	宮 城 県	H19. 4.2	90	2,082	190	41	4	54	2,330	4,421	310	48	1		1	3			3	8	4,795	7,125	5	5	11		4	1	20	5.6			31.9	40.7	2.4	50.6	88.3	0.6			26.7	3.0	244.0	有	150	4.1~ 3.31	宮 城 県		
	牡 鹿	S44. 9.1	90	46	14	1	10	70	59	21						1					81	151			6		2		8	4.6	1.0	1.0			1.0	1.0	1.0	1.0			1.0	2.0	9.0	無		"	牡 鹿		
	石 巻 市	S24. 10.10	90	15			10	25													0	25	1		5		2		8	4.6			1.2		0.1		5.5			0.1	0.1	7.0	無		"	石 巻 市			
	(石巻計)	3組合		2,143	204	42	4	74	2,425	4,480	331	48	1	0	1	4	0	0	3	0	8	4,876	7,301	6	5	22	0	8	1	36	0	1.0	1.0	33.1	40.7	3.5	51.6	89.3	7.1	0.0	0.0	27.8	5.1	260.0					(石巻計)
仙 台	塩 釜 市	S24. 8.1	90	26				26	48											48	74	1		5		2		8	4.6	1.0			0.2	0.1	0.3	0.2			0.1	0.1	2.0	無		4.1~ 3.31	塩 釜 市				
	(仙台計)	1組合		26	0	0	0	0	26	48	0	0	0	0	0	0	0	0	0	0	48	74	1	0	5	0	2	0	8	0	1.0	0.0	0.0	0.2	0.1	0.3	0.2	0.0	0.0	0.0	0.1	0.1	2.0					(仙台計)	
合 計			4組合	2,169	204	42	4	74	2,451	4,528	331	48	1	0	1	4	0	0	3	0	8	4,924	7,375	7	5	27	0	10	1	44	0	2.0	1.0	33.1	40.9	3.6	51.9	89.5	7.1	0.0	0.0	27.9	5.2	262.0					合 計

(2) 事業状況

① 信用事業

(単位：千円)

地区	組合名	貯 金				貸 出 金		
		当座性	定期性	定期積金	計	短期	長期	計
石 巻	宮 城 県	46,329,565	32,062,894	98,610	78,491,069	657,599	10,214,526	10,872,126
	牡 鹿				0		106,861	106,861
	石 巻 市				0			0
	(石巻計)	46,329,565	32,062,894	98,610	78,491,069	657,599	10,321,387	10,978,987
仙 台	塩 釜 市				0			0
	(仙台計)	0	0	0	0	0	0	0
合 計		46,329,565	32,062,894	98,610	78,491,069	657,599	10,321,387	10,978,987

② 共済事業

(単位：件、千円)

普 通 厚 生 共 済				生 活 総 合 共 済				組合名
本年度新規契約高		本年度末保有高		本年度新規契約高		本年度末保有高		
件数	共済金額	件数	共済金額	件数	共済金額	件数	共済金額	
213	1,044,500	4,985	29,166,700	81	1,691,600	1,432	18,969,300	宮 城 県
		21	149,857	1	10,000	12	200,000	牡 鹿
		14	101,500			3	35,000	石 巻 市
213	1,044,500	5,020	29,418,057	82	1,701,600	1,447	19,204,300	(石巻計)
1	2,000	10	46,000			11	140,000	塩 釜 市
1	2,000	10	46,000	0	0	11	140,000	(仙台計)
214	1,046,500	5,030	29,464,057	82	1,701,600	1,458	19,344,300	合 計

② 共済事業（つづき）

（単位：件、千円）

地区	組合名	漁業者老齢福祉共済				短期共済（組合元受分契約高）									組合名
		本年度新規契約高		本年度末保有高		乗組員厚生共済			火災共済			自動車共済			
		件数	共済金額	件数	共済金額	件数	共済金額	共済掛金	件数	共済金額	共済掛金	件数	共済金額	共済掛金	
石巻	宮城県	14	1,222	1,020	68,723	2,332	26,028,500	55,137	777	21,643,070	27,320				宮城県
	牡鹿			7	224	181	3,840,000	8,226	16	586,000	634				牡鹿
	石巻市			14	1,172	274	6,648,000	19,588	26	3,019,500	1,921				石巻市
	（石巻計）	14	1,222	1,041	70,119	2,787	36,516,500	82,950	819	25,248,570	29,875	0	0	0	（石巻計）
仙台	塩釜市			19	2,482				30	474,650	511				塩釜市
	（仙台計）	0	0	19	2,482	0	0	0	30	474,650	511	0	0	0	（仙台計）
合計		14	1,222	1,060	72,600	2,787	36,516,500	82,950	849	25,723,220	30,386	0	0	0	合計

③ 購買事業

(単位：千円)

地区	組合名	買 取 購 買 契 約 高												組合名
		石 油 類			資 材 類			生 活 用 品			計			
		受 入 高	うち系統分	供 給 高	受 入 高	うち系統分	供 給 高	受 入 高	うち系統分	供 給 高	受 入 高	うち系統分	供 給 高	
石 卷	宮 城 県	3,534,883	1,829,531	3,666,795	4,283,706	2,131,367	4,512,911	1,688	225	1,973	7,820,276	3,961,122	8,181,680	宮 城 県
	牡 鹿				24,417		27,237				24,417	0	27,237	牡 鹿
	石 卷 市										0	0	0	石 卷 市
	( 石 卷 計 )	3,534,883	1,829,531	3,666,795	4,308,122	2,131,367	4,540,148	1,688	225	1,973	7,844,693	3,961,122	8,208,917	( 石 卷 計 )
仙 台	塩 釜 市	81,921		102,678	2,170		2,260				84,091	0	104,938	塩 釜 市
	( 仙 台 計 )	81,921	0	102,678	2,170	0	2,260	0	0	0	84,091	0	104,938	( 仙 台 計 )
	合 計	3,616,803.780	1,829,531	3,769,473	4,310,292	2,131,367	4,542,408	1,688	225	1,973	7,928,784	3,961,122	8,313,855	合 計

③ 購買事業 (つづき)

(単位：千円)

地区	組合名	受 託 購 買 契 高												合 計			組合名
		石 油 類			資 材 類			生 活 用 品			計			受 入 高	うち系統分	供 給 高	
		受入高	うち系統分	供給高	受入高	うち系統分	供給高	受入高	うち系統分	供給高	受入高	うち系統分	供給高				
石 巻	宮 城 県										0	0	0	7,820,276	3,961,122	8,181,680	宮 城 県
	牡 鹿										0	0	0	24,417	0	27,237	牡 鹿
	石 巻 市										0	0	0	0	0	0	石 巻 市
	(石巻計)	0	0	0	0	0	0	0	0	0	0	0	0	7,844,693	3,961,122	8,208,917	(石巻計)
仙 台	塩 釜 市										0	0	0	84,091	0	104,938	塩 釜 市
	(仙台計)	0	0	0	0	0	0	0	0	0	0	0	0	84,091	0	104,938	(仙台計)
合 計		0	0	0	0	0	0	0	0	0	0	0	0	7,928,784	3,961,122	8,313,855	合 計

④ 販売事業

(単位：千円)

地区	組合名	受 託 販 売 取 扱 高										買 取 販 売 取 扱 高						組合名
		生 鮮 魚 貝 藻 類				水 産 製 品 ・ 加 工 品				計	生 鮮 魚 貝 藻 類				水 産 製 品 ・ 加 工 品			
		鮮 魚 類	貝 類	海 藻 類	そ の 他	冷 凍 品	海 藻 類	塩 干 魚 貝 類	そ の 他		そ の 他	計	鮮 魚 類	貝 類	海 藻 類	そ の 他	冷 凍 品	
石 巻 市	宮 城 県	17,496,315	7,361,449	1,751,701	1,099,316		7,824,040		105,528	128,182	35,766,529	32,258	29,124		107,860	399,587	63,933	宮 城 県
	牡 鹿	48,490	42,960		18,430		69,277				179,157							牡 鹿
	石 巻 市										0							石 巻 市
	( 石 巻 計 )	17,544,804	7,404,409	1,751,701	1,117,745	0	7,893,317	0	105,528	128,182	35,945,685	32,258	29,124	0	107,860	399,587	63,933	( 石 巻 計 )
仙 台 市	塩 釜 市		1,906	79,403	3,727						85,036							塩 釜 市
	( 仙 台 計 )	0	1,906	79,403	3,727	0	0	0	0	0	85,036	0	0	0	0	0	0	( 仙 台 計 )
合 計		17,544,804	7,406,315	1,831,104	1,121,472	0	7,893,317	0	105,528	128,182	36,030,721	32,258	29,124	0	107,860	399,587	63,933	合 計

④ 販売事業 (つづき) (単位: 千円)

地区	組合名	買 取 販 売 取 扱 高				合 計
		水産製品・加工品		そ の 他	計	
		塩干魚 貝類	その他			
石巻	宮城県				632,762	36,399,291
	牡鹿				0	179,157
	石巻市				0	0
	(石巻計)	0	0	0	632,762	36,578,447
仙台	塩釜市				0	85,036
	(仙台計)	0	0	0	0	85,036
合 計		0	0	0	632,762	36,663,483

⑤ 製氷・冷凍・冷蔵 (単位: 千円)

製 氷			冷凍冷蔵 (凍結及び 保管料)	冷 凍 品 販 売 高			合 計
自 家 製 造 分	そ の 他	計		食 用	餌 料	計	
5,543	10,701	16,244		14,543		14,543	30,787
12,283	0	12,283	269		1,777	1,777	14,329
105,635		105,635				0	105,635
123,461	10,701	134,162	269	14,543	1,777	16,319	150,750
		0				0	0
0	0	0	0	0	0	0	0
123,461	10,701	134,162	269	14,543	1,777	16,319	150,750

⑥ 加工事業 (単位: t、千円)

加工販売高		受託加工取扱高		組 合 名
数 量 t	金 額	数 量 c/s	金 額	
				宮 城 県
				牡 鹿
				石 巻 市
0	0	0	0	(石巻計)
				塩 釜 市
0	0	0	0	(仙台計)
0	0	0	0	合 計

⑦ 漁業自営事業

(単位：千円)

地区	組合名	定置	漁船漁業					養殖漁業					その他の漁業	合計	組合名	
			さけ ます	かつ おろ	旋網	その他	計	魚類	貝類	藻類	その他	計				
石巻	宮城県	62,965					0		78,020			37,624	115,643		178,608	宮城県
	牡鹿	1,460,281					0						0		1,460,281	牡鹿
	石巻市						0						0		0	石巻市
	(石巻計)	1,523,246	0	0	0	0	0	0	78,020	0	37,624	115,643	0	1,638,889	(石巻計)	
仙台	塩釜市						0						0		0	塩釜市
	(仙台計)	0	0	0	0	0	0	0	0	0	0	0	0	0	0	(仙台計)
合計		1,523,246	0	0	0	0	0	0	78,020	0	37,624	115,643	0	1,638,889	合計	



⑧ 漁場利用事業

地区	組合名	遊漁 船業	海釣り 施設	潮干 狩場	タイヒン ク案内	その他	合計
石巻	宮城県						0
	牡鹿						0
	石巻市						0
	(石巻計)	0	0	0	0	0	0
仙台	塩釜市						0
	(仙台計)	0	0	0	0	0	0
合計		0	0	0	0	0	0

⑨ その他事業

倉庫 保管 事業	漁業 無線 事業	その他 利用 事業	指導 事業	組合名
	○	○	○	宮城県
		○	○	牡鹿
		○	○	石巻市
0	1	4	3	(石巻計)
		○	○	塩釜市
0	0	2	1	(仙台計)
0	1	6	4	合計

(3) 財務状況

① 貸借対照表

(単位：千円)

地区	組合名	信用事業資産										共済事業資産				流動資産						組合名	
		現金	預金	有価証券	貸出金				その他の信用事業資産	貸倒引当金	計	共済付金	未収共済付加収入	貸倒引当金	計	受取手形	経済事業未収金	経済事業雑資産	棚卸資産	その他の流動資産	貸倒引当金		計
					手形貸付金	証書貸付金	当座貸越	小計															
石巻	宮城県	1,018,065	65,707,350		645,371	10,214,526	12,228	10,872,126	68,614	△ 331,975	77,334,180		3,011		3,011		3,777,588	9,600	280,833	98,544	△ 93,239	4,073,326	宮城県
	牡鹿	394	335,852			106,861		106,861	786	△ 659	443,234		17		17		53,682	1,480	11,316	29,955	△ 329	96,104	牡鹿
	石巻市	338	453,059					0			453,397		0		0		13,380		5,264	4,866	△ 9,413	14,098	石巻市
	(石巻計)	1,018,797	66,496,262	0	645,371	10,321,387	12,228	10,978,987	69,399	△ 332,634	78,230,811	0	3,029	0	3,029	0	3,844,650	11,080	297,413	133,365	△ 102,980	4,183,528	(石巻計)
仙台	塩釜市	114	35,919					0	0	36,033				0		19,584		4,707	4,831	△ 248	28,874	塩釜市	
	(仙台計)	114	35,919	0	0	0	0	0	0	36,033	0	0	0	0	0	19,584	0	4,707	4,831	△ 248	28,874	(仙台計)	
	合計	1,018,911	66,532,182	0	645,371	10,321,387	12,228	10,978,987	69,399	△ 332,634	78,266,844	0	3,029	0	3,029	0	3,864,234	11,080	302,120	138,195	△ 103,228	4,212,401	合計

① 貸借対照表 (つづき)

(単位：千円)

地区	組合名	固定資産										繰延資産	繰延税金資産	資産合計	信用事業負債								組合名
		減価償却資産	減価償却累計額	土地	建設仮勘定	無形固定資産	外部出資	長期特定資産	その他の固定資産	計	貯金				借入金			その他の信用事業負債	計				
											当座性貯金				定期性貯金	定期積金	小計			手形借入金	証書借入金	小計	
石巻	宮城県	5,717,831	4,012,782	908,472		124,433	4,585,014		42,680	7,365,648		236,855	89,013,019	46,329,565	32,062,894	98,610	78,491,069		490,000	490,000	87,820	79,068,889	宮城県
	牡鹿	459,577	390,520	740		789	7,610	4,967	3,421	86,584		26,788	652,727				0		47,551	47,551	355	47,906	牡鹿
	石巻市	684,511	599,384	108,803		896	9,344		5,106	209,276			676,771				0				0	0	石巻市
	(石巻計)	6,861,919	5,002,685	1,018,015	0	126,118	4,601,968	4,967	51,206	7,661,508	0	263,642	90,342,517	46,329,565	32,062,894	98,610	78,491,069	0	537,551	537,551	88,175	79,116,795	(石巻計)
仙台	塩釜市	151,845	118,891	21,671	1,395		3,200		8	59,229			124,136				0				0	0	塩釜市
	(仙台計)	151,845	118,891	21,671	1,395	0	3,200	0	8	59,229	0	0	124,136	0	0	0	0	0	0	0	0	0	(仙台計)
	合計	7,013,764	5,121,576	1,039,686	1,395	126,118	4,605,168	4,967	51,214	7,720,736	0	263,642	90,466,653	46,329,565	32,062,894	98,610	78,491,069	0	537,551	537,551	88,175	79,116,795	合計

① 貸借対照表 (つづき)

(単位：千円)

地区	組合名	共 済 事 業 負 債				流 動 負 債										固 定 負 債				組合名
		共済借入金	共済資金	未経過共済付加収入	その他の共済事業負債	計	支払手形	経済事業未払金	短期借入金	経済事業雑負債	賦課金仮受金	賞与引当金	未払法人税等	その他の流動負債	計	長期借入金	受入保証金	その他の固定負債	計	
石巻	宮 城 県		69,406	27,686		97,091		2,503,054		59,092			75,680	329,434	2,967,260		556,136	66,084	622,220	宮 城 県
	牡 鹿		3,187	210		3,398		27,099					303	13,927	41,329	65,805	7,800		73,605	牡 鹿
	石 巻 市		806		307	1,114		98					185	25,251	25,534	121,500	418		121,918	石 巻 市
	(石巻計)	0	73,399	27,896	307	101,603	0	2,530,251	0	59,092	0	0	76,168	368,612	3,034,124	187,305	564,354	66,084	817,743	(石巻計)
仙台	塩 釜 市		115	115		230		19,786					2,485	5,794	28,066		3,130		3,130	塩 釜 市
	(仙台計)	0	115	115	0	230	0	19,786	0	0	0	0	2,485	5,794	28,066	0	3,130	0	3,130	(仙台計)
	合 計	0	73,514	28,011	307	101,832	0	2,550,037	0	59,092	0	0	78,654	374,406	3,062,189	187,305	567,484	66,084	820,873	合 計

① 貸借対照表 (つづき)

(単位：千円)

地区	組合名	諸 引 当 金					繰延税金負債	再評価に係る繰延税金負債	負債合計	純 資 産										負債及び純資産合計	組合名		
		退職給付引当金	遭難救助引当金	特別修繕準備金	その他の引当金等	計				出資金	回転出資金	法定準備金		再評価額	特別準備金	特別積立金	当期末処分剰余金	当期剰余金	処分未済持分			評価差額金	計
												資本準備金	利益準備金										
石巻	宮城県	684,789			70,055	754,845			83,510,305	3,725,963			1,449,200	△ 46,461			485,190	△ 27,979	△ 111,178		5,502,714	89,013,019	宮城県
	牡鹿	65,487	747			66,234		191	232,662	108,420		17,083	151,700	436	468	128,794	14,440	14,440	△ 1,276		420,064	652,727	牡鹿
	石巻市		7,700			7,700			156,266	70,861			140,000			346,604	△ 36,959	△ 36,959			520,506	676,771	石巻市
	(石巻計)	750,277	8,447	0	70,055	828,779	0	191	83,899,233	3,905,244	0	17,083	1,740,900	△ 46,025	468	475,397	462,671	△ 50,498	△ 112,454	0	6,443,284	90,342,517	(石巻計)
仙台	塩釜市	7,335				7,335			38,761	35,708		4,825	26,508		1,888	15,900	1,022	1,642	△ 476		85,375	124,136	塩釜市
	(仙台計)	7,335	0	0	0	7,335	0	0	38,761	35,708	0	4,825	26,508	0	1,888	15,900	1,022	1,642	△ 476	0	85,375	124,136	(仙台計)
	合計	757,612	8,447	0	70,055	836,114	0	191	83,937,994	3,940,952	0	21,908	1,767,408	△ 46,025	2,356	491,297	463,692	△ 48,855	△ 112,930	0	6,528,659	90,466,653	合計

② 損益計算書

(単位：千円)

地区	組合名	信用事業			共済事業			購買事業			販売事業			製氷冷凍事業			加工事業			組合名
		事業収益	事業直接費	事業総利益	事業収益	事業直接費	事業総利益	事業収益	事業直接費	事業総利益	事業収益	事業直接費	事業総利益	事業収益	事業直接費	事業総利益	事業収益	事業直接費	事業総利益	
石巻	宮城県	531,633	124,021	407,611	52,026	1,061	50,965	8,330,699	7,972,547	358,153	2,280,076	984,783	1,295,293	30,787	33,385	△ 2,598			0	宮城県
	牡鹿	1,772	612	1,160	724	17	707	27,237	24,240	2,997	28,863	9,435	19,428	14,329	31,343	△ 17,014			0	牡鹿
	石巻市			0	1,166	7	1,159			0			0	105,635	112,981	△ 7,346			0	石巻市
	(石巻計)	533,405	124,633	408,772	53,916	1,085	52,831	8,357,936	7,996,787	361,149	2,308,939	994,219	1,314,721	150,751	177,708	△ 26,958	0	0	0	(石巻計)
仙台	塩釜市	9		9	292	2	290	95,492	91,996	3,496	78,949	78,257	692			0			0	塩釜市
	(仙台計)	9	0	9	292	2	290	95,492	91,996	3,496	78,949	78,257	692	0	0	0	0	0	0	(仙台計)
	合計	533,414	124,633	408,781	54,208	1,087	53,121	8,453,429	8,088,783	364,646	2,387,888	1,072,476	1,315,412	150,751	177,708	△ 26,958	0	0	0	合計

② 損益計算書 (つづき)

(単位：千円)

地区	組合名	漁業自営			漁場利用			その他の事業			指導事業			事業別合計			組合名
		事業収益	事業直接費	事業総利益	事業収益	事業直接費	事業総利益	事業収益	事業直接費	事業総利益	収入	支出	収支差額	事業収益	事業直接費	事業総利益	
石巻	宮城県	202,046	77,082	124,964			0	187,225	59,721	127,504	489,477	253,429	236,048	12,103,968	9,506,028	2,597,940	宮城県
	牡鹿			0			0	25,786	9,209	16,577	51,145	2,659	48,485	149,856	77,516	72,341	牡鹿
	石巻市			0			0	8,966	2,943	6,023	781	3	777	116,548	115,934	614	石巻市
	(石巻計)	202,046	77,082	124,964	0	0	0	221,978	71,874	150,104	541,402	256,092	285,311	12,370,372	9,699,478	2,670,894	(石巻計)
仙台	塩釜市			0			0	15,006	4,858	10,148	15,382	5,010	10,371	205,130	180,123	25,006	塩釜市
	(仙台計)	0	0	0	0	0	0	15,006	4,858	10,148	15,382	5,010	10,371	205,130	180,123	25,006	(仙台計)
	合計	202,046	77,082	124,964	0	0	0	236,984	76,732	160,252	556,784	261,102	295,682	12,575,502	9,879,602	2,695,900	合計

② 損益計算書 (つづき)

(単位：千円)

地区	組合名	事業管理費		事業利益	事業外収益	事業外費用	経常利益 又は損益	特別利益	特別損失	税引前 当期利益	法人税 住民税 及び 事業税	法人税等 調整額	当期 剰余金	前期繰越 剰余金	目的積立金 目的取崩金	過年度 税効果 調整額	当期未処分 剰余金	組合名
		うち人件費																
石巻	宮城県	2,400,076	1,675,437	197,863	220,457	64,724	353,596	28,080	349,261	32,416	90,904	△ 30,510	△ 27,979	613,169	△ 101,175		484,015	宮城県
	牡鹿	64,986	34,019	7,354	17,143	2,623	21,874	3,336	4,586	20,624	303	5,881	14,440				14,440	牡鹿
	石巻市	42,272	32,220	△ 41,658	16,159	17,925	△ 43,424		0	△ 43,424	185		△ 43,609		6,650		△ 36,959	石巻市
	(石巻計)	2,507,335	1,741,677	163,559	253,760	85,273	332,046	31,416	353,847	9,616	91,392	△ 24,629	△ 57,148	613,169	△ 94,525	0	461,496	(石巻計)
仙台	塩釜市	32,308	17,881	△ 7,302	12,651	3,482	1,868	62		1,930	287		1,642	△ 621			1,022	塩釜市
	(仙台計)	32,308	17,881	△ 7,302	12,651	3,482	1,868	62	0	1,930	287	0	1,642	△ 621	0	0	1,022	(仙台計)
合計		2,539,643	1,759,558	156,257	266,411	88,754	333,914	31,478	353,847	11,545	91,680	△ 24,629	△ 55,505	612,548	△ 94,525	0	462,517	合計



## 2 出資内水面漁業協同組合

## (1) 組織状況

地区	組合名	設立登記 年月日	組合員数			役員数				部門別職員数											事業年度	組合名
			正	准	計	常勤 理事	非常勤 理事	監事	計	参事	会計 主任	信用	共済	購買	販売	製氷 冷凍 冷蔵	漁業 自営	管理	その他	計		
気 仙 沼	気仙沼大川	S33.12.12	24		24		8	3	11											0.0	4.1～3.31	気仙沼大川
	本吉町淡水	S32.3.6	82		82		7	2	9											0.0	1.1～12.31	本吉町淡水
	志津川淡水	S26.6.20	36		36		7	3	10										2.0	2.0	4.1～3.31	志津川淡水
石 卷	北上追波	S25.1.25	127		127		10	3	13	1.0										1.0	4.1～3.31	北上追波
	北上川	S25.6.12	149	8	157		7	2	9										2.0	2.0	〃	北上川
	長沼	S24.10.24	104	11	115		6	2	8											0.0	〃	長沼
	迫川	S29.9.15	59	2	61		8	2	10	1.0										1.0	〃	迫川
	伊豆沼	S52.7.16	62		62		9	3	12											0.0	〃	伊豆沼
	江合川	S27.5.16	133		133		6	2	8	1.0										1.0	〃	江合川
	鳴子	S32.11.5	40	9	49		7	2	9											0.0	〃	鳴子
仙台	鳴瀬吉田川	S26.7.19	202		202		8	3	11									2.0	2.0	4.1～3.31	鳴瀬吉田川	
県計			1,018	30	1,048	0	83	27	110	3.0	0.0	0.0	0.0	0.0	0.0	0.0	0.0	2.0	4.0	9.0		県計

## (2) 財務状況

## ① 貸借対照表

(単位：千円)

地区	組合名	流動資産							固定資産							資産合計	組合名	
		現金	預け金	経済事業未収金	経済事業雑資産	棚卸資産	その他の流動資産	計	減価償却資産	減価償却累計額	土地	建設仮勘定	無形固定資産	外部出資	その他の固定資産			計
気仙沼	気仙沼大川		5					5						50		50	55	気仙沼大川
	本吉町淡水		204				886	1,090								0	1,090	本吉町淡水
	志津川淡水		2,980	13,521				16,501	993	993				50		50	16,551	志津川淡水
石巻	北上追波	760	10,798				8,369	19,928	76,901	72,294	10,956			220		15,783	35,711	北上追波
	北上川	77	18,424				3,014	21,516	222,251	122,311	37,792		61	170	502	138,465	159,981	北上川
	長沼		3,274					3,274						40		40	3,314	長沼
	迫川	130	2,574				1,283	3,987	25,211	22,675	600			50		3,186	7,173	迫川
	伊豆沼		350					350	712					51		763	1,113	伊豆沼
	江合川	50	747				3,633	4,430	44,265	39,759	2,411		120	165		7,202	11,632	江合川
仙台	鳴瀬吉田川		15,065					15,065	8,015	7,582				120		553	15,618	鳴瀬吉田川
	県計	1,024	57,956	13,521	0	0	17,665	90,167	378,349	265,613	51,759	0	181	966	502	166,142	256,309	県計

① 貸借対照表 (つづき)

(単位：千円)

地区	組合名	流動負債										固定負債				負債計	組合名
		支払手形	経済事業未払金	短期借入金	経済事業雑負債	賦課金仮受金	貸倒引当金	賞与引当金	未払法人税等	その他の流動負債	計	長期借入金	受入保証金	退職給与引当金	計		
気仙沼	気仙沼大川										0				0	0	気仙沼大川
	本吉町淡水									72	72				0	72	本吉町淡水
	志津川淡水		1,987							1,522	3,509				0	3,509	志津川淡水
石巻	北上追波								608	3,157	3,765				0	3,765	北上追波
	北上川								72	768	840	77,502		1,498	79,000	79,841	北上川
	長沼								72	11	83				0	83	長沼
	迫川								72	89	161				0	161	迫川
	伊豆沼								72	14	86				0	86	伊豆沼
	江合川			41,043					72	2,685	43,800	8,800			8,800	52,600	江合川
	鳴子								72	84	156				0	156	鳴子
仙台	鳴瀬吉田川								118	40	158				0	158	鳴瀬吉田川
県計		0	1,987	41,043	0	0	0	0	2,753	6,849	52,632	86,302	0	1,498	87,800	140,432	県計

## ① 貸借対照表 (つづき)

(単位：千円)

地区	組合名	純 資 産								負債及び 純資産合計	組合名	
		出資金	法定準備金		特 別 準備金	特 別 積立金	当期末処 分剰余金	うち当期 剰余金	処分 未済持分			計
			資 本 準備金	利 益 準備金								
気 仙 沼	気 仙 沼 大 川	193		81			△220	△25		55	55	気 仙 沼 大 川
	本 吉 町 淡 水	294	281				444	△412		1,018	1,090	本 吉 町 淡 水
	志 津 川 淡 水	694		2,550		4,639	5,159	4,788		13,042	16,551	志 津 川 淡 水
石 卷	北 上 追 波	9,150	55	11,735		10,775	510	510	△280	31,945	35,711	北 上 追 波
	北 上 川	2,982		10,104		91,135	△23,718	△23,718	△363	80,140	159,981	北 上 川
	長 沼	115				3,180	△64	△50		3,231	3,314	長 沼
	迫 川	790		4,740		4,284	△2,802	△2,802		7,011	7,173	迫 川
	伊 豆 沼	217		500		3,500	△3,190	△708		1,027	1,113	伊 豆 沼
	江 合 川	2,660	260				△43,888	△8,457		△40,968	11,632	江 合 川
	鳴 子	620	350	2,726		853	△563	△619	△70	3,916	4,073	鳴 子
仙 台	鳴 瀬 吉 田 川	880		1,808		6,777	6,067	197	△72	15,460	15,618	鳴 瀬 吉 田 川
	県 計	18,595	946	34,244	0	125,143	△62,266	△31,296	△785	115,877	256,309	県 計

## ②損益計算書

(単位：千円)

地 区	組 合 名	総 合											組 合 名		
		事業 収益	事業 直接費	事業 総利益	事業 管理費	事業 利益	事業外 収益	事業外 費用	経常利益 又は損益	特別 利益	特別 損失	税引前 当期利益		法人税 ・住民税	当期剰余金 又は損失金
気 仙 沼	気 仙 沼 大 川	760	690	70	440	△370	345		△25			△25		△25	気 仙 沼 大 川
	本 吉 町 淡 水	1,008	778	230	570	△340	0		△340			72	△412	本 吉 町 淡 水	
	志 津 川 淡 水	22,945	7,408	15,537	9,225	6,312	10	11	6,311			6,311	1,522	4,788	志 津 川 淡 水
石 卷	北 上 追 波	17,062	13,803	3,259	9,179	△5,920	9,867	3,364	583			583	72	510	北 上 追 波
	北 上 川	21,226	28,986	△7,760	18,133	△25,892	7,314	79	△18,657		4,989	△23,646	72	△23,718	北 上 川
	長 沼	1,773	701	1,072	1,052	20	2		22			22	72	△50	長 沼
	迫 川	7,078	7,072	6	3,469	△3,463	733		△2,730			△2,730	72	△2,802	迫 川
	伊 豆 沼	1,649	1,341	308	994	△686	50		△636			△636	72	△708	伊 豆 沼
	江 合 川	14,020	10,760	3,260	10,486	△7,226	17	1,176	△8,385			△8,385	72	△8,457	江 合 川
鳴 子	5,507	5,302	205	763	△559	12		△547			△547	72	△619	鳴 子	
仙 台	鳴 瀬 吉 田 川	6,911	4,687	2,224	4,443	△2,218	2,533		315			315	118	197	鳴 瀬 吉 田 川
	県 計	99,938	81,527	18,411	58,755	△40,344	20,882	4,630	△24,091	0	4,989	△29,079	2,217	△31,296	県 計

### 3 業 種 別 漁 業 協 同 組 合

(1) 組織状況

地 区	組 合 名	設 立 登 記 年 月 日	正 組 合 員 資 格  (従事 日数)	組 合 員 数											役 員 数					部 門 別 職 員 数											事 業 年 度	組 合 名			
				正 組 合 員						准 組 合 員					合 計	常 勤 理 事	非 常 勤 理 事	監 事	合 計	参 事	会 計 主 任	信 用	共 済	購 買	販 売	製 氷 ・ 冷 凍 冷 蔵	加 工 事 業	漁 業 自 営	指 導 事 業	そ の 他 の 事 業			管 理 部 門	合 計	
				漁 民		う ち 女 性 組 合 員	漁 業 生 産 組 合	法 人	計	漁 民		法 人	加 工 業 者	無 線 利 用 者																					計
				漁 業 者	漁 業 従 事 者					地 区 内	地 区 外																								
気 仙 沼	気 仙 沼	S24.12.23	90	1		2	17	20				133	133	153	3	9	2	14	1.0					7.0				37.0	7.0	52.0	4.1~3.31	気 仙 沼			
	気 仙 沼 遠 洋	S31.10.16	90	9			12	21	1		2	2	5	26	2	6	2	10				0.5	0.5				0.5	1.0	0.5	3.0	4.1~3.31	気 仙 沼 遠 洋			
	( 気 仙 沼 計 )			10	0	0	2	29	41	1	0	2	135	0	138	179	5	15	4	24	1.0	0.0	0.0	0.5	0.5	0.0	7.0	0.0	0.0	0.5	38.0	7.5	55.0	( 気 仙 沼 計 )	
石 巻	渡 波 漁 船	S39.12.6	90	29		1	12	42	12				10	22	64		5	2	7									2.0	2.0	7.1~6.30	渡 波 漁 船				
	宮 城 県 旋 網	S25.10.23	120	8			11	19						0	19	1	4	2	7									0.0	1.1~12.31	宮 城 県 旋 網					
	宮 城 県 沖 合 底 び き 網	H2.3.9	90	8			8	16						0	16		5	2	7	1.0							5.0	6.0	7.1~6.30	宮 城 県 沖 合 底 び き 網					
	( 石 巻 計 )			45	0	0	1	31	77	12	0	0	0	10	22	99	1	14	6	21	1.0	0.0	0.0	0.0	0.0	0.0	0.0	0.0	0.0	0.0	7.0	8.0	( 石 巻 計 )		
仙 台	塩 釜 地 区 機 船	S24.12.5	90	12			6	18			1			1	19	1	4	2	7									0.0	4.1~3.31	塩 釜 地 区 機 船					
	宮 城 県 近 海 底 曳 網	S49.12.9	90	8			7	15	29		4			33	48		5	2	7								3.0	3.0	7.1~6.30	宮 城 県 近 海 底 曳 網					
	( 仙 台 計 )			20	0	0	0	13	33	29	0	5	0	0	34	67	1	9	4	14	0.0	0.0	0.0	0.0	0.0	0.0	0.0	0.0	3.0	3.0	( 仙 台 計 )				
合 計				75	0	0	3	73	151	42	0	7	135	10	194	345	7	38	14	59	2.0	0.0	0.0	0.5	0.5	0.0	7.0	0.0	0.0	0.5	38.0	17.5	66.0	合 計	



(2) 事業状況

① 信用事業

(単位：千円)

② 共済事業

(単位：件、千円)

地区	組合名	貯 金				貸 出 金			普通厚生共済				生活総合共済				組合名
		当座性	定期性	定期積金	計	短期	長期	計	本年度新規契約高		本年度末保有高		本年度新規契約高		本年度末保有高		
									件数	共済金額	件数	共済金額	件数	共済金額	件数	共済金額	
気仙沼	気仙沼				0			0			20	85,000	2	47,600	16	309,000	気仙沼
	気仙沼遠洋				0	29,000	70	29,070	5	14,500	85	357,500	4	45,500	56	700,200	気仙沼遠洋
	(気仙沼計)	0	0	0	0	29,000	70	29,070	5	14,500	105	442,500	6	93,100	72	1,009,200	(気仙沼計)
石巻	渡波漁船				0			0									渡波漁船
	宮城県旋網				0			0									宮城県旋網
	宮城県 沖合底びき網				0			0									宮城県 沖合底びき網
	(石巻計)	0	0	0	0	0	0	0	0	0	0	0	0	0	0	0	(石巻計)
仙台	塩釜地区機船				0			0									塩釜地区機船
	宮城県 近海底曳網				0			0									宮城県 近海底曳網
	(仙台計)	0	0	0	0	0	0	0	0	0	0	0	0	0	0	0	(仙台計)
合 計		0	0	0	0	29,000	70	29,070	5	14,500	105	442,500	6	93,100	72	1,009,200	合 計

② 共済事業（つづき）

（単位：件、千円）

地区	組合名	漁業者老齢福祉共済				短期共済（組合元受分契約高）									組合名
		本年度新規契約高		本年度末保有高		乗組員厚生共済			火災共済			自動車共済			
		件数	共済金額	件数	共済金額	件数	共済金額	共済掛金	件数	共済金額	共済掛金	件数	共済金額	共済掛金	
気仙沼	気仙沼			24	2,201	120	3,960,000	10,008	65	1,666,770	1,503			0	気仙沼
	気仙沼遠洋			9	889	169	5,163,000	17,991	96	1,728,070	1,561			0	気仙沼遠洋
	（気仙沼計）	0	0	33	3,090	289	9,123,000	27,998	161	3,394,840	3,064	0	0	0	（気仙沼計）
石巻	渡波漁船														渡波漁船
	宮城県旋網														宮城県旋網
	宮城県 沖合底びき網														宮城県 沖合底びき網
	（石巻計）	0	0	0	0	0	0	0	0	0	0	0	0	0	（石巻計）
仙台	塩釜地区機船														塩釜地区機船
	宮城県 近海底曳網														宮城県 近海底曳網
	（仙台計）	0	0	0	0	0	0	0	0	0	0	0	0	0	（仙台計）
合計		0	0	33	3,090	289	9,123,000	27,998	161	3,394,840	3,064	0	0	0	合計

③ 購買事業

(単位：千円)

地区	組合名	買 取 購 買 取 扱 高												組合名
		石 油 類			資 材 類			生 活 用 品			計			
		受入高	うち系統分	供給高	受入高	うち系統分	供給高	受入高	うち系統分	供給高	受入高	うち系統分	供給高	
気仙沼	気仙沼									19	0	0	19	気仙沼
	気仙沼遠洋	800,027	530,974	814,932	125,564	18,396	128,104	22378.695	5,520	22,887	947,969	554,890	965,922	気仙沼遠洋
	(気仙沼計)	800,027	530,974	814,932	125,564	18,396	128,104	22,379	5,520	22,906	947,969	554,890	965,941	(気仙沼計)
石巻	渡波漁船				362		391				362	0	391	渡波漁船
	宮城県旋網										0	0	0	宮城県旋網
	宮城県 沖合底びき網										0	0	0	宮城県 沖合底びき網
	(石巻計)	0	0	0	362	0	391	0	0	0	362	0	391	(石巻計)
仙台	塩釜地区機船										0	0	0	塩釜地区機船
	宮城県 近海底曳網										0	0	0	宮城県 近海底曳網
	(仙台計)	0	0	0	0	0	0	0	0	0	0	0	0	(仙台計)
	合 計	800,027	530,974	814,932	125,926	18,396	128,495	22,379	5,520	22,906	948,331	554,890	966,333	合 計

③ 購買事業 (つづき)

(単位：千円)

地区	組合名	受託購買取扱高											合計			組合名	
		石油類			資材類			生活用品			計		受入高	うち系統分	供給高		
		受入高	うち系統分	供給高	受入高	うち系統分	供給高	受入高	うち系統分	供給高	受入高	うち系統分					供給高
気仙沼	気仙沼										0	0	0	0	0	19	気仙沼
	気仙沼遠洋										0	0	0	947,969	554,890	965,922	気仙沼遠洋
	(気仙沼計)	0	0	0	0	0	0	0	0	0	0	0	0	947,969	554,890	965,941	(気仙沼計)
石巻	渡波漁船										0	0	0	362	0	391	渡波漁船
	宮城県旋網										0	0	0	0	0	0	宮城県旋網
	宮城県 沖合底びき網										0	0	0	0	0	0	宮城県 沖合底びき網
	(石巻計)	0	0	0	0	0	0	0	0	0	0	0	0	362	0	391	(石巻計)
仙台	塩釜地区機船										0	0	0	0	0	0	塩釜地区機船
	宮城県 近海底曳網										0	0	0	0	0	0	宮城県 近海底曳網
	(仙台計)	0	0	0	0	0	0	0	0	0	0	0	0	0	0	0	(仙台計)
合計		0	0	0	0	0	0	0	0	0	0	0	0	948,331	554,890	966,333	合計

④ 販売事業

(単位：千円)

地 区	組 合 名	受 託 販 売 取 扱 高										買 取 販 売 取 扱 高										合 計	組 合 名
		生 鮮 魚 貝 藻 類				水 産 製 品・加 工 品				そ の 他	計	生 鮮 魚 貝 藻 類				水 産 製 品・加 工 品				そ の 他	計		
		鮮 魚 類	貝 類	海 藻 類	そ の 他	冷 凍 品	海 藻 類	塩 干 魚 貝 類	そ の 他			鮮 魚 類	貝 類	海 藻 類	そ の 他	冷 凍 品	海 藻 類	塩 干 魚 貝 類	そ の 他				
気 仙 沼	気 仙 沼	47,213	70	94							47,377									0	47,377	気 仙 沼	
	気 仙 沼 遠 洋										0									0	0	気 仙 沼 遠 洋	
	( 気 仙 沼 計 )	47,213	70	94	0	0	0	0	0	0	47,377	0	0	0	0	0	0	0	0	0	47,377	( 気 仙 沼 計 )	
石 巻	渡 波 漁 船										0									0	0	渡 波 漁 船	
	宮 城 県 旋 網										0									0	0	宮 城 県 旋 網	
	宮 城 県 沖 合 底 び き 網										0									0	0	宮 城 県 沖 合 底 び き 網	
	( 石 巻 計 )	0	0	0	0	0	0	0	0	0	0	0	0	0	0	0	0	0	0	0	0	( 石 巻 計 )	
仙 台	塩 釜 地 区 機 船										0									0	0	塩 釜 地 区 機 船	
	宮 城 県 近 海 底 曳 網										0									0	0	宮 城 県 近 海 底 曳 網	
	( 仙 台 計 )	0	0	0	0	0	0	0	0	0	0	0	0	0	0	0	0	0	0	0	0	( 仙 台 計 )	
合 計		47,213	70	94	0	0	0	0	0	0	47,377	0	0	0	0	0	0	0	0	0	47,377	合 計	

## ⑤ 製氷・冷凍・冷蔵

(単位：千円)

## ⑥ 加工事業

(単位：t、千円)

地 区	組 合 名	氷			冷凍・冷蔵 (冷凍及び 保管料)	冷凍品販売高			合 計	加工販売高		受託加工取扱高		組 合 名
		自家製造分	そ の 他	計		食 用	餌 料	計		数 量 t	金 額	数 量 t	金 額	
気 仙 沼	気 仙 沼	48,670		48,670	52,983				101,653					気 仙 沼
	気 仙 沼 遠 洋			0					0					気 仙 沼 遠 洋
	( 気 仙 沼 計 )	48,670	0	48,670	52,983	0	0	0	101,653	0	0	0	0	( 気 仙 沼 計 )
石 巻	渡 波 漁 船			0				0	0					渡 波 漁 船
	宮 城 県 旋 網			0				0	0					宮 城 県 旋 網
	宮 城 県 沖 合 底 び き 網			0				0	0					宮 城 県 沖 合 底 び き 網
	( 石 巻 計 )	0	0	0	0	0	0	0	0	0	0	0	0	( 石 巻 計 )
仙 台	塩 釜 地 区 機 船			0				0	0					塩 釜 地 区 機 船
	宮 城 県 近 海 底 曳 網			0				0	0					宮 城 県 近 海 底 曳 網
	( 仙 台 計 )	0	0	0	0	0	0	0	0	0	0	0	0	( 仙 台 計 )
合 計		48,670	0	48,670	52,983	0	0	0	101,653	0	0	0	0	合 計

(3) 財務状況

① 貸借対照表

(単位：千円)

地区	組合名	信用事業資産									共済事業資産			組合名	
		現金	預け金	有価証券	貸出金				その他の信用事業資産	貸倒引当金	計	共済貸付金	未収共済付加収入		計
					手形貸付金	証書貸付金	当座貸越	小計							
気仙沼	気仙沼	7,240	447,813		4,330	46,053		50,383	415	△ 6,532	499,320		7	7	気仙沼
	気仙沼遠洋	1,906	268,624					0			270,530		28	28	気仙沼遠洋
	(気仙沼計)	9,147	716,437	0	4,330	46,053	0	50,383	415	△ 6,532	769,850	0	36	36	(気仙沼計)
石巻	渡波漁船	78	50,755					0			50,833			0	渡波漁船
	宮城県旋網	42	25,972					0			26,014			0	宮城県旋網
	宮城県沖合底びき網	115	3,235,628					0			3,235,743			0	宮城県沖合底びき網
	(石巻計)	235	3,312,355	0	0	0	0	0	0	0	3,312,590	0	0	0	(石巻計)
仙台	塩釜地区機船	271	136,771					0			137,042			0	塩釜地区機船
	宮城県近海底曳網	91	33,398					0			33,490			0	宮城県近海底曳網
	(仙台計)	363	170,169	0	0	0	0	0	0	0	170,532	0	0	0	(仙台計)
合計	合計	9,745	4,198,961	0	4,330	46,053	0	50,383	415	△ 6,532	4,252,972	0	36	36	合計

## ① 貸借対照表 (つづき)

(単位：千円)

地区	組合名	流動資産							固定資産							組合名	
		受取手形	経済事業未収金	経済事業雑資産	棚卸資産	その他の流動資産	貸倒引当金	計	減価償却資産	減価償却累計額	土地	建設仮勘定	無形固定資産	外部出資	その他の固定資産		計
気仙沼	気仙沼		241,821		9,584	18,227	△ 11	269,622	875,609	668,512	726,143		5,391	142,054	129	1,080,814	気仙沼
	気仙沼遠洋		122,499			10,409	△ 1,919	130,989	25,235	10,356	53,328		283	48,580	38,385	155,455	気仙沼遠洋
	(気仙沼計)	0	364,320	0	9,584	28,636	△ 1,930	400,610	900,844	678,869	779,470	0	5,675	190,634	38,515	1,236,269	(気仙沼計)
石巻	渡波漁船					733		733	52,197	51,093			98	960		2,162	渡波漁船
	宮城県旋網							0					87	22,175		22,262	宮城県旋網
	宮城県沖合底びき網					190,536		190,536	2,978	2,977			150	600		750	宮城県沖合底びき網
	(石巻計)	0	0	0	0	191,269	0	191,269	55,175	54,071	0	0	336	23,735	0	25,175	(石巻計)
仙台	塩釜地区機船					2,167		2,167			804		1,512	7,431	53	9,800	塩釜地区機船
	宮城県近海底曳網					237		237	37,086	27,103	13,371			540	200	24,095	宮城県近海底曳網
	(仙台計)	0	0	0	0	2,404	0	2,404	37,086	27,103	14,175	0	1,512	7,971	253	33,894	(仙台計)
	合計	0	364,320	0	9,584	222,309	△ 1,930	594,283	993,105	760,042	793,645	0	7,522	222,339	38,768	1,295,338	合計



① 貸借対照表 (つづき)

(単位：千円)

地 区	組 合 名	繰 延 資 産	繰延税 金資産	再評価 に係る 繰延税 金資産	資 産 合 計	信 用 事 業 負 債										組 合 名
						貯 金				借 入 金				その他の 信用事業 負 債	計	
						当座性 貯金	定期性 貯金	定期積金	小 計	手形 借入金	証書 借入金	当座貸越	小 計			
気 仙 沼	気 仙 沼		31,298		1,881,060				0		35,000		35,000	329	35,329	気 仙 沼
	気 仙 沼 遠 洋				557,002				0				0		0	気 仙 沼 遠 洋
	( 気 仙 沼 計 )	0	31,298	0	2,438,062	0	0	0	0	0	35,000	0	35,000	329	35,329	( 気 仙 沼 計 )
石 巻	渡 波 漁 船				53,728				0				0		0	渡 波 漁 船
	宮 城 県 旋 網				48,276				0				0		0	宮 城 県 旋 網
	宮 城 県 沖 合 底 び き 網				3,427,029				0				0		0	宮 城 県 沖 合 底 び き 網
	( 石 巻 計 )	0	0	0	3,529,033	0	0	0	0	0	0	0	0	0	0	( 石 巻 計 )
仙 台	塩釜地区機船				149,009				0				0		0	塩釜地区機船
	宮 城 県 近 海 底 曳 網				57,822				0				0		0	宮 城 県 近 海 底 曳 網
	( 仙 台 計 )	0	0	0	206,831	0	0	0	0	0	0	0	0	0	0	( 仙 台 計 )
	合 計	0	31,298	0	6,173,926	0	0	0	0	0	35,000	0	35,000	329	35,329	合 計

① 貸借対照表 (つづき)

(単位：千円)

地区	組合名	共済事業負債					流動負債										固定負債				組合名
		共済借入金	共済資金	未経過共済付加収入	その他の共済事業負債	計	支払手形	経済事業未払金	短期借入金	経済事業雑負債	賦課金仮受金	賞与引当金	未払法人税等	その他の流動負債	計	長期借入金	受入保証金	その他固定負債	計		
気仙沼	気仙沼		1,516	366		1,882		35,654	815,000				543	33,588	884,785	52,000	535,190		587,190	気仙沼	
	気仙沼遠洋		1,786	513		2,299		114,342				876	84,976	200,194		960		960	気仙沼遠洋		
	(気仙沼計)	0	3,302	879	0	4,181	0	149,997	815,000	0	0	0	1,419	118,564	1,084,979	52,000	536,150	0	588,150	(気仙沼計)	
石巻	渡波漁船					0			6,300				238	24,177	30,715			708	708	渡波漁船	
	宮城県旋網					0						609	6,165	6,774				0	0	宮城県旋網	
	宮城県沖合底びき網					0						4,414	3,339,746	3,344,160				0	0	宮城県沖合底びき網	
	(石巻計)	0	0	0	0	0	0	0	6,300	0	0	0	5,261	3,370,088	3,381,649	0	0	708	708	(石巻計)	
仙台	塩釜地区機船					0						185	1,239	1,424				0	0	塩釜地区機船	
	宮城県近海底曳網					0						185	44	229				0	0	宮城県近海底曳網	
	(仙台計)	0	0	0	0	0	0	0	0	0	0	370	1,282	1,652	0	0	0	0	(仙台計)		
合計	0	3,302	879	0	4,181	0	149,997	821,300	0	0	0	7,050	3,489,934	4,468,280	52,000	536,150	708	588,858	合計		

① 貸借対照表 (つづき)

(単位：千円)

地区	組合名	諸引当金					繰延税金負債	負債合計	純資産												負債及び純資産合計	組合名
		退職引当金	遭難救助引当金	特別修繕引当金	その他の引当金等	計			出資金	回転出資金	法定準備金		再評価差額金	特別準備金	特別積立金	当期末処分剰余金		処分未済持分	評価差額金	計		
											資本準備金	利益準備金				うち当期剰余金						
気仙沼	気仙沼	113,976				113,976	4,787	1,627,950	267,858			270,000			44,280	△ 341,673	△ 139,794		12,646	253,110	1,881,060	気仙沼
	気仙沼遠洋	849				849		204,302	125,900			135,000			85,000	6,800	3,463			352,700	557,002	気仙沼遠洋
	(気仙沼計)	114,825	0	0	0	114,825	4,787	1,832,252	393,758	0	0	405,000	0	0	129,280	△ 334,873	△ 136,331	0	12,646	605,811	2,438,062	(気仙沼計)
石巻	渡波漁船	1,183				1,183		32,606	5,505		589	8,159			1,071	6,363	1,593	△ 565		21,122	53,728	渡波漁船
	宮城県旋網					0		6,774	12,160		2,360	8,100			16,500	2,382	1,567			41,502	48,276	宮城県旋網
	宮城県 沖合底びき網		122			122		3,344,282	52,000		51	4,600				26,096	126,796			82,747	3,427,029	宮城県 沖合底びき網
	(石巻計)	1,183	122	0	0	1,306	0	3,383,662	69,665	0	3,001	20,859	0	0	17,571	34,840	129,957	△ 565	0	145,371	3,529,033	(石巻計)
仙台	塩釜地区機船					0		1,424	45,820						103,663	△ 1,897	△ 1,897			147,585	149,009	塩釜地区機船
	宮城県 近海底曳網	5,812				5,812		6,041	17,350		33,866				564	1,178			51,780	57,822	宮城県 近海底曳網	
	(仙台計)	5,812	0	0	0	5,812	0	7,465	63,170	0	33,866	0	0	0	103,663	△ 1,333	△ 719	0	0	199,366	206,831	(仙台計)
合計		121,820	122	0	0	121,943	4,787	5,223,379	526,593	0	36,867	425,859	0	0	250,514	△ 301,366	△ 7,093	△ 565	12,646	950,548	6,173,926	合計

② 損益計算書

(単位：千円)

地区	組合名	信用事業			共済事業			購買事業			販売事業			製氷冷凍事業			組合名
		事業収益	事業直接費	事業総利益	事業収益	事業直接費	事業総利益	事業収益	事業直接費	事業総利益	事業収益	事業直接費	事業総利益	事業収益	事業直接費	事業総利益	
気仙沼	気仙沼			0	989	11	978	896	15	882	428,025	123,574	304,451	104,827	97,124	7,703	気仙沼
	気仙沼遠洋	173	25	147	1,871	52	1,819	965,922	948,032	17,890			0			0	気仙沼遠洋
	(気仙沼計)	173	25	147	2,859	63	2,797	966,818	948,047	18,772	428,025	123,574	304,451	104,827	97,124	7,703	(気仙沼計)
石巻	渡波漁船			0			0	391	362	30			0			0	渡波漁船
	宮城県旋網			0			0			0			0			0	宮城県旋網
	宮城県沖合底びき網			0			0			0			0			0	宮城県沖合底びき網
	(石巻計)	0	0	0	0	0	0	391	362	30	0	0	0	0	0	0	(石巻計)
仙台	塩釜地区機船	41		41			0			0			0			0	塩釜地区機船
	宮城県近海底曳網			0			0			0			0			0	宮城県近海底曳網
	(仙台計)	41	0	41	0	0	0	0	0	0	0	0	0	0	0	0	(仙台計)
合計		214	25	188	2,859	63	2,797	967,210	948,408	18,801	428,025	123,574	304,451	104,827	97,124	7,703	合計

② 損益計算書 (つづき)

(単位：千円)

地区	組合名	加工事業			漁業自営			その他の事業			指導事業			事業別合計			組合名
		事業収益	事業直接費	事業総利益	事業収益	事業直接費	事業総利益	事業収益	事業直接費	事業総利益	収入	支出	収支差額	事業収益	事業直接費	事業総利益	
気仙沼	気仙沼			0			0			0	1,620		1,620	536,357	220,724	315,633	気仙沼
	気仙沼遠洋			0			0	13,116	11,237	1,879	5,078	373	4,704	986,159	959,720	26,439	気仙沼遠洋
	(気仙沼計)	0	0	0	0	0	0	13,116	11,237	1,879	6,698	373	6,324	1,522,516	1,180,444	342,072	(気仙沼計)
石巻	渡波漁船			0			0	624		624	18,520	0	18,520	19,536	362	19,174	渡波漁船
	宮城県旋網			0			0			0	11,892	0	11,892	11,892	0	11,892	宮城県旋網
	宮城県 沖合底びき網			0			0	3,287,977	2,460,715	827,262	9,601	1	9,600	3,297,578	2,460,716	836,862	宮城県 沖合底びき網
	(石巻計)	0	0	0	0	0	0	3,288,601	2,460,715	827,886	40,014	1	40,013	3,329,006	2,461,077	867,928	(石巻計)
仙台	塩釜地区機船			0			0			0	3,361		3,361	3,403	0	3,403	塩釜地区機船
	宮城県 近海底曳網			0			0			0	13,844	0	13,844	13,844	0	13,844	宮城県 近海底曳網
	(仙台計)	0	0	0	0	0	0	0	0	0	17,205	0	17,205	17,246	0	17,246	(仙台計)
合計		0	0	0	0	0	0	3,301,717	2,471,952	829,765	63,916	374	63,542	4,868,768	3,641,521	1,227,247	合計

② 損益計算書 (つづき)

(単位：千円)

地区	組合名	事業管理費		事業利益	事業外収益	事業外費用	経常利益 又は損益	特別利益	特別損失	税引前 当期利益	法人税 住民税 及び 事業税	法人税等 調整額	当期 剰余金	前期繰越 剰余金	目的 積立金	過年度 税効果 調整額	当期 末処分 剰余金	組合名
			うち人件費															
気仙沼	気仙沼	469,134	293,063	△153,501	38,992	22,822	△137,331	18	2,738	△140,051	543	800	△139,794	△201,879			△341,673	気仙沼
	気仙沼遠洋	31,567	25,746	△5,128	11,627	2,160	4,339			4,339	876		3,463	3,337			6,800	気仙沼遠洋
	(気仙沼計)	500,701	318,809	△158,629	50,619	24,982	△132,992	18	2,738	△135,712	1,419	800	△136,331	△198,542	0	0	△334,873	(気仙沼計)
石巻	渡波漁船	21,082	10,324	△1,908	4,278	536	1,835		0	1,835	241		1,593	4,769			6,363	渡波漁船
	宮城県旋網	10,331	4,788	1,561	616		2,177			2,177	609		1,567	815			2,382	宮城県旋網
	宮城県 沖合底びき網	26,984	16,152	809,878	977	10	810,845	1,572,646	2,252,280	131,211	4,414		126,796	△101,701			25,096	宮城県 沖合底びき網
	(石巻計)	58,397	31,264	809,531	5,871	546	814,857	1,572,646	2,252,280	135,222	5,265	0	129,957	△96,117	0	0	33,840	(石巻計)
仙台	塩釜地区機船	4,147	150	△744	1,532		788		2,500	△1,712	185		△1,897	0			△1,897	塩釜地区機船
	宮城県 近海底曳網	12,900	9,402	944	2,335	1,916	1,363			1,363	185		1,178	△614			564	宮城県 近海底曳網
	(仙台計)	17,046	9,553	200	3,867	1,916	2,151	0	2,500	△349	370	0	△719	△614	0	0	△1,333	(仙台計)
合計		576,144	359,625	651,102	60,357	27,444	684,015	1,572,664	2,257,518	△839	7,054	800	△7,093	△295,273	0	0	△302,366	合計

## 4 水 産 加 工 業 協 同 組 合

(1) 組織状況

地区	組合名	設立 登記 年月日	組合員数			役員数					部門別職員数											事業年度	組合名		
			個人	法人	計	常勤理事	左のうち 員外理事	非常勤理事	監事	合計	参事	会計主任	信用	共済	購買	販売	製氷冷凍冷蔵	加工事業	指導事業	その他の事業	管理			合計	
気仙沼	気仙沼	S44.2.21	11	26	37	1		4	2	7			0.3	0.3	0.3					2.3	2.0	5.0	4.1~3.31	気仙沼	
	気仙沼冷凍	S44.7.21		20	20	3	1	2	2	7						0.5	5.0				1.5	7.0	"	気仙沼冷凍	
	気仙沼センター	S50.9.18	6	31	37	2	1	5	2	9								9.0			2.0	11.0	"	気仙沼センター	
	(気仙沼計)		17	77	94	6	2	11	6	23	0.0	0.0	0.3	0.3	0.3	0.5	5.0	9.0	0.0	2.3	5.5	23.0		(気仙沼計)	
石巻	女川	S24.8.24	4	23	27	1		3	2	6	1.0			0.2	0.5					0.3	2.5	1.5	6.0	4.1~3.31	女川
	渡波	S34.8.24	3	26	29	1	1	4	2	7	1.0						4.0				1.0	6.0	"	渡波	
	石巻市	S24.7.22	4	49	53			7	2	9							6.0				2.0	8.0	"	石巻市	
	石巻市蒲鉾	S24.7.12	2	14	16			5	2	7											1.0	1.0	"	石巻市蒲鉾	
	(石巻計)		13	112	125	2	1	19	8	29	2.0	0.0	0.0	0.2	0.5	0.0	10.0	0.0	0.3	2.5	5.5	21.0		(石巻計)	
仙台	塩釜	S24.10.3	2	14	16	2		3	2	7										2.0	1.0	3.0	1.1~12.31	塩釜	
	塩釜地区	S34.6.18	7	16	23	1	1	4	2	7				1.0			3.0				1.0	5.0	4.1~3.31	塩釜地区	
	塩釜市団地	S43.2.1	4	64	68	1	1	8	3	12										1.0	1.0	2.0	7.1~6.30	塩釜市団地	
	塩釜魚市場	S52.1.29		32	32	3		5	3	11					3.0		25.0				5.0	33.0	6.1~5.31	塩釜魚市場	
	(仙台計)		13	126	139	7	2	20	10	37	0.0	0.0	0.0	1.0	3.0	0.0	28.0	0.0	0.0	3.0	8.0	43.0		(仙台計)	
県計			43	315	358	15	5	50	24	89	2.0	0.0	0.3	1.5	3.8	0.5	43.0	9.0	0.3	7.8	19.0	87.0		県計	



## (2) 事業状況

## ① 信用事業

(単位：千円)

## ② 共済事業

(単位：件、千円)

地区	組合名	貯 金				貸 出 金			長期共済(組合元受分保有高)				短期共済(組合元受分契約高)				組合名
		当座性	定期性	定期積金	計	短 期	長 期	計	普通厚生共済		生活総合共済		乗組員厚生共済		火 災 共 済		
									件数	共済金額	件数	共済金額	件数	共済金額	件数	共済金額	
気仙沼	気仙沼				0	33,210		33,210	24	66,759			5	50,000	34	2,163,700	気仙沼
	気仙沼冷凍				0	23,000		23,000					8	240,000	11	287,600	気仙沼冷凍
	気仙沼センター				0			0									気仙沼センター
	(気仙沼計)	0	0	0	0	56,210	0	56,210	24	66,759	0	0	13	290,000	45	2,451,300	(気仙沼計)
石巻	女川				0			0									女川
	渡波				0			0	7	122,000	1	5,000					渡波
	石巻市				0			0	1	1,000					19	1,552,310	石巻市
	石巻市蒲鉾				0			0									石巻市蒲鉾
	(石巻計)	0	0	0	0	0	0	0	8	123,000	1	5,000	0	0	19	1,552,310	(石巻計)
仙台	塩釜				0			0									塩釜
	塩釜地区				0			0	2	2,000					17	1,977,450	塩釜地区
	塩釜市団地				0			0									塩釜市団地
	塩釜魚市場				0			0									塩釜魚市場
	(仙台計)	0	0	0	0	0	0	0	2	2,000	0	0	0	0	17	1,977,450	(仙台計)
県計	0	0	0	0	56,210	0	56,210	34	191,759	1	5,000	13	290,000	81	5,981,060	県計	

③ 購買事業

(単位：千円)

地区	組合名	買 取 購 買 取 扱 高												組合名
		石 油 類			資 材 類			加 工 原 料			計			
		受 入 高	うち系統分	供 給 高	受 入 高	うち系統分	供 給 高	受 入 高	うち系統分	供 給 高	受 入 高	うち系統分	供 給 高	
気仙沼	気仙沼	3,406		3,510	2,346		2,447	26,239		29,775	31,991	0	35,733	気仙沼
	気仙沼冷凍				1,075		1,211				1,075	0	1,211	気仙沼冷凍
	気仙沼センター										0	0	0	気仙沼センター
	(気仙沼計)	3,406	0	3,510	3,421	0	3,659	26,239	0	29,775	33,066	0	36,944	(気仙沼計)
石巻	女川	17,560		18,758	21,255		24,126				38,815	0	42,884	女川
	渡波	7,633		7,767	1,057	678	1,148				8,691	678	8,914	渡波
	石巻市				7,210	910	8,261				7,210	910	8,261	石巻市
	石巻市蒲鉾				568		658				568	0	658	石巻市蒲鉾
	(石巻計)	25,194	0	26,525	30,090	1,587	34,193	0	0	0	55,284	1,587	60,718	(石巻計)
仙台	塩釜							54,480		184,375	54,480	0	184,375	塩釜
	塩釜地区						3,360				0	0	3,360	塩釜地区
	塩釜市団地										0	0	0	塩釜市団地
	塩釜魚市場				164		210				164	0	210	塩釜魚市場
	(仙台計)	0	0	0	164	0	3,570	54,480	0	184,375	54,643	0	187,945	(仙台計)
県計	28,600	0	30,035	33,675	1,587	41,421	80,718	0	214,150	142,993	1,587	285,607	県計	

③ 購買事業(つづき)

(単位：千円)

地区	組合名	受託購買取扱高												合計			組合名
		石油類			資材類			加工原料			計			受入高	うち系統分	供給高	
		受入高	うち系統分	供給高	受入高	うち系統分	供給高	受入高	うち系統分	供給高	受入高	うち系統分	供給高				
気仙沼	気仙沼										0	0	0	31,991	0	35,733	気仙沼
	気仙沼冷凍										0	0	0	1,075	0	1,211	気仙沼冷凍
	気仙沼センター										0	0	0	0	0	0	気仙沼センター
	(気仙沼計)	0	0	0	0	0	0	0	0	0	0	0	0	33,066	0	36,944	(気仙沼計)
石巻	女川										0	0	0	38,815	0	42,884	女川
	渡波										0	0	0	8,691	678	8,914	渡波
	石巻市										0	0	0	7,210	910	8,261	石巻市
	石巻市蒲鉾										0	0	0	568	0	658	石巻市蒲鉾
	(石巻計)	0	0	0	0	0	0	0	0	0	0	0	0	55,284	1,587	60,718	(石巻計)
仙台	塩釜										0	0	0	54,480	0	184,375	塩釜
	塩釜地区										0	0	0	0	0	3,360	塩釜地区
	塩釜市団地										0	0	0	0	0	0	塩釜市団地
	塩釜魚市場										0	0	0	164	0	210	塩釜魚市場
	(仙台計)	0	0	0	0	0	0	0	0	0	0	0	0	54,643	0	187,945	(仙台計)
県計	0	0	0	0	0	0	0	0	0	0	0	0	142,993	1,587	285,607	県計	

④ 販売事業

(単位：千円)

地区	組合名	受託販売取扱高										買取販売取扱高										合計	組合名								
		生鮮魚貝藻類				水産製品・加工品				その他	計	生鮮魚貝藻類				水産製品・加工品				その他	計										
		鮮魚類	貝類	海藻類	その他	冷凍品	海藻類	塩魚貝類	干貝類			その他	鮮魚類	貝類	海藻類	その他	冷凍品	海藻類	塩魚貝類					干貝類	その他						
気仙沼	気仙沼										0										639							639	639	気仙沼	
	気仙沼冷凍										0											40,829							40,829	40,829	気仙沼冷凍
	気仙沼センター										0																	0	0	気仙沼センター	
	(気仙沼計)	0	0	0	0	0	0	0	0	0	0	0	0	0	0	0	0	0	0	0	0	41,468	0	0	0	0	0	0	41,468	41,468	(気仙沼計)
石巻	女川										0																	0	0	女川	
	渡波										0																	0	0	渡波	
	石巻市										0																	0	0	石巻市	
	石巻市蒲鉾										0																	0	0	石巻市蒲鉾	
	(石巻計)	0	0	0	0	0	0	0	0	0	0	0	0	0	0	0	0	0	0	0	0	0	0	0	0	0	0	0	0	0	(石巻計)
仙台	塩釜										0																	0	0	塩釜	
	塩釜地区										0											270,062						40,892	310,955	310,955	塩釜地区
	塩釜市団地										0																	0	0	塩釜市団地	
	塩釜魚市場										0	449,460																449,460	449,460	塩釜魚市場	
	(仙台計)	0	0	0	0	0	0	0	0	0	0	449,460	0	0	0	0	270,062	0	0	40,892	0	760,415	760,415	760,415	760,415	760,415	(仙台計)				
県計	0	0	0	0	0	0	0	0	0	0	449,460	0	0	0	0	311,531	0	0	40,892	0	801,883	801,883	801,883	801,883	801,883	801,883	県計				

## ⑤ 製氷・冷凍・冷蔵

(単位：千円)

## ⑥ 加工事業

(単位：t、千円)

地区	組合名	氷			冷凍・冷蔵 (凍結及び保管料)	冷凍品販売高			合計	加工販売高		受託加工取扱高		組合名
		自家製造分	その他	計		食用	餌料	計		数量 t	金額	数量 t	金額	
気仙沼	気仙沼			0	81,434			0	81,434					気仙沼
	気仙沼冷凍			0	169,556			0	169,556					気仙沼冷凍
	気仙沼センター			0				0	0	1,409	214,116			気仙沼センター
	(気仙沼計)	0	0	0	250,990	0	0	0	250,990	1,409	214,116	0	0	(気仙沼計)
石巻	女川			0	55,146			0	55,146					女川
	渡波	48,178		48,178	121,204			0	169,382					渡波
	石巻市	47,368		47,368	89,963			0	137,331					石巻市
	石巻市蒲鉾			0				0	0					石巻市蒲鉾
	(石巻計)	95,546	0	95,546	266,313	0	0	0	361,859	0	0	0	0	(石巻計)
仙台	塩釜			0	22,850			0	22,850			192	11,534	塩釜
	塩釜地区			0	68,832			0	68,832					塩釜地区
	塩釜市団地			0				0	0					塩釜市団地
	塩釜魚市場	41,057		41,057	298,203			0	339,260					塩釜魚市場
	(仙台計)	41,057	0	41,057	389,885	0	0	0	430,942	0	0	192	11,534	(仙台計)
県計	136,603	0	136,603	907,188	0	0	0	1,043,791	1,409	214,116	192	11,534	県計	

## (3) 財務状況

## ① 貸借対照表

(単位：千円)

地区	組合名	信用事業資産									共済事業資産			流動資産						組合名			
		現金	預け金	有価証券	貸出金				その他の信用事業資産	貸倒引当金	計	共済貸付金	未収共済付加収入	計	受取手形	経済事業未収金	経済事業雑資産	棚卸資産	その他の流動資産		貸倒引当金	計	
					手形貸付金	証書貸付金	当座貸越	小計															
気仙沼	気仙沼	207	136,883		33,210			33,210	571	△ 33,210	137,661		1	1		9,642		3,278	871	△ 227	13,563	気仙沼	
	気仙沼冷凍	586	730,476		23,000			23,000	4	△ 70	753,996			0		33,958		4,423	11,260	△ 102	49,538	気仙沼冷凍	
	気仙沼センター	54	128,335					0			128,389			0		22,685		5,999		△ 185	28,499	気仙沼センター	
	(気仙沼計)	847	995,694	0	56,210	0	0	56,210	575	△ 33,280	1,020,046	0	1	1	0	66,285	0	13,699	12,131	△ 514	91,601	(気仙沼計)	
石巻	女川	144	49,653					0			49,797			0		12,087		93	43	△ 123	12,100	女川	
	渡波	23	173,151					0			173,175		12	12		34,224		333	1,368	△ 149	35,777	渡波	
	石巻市	368	21,916					0			22,285			0		11,398		2,056	10,837	△ 79	24,211	石巻市	
	石巻市蒲鉾		20,118					0			20,118			0								0	石巻市蒲鉾
	(石巻計)	536	264,839	0	0	0	0	0	0	0	265,374	0	12	12	0	57,708	0	2,483	12,248	△ 352	72,087	(石巻計)	
仙台	塩釜	46	362,600								362,645			0		17,816			4,197	△ 112	21,901	塩釜	
	塩釜地区	427	64,650					0			65,077			0		40,874		113,274	1,535	△ 248	155,435	塩釜地区	
	塩釜市団地		212,771					0			212,771			0		14,096		730	2,222	△ 123	16,925	塩釜市団地	
	塩釜魚市場	8	171,019					0			171,027			0	219	123,274		462,505	84,709		670,707	塩釜魚市場	
	(仙台計)	480	811,039	0	0	0	0	0	0	0	811,520	0	0	0	219	196,060	0	576,508	92,663	△ 482	864,968	(仙台計)	
県計	1,863	2,071,572	0	56,210	0	0	56,210	575	△ 33,280	2,096,940	0	13	13	219	320,053	0	592,690	117,041	△ 1,348	1,028,656	県計		

① 貸借対照表 (つづき)

(単位：千円)

地区	組合名	固定資産										繰延資産	繰延税金資産	再評価に係る繰延税金資産	資産合計	信用事業負債					組合名
		減価償却資産	減価償却累計額	土地	建設仮勘定	無形固定資産	外部出資	その他の固定資産	計	借入金						その他の信用事業負債	計				
										手形借入金	証書借入金							小計			
気仙沼	気仙沼	312,474	137,658	162,495			25,190	2,012	364,512				515,737	29,060		29,060	843	29,903	気仙沼		
	気仙沼冷凍	371,743	183,080	262,737		1,597	32,430	4,961	490,389		2,455		1,296,378			0	101	101	気仙沼冷凍		
	気仙沼センター	294,746	219,923	81,623		245	11,840	1,000	169,531				326,420			0		0	気仙沼センター		
	(気仙沼計)	978,963	540,662	506,855	0	1,842	69,460	7,973	1,024,432	0	2,455	0	2,138,535	29,060	0	29,060	944	30,004	(気仙沼計)		
石巻	女川	252,499	103,689	89,216		349	3,610	1,538	243,522				305,419			0		0	女川		
	渡波	297,115	267,682	59,454		1,973	16,910	74	107,845				316,808			0		0	渡波		
	石巻市	1,169,266	653,060	125,786		618	21,048	2,000	665,656	1,524			713,675			0		0	石巻市		
	石巻市蒲鉾					104	751	2,300	3,155				23,272			0		0	石巻市蒲鉾		
	(石巻計)	1,718,880	1,024,432	274,456	0	3,043	42,319	5,912	1,020,178	1,524	0	0	1,359,174	0	0	0	0	0	(石巻計)		
仙台	塩釜	609,769	457,905	36,769		598	32,980	62,336	284,548				669,095			0		0	塩釜		
	塩釜地区	640,689	337,068	168,449		1,445	24,830	6,435	504,780				725,292			0		0	塩釜地区		
	塩釜市団地	321,792	254,937	62,005		452	2,110		131,422				361,118			0		0	塩釜市団地		
	塩釜魚市場	1,284,114		409,965		9,376	28,210	109,890	1,841,556				2,683,290			0		0	塩釜魚市場		
	(仙台計)	2,856,364	1,049,909	677,188	0	11,871	88,130	178,662	2,762,306	0	0	0	4,438,794	0	0	0	0	0	(仙台計)		
県計	5,554,207	2,615,002	1,458,499	0	16,756	199,909	192,548	4,806,916	1,524	2,455	0	7,936,503	29,060	0	29,060	944	30,004	県計			

① 貸借対照表（つづき）

（単位：千円）

地区	組合名	共済事業負債					流動負債										固定負債				組合名
		共済借入金	共済資金	未経過共済付加収入	その他の共済事業負債	計	支払手形	経済事業未払金	短期借入金	経済事業雑負債	賦課金仮受金	賞与引当金	未払法人税等	その他の流動負債	計	長期借入金	受入保証金	その他の固定負債	計		
気仙沼	気仙沼		500	119		619		1,840	145,000				185	13,284	160,308	327,800		196,600	524,400	気仙沼	
	気仙沼冷凍		62	31		93		9,999	50,000				11,621	16,870	88,490	434,417		192,500	626,917	気仙沼冷凍	
	気仙沼センター					0		12,111					5,223	17,927	35,262	16,200			16,200	気仙沼センター	
	（気仙沼計）	0	562	151	0	713	0	23,951	195,000	0	0	0	17,029	48,081	284,061	778,417	0	389,100	1,167,517	（気仙沼計）	
石巻	女川					0		7,135					185	578	7,898	172,772			172,772	女川	
	渡波		691	54		745		4,811	14,100				2,460	21,903	43,274	133,800			133,800	渡波	
	石巻市		80	147		227		948	10,000				185	3,889	15,022	499,189		1,682	500,871	石巻市	
	石巻市蒲鉾					0							300	110	410				0	石巻市蒲鉾	
	（石巻計）	0	771	201	0	972	0	12,895	24,100	0	0	0	3,130	26,480	66,604	805,761	0	1,682	807,443	（石巻計）	
仙台	塩釜					0		991					14,476	1,529	16,995	571,871			571,871	塩釜	
	塩釜地区				40	40		23,127	80,000				185	3,307	106,619	518,250		77,300	595,550	塩釜地区	
	塩釜市団地					0		7,245					4,680	6,302	18,227		3,036	3,036	塩釜市団地		
	塩釜魚市場					0	1,947	23,523	844,300		3,800	185	30,018	903,773	1,690,721	5,000		1,695,721	塩釜魚市場		
	（仙台計）	0	0	0	40	40	1,947	54,885	924,300	0	0	3,800	19,526	41,156	1,045,614	2,780,842	8,036	77,300	2,866,178	（仙台計）	
県計	0	1,333	352	40	1,725	1,947	91,731	1,143,400	0	0	3,800	39,685	115,717	1,396,279	4,365,020	8,036	468,082	4,841,138	県計		



① 貸借対照表 (つづき)

(単位：千円)

地区	組合名	諸引当金					繰延税金負債	再評価に係る繰延税金負債	負債合計	純資産										負債及び純資産合計	組合名
		退職給付引当金	遭難救助引当金	特別修繕引当金	その他の引当金等	計				出資金	回転出資金	法定準備金		再評価差額金	特別積立金	当期末処分剰余金		処分未済持分	計		
												資本準備金	利益準備金			当期剰余金	当期剰余金				
気仙沼	気仙沼	4,538				4,538		719,768	70,777			13,680				△ 288,488	△ 5,383,168		△ 204,031	515,737	気仙沼
	気仙沼冷凍	8,716				8,716		724,317	276,150				166,500	80,000	49,411	40,191		572,061	1,296,378	気仙沼冷凍	
	気仙沼センター	16,858				16,858		68,320	57,700			3,881	86,000	87,815	21,704	28,206		257,100	325,420	気仙沼センター	
	(気仙沼計)	30,111	0	0	0	30,111	0	1,512,405	404,627	0		17,561	252,500	0	167,815	△ 217,373	△ 5,314,771	0	625,130	2,137,535	(気仙沼計)
石巻	女川	356				356		181,027	11,820				30,000		82,572	△ 6,162		124,392	305,419	女川	
	渡波	5,159				5,159		182,978	20,130				27,200		88,930	8,353	△ 2,430	133,830	316,808	渡波	
	石巻市	2,675				2,675		518,795	83,970				102,650		8,260	1,496		194,880	713,675	石巻市	
	石巻市蒲鉾					0		410	7,680				5,400	2,500	7,283	848		22,863	23,272	石巻市蒲鉾	
	(石巻計)	8,190	0	0	0	8,190	0	883,210	123,600	0		0	165,250	0	2,500	187,044	4,535	△ 2,430	475,964	1,359,174	(石巻計)
仙台	塩釜	470				470		589,336	22,000				44,000	100,000	△ 86,241	△ 32,220		79,759	669,095	塩釜	
	塩釜地区	18,765				18,765		720,974	18,800				130		△ 14,613	△ 15,047		4,317	725,292	塩釜地区	
	塩釜市団地	2,699			1,100	3,799		25,063	149,100			51,122	33,147	84,041	18,645	18,645		336,055	361,118	塩釜市団地	
	塩釜魚市場					0		2,599,494	95,400			3,260	43,920	63,000	△ 121,784	△ 27,494		83,796	2,683,290	塩釜魚市場	
	(仙台計)	21,934	0	0	1,100	23,034	0	3,934,866	285,300	0		54,382	121,197	0	247,041	△ 203,993	△ 56,116	0	503,927	4,438,794	(仙台計)
県計	60,235	0	0	1,100	61,335	0	6,330,482	813,527	0		71,943	538,947	0	417,356	△ 234,322	△ 5,366,353	△ 2,430	1,605,022	7,935,503	県計	

② 損益計算書

(単位：千円)

地区	組合名	信用事業			共済事業			購買事業			販売事業			製氷冷凍事業			組合名
		事業収益	事業直接費	事業総利益	事業収益	事業直接費	事業総利益	事業収益	事業直接費	事業総利益	事業収益	事業直接費	事業総利益	事業収益	事業直接費	事業総利益	
気仙沼	気仙沼	872	671	201	341	2	340	38,982	36,418	2,564	639	523	116	81,434	50,518	30,915	気仙沼
	気仙沼冷凍	1,000	21	979	76		76	1,211	1,713	△501	40,829	38,606	2,224	175,879	102,246	73,633	気仙沼冷凍
	気仙沼センター			0			0			0			0			0	気仙沼センター
	(気仙沼計)	1,872	691	1,180	418	2	416	40,193	38,131	2,062	41,468	39,129	2,339	257,313	152,765	104,548	(気仙沼計)
石巻	女川			0			0	42,902	38,850	4,052			0	55,186	52,783	2,403	女川
	渡波			0	144	0	143	8,914	8,694	221			0	169,382	101,831	67,551	渡波
	石巻市			0	217	0	217	8,261	7,190	1,071			0	137,331	109,620	27,711	石巻市
	石巻市蒲鉾			0			0	1,772	568	1,203			0			0	石巻市蒲鉾
	(石巻計)	0	0	0	361	0	361	61,849	55,302	6,547	0	0	0	361,899	264,235	97,664	(石巻計)
仙台	塩釜			0			0	185,102	180,187	4,914			0	22,850	25,449	△2,599	塩釜
	塩釜地区			0	210		210	3,360	3,183	177	315,212	311,002	4,210	68,832	68,444	389	塩釜地区
	塩釜市団地			0			0			0			0			0	塩釜市団地
	塩釜魚市場			0			0	209,777	163,720	46,057	375,855	470,506	△94,651	339,260	1,290	337,971	塩釜魚市場
	(仙台計)	0	0	0	210	0	210	398,238	347,090	51,148	691,066	781,508	△90,441	430,943	95,182	335,761	(仙台計)
県計	1,872	691	1,180	988	2	987	500,281	440,523	59,757	732,535	820,637	△88,102	1,050,154	512,182	537,972	県計	

② 損益計算書 (つづき)

(単位：千円)

地区	組合名	加工事業			漁業自営			その他の事業			事業別合計			組合名
		事業収益	事業直接費	事業総利益	事業収益	事業直接費	事業総利益	事業収益	事業直接費	事業総利益	事業収益	事業直接費	事業総利益	
気仙沼	気仙沼			0			0	4,311	39	4,272	126,579	88,171	38,408	気仙沼
	気仙沼冷凍			0			0	13,479	10,479	3,000	232,475	153,064	79,410	気仙沼冷凍
	気仙沼センター	223,056	183,600	39,456			0			0	223,056	183,600	39,456	気仙沼センター
	(気仙沼計)	223,056	183,600	39,456	0	0	0	17,790	10,518	7,272	582,109	424,835	157,274	(気仙沼計)
石巻	女川			0			0	588		588	98,676	91,633	7,043	女川
	渡波			0			0	1,800	1,181	619	180,240	111,706	68,534	渡波
	石巻市			0			0	8,542	11,299	△2,757	154,351	128,109	26,242	石巻市
	石巻市蒲鉾			0			0			0	1,772	568	1,203	石巻市蒲鉾
	(石巻計)	0	0	0	0	0	0	10,930	12,479	△1,549	435,039	332,016	103,022	(石巻計)
仙台	塩釜	11,534		11,534			0	33,690		33,690	253,176	205,636	47,540	塩釜
	塩釜地区			0			0	7,157	3,238	3,919	394,771	385,867	8,904	塩釜地区
	塩釜市団地			0			0	175,430	133,850	41,580	175,430	133,850	41,580	塩釜市団地
	塩釜魚市場			0			0	110,122	378,408	△268,286	1,035,014	1,013,924	21,091	塩釜魚市場
	(仙台計)	11,534	0	11,534	0	0	0	326,399	515,497	△189,097	1,858,391	1,739,277	119,114	(仙台計)
県計	234,590	183,600	50,990	0	0	0	355,119	538,493	△183,375	2,875,538	2,496,129	379,410	県計	

② 損益計算書 (つづき)

(単位：千円)


地区	組合名	事業管理費		事業利益	事業外収益	事業外費用	経常利益 又は損益	特別利益	特別損失	税引前 当期利益	法人税 住民税 及び 事業税	法人税等 調整額	当期 剰余金	前期繰越 剰余金	目的 積立金 目的 取崩額	当期 末処分 剰余金	組合名
		うち人件費															
気仙沼	気仙沼	49,113	13,888	△10,705	47,762	42,299	△5,243	296,924	296,879	△5,198	185		△5,383	△283,105		△288,488	気仙沼
	気仙沼冷凍	28,527	23,825	50,883	8,164	6,800	52,247	38	0	52,285	11,621	△474	40,191	9,220		49,411	気仙沼冷凍
	気仙沼センター	22,590	19,580	16,866	8,230	5,866	19,230	14,200	0	33,430	5,223		28,206	△6,502		21,704	気仙沼センター
	(気仙沼計)	100,230	57,294	57,044	64,155	54,965	66,234	311,162	296,879	80,516	17,029	△474	63,014	△280,387	0	△217,373	(気仙沼計)
石巻	女川	21,266	14,075	△14,223	10,337	2,134	△6,021	43		△5,977	185		△6,162	88,735		82,572	女川
	渡波	65,164	37,455	3,370	6,572	3,183	6,759	12,216	8,293	10,682	2,329		8,353	80,576		88,930	渡波
	石巻市	32,726	24,358	△6,483	11,134	5,476	△825	74,088	71,123	2,139	644		1,496	6,764		8,260	石巻市
	石巻市蒲鉾	1,249	720	△46	1,194		1,148			1,148	300		848	6,434		7,283	石巻市蒲鉾
	(石巻計)	120,405	76,608	△17,382	29,237	10,793	1,062	86,346	79,416	7,992	3,457	0	4,535	182,510	0	187,044	(石巻計)
塩釜	塩釜	55,546	9,113	△8,006	16,242	52,214	△43,978	11,991	47	△32,035	185		△32,220	△54,021		△86,241	塩釜
	塩釜地区	11,655	6,806	△2,751	8,469	20,630	△14,912	50		△14,862	185		△15,047	434		△14,613	塩釜地区
	塩釜市団地	23,549	10,908	18,031	5,498	204	23,325			23,325	4,680		18,645			18,645	塩釜市団地
	塩釜魚市場	93,672	22,709	△72,581	20,619	27,860	△79,822	120,625	68,113	△27,309	185		△27,494	△94,290		△121,784	塩釜魚市場
	(仙台計)	184,421	49,536	△65,308	50,828	100,907	△115,387	132,666	68,160	△50,881	5,235	0	△56,116	△147,877	0	△203,993	(仙台計)
県計	405,056	183,437	△25,646	144,220	166,665	△48,091	530,174	444,456	37,627	25,722	△474	11,432	△245,754	0	△234,322	県計	

【 付 録 】

宮城県における水産業協同組合の変遷図（昭和24年～令和5年）

令和5年12月31日現在

1 沿海地区漁業協同組合



宮城県北部施設保有  
宮城県中部施設保有  
宮城県南部施設保有

宮城県北部施設保有  
宮城県中部施設保有  
宮城県南部施設保有

宮城県北部施設保有  
宮城県中部施設保有  
宮城県南部施設保有

2 業種別漁業協同組合

	S30	S40	S50	S60	H7	
宮城県北部延縄		34宮城県北部延縄				H26解散
本吉鰹鮪				52気仙沼遠洋		H18解散
唐桑遠洋						H30解散
宮城県唐桑無線						気仙沼遠洋
宮城県本吉郡北部定置	解散					
宮城県梶木鮫延縄		40解散				
本吉郡機船底曳網	解散					
宮城県日米種がき		41解散		51解散		
宮城県中部定置						
宮城県中部女川地区定置	解散					
宮城県東部鰹鮪						H18解散
宮城県旋網						宮城県旋網
渡波地区沿岸漁船漁業				52渡波漁船		渡波漁船
宮城県女川遠洋						H27解散
宮城県石巻無線					56解散	
宮城県北洋鱈延縄	32解散					
宮城県養鯉						H19解散
塩釜地区機船底曳網秋刀魚		38塩釜地区機船				塩釜地区機船
仙南定置	解散					
宮城県機船底曳網船員		31塩釜地区機船底曳網船員 33解散				
塩釜市浦戸種牡蠣	26松島湾浦戸種牡蠣					
(塩釜市浦戸東部)				60		(塩釜市浦戸東部)
宮城県種牡蠣						H10解散
塩釜無線				56解散		
宮城県南部鰹鮪						H18解散
宮城県小型底曳網						宮城県近海底曳網
宮城県沖合底曳網						宮城県沖合底曳網
宮城県鮭鱒流網					H4解散	
宮城県鮭鱒延縄			47解散			
宮城県中型船					H2解散	
宮城県北洋					H2解散	
気仙沼						気仙沼
						(R1 沿海漁協から移行)

3 水産加工業協同組合

	S30	S40	S50	S60	H7	
志津川			46解散			気仙沼冷凍
気仙沼						気仙沼センター
気仙沼冷凍						気仙沼センター
気仙沼センター						女川
女川						渡波町
渡波町	解散					渡波
渡波						石巻市
石巻市						石巻市蒲鉾
石巻市蒲鉾						牡鹿
牡鹿						石巻漁協
石巻漁協				54解散		塩釜
塩釜						丸水塩釜
丸水塩釜	解散					塩釜練製品
塩釜練製品	解散					塩釜中央
塩釜中央	解散					塩釜市波崎
塩釜市波崎	解散					塩釜市共和
塩釜市共和	解散					関上町
関上町	解散					塩釜地区魚粕魚油
塩釜地区魚粕魚油		35塩釜地区				塩釜地区
塩釜地区						H10解散
塩釜中央						H18解散
塩釜第一						H14解散
仙塩						塩釜市団地
塩釜市団地						塩釜魚市場
塩釜魚市場						H2解散
塩釜漁港						

4 出資内水面漁業協同組合

	S30	S40	S50	S60	H7	
水戸辺鮭						H4
(志津川町戸倉)						(志津川町戸倉)
志津川町淡水						H17志津川淡水
志津川町淡水			47気仙沼大川			志津川大川
志津川大川						本吉町淡水
本吉町淡水						北上追波
北上追波						H15解散
北上追波						北上川
北上川						H15解散
北上川						北上川
北上川						長沼
長沼				58長沼		伊豆沼
伊豆沼				51伊豆沼(新)		伊豆沼
伊豆沼						迫川
迫川						迫川
迫川						江合川
江合川						江合川
江合川						鳴子
鳴子						鳴子
鳴子						51解散
51解散						鳴瀬吉田川
鳴瀬吉田川						H11解散
H11解散						蔵王養鱒