

宮城県水産業協同組合年報

令和4年度版

(令和4年3月31日現在)

令和5年3月

宮城県水産林政部水産林政総務課

目 次

「宮城県水産業協同組合年報」の利用にあたって	1
沿海地区漁業協同組合位置図	2
I 水産業協同組合名簿	3
II 現況分析編	
1 水産業協同組合の推移	7
2 沿海地区漁業協同組合	
(1) 組合の市町村分布状況	8
(2) 組合員数	8
(3) 役員及び職員	8
(4) 事業状況	8
(5) 財務状況	1 2
3 出資内水面漁業協同組合	1 6
4 業種別漁業協同組合	1 7
5 水産加工業協同組合	1 8
III 統 計 編 (組合別資料)	
1 沿海地区漁業協同組合	
(1) 組織状況 (組合員数・役職員数等)	1 9
(2) 事業状況	2 0
(3) 財務状況 (貸借対照表・損益計算書)	2 8
2 出資内水面漁業協同組合	
(1) 組織状況 (組合員数・役職員数等)	3 5
(2) 財務状況 (貸借対照表・損益計算書)	3 6
3 業種別漁業協同組合	
(1) 組織状況 (組合員数・役職員数等)	4 0
(2) 事業状況	4 1
(3) 財務状況 (貸借対照表・損益計算書)	4 7
4 水産加工業協同組合	
(1) 組織状況 (組合員数・役職員数等)	5 5
(2) 事業状況	5 6
(3) 財務状況 (貸借対照表・損益計算書)	6 1

【付 録】

宮城県水産業協同組合の変遷図 (昭和24年～令和4年)

「宮城県水産業協同組合年報 令和4年度版」の利用にあたって

- 1 本書は、各組合の令和3事業年度(※)における、組織・事業及び財務の状況について、各組合から提出された業務報告書等をもとに取りまとめたものです。
 なお、I組合名簿は法に基づくすべての組合を記載しており、その他については、業務報告書の提出義務のある組合（連合会を除く。）について作成しています。
 (※主に令和3年4月1日から令和4年3月31日までの1年間ですが、組合によっては決算期が異なるため、組合別の事業期間については、Ⅲ統計編の組織状況で御確認願います。)
- 2 本書に記載されている「一組合平均」の数値については、全組合数で除したものと、各項目に該当する組合数で除したものの2通りがありますので御注意願います。
- 3 金額の単位は、補記しない限り「千円」としてしています。

4 組合の活動状況

区 分	組合数 ※			事業別内訳				単年度損益区分 (※)		
	合 計	うち 活動休 止組合	うち 活動 組合	購 買	販 売	製氷 冷凍 冷蔵	漁業 自営	利益	損失	計
沿海地区漁業協同組合	7 (4)	0 (0)	7 (4)	3	3	3	2	1	3	4
出資内水面漁業協同組合	11 (11)	0 (0)	11 (11)	—	—	—	—	3	8	11
業種別漁業協同組合	7 (7)	0 (0)	7 (7)	3	1	2	—	4	3	7
水産加工業協同組合	11 (11)	0 (0)	11 (11)	9	4	8	—	9	2	11

※「組合数」欄の実数は令和3事業年度末現在の状況、()内は令和4年12月31日現在の状況
 ※「単年度損益区分」は宮城県北部・中部・南部施設保有漁業協同組合を除いた組合分を記載。

沿海地区漁業協同組合位置図

令和4年12月31日現在

① 宮城県漁業協同組合(本所)

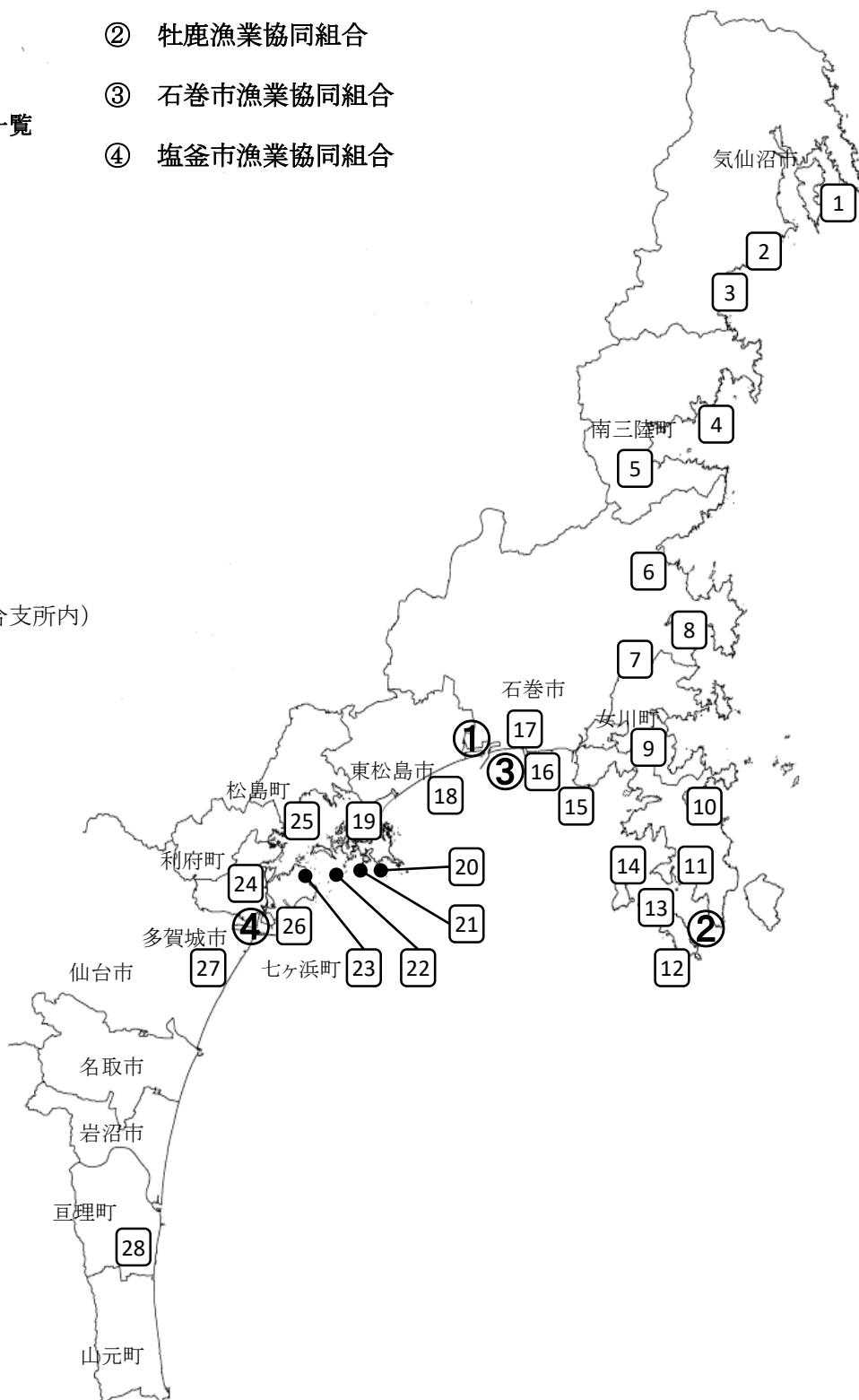
② 牡鹿漁業協同組合

③ 石巻市漁業協同組合

④ 塩釜市漁業協同組合

※宮城県漁業協同組合支所一覧

- 1 唐桑支所
- 2 気仙沼地区支所
- 3 大谷本吉支所
- 4 歌津支所
- 5 志津川支所
- 6 北上町十三浜支所
- 7 雄勝町雄勝湾支所
- 8 雄勝町東部支所
- 9 女川町支所
- 10 寄磯前網支所
- 11 谷川支所
- 12 網地島支所
- 13 表浜支所
- 14 石巻市東部支所
- 15 石巻地区支所
- 16 石巻湾支所
- 17 河北町支所 (石巻総合支所内)
- 18 矢本支所
- 19 鳴瀬支所
- 20 宮戸支所
- 21 宮戸西部支所
- 22 塩釜市浦戸東部支所
- 23 塩釜市浦戸支所
- 24 塩釜市第一支所
- 25 松島支所
- 26 七ヶ浜支所
- 27 仙台支所
- 28 仙南支所



I 水 産 業 協 同 組 合 名 簿

(1) 沿海地区漁業協同組合

令和4年12月31日現在

整理番号	組合名	所在地	郵便番号	組合長氏名	電話番号	ファクシミリ番号
1	宮城県	石巻市開成1-27	986-0032	寺沢春彦	0225-21-5711	0225-21-5640
2	鹿	石巻市鮎川浜丁55 (石巻市水産物地方卸売市場牡鹿売場内)	986-2524	児玉和也	0225-45-2411	0225-45-2413
3	石巻市	石巻市魚町一丁目2-16 第一製氷工場内2階	986-0022	浅野達弥	0225-95-1155	0225-95-1166
4	塩釜市	塩釜市新浜町三丁目30-17	985-0001	鈴木仁人	022-363-0137	022-363-0138
合計		4 組合				

(2) 出資内水面漁業協同組合

令和4年12月31日現在

整理番号	組合名	所在地	郵便番号	組合長氏名	電話番号	ファクシミリ番号
1	気仙沼大川	気仙沼市本町一丁目2-1	988-0074	菅原元	0226-22-3208	—
2	本吉町淡水	気仙沼市本吉町蕨野228-2	988-0335	森谷仁	0226-42-2270	0226-42-2270
3	志津川淡水	本吉郡南三陸町志津川字熊田35	986-0773	及川善祐	0226-46-4861	050-3173-0847
4	北上追波	石巻市相野谷字旧屋敷181-8	986-0101	出羽信成	0225-62-2176	0225-98-5467
5	北上川	登米市東和町米谷字大嶺127	987-0902	佐々木武雄	0220-42-2258	0220-42-2261
6	長沼	登米市迫町北方字天形161-13 長沼ロッジ内	987-0513	阿部正一	0220-23-1788	0220-23-1788
7	迫川	栗原市築館字小淵東23	987-2265	吉田甚一	0228-22-4892	0228-22-4892
8	伊豆沼	栗原市若柳字上畑岡敷数38	989-5504	大場隆	0228-33-2463	0228-33-2463
9	江合川	大崎市岩出山池月字上田50	989-6405	佐藤仁一	0229-78-2526	0229-78-2527
10	鳴子	大崎市鳴子温泉鬼首八幡原34	989-6941	高橋義雄	0229-86-2821	—
11	鳴瀬吉田川	加美郡加美町百目木一番2番地1	981-4231	加藤孝志	0229-63-2340	—
合計		11 組合				

(3) 非出資内水面漁業協同組合

令和4年12月31日現在

整理番号	組合名	所在地	郵便番号	組合長氏名	電話番号	ファクシミリ番号
1	花山	栗原市花山字本沢北の前112-1	987-2511	千葉勝美	0228-56-2265	0228-56-2008
2	広瀬名取川	仙台市太白区郡山字南上河原7-2	982-0003	金子賢司	022-308-6448	022-308-6448
3	蔵王非出資	蔵王町宮字東又11番地	989-0701	斎藤俊一	0224-32-2917	—
4	白石川	白石市沢端町1-54	989-0277	十二村實	0224-26-2069	0224-25-9169
5	宮城県阿武隈川	伊具郡丸森町字鳥屋120番地 丸森町農林課 農村整備班内	981-2192	手塚政宏	0224-72-3026	0224-72-3041
合計		5 組合				

(4) 業種別漁業協同組合

令和4年12月31日現在

整理番号	組合名	所在地	郵便番号	組合長氏名	電話番号	ファクシミリ番号
1	気仙沼	気仙沼市魚市場前8-25	988-0037	齋藤徹夫	0226-23-3400	0226-23-3406
2	気仙沼遠洋	気仙沼市港町502-1	988-0021	鈴木一朗	0226-22-2744	0226-24-3756
3	渡波漁船	石巻市魚町二丁目12-3 石巻市水産総合振興センター内	986-0022	安海繁男	0225-94-9338	0225-94-9339
4	宮城県旋網	石巻市魚町二丁目12-3 石巻市水産総合振興センター内	986-0022	阿部達男	0225-90-3588	0225-90-3589
5	宮城県 沖合底びき網	石巻市魚町二丁目12-3 石巻市水産総合振興センター内	986-0022	鈴木廣志	0225-93-8795	0225-93-8796
6	塩釜地区機船	塩竈市新浜町一丁目13-1	985-0001	佐藤晴一	022-365-0131	022-364-9797
7	宮城県 近海底曳網	塩竈市新浜町一丁目11-15	985-0001	阿部幸一	022-367-5866	022-367-5774
合計		7組合				

※1 気仙沼漁協については、令和元年6月に「沿海地区漁協」から「業種別漁協」へ移行しています。

※2 「宮城県近海底曳網漁協」は、旧「宮城県小型機船底曳網漁協」が名称変更した組合です。

(5) 水産加工業協同組合

令和4年12月31日現在

整理番号	組合名	所在地	郵便番号	組合長氏名	電話番号	ファクシミリ番号
1	気仙沼	気仙沼市赤岩港29-5	988-0103	小野寺弘志	0226-22-1817	0226-23-1695
2	気仙沼冷凍	気仙沼市赤岩港128-2	988-0103	小野寺邦夫	0226-22-8468	0226-24-3559
3	気仙沼センター	気仙沼市朝日町11-4	988-0034	小山修司	0226-24-3303	0226-23-4300
4	女川	牡鹿郡女川町鷲神二丁目16番地	986-2247	高橋正典	0225-53-3125	0225-53-3127
5	渡波	石巻市松原町1-36	986-2134	近藤伸一	0225-24-0194	0225-24-0763
6	石巻市	石巻市魚町一丁目7-3	986-0022	白井泰文	0225-22-4136	0225-96-1452
7	石巻市蒲鉾	石巻市立町2-4-29 白謙蒲鉾店内	986-0824	白出征三	090-5836-7354	0225-22-2414
8	塩釜	塩竈市新浜町三丁目11-20	985-0001	岩崎進作	022-366-6626	022-366-6631
9	塩釜地区	塩竈市新浜町一丁目17-8	985-0001	尾花和男	022-362-9101	022-362-9103
10	塩釜市団地	塩竈市新浜町三丁目24-21	985-0001	岸柳乃布夫	022-362-8111	022-362-8112
11	塩釜魚市場	塩竈市新浜町三丁目2-15	985-0001	内海勝男	022-367-0370	022-365-3513
合計		11組合				

(6) 水産業協同組合連合会

令和4年12月31日現在

整理番号	組合名	所在地	郵便番号	会長氏名	電話番号	ファクシミリ番号
1	宮城県内水面漁業協同組合連合会	大崎市岩出山池月字上田50 江合川漁業協同組合内	989-6405	佐藤仁一	0229-78-2526	0229-78-2527
2	宮城県水産加工業協同組合連合会	塩竈市新浜町三丁目11-20 塩釜水産加工業協同組合内	985-0001	内海勝男	022-366-6626	022-366-0766

(7) 漁業生産組合

令和4年12月31日現在

整理番号	組合名	所在地	郵便番号	組合長氏名	電話番号	ファクシミリ番号
1	気仙沼鮭	気仙沼市幸町二丁目1-6	988-0026	管野幸一	0226-22-1671	0226-22-1671
2	笹谷	柴田郡川崎町大字今宿字原1-1	989-1502	柴崎寛	0224-84-2356	—
3	大國丸	石巻市寄磯浜前浜72番地	986-2404	遠藤仁	0225-24-8266	0225-24-8266
4	前網	石巻市前網浜前網14番地1	986-2406	鈴木信男	0225-48-2340	—
5	みやぎ定置	牡鹿郡女川町江島字堂ノ上26番地	986-2212	泉澤宏	0225-50-1566	0225-50-1567
6	南三陸	本吉郡南三陸町志津川字旭ヶ浦12番地5	986-0733	工藤忠清	0226-28-9788	0226-28-9789
7	漁業生産組合 浜	石巻市北上町十三浜字山居40番地2	986-0201	西條剛	0225-66-2071	0225-66-2209
8	大伸丸	気仙沼市本吉町蔵内20番地2	988-0325	三浦兼男	0226-42-4138	
9	角万	本吉郡南三陸町歌津字伊里前307番地115	988-0453	三浦光喜	0226-36-2016	
10	日門定置網	気仙沼市川口町一丁目100	988-0033	佐藤亮輔	0226-22-2480	0226-22-8711
11	山根定置	石巻市長渡浜長渡72番地1	986-2525	山根尚也	0193-67-4401	0193-67-4402
12	東松島	東松島市浜市字樋場1番77	981-0302	手代木浩二	0225-87-4117	0225-87-4118
13	山神水産	牡鹿郡女川町塚浜字塚浜15-16	986-2221	阿部菊男	0225-23-8410	0225-23-8410
14	徳宝丸	本吉郡南三陸町戸倉字坂本91番地1	986-0781	小山拓海	0226-28-9250	0226-28-9251
15	とき丸	石巻市給分浜給分11番地	986-2411	安藤邦男	0225-90-3679	0225-90-3647
16	稲荷丸	石巻市泊浜泊67番地	986-2401	阿部一二郎	0225-48-2134	0225-48-2134
17	明神丸	石巻市狐崎浜字狐崎屋敷20番地	986-2345	平塚浩之	0225-90-2055	0225-90-2055
18	渡辺	石巻市新栄二丁目17番地5	986-0004	渡辺好信	0225-95-0228	0225-95-0228
合計		18組合				

(8) その他

令和4年12月31日現在

整理番号	組合名	所在地	郵便番号	代表者氏名	電話番号	ファクシミリ番号
1	宮城県漁業共済組合	塩竈市新浜町二丁目9-32	985-0001	石森裕治	022-367-7705	022-367-7712
2	宮城県JF共済推進本部	塩竈市新浜町二丁目9-32	985-0001	寺沢春彦	022-364-3511	022-364-3512
3	日本漁船保険組合宮城県支所	仙台市青葉区本町三丁目1-15	980-0014	阿部達男	022-224-1021	022-267-1171
4	宮城県漁業信用基金協会	仙台市青葉区本町三丁目6-16 漁信基ビル2階	980-0014	正木毅	022-221-5326	022-262-7567
5	農林中央金庫仙台支店	仙台市青葉区上杉一丁目2-16 JAビル	980-0011	徳永雄亮	022-711-7531	022-711-7209
6	独立行政法人農林漁業信用基金	東京都港区愛宕二丁目5-1 愛宕グリーンヒルズMORIタワー28階	105-6228	今井敏	03-3434-7829	03-3434-7838
7	全国遠洋沖合漁業信用基金協会	東京都江東区永代二丁目31-1 いちご永代ビル8階	135-0034	田中哲哉	03-5646-2658	03-5646-2677

※ (独)農林漁業信用基金については、漁業調整室漁業業務推進課の電話番号及びファクシミリ番号を記載しています。

○ 宮城県漁業協同組合の状況

令和4年12月31日現在

整理番号	組 合 名	所在地	郵便番号	組 合 長	電話番号
	宮城県漁業協同組合 (本所)	石巻市開成1-27	986-0032	寺 沢 春 彦	0225-21-5711

整理番号	組 合 名	所在地	郵便番号	支所運営委員長	支所長	電話番号
	気仙沼総合支所	気仙沼市港町503-6	988-0021	佐々木孝男	山内 裕	0226-22-0710
1	唐桑支所	気仙沼市唐桑町馬場176-1	988-0535	鈴木章登	千葉明宏	0226-32-3180
2	気仙沼地区支所	気仙沼市長磯船原32	988-0222	菊田 守	菊地朋和	0226-27-3030
3	大谷本吉支所	気仙沼市本吉町三島14-3	988-0273	高橋和志	齋藤 隆	0226-44-2221
4	歌津支所	本吉郡南三陸町歌津字伊里前100-9	988-0453	阿部 洋	阿部正巳	0226-36-2002
5	志津川支所	本吉郡南三陸町志津川字大森町202-3	986-0732	佐々木孝男	阿部富士夫	0226-46-2800
	石巻総合支所	石巻市渡波字栄田97	986-2135	木村千之	桜井和弘	0225-24-2131
6	北上町十三浜支所	石巻市北上町十三浜字猪の沢70-4	986-0201	西條 覚	武山 さち子	0225-66-2011
7	雄勝町雄勝湾支所	石巻市雄勝町雄勝字下雄勝12-36	986-1333	末永陽市	阿部貴之	0225-57-2211
8	雄勝町東部支所	石巻市雄勝町小島字和田18-13	986-1332	大和久男	遠藤由紀子	0225-61-3025
9	女川町支所	牡鹿郡女川町市場通り66	986-2283	阿部敏雄	岡田光弘	0225-53-2188
10	網地島支所	石巻市長渡浜長渡72	986-2525	阿部教郎	木村貴秀	0225-49-2211
11	表浜支所	石巻市給分浜羽黒下3-10	986-2411	木村千之	阿部正幸	0225-46-2136
12	石巻地区支所	石巻市渡波字佐須98-2	986-2135	伏見真司	木村丈樹	0225-24-0391
13	石巻市東部支所	石巻市狐崎浜字鹿立屋敷42	986-2345	石森裕治	阿部晃佳	0225-90-2131
14	石巻湾支所	石巻市塩富町一丁目1-3	986-2114	高橋文生	亀山豪紀	0225-24-2111
15	河北町支所	石巻市渡波字栄田97 (石巻総合支所内2階)	986-2135	小川英樹	佐藤敏行	0225-24-1922
16	谷川支所	石巻市谷川浜中井道13-4	986-2402	渥美克之	今野昭彦	0225-48-2065
17	寄磯前網支所	石巻市寄磯浜前浜28-4	986-2404	坂本俊一	渡辺のり子	0225-48-2251
	塩釜総合支所	塩釜市新浜町三丁目6-27	985-0001	内海勇一	佐藤宏己	022-363-1241
18	矢本支所	東松島市大曲字沼尻14-2	981-0502	及川輝明	鶴田勇一	0225-82-2006
19	鳴瀬支所	東松島市新東名4丁目14-4	981-0413	後藤 晃	青砥久美	0225-88-3133
20	宮戸支所	東松島市宮戸字前田57-1	981-0412	千葉富夫	小野寺和浩	0225-88-2112
21	宮戸西部支所	東松島市宮戸字里81-11	981-0412	山内良裕	零石正一	0225-88-3311
22	塩釜市浦戸東部支所	塩釜市浦戸寒風沢字湊136-1	985-0194	—	内海晃文	022-369-2111
23	塩釜市浦戸支所	塩釜市浦戸桂島字庵寺30-3	985-0192	内海勇一	鈴木 洵	022-369-2211
24	塩釜市第一支所	塩釜市新浜町三丁目6-27 (塩釜総合支所内)	985-0001	赤間元男	齋藤 裕太	022-365-0181
25	松島支所	宮城郡松島町高城字浜38-5	981-0215	高橋幸彦	阿部貴紀	022-354-2511
26	七ヶ浜支所	宮城郡七ヶ浜町花洲浜字館下198 (七ヶ浜水産振興センター内2F)	985-0803	寺沢春彦	佐々木一仙	022-349-6222
27	仙台支所	仙台市宮城野区中野五丁目9-5	983-0013	—	宍戸公子	022-388-9677
28	仙南支所	亶理郡亶理町荒浜字築港通り6-22	989-2311		佐伯智宏	0223-35-2111
	(関上)			出雲浩行		
	(亶理)			菊地幹彦		
	(山元)			岩佐 敏		

Ⅱ 現 況 分 析 編

1 水産業協同組合の推移

本県における令和4年3月31日現在の水産業協同組合の数は、沿海地区漁業協同組合が7組合、内水面漁業協同組合（非出資も含む。）が16組合、業種別漁業協同組合が7組合、漁業生産組合が20組合、水産加工業協同組合が11組合、連合会が2組合となっている。

令和3年度中の設立・解散はなかったが、令和4年4月に宮城県北部・中部・南部施設保有漁業協同組合が宮城県漁業協同組合に吸収合併された。

表1 水産業協同組合数の推移

区分		年度		H21	H30	R1	R2	R3
単 位 組 合	漁 業 協 同 組 合	出 資	沿 海 地 区	5	8	7	7	7
			内 水 面	11	11	11	11	11
			業 種 別	9	6	7	7	7
		非 出 資	沿 海 地 区	—	—	—	—	—
			内 水 面	5	5	5	5	5
			業 種 別	—	—	—	—	—
	計			30	30	30	30	30
	漁 業 生 産 組 合			5	20	20	20	20
	水 産 加 工 業 協 同 組 合			11	11	11	11	11
	合 計			46	61	61	61	61
連 合 会	出 資 漁 連		1	1	1	1	1	
	非 出 資 漁 連		0	0	0	0	0	
	水 産 加 工 連		1	1	1	1	1	
	合 計		2	2	2	2	2	

2 沿海地区漁業協同組合

(1) 組合の市町村分布状況

沿海地区漁業協同組合7組合の分布状況は、気仙沼管内が1組合、石巻管内が4組合、仙台管内が2組合となっている。

(2) 組合員数

令和3年度末の組合員数は、正組合員が2,539人、准組合員5,040人、合計で7,579人となっている。正組合員数は、宮城県漁業協同組合の組合員の多くが、東日本大震災後の共同利用施設等早期整備を目的に設立された宮城県北部・中部・南部施設保有漁業協同組合に加入したことにより、平成23年度から24年度にかけて増加傾向にあったが、漁業者の高齢化や東日本大震災による廃業による減少が進んだほか、令和4年4月に宮城県北部・中部・南部施設保有漁業協同組合が宮城県漁業協同組合に吸収合併されたことにより、大幅に減少している。

また、准組合員においては、正組合員同様に高齢化等による廃業は認められるものの、漁業従事日数の減少等による正組合員から准組合員への移行などから、震災前と比較し、やや減少している。

表2 組合員数の推移 (単位:人,%)

区分	年度	H21	H30	R1	R2	R3
	正組合員		5,946 (100.0)	5,139 (86.4)	4,820 (81.1)	4,532 (76.2)
准組合員		5,254 (100.0)	6,803 (129.5)	6,478 (123.3)	6,121 (116.5)	5,040 (95.9)
合計		11,200 (100.0)	11,942 (106.6)	11,298 (100.9)	10,653 (95.1)	7,579 (67.7)

※平成30年度から令和2年度までは、施設保有漁協を含む数。

※()は平成21年度を100とした指数。

(3) 役員及び職員

令和3年度の役員数は、理事32人、監事10人、計42人となっている。

また、職員数276人で、前年度との比較では9人減となっている。1組合の平均では、69人となっている。

表3 役職員数 (単位:人)

年度	役員				合計	職員
	常勤理事	非常勤理事	計	監事		
R2	6	56	62	19	81	285
R3	6	26	32	10	42	276

(4) 事業状況

ア 購買事業

購買事業は3組合(宮城県, 牡鹿, 塩釜市)が実施し、令和3年度における購買品の供給高は7,040百万円で、全体の98.0%を占める宮城県漁協において石油類及び資材類の取扱が増加したことなどから、前年度と比較して、1.6%の増加となっている。

取扱品目は、漁業用資材類が3,770百万円で全取扱高の53.55%を占め、次いで石油類が3,268百万円で同46.42%,生活用品が2百万円で同0.03%となっている。

図1 購買品供給高

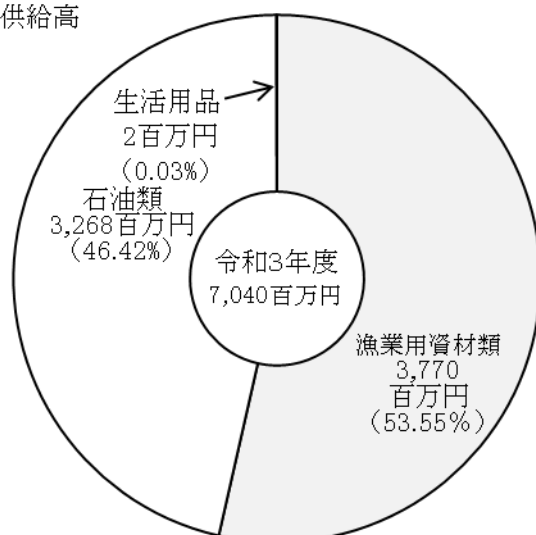


表4 購買取扱高別組合数

年度	取扱高							合計
	未実施	1,000万円未満	1,000万円超～3,000万円	3,000万円超～5,000万円	5,000万円超～1億円	1億円を超える		
H21	1 (20.0)	1 (20.0)	0 0.0	1 (20.0)	0 0.0	2 (40.0)	5 (100.0)	
H30	4 (50.0)	1 (12.5)	0 0.0	1 (12.5)	0 0.0	2 (25.0)	8 (100.0)	
R1	4 (100.0)	0 0.0	0 0.0	0 0.0	1 (25.0)	2 (50.0)	7 (175.0)	
R2	4 (100.0)	0 0.0	0 0.0	0 0.0	1 (25.0)	2 (50.0)	7 (175.0)	
R3	1 (25.0)	0 0.0	0 0.0	0 0.0	1 (25.0)	2 (50.0)	4 (100.0)	

(注) () は構成比

表5 購買品供給高の推移

(単位:百万円)

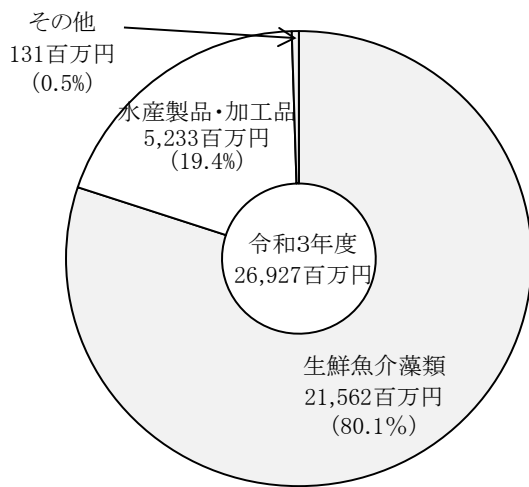
区分	年度				
	H21	H30	R1	R2	R3
購買品供給高	8,253	8,030	7,357	6,928	7,040
組合員1人当たり	0.7	0.9	0.9	0.9	0.9

イ 販売事業

販売事業は3組合(宮城県, 牡鹿, 塩釜市)が実施し, 令和3年度の総取扱高は26,927百万円で前年度より1.9%増加している。

取扱品目別では, まぐろ・かつお・さんま・かき等の生鮮魚介藻類が21,562百万円で全体の80.1%と最も多く, 次いで塩蔵わかめ, 乾のり等の水産製品・加工品が5,233百万円で19.4%となっている。

図2 販売品の総取扱高
〔販売別〕



〔取扱品目別〕

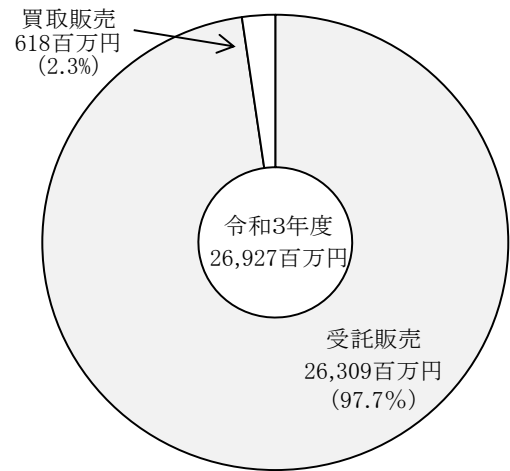


表6 販売取扱高の推移

(単位:百万円, %)

区分		年度				
		H21	H30	R1	R2	R3
取扱高	受託販売	52,097	48,414	29,628	25,069	26,309
	買取販売	2,160	956	1,253	1,343	618
	計	54,257	49,370	30,881	26,412	26,927
組合員1人当たり	宮城県	4.9	5.8	3.8	3.4	3.4

ウ 製氷・冷凍・冷蔵事業

製氷事業は3組合(宮城県, 牡鹿, 石巻市)が実施している。また, 冷凍・冷蔵事業は1組合(牡鹿), 冷凍販売事業は2組合(宮城県, 牡鹿)が実施している。令和3年度の取扱高は149百万円で, 前年度から13.0%の増となっている。

各事業の取扱高は, 製氷事業が134百万円で前年度から27.6%の減, 冷凍・冷蔵事業は0.2百万円, 冷凍販売事業は16百万円でともに横ばいとなっている。

表7 製氷・冷凍・冷蔵事業取扱高の推移

(単位:百万円)

年度	製氷		冷凍・冷蔵		冷凍販売		合計
	組合数	取扱高	組合数	取扱高	組合数	取扱高	
H21	4	348	3	142	4	1,591	2,081
H30	4	233	1	96	3	55	384
R1	3	159	1	0	2	17	177
R2	3	185	1	0	2	16	200
R3	3	134	1	0	2	16	149

エ 漁業自営事業

漁業自営事業は2組合（宮城県，牡鹿）が実施し，令和3年度の漁獲高は1，214百万円で，前年度から16.8%減少している。このうち，定置漁業は1，103百万円で，全体の90.9%を占めている。

表8 漁獲高の推移

(単位:百万円)

区分 年度	定置漁業		漁船漁業		養殖漁業		その他の漁業	合計
	組合数		組合数		組合数		組合数	
H21	2	926			1	108		1,034
H29	2	1,215			1	67		1,282
H30	2	965			1	72		1,037
R1	2	1,095			1	63	1 16	1,174
R2	2	958			1	81		1,039
R3	2	1,103			1	110		1,214

(5) 財務状況

ア 比較貸借対照表

令和3年度の総資産は87,552百万円で、前年度に比べて4.1%増加している。内訳を見ると、信用事業資産が76,086百万円で5.5%の増、流動資産が、3,640百万円で2.8%の増、繰延勘定が239百万円で4.8%の増、固定資産は7,587百万円で7.3%の減となっている。

負債（他人資本）は80,539百万円で4.7%の増、純資産（自己資本）は、7,013百万円で1.8%の減となっている。

表9 比較貸借対照表

(単位:百万円, %)

資産の部										
勘定科目	R 1			R 2			R 3			
		構成比	対前年比		構成比	対前年比		構成比	対前年比	
現金・預金	72,381	74.4	92.8	60,262	71.7	83.3	64,112	73.2	106.4	
有価証券	0	0.0	0.0	0	0.0	0.0	0	0.0	0.0	
貸出金	12,787	13.1	97.3	12,243	14.6	95.7	12,252	14.0	100.1	
その他	110	0.1	90.2	93	0.1	84.1	88	0.1	95.3	
貸倒引当金	△ 483	△ 0.5	—	△ 450	△ 0.5	—	△ 367	△ 0.4	—	
計	84,795	87.1	93.4	72,147	85.8	85.1	76,086	86.9	105.5	
事業未収金	3,455	3.6	86.2	3,148	3.7	91.1	3,296	3.8	104.7	
棚卸資産	222	0.2	100.9	223	0.3	100.5	275	0.3	123.1	
その他	241	0.2	58.1	278	0.3	115.4	145	0.2	52.0	
貸倒引当金	△ 114	△ 0.1	—	△ 109	△ 0.1	—	△ 75	△ 0.1	—	
計	3,804	3.9	85.6	3,540	4.2	93.1	3,640	4.2	102.8	
有形・無形固定資産	3,801	3.9	72.3	3,518	4.2	92.6	2,925	3.3	83.1	
外部出資	4,595	4.7	97.3	4,605	5.5	100.2	4,605	5.3	100.0	
その他	59	0.1	96.7	60	0.1	101.3	57	0.1	95.2	
計	8,455	8.7	84.2	8,183	9.7	96.8	7,587	8.7	92.7	
繰延勘定	259	0.3	66.9	228	0.3	88.1	239	0.3	104.8	
合計	97,313	100.0	92.1	84,098	100	86.4	87,552	100	104.1	
負債・純資産の部										
貯入金	83,404	85.7	94.8	70,668	84.0	84.7	75,388	86.1	106.7	
借入金	613	0.6	69.7	588	0.7	95.9	564	0.6	95.9	
その他	161	0.2	109.5	137	0.2	85.1	187	0.2	136.4	
計	84,178	86.5	94.6	71,393	84.9	84.8	76,139	87.0	106.6	
事業未払金	2,040	2.1	87.4	2,142	2.5	105.0	2,049	2.3	95.7	
短期借入金	0	0.0	0.0	0	0.0	#DIV/0!	0	0.0	—	
その他	577	0.6	44.7	484	0.6	83.9	527	0.6	108.9	
計	2,617	2.7	60.8	2,626	3.1	100.3	2,576	2.9	98.1	
長期借入金	1,676	1.7	70.2	1,284	1.5	76.6	266	0.3	20.7	
その他	865	0.9	57.4	805	1.0	93.0	707	0.8	87.9	
諸引当金	813	0.8	93.7	852	1.0	104.7	850	1.0	99.8	
計	3,354	3.4	70.4	2,940	3.5	87.7	1,823	2.1	62.0	
繰延勘定	0	0.0	0.0	0	0.0	#DIV/0!	0	0.0	—	
負債合計	90,149	92.6	91.9	76,960	91.5	85.4	80,539	92.0	104.7	
純出資金	4,087	4.2	92.4	4,061	4.8	99.4	3,961	4.5	97.5	
特別準備金	2	0.0	50.0	2	0.0	117.8	2	0.0	100.0	
法定準備金	1,286	1.3	100.1	1,517	1.8	118.0	1,729	2.0	114.0	
その他準備金・積立金	681	0.7	97.1	355	0.4	52.1	450	0.5	127.0	
当期末処分剰余金	1,108	1.1	—	1,204	1.4	—	871	1.0	—	
うち当期剰余金	303	0.3	—	137	0.2	—	155	0.2	—	
計	7,164	7.4	94.1	7,139	8.5	99.6	7,013	8.0	98.2	
負債・純資産合計	97,313	100.0	92.1	84,098	100.0	86.4	87,552	100.0	104.1	
1 組合平均	13,902	—	105.3	12,014	—	86.4	21,888	—	182.2	

(注) 共済事業資産・負債は流動資産・負債の「その他」に計上

イ 比較損益計算書

令和3年度の損益状況は、事業収益が10,649百万円、事業利益は45百万円、経常利益は169百万円となっている。この結果、当期剰余金は155百万円となっている。

なお、次期繰越損失金を計上している組合は1組合である。

表10 比較損益計算書

(単位:百万円, %)

勘定科目			R 1			R 2			R 3		
				構成比	対前 年比		構成比	対前 年比		構成比	対前 年比
事業	信用 事業	事業収益	703	5.3	84.9	629	5.0	89.5	634	5.9	100.8
		事業直接費	179	1.7	173.8	140	1.4	78.1	72	0.9	51.7
		利益	524	18.0	72.3	489	19.1	93.3	562	23.6	114.9
	購買 事業	事業収益	7,351	55.3	89.5	6,943	55.7	94.4	7,036	65.8	101.3
		事業直接費	6,998	67.4	88.8	6,609	66.7	94.4	6,722	80.8	101.7
		利益	353	12.1	106.0	334	13.1	94.7	314	13.2	93.9
	販売 事業	事業収益	2,856	21.5	65.5	2,731	21.9	95.6	1,908	17.8	69.9
		事業直接費	1,646	15.8	96.4	1,729	17.4	105.1	933	11.2	53.9
		利益	1,210	41.6	85.4	1,001	39.1	82.8	975	41.0	97.4
	製氷 冷凍 冷蔵 事業	事業収益	177	1.3	45.7	200	1.6	113.3	149	1.4	74.6
		事業直接費	174	1.7	54.2	178	1.8	102.6	162	2.0	91.0
		利益	3	0.1	4.5	22	0.9	731.9	△ 13	-0.5	△ 59.3
	自営 事業	事業収益	1,202	9.0	112.5	1,066	8.5	88.7	188	1.8	17.6
		事業直接費	1,064	10.2	115.0	926	9.3	87.1	73	0.9	7.9
		利益	138	4.7	96.5	139	5.4	100.9	115	4.8	82.5
	その 他	事業収益	1,013	7.6	77.3	905	7.3	89.3	779	7.3	86.1
		事業直接費	329	3.2	95.6	333	3.4	101.1	353	4.2	106.2
		利益	684	23.5	70.7	572	22.4	83.6	425	17.9	74.3
	事業収益	13,302	100.0	90.6	12,474	100.0	93.8	10,694	100.0	85.7	
	事業直接費	10,390	100.0	93.1	9,915	100.0	95.4	8,316	100.0	83.9	
	総利益	2,912	100.0	82.6	2,558	100.0	87.8	2,378	100.0	92.9	
	事業管理費		2,814	80.8		2,568	91.3		2,333	90.9	
	事業利益		98	245.0		△ 10	△ 10.1		45	△ 452.3	
事業外	収益		246	58.9		184	74.7		178	97.2	
	費用		68	45.6		31	45.0		54	177.4	
	経常利益		276	89.3		143	51.9		169	117.9	
特別	利益		208	74.8		71	34.2		54	76.3	
	損失		135	70.3		40	29.3		52	132.0	
	法人税・住民税等		46	51.1		37	81.1		16	42.9	
	当期剰余金		303	99.3		137	45.4		155	112.6	

表 1 2 財務比率等

(単位：%)

地区	組合名	自己資本傾向			総資本対事業総利益率			事業総利益対事業管理費率			固定比率			令和3年度職員一人当たりの取扱高等(千円)			組合員一人当たりの出資金(千円)	組合名	
		1	2	3	1	2	3	1	2	3	1	2	3	事業総利益	購買品	販売品			
宮城県	宮城県	102.1	99.4	101.1	2.7	2.8	2.6	96.6	100.1	96.5	80.7	81.4	82.9	8,844	26,941	104,191	※1	443	宮城県
		105.7	100.7	93.9	11.2	10.0	11.2	99.6	114.0	95.3	261.1	324.2	370.9	8,277	2,936	17,818		704	牡鹿
		96.9	100.5	95.1	2.5	4.1	1.0	194.9	113.9	479.0	245.1	257.5	256.2	933	0	0		2,834	石巻市
仙台	仙台(仙台計)	101.2	98.5	100.2	2.8	2.9	2.7	97.5	100.8	97.7	89.6	91.0	92.1	8,592	25,278	97,996		523	(石巻計)
		100.2	100.4	98.0	17.0	19.9	20.6	135.7	133.4	144.3	114.8	126.8	132.2	11,736	56,997	37,894		483	釜塩
		100.2	100.4	98.0	17.0	19.9	20.6	135.7	133.4	144.3	114.8	126.8	132.2	11,736	56,997	37,894		483	(仙台計)
県平均		92.4	97.8	100.1	2.8	2.9	2.7	233.2	101.2	98.1	89.8	91.3	92.4	8,615	25,508	97,561		523	県平均

※1 優先出資を除外して算出しています。

ウ 財務分析等

(ア) 自己資本傾向 $\left(\frac{\text{今年度自己資本}}{\text{前年度自己資本}} \times 100 \right)$

県平均は、令和元年度は92.1%、令和2年度は97.8%、令和3年度は100.1%となり、前年度より2.3ポイント上昇している。

(イ) 総資本対事業総利益率 $\left(\frac{\text{事業総利益}}{\text{総資本}} \times 100 \right)$ は8%以上が良いとされている。

県平均は、令和元年度は2.8%、令和2年度は2.9%、令和3年度は2.7%となり、前年度より0.2%減少している。

(ウ) 事業総利益対事業管理費率 $\left(\frac{\text{事業管理費}}{\text{事業総利益}} \times 100 \right)$ は80%以下が望ましいと

されている。

県平均は、令和元年度は233.2%、令和2年度は101.2%、令和3年度は98.1%となり、前年度より3.1ポイント減少している。

(エ) 固定比率 $\left(\frac{\text{自己資本}}{\text{固定資産}} \times 100 \right)$ は100%以上が望ましい。

県平均は、令和元年度が89.8%、令和2年度が91.3%、令和3年度は92.4%となり、前年度より1.1ポイント上昇している。

3 出資内水面漁業協同組合

(1) 概況

令和3年末の組合数は11組合で、組合員数は正組合員が1,057人、准組合員が33人、合計1,090人となっている。役員数は、理事が91人、監事が27人、合計118人で、職員数は9人となっている。専任の職員を置く組合は少ない。

令和3年度の損益の状況は、当期利益を計上した組合が4組合、当期損失を計上した組合が7組合となり、前年度と当期利益を計上した組合数は同じである。

表11 組合員数等

(単位:人,千円)

区分 組合名	組 合 員			役 職 員			払込済 出資金	特 別 積立金	固 定 資 産	当期剰余金 (損失金)
	正組合員	准組合員	計	理 事	監 事	職 員				
気仙沼大川	25		25	8	3		193		50	△28
本吉町淡水	76		76	7	2		280		0	235
志津川淡水	35		35	6	3	2	679	4,439	50	△279
北上追波	134		134	18	3	1	9,330	16,340	16,813	△5,565
北上川	164	10	174	8	2	2	3,264	107,953	157,433	△16,818
長沼	107	10	117	6	2	0	117	3,180	40	75
迫川	65	2	67	8	2	1	790	7,216	3,828	△2,933
伊豆沼	65		65	9	3	0	223	3,500	820	△320
江合川	140		140	6	2	1	2,820		7,852	△5,006
鳴子	40	10	50	7	2	0	650	653	50	271
鳴瀬吉田川	206	1	207	8	3	2	904	6,777	363	1,804
合 計	1,057	33	1,090	91	27	9	19,250	150,059	187,298	△28,564

4 業種別漁業協同組合

(1) 組合員数等

令和3年度末の組合数は7組合で、組合員数は、正組合員が148人、准組合員が199人、合計347人となっている。役員数は、理事が43人、監事が14人、合計57人で、職員数は65人となっている。

表12 組合員数等の推移

(単位:人,%)

区分 年度	組 合 員			役 員				職員数
	正組合員	准組合員	計	常勤理事	非常勤理事	監事	計	
H21	202 (100.0)	115 (100.0)	317 (100.0)	4 (100.0)	45 (100.0)	19 (100.0)	68 (100.0)	57 (100.0)
H30	121 (59.9)	62 (53.9)	183 (57.7)	4 (100.0)	33 (73.3)	12 (63.2)	49 (72.1)	45 (78.9)
R1	141 (69.8)	206 (179.1)	347 (109.5)	7 (175.0)	42 (93.3)	17 (89.5)	66 (97.1)	81 (142.1)
R2	142 (70.3)	201 (174.8)	343 (108.2)	7 (175.0)	38 (84.4)	15 (78.9)	60 (88.2)	70 (122.8)
R3	148 (73.3)	199 (173.0)	347 (109.5)	6 (150.0)	37 (82.2)	14 (73.7)	57 (83.8)	65 (114.0)

(注) () は平成21年度を100とした場合の指数

(2) 事業状況

令和3年度の損益状況は、当期利益を計上した組合が4組合、当期損失を計上した組合が3組合となっている。

表13 事業状況の推移

(単位:千円,%)

区分 年度	信用事業		購買事業	販売事業	製氷・冷凍 冷蔵事業	当期剰余金
	貯金	貸出金				
H21	0 0.0	1,039,365 (100.0)	795,482 (100.0)	3,906,523 (100.0)	2,392,600 (100.0)	△ 45,712
H30	0 (0.0)	83,544 (8.0)	913,966 (114.9)	4,476,132 (114.6)	1,260,650 (52.7)	120,489
R1	0 (0.0)	399,715 (38.5)	688,813 (86.6)	18,633,765 (477.0)	1,492,288 (62.4)	△ 409,113
R2	0 (0.0)	228,011 (21.9)	696,566 (87.6)	15,982,896 (409.1)	742,524 (31.0)	△ 46,247
R3	0 (0.0)	96,228 (9.3)	893,008 (112.3)	16,815,688 (430.5)	152,295 (6.4)	△ 129,551

(注) () は平成21年度を100とした場合の指数

5 水産加工業協同組合

(1) 組合員数等

令和3年度末の組合数は11組合で、組合員数は364人、役員数は96人、職員数は93人となっている。組合員数は、前年度から2人減少している。

表14 組合員数等の推移

(単位:人,%)

年度	組 合 員			役 員				職 員 数
	個 人	法 人	計	常勤理事	非常勤理事	監 事	計	
H21	135 (100.0)	290 (100.0)	425 (100.0)	14 (100.0)	59 (100.0)	25 (100.0)	98 (100.0)	132 (100.0)
H30	52 (38.5)	324 (111.7)	376 (88.5)	15 (107.1)	55 (93.2)	24 (96.0)	94 (95.9)	93 (70.5)
R1	53 (39.3)	323 (111.4)	376 (88.5)	14 (100.0)	56 (94.9)	23 (92.0)	93 (94.9)	87 (65.9)
R2	50 (37.0)	316 (109.0)	366 (86.1)	14 (100.0)	57 (96.6)	24 (96.0)	95 (96.9)	90 (68.2)
R3	46 (34.1)	318 (109.7)	364 (85.6)	13 (92.9)	58 (98.3)	25 (100.0)	96 (98.0)	93 (70.5)

(注) () は平成21年度を100とした場合の指数

(2) 事業状況

令和3年度の損益状況は、当期利益を計上した組合が9組合、当期損失を計上した組合が2組合となり、前年度に比べ当期利益を計上した組合が1組合減少している。

表15 事業状況の推移

(単位:千円,%)

年度	信用事業		購買事業	販売事業	製氷・冷凍 冷蔵事業	当期剰余金
	貯金	貸出金				
H21	0 0.0	918,716 (100.0)	2,044,577 (100.0)	1,942,952 (100.0)	1,082,950 (100.0)	101,212
H30	0 (0.0)	271,339 (29.5)	1,384,233 (67.7)	895,919 (46.1)	1,017,169 (93.9)	145,942
R1	0 (0.0)	272,505 (29.7)	1,440,742 (70.5)	1,053,690 (54.2)	1,005,059 (92.8)	29,860
R2	0 (0.0)	270,748 (29.5)	1,035,909 (50.7)	842,700 (43.4)	1,002,248 (92.5)	98,695
R3	0 (0.0)	68,570 (7.5)	756,169 (37.0)	699,462 (36.0)	974,758 (90.0)	37,749

(注) () は平成21年度を100とした場合の指数

III 統 計 編

1 沿海地区漁業協同組合

(1) 組織状況

地 区	組合名	設立登記年月日	正組員資格(従事日数)	組合員数														役員数	役員任期満了年月	事務年度	組合名																										
				正組員							准組合員											役員数																									
				漁業従事者		漁業生産組合		漁民			組合員の家族		施設利用者		常時従事者		加工業者						遊漁船業者			他の漁協	無線利用者	合計																			
				漁業者	漁業従事者	うち女性組合員	漁業生産組合	法人	個人	法人	法人	個人	法人	個人	法人	個人	法人					個人	法人	個人	法人				個人																		
漁業者	漁業従事者	うち女性組合員	漁業生産組合	法人	個人	法人	個人	法人	個人	法人	個人	法人	個人	法人	個人	法人	個人	法人	個人	法人	個人	法人	個人	法人	個人	法人	個人	法人	個人	法人	個人	法人	個人	法人	個人	法人	個人	法人	個人	法人	個人	法人	個人	法人	個人	法人	個人
宮城県		H19.4.2	90	2,199	170	45	4	42	2,415	4,508	335	51	1	3	0	0	0	4	0	0	0	0	0	0	0	0	2	3	9	4,912	7,327	5	5	11	6	2	4	1	20	5.6	150	宮城県					
石巻市	鹿	S44.9.1	90	52	14	1	9	75	55	22	1	1	78	153	0	0	0	0	4	2	6	2	2	8	4.6	150	鹿																				
石巻市	鹿	S24.10.10	90	15	0	0	10	25	0	0	0	0	0	0	0	0	0	4	0	0	0	0	0	0	0	0	0	0	0	0	0	0	0	4	4.6	150	鹿										
石巻市	(石巻計)		3組合	2,266	184	46	4	61	2,515	4,563	357	51	1	7,505	7,505	5	5	21	8	1	34	0	8	1	2.0	150	(石巻計)																				
塩釜市		S24.8.1	90	24	0	0	24	24	50	0	0	0	0	50	74	1	5	2	8	8	4.6	150	塩釜市																								
仙台	(仙台計)		1組合	24	0	0	24	24	50	0	0	0	0	74	74	1	0	5	2	8	0	8	0	2.0	150	(仙台計)																					
合計	合計		4組合	2,290	184	46	4	61	2,539	4,613	357	51	1	7,579	7,579	6	5	26	10	1	42	0	10	1	3.0	150	合計																				

(2) 事業状況

① 信用事業

(単位：千円)

地区	組合名	貯金			貸出金			計
		当座性	定期性	定期積金	短期	長期	計	
石巻市	宮城県	40,527,889	34,744,113	116,248	75,388,250	898,975	11,199,025	12,098,000
	牡鹿				0		154,012	154,012
	石巻市				0			0
仙台	(石巻計)	40,527,889	34,744,113	116,248	75,388,250	898,975	11,353,037	12,252,012
	塩釜市				0			0
合計	(仙台計)	0	0	0	0	0	0	0
	合計	40,527,889	34,744,113	116,248	75,388,250	898,975	11,353,037	12,252,012

② 共済事業

(単位：件、千円)

地区	組合名	普通		厚生		生共済		生活総合共済	
		本年度新規契約高 件数	共済金額	本年度新規契約高 件数	共済金額	本年度新規契約高 件数	共済金額	本年度新規契約高 件数	共済金額
宮城県	宮城県	170	952,000	5,372	32,130,300	141	1,997,900	1,439	18,267,600
				28	163,516			12	210,000
				15	106,500			4	40,000
仙台	(石巻計)	170	952,000	5,415	32,400,316	141	1,997,900	1,455	18,517,600
	塩釜市			10	46,000			14	160,000
合計	(仙台計)	0	0	10	46,000	0	0	14	160,000
	合計	170	952,000	5,425	32,446,316	141	1,997,900	1,469	18,677,600

② 共済事業（つづき）

（単位：件，千円）

地区	組合名	漁業者老齢高		福祉共済		短期共済		元受分		契約高		組合名
		本年度新規共済金額	本年度高約金額	本年度件数	保有高約金額	乗組員共済金額	厚生共済金額	火災共済金額	共済掛金	自働車共済金額	共済掛金	
石巻市	宮城県	11	1,237	1,100	70,747	2,210	23,999,500	51,325	790	21,498,660	26,750	宮城県
	牡鹿			7	224	129	2,850,000	6,021	16	586,000	634	牡鹿
	石巻市			14	1,172	216	5,053,000	19,043	38	2,963,700	1,785	石巻市
仙台	（石巻計）	11	1,237	1,121	72,142	2,555	31,902,500	76,389	844	25,048,360	29,170	0（石巻計）
	塩釜市	1	146	20	2,584				31	509,350	558	塩釜市
	（仙台計）	1	146	20	2,584	0	0	0	31	509,350	558	0（仙台計）
	合計	12	1,384	1,141	74,726	2,555	31,902,500	76,389	875	25,557,710	29,727	合計

③ 購買事業

(単位：千円)

地区	組合名	買 取				買 契				約 高				組合名		
		石	油	類	取	資	材	類	買	生	活	用	品		約	高
		受入高	うち系統分	供給高	受入高	うち系統分	供給高	受入高	うち系統分	供給高	受入高	うち系統分	供給高	受入高	うち系統分	供給高
宮城 県	宮 城 県	3,024,654	1,501,554	3,155,999	3,554,904	1,560,386	3,738,601	1,958	439	2,271	6,581,516	3,062,379	6,896,872	宮 城 県		
石 牡	鹿				27,520		29,356				27,520	0	29,356	鹿		
石 卷 市	石 卷 市										0	0	0	石 卷 市		
(石 卷 計)	(石 卷 計)	3,024,654	1,501,554	3,155,999	3,582,425	1,560,386	3,767,957	1,958	439	2,271	6,609,036	3,062,379	6,926,227	(石 卷 計)		
仙 塩 釜 市	仙 塩 釜 市	94,422		111,776	2,291		2,218				96,713	0	113,994	仙 塩 釜 市		
台 (仙 台 計)	台 (仙 台 計)	94,422	0	111,776	2,291	0	2,218	0	0	0	96,713	0	113,994	台 (仙 台 計)		
合 計	合 計	3,119,076.021	1,501,554	3,267,775	3,584,716	1,560,386	3,770,175	1,958	439	2,271	6,705,750	3,062,379	7,040,221	合 計		

③ 購買事業 (つづき)

(単位：千円)

地区	組合名	購買事業												組合名																	
		受				託				契					高																
		石		油		類		資		材		類		生		活		用		品		計		合		計		組合名			
		受入高	うち系統分	供給高	受入高	うち系統分	供給高	受入高	うち系統分	供給高	受入高	うち系統分	供給高	受入高	うち系統分	供給高	受入高	うち系統分	供給高	受入高	うち系統分	供給高	受入高	うち系統分	供給高	受入高	うち系統分	供給高	受入高	うち系統分	供給高
	宮城県																									6,581,516	3,062,379	6,896,872			宮城県
石	牡鹿																									27,520	0	29,356			牡鹿
巻	石巻市																									0	0	0			石巻市
	(石巻計)	0	0	0	0	0	0	0	0	0	0	0	0	0	0	0	0	0	0	0	0	0	0	0	6,609,036	3,062,379	6,926,227			(石巻計)	
仙	塩釜市																									96,713	0	113,994			塩釜市
台	(仙台計)	0	0	0	0	0	0	0	0	0	0	0	0	0	0	0	0	0	0	0	0	0	0	0	96,713	0	113,994			(仙台計)	
	合計	0	0	0	0	0	0	0	0	0	0	0	0	0	0	0	0	0	0	0	0	0	0	0	6,705,750	3,062,379	7,040,221			合計	

④ 販売事業

(単位：千円)

地区	組合名	受 託 販 売 取 扱 高						買 取 販 売 取 扱 高						組合名		
		生 鮮 魚 貝 類		水 産 製 品 ・ 加 工 品		計	生 鮮 魚 貝 類		水 産 製 品 ・ 加 工 品		計	水 産 製 品 ・ 加 工 品				
		鮮 魚 類	貝 類	海 藻 類	其 他		冷 凍 品	海 藻 類	塩 干 魚 貝 類	其 他		鮮 魚 類	貝 類		海 藻 類	其 他
宮 城 県		13,416,774	5,632,381	1,440,765	751,881	4,623,380	58,344	131,469	26,054,994	27,069	26,922	68	79,930	424,140	58,921	宮 城 県
石 牡	鹿	58,624	44,508		7,692	67,351			178,176							牡
石 卷 市									0							石 卷 市
(石 卷 計)		13,475,398	5,676,889	1,440,765	759,573	4,690,732	58,344	131,469	26,233,170	27,069	26,922	68	79,930	424,140	58,921	(石 卷 計)
仙 塩 釜 市			2,229	67,282	6,275			75,787								塩 釜 市
台 (仙 台 計)		0	2,229	67,282	6,275	0	0	75,787	75,787	0	0	0	0	0	0	台 (仙 台 計)
合 計		13,475,398	5,679,119	1,508,048	765,848	4,690,732	58,344	131,469	26,308,957	27,069	26,922	68	79,930	424,140	58,921	合 計

④ 販売事業 (つづき) (単位：千円)

地区	組合名	買取販売取扱高				合計
		水産製品・加工品		その他	計	
		塩干魚 貝類	その他			
宮城 県		780			617,829	26,672,823
石 牡	鹿				0	178,176
石 卷 市					0	0
(石巻計)		780	0	0	617,829	26,850,999
仙 塩 釜 市					0	75,787
台 (仙台計)		0	0	0	0	75,787
合 計		780	0	0	617,829	26,926,786

⑤ 製氷・冷凍・冷蔵 (単位：千円)

製 氷	冷凍冷蔵			販 売 高		合 計	
	自家 製造分	その他	計	食 用	餌 料		計
	12,496	2,699	15,195	12,887		12,887	28,082
	10,596	0	10,596		2,872	2,872	13,677
	107,714		107,714			0	107,714
	130,806	2,699	133,505	12,887	2,872	15,759	149,472
			0			0	0
	0	0	0	0	0	0	0
	130,806	2,699	133,505	12,887	2,872	15,759	149,472

⑥ 加工事業 (単位：t, 千円)

加工販売高	受託加工取扱高		組合名
	数量 t	金額 c/s	
			宮 城 県
			牡 鹿
			石 巻 市
0	0	0	(石巻計)
			塩 釜 市
0	0	0	(仙台計)
0	0	0	合 計

⑦ 漁業自営事業

(単位：千円)

地区	組合名	定置	漁			船			業			養殖						その他の漁業	合計	組合名						
			さま	けす	かま	おろ	かつ	ま	ぐ	お	ろ	網	旋	網	その他	計	魚類				魚類	貝類	藻類	藻類	その他	計
石巻市	宮城県	53,582																	76,563			33,667	110,231		163,813	宮城県
	牡鹿	1,049,722																					0		1,049,722	牡鹿
	石巻市																						0		0	石巻市
仙台	(石巻計)	1,103,304	0	0	0	0	0	0	0	0	0	0	0	0	0	0	0	0	76,563	0	0	33,667	110,231	0	1,213,534	(石巻計)
	塩釜市																						0		0	塩釜市
	(仙台計)	0	0	0	0	0	0	0	0	0	0	0	0	0	0	0	0	0	0	0	0	0	0	0	0	(仙台計)
	合計	1,103,304	0	0	0	0	0	0	0	0	0	0	0	0	0	0	0	0	76,563	0	0	33,667	110,231	0	1,213,534	合計

⑧ 漁場利用事業

地区	組合名	遊漁船	海釣り施設	潮狩場	タビヒンク案内	その他	合計
石巻市	宮城県						0
	牡鹿						0
	石巻市						0
	(石巻計)	0	0	0	0	0	0
仙台	塩釜市						0
	(仙台計)	0	0	0	0	0	0
	合計	0	0	0	0	0	0

⑨ その他事業

倉保事業	漁無事業	その他利用事業	指導事業	組合名
	○	○	○	宮城県
		○	○	牡鹿
		○	○	石巻市
0	1	4	3	(石巻計)
		○	○	塩釜市
0	0	2	1	(仙台計)
0	1	6	4	合計

(3) 財務状況

① 貸借対照表

(単位：千円)

地区	組合名	信用事業資産						共済事業資産				流動資産						組合名			
		現金	預金	有価証券	手形貸付金	証書貸付金	出当座貸越	小計	他の信用事業資産	貸倒引当金	計	共済貸付金	未済済付加収入	貸倒引当金	計	経済事業未収金	経済事業雑資産		棚卸資産	その他の流動資産	貸倒引当金
宮城県		1,042,524	62,186,096		884,031	11,199,025	14,944	12,098,000	87,028	△ 365,814	75,047,835	3,258	3,258		3,223,714	10,000	248,330	94,248	△ 65,150	3,511,141	宮城県
石川県		404	352,997			154,012		154,012	1,148	△ 968	507,593	16	16	53,014	1,600	11,017	25,006	△ 331	90,306	石川県	
石巻市		367	496,686					0			497,054	0	0	12,284		9,305	6,244	△ 9,642	18,191	石巻市	
(石巻計)		1,043,296	63,035,779	0	884,031	11,353,037	14,944	12,252,012	88,176	△ 366,782	76,052,481	0	3,275	3,289,013	11,600	268,652	125,498	△ 75,123	3,619,639	(石巻計)	
塩釜市		76	32,994					0	0		33,071	0	0	6,949		6,132	4,350	△ 119	17,311	塩釜市	
仙台(仙台計)		76	32,994	0	0	0	0	0	0	0	33,071	0	0	6,949	0	6,132	4,350	△ 119	17,311	(仙台計)	
合計		1,043,372	63,068,773	0	884,031	11,353,037	14,944	12,252,012	88,176	△ 366,782	76,085,552	0	3,275	3,295,962	11,600	274,784	129,847	△ 75,243	3,636,950	合計	

① 貸借対照表 (つづき)

(単位：千円)

地区	組合名	固定資産										資産合計	信用事業負債						組合名				
		減価償却資産	減価償却累計額	土地	建設仮勘定	無形固定資産	外部出資	長期特定資産	その他の固定資産	計	繰延資産		繰延税金資産	貯当座性貯金	貯定期性貯金	貯定期積金	金小計	借手形借入金		借証書借入金	借入金小計	その他の信用事業負債	計
宮城県		4,590,851	3,056,529	934,826		100,065	4,585,014		40,157	7,194,384		206,345	85,962,963	40,527,889	34,744,113	116,248	75,388,250		490,000	490,000	186,205	76,064,455	宮城県
石川県		513,440	427,684	740		3,385	7,610	8,214	3,404	109,109	32,668	739,693					0		73,945	73,945	583	74,528	石川県
石巻市		684,834	588,919	108,803		1,006	9,344		5,106	220,174		735,419					0				0	0	石巻市
(石巻計)		5,789,125	4,073,132	1,044,369	0	104,456	4,601,968	8,214	48,666	7,523,667	0	239,013	87,438,074	40,527,889	34,744,113	116,248	75,388,250	0	563,945	563,945	186,788	76,138,983	(石巻計)
塩釜市		161,126	122,669	21,671			3,200		8	63,337		113,719					0			0	0	0	塩釜市
台(仙台計)		161,126	122,669	21,671	0	0	3,200	0	8	63,337	0	113,719		0	0	0	0	0	0	0	0	0	台(仙台計)
合計		5,950,252	4,195,801	1,066,040	0	104,456	4,605,168	8,214	48,674	7,587,004	0	239,013	87,551,793	40,527,889	34,744,113	116,248	75,388,250	0	563,945	563,945	186,788	76,138,983	合計

① 貸借対照表 (つづき)

(単位：千円)

地区	組合名	共 済 事 業			共 済 事 業 負 債			流 動			負 債					固 定 負 債			組合名
		共済借入金	共済資金	未経過共済付加収入	その他の共済事業負債	計	支払手形	経済事業未払金	短期借入金	経済事業雑負債	賦課金仮受金	賞与引当金	未払法人税等	その他の流動負債	計	長期借入金	受入保証金	その他の固定負債	
宮城 県			202,833		28,606	231,438		2,012,692		13,084		13,548	218,819	2,258,143		651,716	44,270	695,986	宮 城 県
石 牡 鹿			3,242	194		3,436		25,668				303	14,640	40,612	126,290	7,800		134,090	牡 鹿
石 巻 市			969		324	1,293		53				185	22,155	22,393	139,500	418		139,918	石 巻 市
(石巻計)		0	207,043	194	28,930	236,167	0	2,038,413	0	13,084	0	14,036	255,614	2,321,148	265,790	659,934	44,270	969,994	(石巻計)
仙 塩 釜 市			115	125		240		10,383				1,225	7,028	18,636		3,130		3,130	塩 釜 市
台 (仙台計)		0	115	125	0	240	0	10,383	0	0	0	1,225	7,028	18,636	0	3,130	0	3,130	(仙台計)
合 計		0	207,158	319	28,930	236,406	0	2,048,796	0	13,084	0	15,261	262,642	2,339,784	265,790	663,064	44,270	973,124	合 計

① 貸借対照表（つづき）

（単位：千円）

地区	組合名	諸引当金				負債合計	純資産											負債及び純資産合計	組合名		
		退職給付引当金	退職給付引当金	特別修繕引当金	その他の引当金等		計	再評価金	特別準備金	特別積立金	当期末処分利益金	当期剰余金	処分未済持分	評価差額金	計						
	宮城県	664,812	13,869		73,559	752,240							1,387,000	100,000	920,469	208,066	△ 147,029		5,960,700	85,962,963	宮城県
	石川県	81,407	747			82,154	191						17,083	153,130	△ 24,336	△ 24,529	△ 1,570		404,683	739,693	石川県
	石川県		7,700			7,700							141,822	376,295	△ 24,863	△ 27,655			564,115	735,419	石川県
	(石川県計)	746,220	22,316	0	73,559	842,095	191	0	17,083	1,680,522	468	629,425	871,270	155,881	△ 148,599	0		6,929,497	87,438,074	(石川県計)	
	仙臺市	7,981				7,981			4,825	26,508	1,888	15,900		△ 621	△ 1,193	△ 476		83,732	113,719	仙臺市	
	(仙臺市計)	7,981	0	0	0	7,981	0	0	4,825	26,508	1,888	15,900		△ 621	△ 1,193	△ 476		83,732	113,719	(仙臺市計)	
	合計	754,201	22,316	0	73,559	850,075	191	0	21,908	1,707,030	2,356	645,324	870,649	154,688	△ 149,075	0		7,013,230	87,551,793	合計	

② 損益計算書

(単位：千円)

地区	組合名	信 用 事 業		共 済 事 業		購 買 事 業		販 売 事 業		製 氷 冷 凍 事 業		加 工 事 業		組合名				
		事業収益	事業直接費	事業収益	事業直接費	事業収益	事業直接費	事業収益	事業直接費	事業収益	事業直接費	事業収益	事業直接費		事業収益	事業直接費	事業収益	事業直接費
石 卷 市	宮 城 県	575,305	70,562	54,325	861	6,902,285	6,595,468	306,817	1,834,475	878,548	955,927	28,082	26,984	1,098	0	0	0	0
		2,267	869	697	0	29,356	26,028	3,328	20,775	2,803	17,972	13,677	25,454	△ 11,777	0	0	0	0
				1,150	6			0			0	107,714	110,047	△ 2,333				
仙 台 市	(石 卷 計)	577,572	71,431	56,172	867	6,931,641	6,621,496	310,145	1,855,250	881,350	973,899	149,473	162,484	△ 13,012	0	0	0	0
		0		297	4	103,963	100,355	3,608	52,671	51,500	1,170			0				
仙 台 市	(仙 台 計)	0	0	297	4	103,963	100,355	3,608	52,671	51,500	1,170	0	0	0	0	0	0	0
		577,572	71,431	56,469	871	7,035,605	6,721,851	313,754	1,907,921	932,851	975,070	149,473	162,484	△ 13,012	0	0	0	0
合 計																		

② 損益計算書 (つづき)

(単位：千円)

地区	組合名	漁業自営			漁場利用			その他の事業			指導事業			事業別合計			組合名
		事業収益	事業直接費	事業総利益	事業収益	事業直接費	事業総利益	事業収益	事業直接費	事業総利益	収入	支出	収支差額	事業収益	事業直接費	事業総利益	
石巻市	宮城県	187,857	72,972	114,885	0	0	0	78,562	49,476	29,086	581,546	283,504	298,042	10,242,437	7,978,374	2,264,063	宮城県
	鹿			0	0	0	30,998	10,267	20,731	53,007	2,589	50,419	150,777	68,008	82,769	鹿	
	石巻市			0	0	0	10,018	2,661	7,357	1,302	3	1,299	120,185	112,717	7,468		
(石巻計)		187,857	72,972	114,885	0	0	0	119,578	62,404	57,175	635,856	286,096	349,760	10,513,399	8,159,100	2,354,299	(石巻計)
仙台	塩釜市			0	0	0	14,230	3,039	11,191	8,990	1,781	7,209	180,151	156,680	23,472	塩釜市	
	台(仙台計)	0	0	0	0	0	14,230	3,039	11,191	8,990	1,781	7,209	180,151	156,680	23,472		台(仙台計)
合計		187,857	72,972	114,885	0	0	0	133,808	65,443	68,365	644,846	287,877	356,969	10,693,550	8,315,780	2,377,771	合計

② 損益計算書 (つづき)

(単位：千円)

地区	組合名	事業管理費 うち人件費	事業利益	事業外収益	事業外費用	経常利益 又は損失	特別利益	特別損失	税引前 当期利益	法人税 住民税 及び 事業税	法人税等 調整額	当期 剰余金	前期繰越 剰余金	目的積立金 目的取崩金	過年度 効果 調整額	当期末処分 剰余金	組合名
石 卷	宮城 県	2,184,612	79,450	137,195	13,567	203,078	47,462	27,333	223,207	25,555	△ 10,414	208,066	712,404			920,469	宮城 県
	牡 鹿	78,902	3,866	17,636	27,649	△ 6,147	6,760	24,911	△ 24,297	303	△ 71	△ 24,529	193			△ 24,336	牡 鹿
	石 巻 市	35,770	△ 28,302	13,946	13,114	△ 27,470			△ 27,470	185		△ 27,655	1,393	1,400		△ 24,863	石 巻 市
仙 台	(石巻計)	2,299,285	55,015	168,777	54,331	169,461	54,222	52,243	171,440	26,043	△ 10,485	155,881	713,989	1,400	0	871,270	(石巻計)
	塩 釜 市	33,859	△ 10,387	9,641		△ 747			△ 747	447		△ 1,193	573			△ 621	塩 釜 市
合 計	(仙台計)	33,859	△ 10,387	9,641	0	△ 747	0	0	△ 747	447	0	△ 1,193	573	0	0	△ 621	(仙台計)
	合 計	2,333,143	44,628	178,418	54,331	168,715	54,222	52,243	170,693	26,490	△ 10,485	154,688	714,562	1,400	0	870,649	合 計

2 出資内水面漁業協同組合

(1) 組織状況

地区	組合名	設立登記 年月日	組合員数		役員数				部門別職員数								事業年度	組合名			
			正	准	計	常勤 理事	非常勤 理事	監事	計	参事	会計 主任	信用	共済	購買	販売	製氷 冷凍 冷蔵			漁業 自営	管理	その他
気仙沼	気仙沼大川	S33.12.12	25		25		8	3	11										0.0	4.1~3.31	気仙沼大川
	本吉町淡水	S32.3.6	76		76		7	2	9										0.0	1.1~12.31	本吉町淡水
	志津川淡水	S26.6.20	35		35		6	3	9							2.0			2.0	4.1~3.31	志津川淡水
石巻	北上追波	S25.1.25	134		134		18	3	21	1.0									1.0	4.1~3.31	北上追波
	北上川	S25.6.12	164	10	174		8	2	10							2.0			2.0	"	北上川
	長沼	S24.10.24	107	10	117		6	2	8										0.0	"	長沼
	迫川	S29.9.15	65	2	67		8	2	10	1.0									1.0	"	迫川
巻	伊豆沼	S52.7.16	65		65		9	3	12										0.0	"	伊豆沼
	江合川	S27.5.16	140		140		6	2	8	1.0									1.0	"	江合川
	鳴子	S32.11.5	40	10	50		7	2	9										0.0	"	鳴子
仙台	鳴瀬吉田川	S26.7.19	206	1	207		8	3	11							2.0		2.0	4.1~3.31	鳴瀬吉田川	
	県計		1,057	33	1,090	0	91	27	118	3.0	0.0	0.0	0.0	0.0	0.0	0.0	0.0	4.0	9.0		県計

(2) 財務状況

① 貸借対照表

(単位：千円)

地区	組合名	流動資産					固定資産							資産合計	組合名			
		現金	預け金	経済事業未収金	経済事業雑資産	棚卸資産	その他の流動資産	計	減価償却資産	減価償却累計額	土地	建設仮勘定	無形固定資産			外部出資	その他の固定資産	計
気仙沼	気仙沼大川		30					30						50		50	80	気仙沼大川
	本吉町淡水		429				1,129	1,558						0		0	1,558	本吉町淡水
	志津川淡水		1,655	8,841				10,496	993	993				50		50	10,546	志津川淡水
石巻	北上追波	717	13,894				2,335	16,946	105,070	99,433	10,956			16,813		16,813	33,759	北上追波
	北上川	128	27,540				196	27,865	236,153	117,144	37,792	61		157,433		157,433	185,297	北上川
	長沼		3,324					3,324						40		40	3,364	長沼
	迫川	130	5,904				129	6,163	25,211	22,033	600			3,828		3,828	9,990	迫川
	伊豆沼	10	983					993	769					820		820	1,813	伊豆沼
巻	江合川	240	2,397				2,212	4,849	43,957	38,802	2,411	120		7,852		7,852	12,701	江合川
	鳴子	19	4,521				81	4,621						50		50	4,671	鳴子
仙台	鳴瀬吉田川		15,519					15,519	7,758	7,515			363		363	15,883	鳴瀬吉田川	
	県計	1,244	76,196	8,841	0	0	6,083	92,364	419,911	285,919	51,759	181	966	401	187,298	279,662	県計	

① 貸借対照表 (つづき)

(単位：千円)

地区	組合名	流動負債										固定負債				負債合計	組合名
		支払手形	経済事業未払金	短期借入金	経済事業雑負債	賦課金仮受金	貸倒引当金	賞与引当金	未払法人税等	その他の流動負債	計	長期借入金	受入保証金	退職給与引当金	計		
気仙沼	気仙沼大川														0	0	気仙沼大川
	本吉町淡水						141								0	141	本吉町淡水
	志津川淡水		2,205					72							0	2,277	志津川淡水
石巻	北上追波						449	1,596							0	2,044	北上追波
	北上川						72	2,085						1,498	79,000	81,157	北上川
	長沼						72	9							0	81	長沼
	追川						72	105							0	177	追川
	伊豆沼						72								0	72	伊豆沼
巻	江合川			34,302			72	838						10,000	10,000	45,212	江合川
	鳴子						72	48							0	120	鳴子
仙台	鳴瀬吉田川						568	32							0	600	鳴瀬吉田川
	県計	0	2,205	34,302	0	0	0	4,713	1,661	0	0	0	1,498	89,000	131,881	県計	

① 貸借対照表 (つづき)

(単位：千円)

地区	組合名	純資産										負債及び 純資産合計	組合名
		出資金	法定準備金		特別 準備金	特別 積立金	当期末処 分剰余金	うち当期 剰余金	処分 未済持分	計			
			資本 準備金	利益 準備金									
気仙沼	気仙沼大川	193		81			△195	△28		80	80	気仙沼大川	
	本吉町淡水	280	281			856	235			1,417	1,558	本吉町淡水	
	志津川淡水	679		2,550	4,439	601	△279	△279		8,269	10,546	志津川淡水	
石巻	北上追波	9,330	55	11,735	16,340	△5,565	△5,565	△5,565	△180	31,715	33,759	北上追波	
	北上川	3,264		10,104	107,953	△16,818	△16,818	△16,818	△363	104,140	185,297	北上川	
	長沼	117			3,180	△14	75			3,283	3,364	長沼	
	迫川	790		4,740	7,216	△2,933	△2,933	△2,933		9,814	9,990	迫川	
	伊豆沼	223		500	3,500	△2,482	△320			1,741	1,813	伊豆沼	
巻	江合川	2,820	100			△35,431	△5,006			△32,511	12,701	江合川	
	鳴子	650	350	2,726	653	271	271	271	△100	4,550	4,671	鳴子	
仙台	鳴瀬吉田川	904		1,808	6,777	5,870	1,804		△76	15,283	15,883	鳴瀬吉田川	
	県計	19,250	786	34,244	0	150,059	△28,564	△28,564	△719	147,781	279,662	県計	

②損益計算書

(単位：千円)

地区	組合名	合 計													組合名
		事業 収益	事業 直接費	事業 総利益	事業 管理費	事業 利益	事業外 収益	事業外 費用	経常利益 又は損失	特別 利益	特別 損失	税引前 当期利益	法人税 ・住民税	当期剰余金 又は損失金	
気 仙 沼	気仙沼大川	737	657	80	407	△327	299	△28			△28		△28	△28	気仙沼大川
	本吉町淡水	906	799	107	426	△319	0	△319	695		376	141	235	本吉町淡水	
	志津川淡水	14,040	5,714	8,327	8,943	△616	409	△207			△207	72	△279	志津川淡水	
石	北上追波	12,137	8,066	4,071	9,854	△5,783	3,053	△4,890	48	651	△5,493	72	△5,565	北上追波	
	北上川	24,967	8,106	16,861	33,742	△16,881	218	△16,746			△16,746	72	△16,818	北上川	
	長沼	1,723	671	1,052	933	119	27	147			147	72	75	長沼	
	迫川	4,745	3,530	1,215	4,812	△3,597	736	△2,861			△2,861	72	△2,933	迫川	
	伊豆沼	1,685	1,068	617	925	△308	60	△248			△248	72	△320	伊豆沼	
巻	江合川	11,204	5,994	5,210	8,999	△3,789	0	△4,934	1,145		△4,934	72	△5,006	江合川	
	鳴子	5,004	3,909	1,095	755	340	3	343			343	72	271	鳴子	
仙 台	鳴瀬吉田川	6,849	5,475	1,373	4,474	△3,101	5,472	2,371			2,371	568	1,804	鳴瀬吉田川	
	県 計	83,997	43,988	40,009	74,270	△34,261	10,278	△27,371	743	651	△27,279	1,285	△28,564	県 計	

3 業 種 別 漁 業 協 同 組 合

(1) 組織状況

地区	組合名	設立 登記 年月日	正組 合員 資格 (従事 日数)	組 合 員 数										部 門 別 職 員 数										事業 年度	組 合 名													
				正 組 合 員					准 組 合 員					役 員 数					部 門 別							合 計												
		漁 民		漁 業 従 事 者		漁 業 者 うち 女 性 組 合 員		漁 業 生 産 組 合		法 人		漁 民		法 人		加 工 業 者		無 線 利 用 者		合 計																		
		漁 業 者	漁 業 従 事 者	漁 業 者	漁 業 従 事 者	漁 業 者	漁 業 従 事 者	漁 業 者	漁 業 従 事 者	漁 業 者	漁 業 従 事 者	地 区 内	地 区 外	法 人	加 工 業 者	無 線 利 用 者	計	合 計	常 勤 理 事	非 常 勤 理 事	監 事	合 計	参 事	会 計 主 任	信 用	共 済	購 買	販 売	製 氷・冷 凍 冷 蔵	加 工 事 業	漁 業 自 営	指 導 事 業	そ の 他 の 事 業	管 理 部 門	合 計			
気 仙 沼	気 仙 沼	S24.12.23	90	1		2	17	20						138	158	3	9	2	14	1.0								6.0						37.0	6.0	50.0	4.1~3.31	気 仙 沼
	気 仙 沼 遠 洋	S31.10.16	90	9		12	21	1		2	2	5	26	2	138	158	2	6	2	10					0.5	0.5	0.5				0.5			1.5	0.5	4.0	4.1~3.31	気 仙 沼 遠 洋
	(気 仙 沼 計)			10	0	2	29	41	1	0	2	143	184	4	24	1.0	0.0	0.5	0.5	0.0	0.0	0.0	6.0	0.0	0.0	0.0	0.0	0.0	0.0	0.0	0.0	0.5	6.5	54.0		(気 仙 沼 計)		
石 巻	渡 波 漁 船	S39.12.6	90	30		1	11	42	14			10	24	66	5	2	7																2.0	2.0	2.0	7.1~6.30	渡 波 漁 船	
	宮 城 県 旋 網	S25.10.23	120	8		11	19							0	19	1	4	2	7															0.0	0.0	0.0	1.1~12.31	宮 城 県 旋 網
	宮 城 県 合 底 び き 網	H2.3.9	90	8		8	16							0	16	5	2	7	1.0													5.0	6.0	6.0	7.1~6.30	宮 城 県 合 底 び き 網		
	(石 巻 計)			46	0	1	30	77	14	0	0	0	10	24	101	1	14	6	21	1.0	0.0	0.0	0.0	0.0	0.0	0.0	0.0	0.0	0.0	0.0	0.0	7.0	8.0	8.0		(石 巻 計)		
仙 台	塩 釜 地 区 機 船	S24.12.5	90	9		6	15			1				1	16	3	2	5																0.0	0.0	0.0	4.1~3.31	塩 釜 地 区 機 船
	宮 城 県 合 底 び き 網	S49.12.9	90	8		7	15	27		4				31	46	5	2	7														3.0	3.0	3.0	7.1~6.30	宮 城 県 合 底 び き 網		
	(仙 台 計)			17	0	0	13	30	27	0	5	0	0	32	62	0	8	4	12	0.0	0.0	0.0	0.0	0.0	0.0	0.0	0.0	0.0	0.0	0.0	0.0	3.0	3.0	3.0		(仙 台 計)		
	合 計			73	0	3	72	148	42	0	7	140	10	199	347	6	37	14	57	2.0	0.0	0.5	0.5	0.0	0.0	0.5	0.0	0.0	6.0	0.0	0.0	0.5	16.5	65.0		合 計		

(2) 事業状況

① 信用事業

(単位：千円)

② 共済事業

(単位：件，千円)

地区	組合名	貯金			貸出金			金			普通厚生共済			生活総合共済			組合名
		当座性	定期性	定期積金	計	短期	長期	計	本年度新規契約高 件数	共済金額	本年度未保有高 件数	共済金額	本年度新規契約高 件数	共済金額	本年度未保有高 件数	共済金額	
気仙沼	気仙沼				0	14,350	52,808	67,158		22	96,000	1	40,000	18	334,000	気仙沼	
	気仙沼遠洋				0	29,000	70	29,070	9	38,300	95	429,000	12	166,000	56	665,700	気仙沼遠洋
	(気仙沼計)	0	0	0	0	43,350	52,878	96,228	9	38,300	117	525,000	13	206,000	74	999,700	(気仙沼計)
石巻	渡波漁船				0			0								渡波漁船	
	宮城県旋網				0			0								宮城県旋網	
	宮城県沖合底びき網				0			0								宮城県沖合底びき網	
	(石巻計)	0	0	0	0	0	0	0	0	0	0	0	0	0	0	(石巻計)	
仙台	塩釜地区機船				0			0								塩釜地区機船	
	宮城県近海底曳網				0			0								宮城県近海底曳網	
	(仙台計)	0	0	0	0	0	0	0	0	0	0	0	0	0	0	(仙台計)	
合計		0	0	0	0	43,350	52,878	96,228	9	38,300	117	525,000	13	206,000	74	999,700	合計

② 共済事業 (つづき)

(単位：件, 千円)

地区	組合名	漁業者老齢福祉共済		本年度新規契約高		本年度未保有高		短期共済 (組合元受分契約高)			自動車共済			組合名	
		件数	共済金額	件数	共済金額	件数	共済金額	件数	共済金額	件数	共済金額	件数	共済金額		共済掛金
気仙沼	気仙沼			24	2,163		2,163	69	1,715,830	6,740	1,617			0	気仙沼
	気仙沼遠洋			8	910		910	101	1,783	18,661	1,561			0	気仙沼遠洋
	(気仙沼計)	0	0	32	3,073		3,073	170	1,717,613	25,401	3,177	0	0	0	(気仙沼計)
石巻	渡波漁船														渡波漁船
	宮城県旋網														宮城県旋網
	宮城県底びき網														宮城県底びき網
仙台	(石巻計)	0	0	0	0		0	0	0	0	0	0	0	0	(石巻計)
	塩釜地区機船														塩釜地区機船
	宮城県底びき網														宮城県底びき網
	(仙台計)	0	0	0	0		0	0	0	0	0	0	0	0	(仙台計)
	合計	0	0	32	3,073		3,073	170	1,717,613	25,401	3,177	0	0	0	合計

③ 購買事業

(単位：千円)

地区	組合名	買取												組合名	
		石油類			資材類			生活用品			計				
		受入高	うち系統分	供給高	受入高	うち系統分	供給高	受入高	うち系統分	供給高	受入高	うち系統分	供給高		
気仙沼	気仙沼										2	0	0	2	気仙沼
	気仙沼遠洋	713,466	471,518	728,677	142,478	17,986	145,457	17,069	3,341	17,595	873,013	492,845	891,729	気仙沼遠洋	
	(気仙沼計)	713,466	471,518	728,677	142,478	17,986	145,457	17,069	3,341	17,595	873,013	492,845	891,732	(気仙沼計)	
石巻	渡波漁船				1,186		1,276					1,186	0	1,276	渡波漁船
	宮城県旋網										0	0	0	0	宮城県旋網
	宮城県沖合底びき網											0	0	0	宮城県沖合底びき網
	(石巻計)	0	0	0	1,186	0	1,276	0	0	0	1,186	0	1,276	(石巻計)	
仙台	塩釜地区機船											0	0	0	塩釜地区機船
	宮城県近海底曳網											0	0	0	宮城県近海底曳網
	(仙台計)	0	0	0	0	0	0	0	0	0	0	0	0	(仙台計)	
合計	合計	713,466	471,518	728,677	143,664	17,986	146,733	17,069	3,341	17,598	874,199	492,845	893,008	合計	

③ 購買事業 (つづき)

(単位：千円)

地区	組合名	受託購買取扱高												合計			組合名		
		石油類			資材類			生活用品			計			受入高	うち系統分	供給高			
		受入高	うち系統分	供給高	受入高	うち系統分	供給高	受入高	うち系統分	供給高	受入高	うち系統分	供給高						
気仙沼	気仙沼													0	0	0	0	2	気仙沼
	気仙沼遠洋															492,845	891,729		気仙沼遠洋
	(気仙沼計)	0	0	0	0	0	0	0	0	0	0	0	0	0	0	492,845	891,732	(気仙沼計)	
石巻	渡波漁船													0	0	0	1,186	1,276	渡波漁船
	宮城県旋網													0	0	0	0	0	宮城県旋網
	宮城県底びき網													0	0	0	0	0	宮城県底びき網
仙台	(石巻計)	0	0	0	0	0	0	0	0	0	0	0	0	0	0	1,186	1,276	(石巻計)	
	塩釜地区機船													0	0	0	0	0	塩釜地区機船
	宮城県近海底曳網													0	0	0	0	0	宮城県近海底曳網
	(仙台計)	0	0	0	0	0	0	0	0	0	0	0	0	0	0	0	0	0	(仙台計)
	合計	0	0	0	0	0	0	0	0	0	0	0	0	0	0	492,845	893,008	合計	

④ 販売事業

(単位：千円)

地 区	組 合 名	受 託 販 売 取 扱 高										買 取 販 売 取 扱 高										合 計	組 合 名				
		生 鮮 魚 貝 藻 類				水 産 製 品 ・ 加 工 品				そ の 他	計	生 鮮 魚 貝 藻 類				水 産 製 品 ・ 加 工 品				そ の 他	計						
		鮮 魚 類	貝 類	海 藻 類	そ の 他	冷 凍 品	海 藻 類	塩 貝 類	干 貝 類			そ の 他	鮮 魚 類	貝 類	海 藻 類	そ の 他	冷 凍 品	海 藻 類	塩 貝 類					干 貝 類	そ の 他		
気 仙 沼	気 仙 沼	16,776,809	17,361	21,517																				0	16,815,688	気 仙 沼	
	気 仙 沼 遠 洋																								0	0	気 仙 沼 遠 洋
	(気 仙 沼 計)	16,776,809	17,361	21,517	0	0	0	0	0	0	0	0	0	0	0	0	0	0	0	0	0	0	0	0	16,815,688	(気 仙 沼 計)	
石 巻	渡 波 漁 船																								0	0	渡 波 漁 船
	宮 城 県 旋 網																								0	0	宮 城 県 旋 網
	宮 城 県 沖 合 底 び き 網																								0	0	宮 城 県 沖 合 底 び き 網
	(石 巻 計)	0	0	0	0	0	0	0	0	0	0	0	0	0	0	0	0	0	0	0	0	0	0	0	0	0	(石 巻 計)
仙 台	塩 釜 地 区 機 船																								0	0	塩 釜 地 区 機 船
	宮 城 県 近 海 底 曳 網																								0	0	宮 城 県 近 海 底 曳 網
	(仙 台 計)	0	0	0	0	0	0	0	0	0	0	0	0	0	0	0	0	0	0	0	0	0	0	0	0	0	(仙 台 計)
	合 計	16,776,809	17,361	21,517	0	0	0	0	0	0	0	0	0	0	0	0	0	0	0	0	0	0	0	0	16,815,688	合 計	

(単位：t, 千円)

⑥ 加工事業

(単位：千円)

⑤ 製氷・冷凍・冷蔵

地 区	組 合 名	水			冷凍・冷蔵 (冷凍及び 保管料)	冷凍品販売高			合 計	加 工 販 売 高		受託加工取扱高		組 合 名
		自家製造分	そ の 他	計		食 用	餌 料	計		数 量 t	金 額	数 量 t	金 額	
気 仙 沼	気 仙 沼	57,282		57,282	95,014				152,295					気 仙 沼
	気 仙 沼 遠 洋			0				0	0					気 仙 沼 遠 洋
	(気 仙 沼 計)	57,282	0	57,282	95,014	0	0	0	152,295	0	0	0	0	(気 仙 沼 計)
石 巻	渡 波 漁 船			0				0	0					渡 波 漁 船
	宮 城 県 旋 網			0				0	0					宮 城 県 旋 網
	宮 城 県 沖 合 底 び き 網			0				0	0					宮 城 県 沖 合 底 び き 網
(石 巻 計)	0	0	0	0	0	0	0	0	0	0	0	0	(石 巻 計)	
仙 台	塩 釜 地 区 機 船			0				0	0					塩 釜 地 区 機 船
	宮 城 県 近 海 底 曳 網			0				0	0					宮 城 県 近 海 底 曳 網
	(仙 台 計)	0	0	0	0	0	0	0	0	0	0	0	0	(仙 台 計)
合 計		57,282	0	57,282	95,014	0	0	0	152,295	0	0	0	0	合 計

(3) 財務状況

① 貸借対照表

(単位：千円)

地区	組合名	信用事業資産							共済事業資産			組合名		
		現金	預け金	有価証券	貸出金			その他の信用事業資産	貸倒引当金	計	共済貸付金		未収共済付加収入	計
					手形貸付金	証書貸付金	当座貸越	小計						
気仙沼	気仙沼	10,060	421,344		14,350	52,808		67,158	499	△ 171		9		9
	気仙沼遠洋	1,648	298,242		29,000	70		29,070	2	△ 372		33		33
	(気仙沼計)	11,708	719,585	0	43,350	52,878	0	96,228	501	△ 543	0	42		42
石巻	渡波漁船	195	54,502					0						0
	宮城県旋網	40	21,317					0						0
	宮城県沖合底びき網	78	2,488,372					0						0
(石巻計)	313	2,564,191	0	0	0	0	0	0	0	0	0	0	0	
仙台	塩釜地区機船	41,218	84,231					0						0
	宮城県近海底曳網	472	30,887					0						0
	(仙台計)	41,690	115,118	0	0	0	0	0	0	0	0	0	0	0
合計	53,711	3,398,894	0	43,350	52,878	0	96,228	501	△ 543	0	42		42	

① 貸借対照表 (つづき)

(単位：千円)

地区	組合名	流動資産						固定資産							組合名		
		受取手形	経済事業未収金	経済事業雑資産	棚卸資産	その他の流動資産	貸倒引当金	計	減価資産	減価累計額	土地	建設仮勘定	無形固定資産	外部出資		その他の固定資産	計
気仙沼	気仙沼		256,879	10,000	9,726	12,464	△ 39	289,031	853,312	620,680	726,143		10,221	136,545	122	1,105,662	気仙沼
	気仙沼遠洋		93,232			7,810	△ 1,670	99,372	25,235	9,823	53,328		283	48,580	45,136	162,739	気仙沼遠洋
	(気仙沼計)	0	350,111	10,000	9,726	20,274	△ 1,709	388,403	878,546	630,503	779,470	0	10,505	185,125	45,258	1,268,402	(気仙沼計)
石巻	渡波漁船		54			391	△ 2	443	60,245	58,763		98	960		2,541	渡波漁船	
	宮城県旋網							0				87	22,175		22,262	宮城県旋網	
	宮城県沖合底びき網					176,574		176,574	2,978	2,977		150	600		750	宮城県沖合底びき網	
	(石巻計)	0	54	0	0	176,964	△ 2	177,017	63,223	61,740	0	336	23,735	0	25,553	(石巻計)	
仙台	塩釜地区機船					22,482		22,482			804	1,512	10,131	1,238	13,684	塩釜地区機船	
	宮城県近海底曳網					0		0	41,690	31,039	13,371		540	200	24,762	宮城県近海底曳網	
	(仙台計)	0	0	0	0	22,482	0	22,482	41,690	31,039	14,175	1,512	10,671	1,438	38,446	(仙台計)	
	合計	0	350,165	10,000	9,726	219,721	△ 1,711	587,902	983,459	723,282	793,645	0	12,352	219,531	46,696	1,332,401	合計

① 貸借対照表 (つづき)

(単位：千円)

地区	組合名	繰延資産	繰延税金資産	再評価に係る繰延税金資産	資産合計
気仙沼	気仙沼		30,498		1,924,090
	気仙沼遠洋				590,735
	(気仙沼計)	0	30,498	0	2,514,825
石巻	渡波漁船				57,680
	宮城県旋網				43,619
	宮城県 沖合底びき網				2,665,773
	(石巻計)	0	0	0	2,767,073
	塩釜地区機船				161,615
仙台	宮城県 近海底曳網				56,121
	(仙台計)	0	0	0	217,736
	合計	0	30,498	0	5,499,634

信用事業負債										組合名
貯金				借入金				その他の 信用事業 負債	計	
当座性 貯金	定期性 貯金	定期積金	小計	手形 借入金	証書 借入金	当座貸越	小計			
0	0	0	0	0	40,000	10,000	50,000	431	50,431	気仙沼
			0			0	0	83	83	気仙沼遠洋
0	0	0	0	0	40,000	10,000	50,000	515	50,515	(気仙沼計)
			0			0	0		0	渡波漁船
			0			0	0		0	宮城県旋網
			0			0	0		0	宮城県 沖合底びき網
0	0	0	0	0	0	0	0	0	0	(石巻計)
			0			0	0		0	塩釜地区機船
			0			0	0		0	宮城県 近海底曳網
0	0	0	0	0	0	0	0	0	0	(仙台計)
0	0	0	0	0	40,000	10,000	50,000	515	50,515	合計

① 貸借対照表 (つづき)

(単位：千円)

地区	組合名	共済事業負債				流動負債						固定負債				組合名				
		共済借入金	共済資金	未経過共済付加収入	その他の共済事業負債	計	支払手形	経済事業未払金	短期借入金	経理事業雑負債	賦課金仮受金	賞与引当金	未払法人税等	その他の流動負債	計		長期借入金	受入保証金	その他固定負債	計
気仙沼	気仙沼		2,271	313		2,583		27,316	630,000				543	58,405	716,264	78,000	568,290		646,290	気仙沼
	気仙沼遠洋		2,410	615		3,025		109,199				1,257	112,023	222,478		960			960	気仙沼遠洋
	(気仙沼計)	0	4,681	927	0	5,608	0	136,515	630,000	0	0	1,800	170,428	938,743	78,000	569,250	0	647,250	(気仙沼計)	
石巻	渡波漁船					0		50	6,300			72	23,468	29,890	6,300			965	7,265	渡波漁船
	宮城県旋網					0						765	2,769	3,535					0	宮城県旋網
	宮城県沖合底びき網					0						185	2,709,525	2,709,710					0	宮城県沖合底びき網
(石巻計)	0	0	0	0	0	0	50	6,300	0	0	1,022	2,735,763	2,743,135	6,300	0	965	7,265	(石巻計)		
仙台	塩釜地区機船					0						185	530	715					0	塩釜地区機船
	宮城県近海底曳網					0						185		185					0	宮城県近海底曳網
	(仙台計)	0	0	0	0	0	0	0	0	0	370	530	900	0	0	0	0	0	0	(仙台計)
合計	0	4,681	927	0	5,608	0	136,565	636,300	0	0	3,192	2,906,721	3,682,778	84,300	569,250	965	654,515	合計		

② 損益計算書

(単位：千円)

地区	組合名	信用事業			共済事業			購買事業			販売事業			製氷冷凍事業			組合名
		事業収益	事業直接費	事業総利益	事業収益	事業直接費	事業総利益	事業収益	事業直接費	事業総利益	事業収益	事業直接費	事業総利益	事業収益	事業直接費	事業総利益	
気仙沼	気仙沼			0	880	13	867	953	2	951	540,040	154,084	385,956	158,959	99,834	59,124	気仙沼
	気仙沼遠洋	686	27	659	2,241	71	2,170	891,729	873,064	18,666			0			0	気仙沼遠洋
	(気仙沼計)	686	27	659	3,120	84	3,037	892,682	873,065	19,616	540,040	154,084	385,956	158,959	99,834	59,124	(気仙沼計)
石巻	渡波漁船			0			0	1,276	1,186	90			0			0	渡波漁船
	宮城県旋網			0			0			0			0			0	宮城県旋網
	宮城県底びき網			0			0			0			0			0	宮城県底びき網
	(石巻計)	0	0	0	0	0	0	1,276	1,186	90	0	0	0	0	0	0	(石巻計)
仙台	塩釜地区機船	687		687			0			0	0	72	△72			0	塩釜地区機船
	宮城県近海底曳網			0			0			0			0			0	宮城県近海底曳網
	(仙台計)	687	0	687	0	0	0	0	0	0	0	72	△72	0	0	0	(仙台計)
合計	合計	1,373	27	1,346	3,120	84	3,037	893,958	874,251	19,707	540,040	154,157	385,884	158,959	99,834	59,124	合計

② 損益計算書 (つづき)

(単位：千円)

地区	組 合 名	加 工 事 業			漁 業 自 営			そ の 他 の 事 業			指 導 事 業			事 業 別 合 計			組 合 名
		事業収益	事業直接費	事業総利益	事業収益	事業直接費	事業総利益	事業収益	事業直接費	事業総利益	収入	支出	収支差額	事業収益	事業直接費	事業総利益	
気仙沼	気仙沼			0			0			0	1,606		1,606	702,437	253,933	448,503	気仙沼
	気仙沼遠洋			0		13,028	18,564	5,536	5,536	5,071	369	4,703	918,292	886,559	31,733	気仙沼遠洋	
	(気仙沼計)	0	0	0	0	13,028	18,564	5,536	5,536	6,677	369	6,308	1,620,728	1,140,492	480,236	(気仙沼計)	
石巻	渡波漁船			0			621	621	621	18,647	0	18,647	20,545	1,186	19,359	渡波漁船	
	宮城県旋網			0				0	0	14,187	0	14,187	14,187	0	14,187	宮城県旋網	
	宮城県底びき網			0		2,421,775	2,768,392	346,618	346,618	9,600	1	9,599	2,777,993	2,421,776	356,217	宮城県底びき網	
	(石巻計)	0	0	0	0	2,421,775	2,769,014	347,239	347,239	42,435	1	42,434	2,812,725	2,422,962	389,763	(石巻計)	
仙台	塩釜地区機船	94	88	6		9		△9	△9	1,533		1,533	2,314	170	2,144	塩釜地区機船	
	宮城県近海底曳網			0				0	0	12,518	0	12,518	12,518	0	12,518	宮城県近海底曳網	
	(仙台計)	94	88	6	0	9	0	△9	△9	14,051	0	14,051	14,832	170	14,663	(仙台計)	
	合 計	94	88	6	0	2,434,812	2,787,578	352,766	352,766	63,163	370	62,793	4,448,285	3,563,623	884,662	合 計	

② 損益計算書 (つづき)

(単位：千円)

地区	組合名	事業管理費		事業利益	事業外収益	事業外費用	経常利益 又は損益	特別利益	特別損失	税引前 当期利益	法人税 住民税 及び 事業税	法人税等 調整額	当期 剰余金	前期繰越 剰余金	目的 積立金	過年度 税効果 調整額	当 期末分 剰余金	組 合 名
		うち うち 人件費																
気 仙 沼	気仙沼	498,367	315,415	△49,863	73,671	35,232	△11,424	1,591	888	△10,722	543	△2,788	△14,053	△187,827			△201,879	気仙沼
	気仙沼遠洋	30,555	23,910	1,178	7,303	2,344	6,137	0	0	6,137	1,257		4,881	2,456			7,337	気仙沼遠洋
	(気仙沼計)	528,921	339,325	△48,685	80,974	37,576	△5,287	1,591	888	△4,584	1,800	△2,788	△9,172	△185,370	0	0	△194,542	(気仙沼計)
石 巻	渡波漁船	21,756	9,676	△2,397	4,613	485	1,730	0	0	1,730	74		1,656	3,563			5,219	渡波漁船
	宮城県旋網	11,925	5,054	2,262	579		2,841			2,841	766		2,076	689			2,765	宮城県旋網
	宮城県底びき網	28,011	17,654	328,206	877	12	329,071	1,537,768	1,980,324	△113,485	185		△113,670	12,970			△100,701	宮城県底びき網
	(石巻計)	61,692	32,384	328,071	6,068	496	333,643	1,537,768	1,980,324	△108,914	1,025	0	△109,939	17,222	0	0	△92,717	(石巻計)
仙 台	塩釜地区機船	17,036	7,700	△14,892	3,942		△10,949	10		△10,939	185		△11,124	0			△11,124	塩釜地区機船
	宮城県近海底曳網	12,217	8,944	301	2,992	2,424	869			869	185		684	△1,297			△614	宮城県近海底曳網
	(仙台計)	29,253	16,644	△14,591	6,935	2,424	△10,081	10	0	△10,071	370	0	△10,441	△1,297	0	0	△11,738	(仙台計)
	合計	619,867	388,354	264,795	93,977	40,497	318,275	1,539,369	1,981,213	△123,569	3,195	△2,788	△129,551	△169,445	0	0	△298,997	合計

4 水 産 加 工 業 協 同 組 合

(1) 組織状況

地区	組合名	設立 登記 年月日	組合員数			役員数				部門別職員数										事業年度	組合名		
			個人	法人	計	常勤理事	左のうち 役員外理事	非常勤理事	監事	合計	参事	会計主任	信用	共済	購買	販売	製氷 冷蔵 凍蔵	加工事業	指導事業			その他の事業	管理
気仙沼	気仙沼	S44.2.21	12	26	38	1		4	2	7		0.3	0.3	0.3					2.3	2.0	5.0	4.1~3.31	気仙沼
	気仙沼冷凍	S44.7.21		20	20	3	1	3	3	9				0.5		5.0				1.5	7.0	"	気仙沼冷凍
	気仙沼一 ツタ	S50.9.18	6	33	39	2	2	7	2	11							8.0			2.0	10.0	"	気仙沼一 ツタ
	(気仙沼計)		18	79	97	6	3	14	7	27	0.0	0.3	0.3	0.3	0.5	5.0	8.0	0.0	2.3	5.5	22.0		(気仙沼計)
石巻	女川	S24.8.24	4	23	27	1		4	2	7	1.0		0.2					0.3	2.0	1.5	6.0	4.1~3.31	女川
	渡波	S34.8.24	3	26	29	1	1	4	2	7	1.0				4.0					1.0	6.0	"	渡波
	石巻市	S24.7.22	4	49	53			7	2	9						6.0				1.5	8.0	"	石巻市
	石巻市蒲鉾	S24.7.12	2	14	16			7	2	9										1.0	1.0	"	石巻市蒲鉾
	(石巻計)		13	112	125	2	1	22	8	32	2.0	0.0	0.2	1.5	0.0	10.0	0.0	0.3	2.0	5.0	21.0		(石巻計)
	塩釜	S24.10.3	2	14	16	2		3	2	7									2.0	1.0	3.0	1.1~12.31	塩釜
仙台	塩釜地区	S34.6.18	9	17	26	1	1	4	2	7					5.0					1.0	6.0	4.1~3.31	塩釜地区
	塩釜市団地	S43.2.1	4	64	68	1	1	8	3	12									4.0	1.0	5.0	7.1~6.30	塩釜市団地
	塩釜魚市場	S52.1.29		32	32	1		7	3	11					28.0					5.0	36.0	6.1~5.31	塩釜魚市場
	(仙台計)		15	127	142	5	2	22	10	37	0.0	0.0	0.0	3.0	0.0	33.0	0.0	0.0	6.0	8.0	50.0		(仙台計)
県計		46	318	364	13	6	58	25	96	2.0	0.0	0.5	4.8	0.5	48.0	8.0	0.3	10.3	18.5	93.0		県計	

(2) 事業状況

① 信用事業

(単位：千円)

② 共済事業

(単位：件、千円)

地区	組合名	貯金				貸出金			長期共済(組合元受分保有高)				短期共済(組合元受分契約高)				組合名
		当座性	定期性	定期積金	計	短期	長期	計	普通厚生共済	生活総合共済	乗組員厚生共済	火災共済	件数	共済金額	件数	共済金額	
気仙沼	気仙沼				0	34,070		34,070	27	77,759		5	50,000	25	1,178,500	気仙沼	
	気仙沼冷凍				0	34,500		34,500				8	240,000	11	287,600	気仙沼冷凍	
	気仙沼センター				0			0								気仙沼センター	
	(気仙沼計)	0	0	0	68,570	0	68,570	27	77,759	0	0	13	290,000	36	1,466,100	(気仙沼計)	
石巻	女川				0			0								女川	
	渡波				0			7	122,000	1						渡波	
	石巻市				0			2	2,000							石巻市	
	石巻市蒲鉾				0											石巻市蒲鉾	
(石巻計)	0	0	0	0	0	0	9	124,000	1	5,000	0	0	22	1,660,310	(石巻計)		
仙台	塩釜				0											塩釜	
	塩釜地区				0			2	2,000							塩釜地区	
	塩釜市団地				0											塩釜市団地	
	塩釜魚市場				0											塩釜魚市場	
(仙台計)	0	0	0	0	0	0	2	2,000	0	0	0	0	24	1,929,100	(仙台計)		
県計	計	0	0	0	68,570	0	68,570	38	203,759	1	5,000	13	290,000	82	5,055,510	県計	

③ 購買事業

(単位：千円)

地区	組合名	買取購買取扱高												組合名
		石油類			資材類			加工原料			計			
		受入高	うち系統分	供給高	受入高	うち系統分	供給高	受入高	うち系統分	供給高	受入高	うち系統分	供給高	
気仙沼	気仙沼	3,459		3,573	2,543		2,800	60,688		75,502	66,690	0	81,875	気仙沼
	気仙沼冷凍				3,111		3,445	221,861		224,788	224,972	0	228,234	気仙沼冷凍
	気仙沼センター										0	0	0	気仙沼センター
	(気仙沼計)	3,459	0	3,573	5,654	0	6,245	282,549	0	300,290	291,663	0	310,108	(気仙沼計)
石巻	川	21,175		22,713	19,726		22,784				40,902	0	45,496	女川
	渡	7,552		7,669	727	199	796				8,279	199	8,465	渡
	石巻市				7,458		8,646	20	24	7,479	8,670	0	8,670	石巻市
	石巻市蒲鉾				567		750			567	750	0	750	石巻市蒲鉾
仙台	(石巻計)	28,727	0	30,381	28,479	199	32,976	20	24	57,227	63,381	199	63,381	(石巻計)
	釜							276,863	4,661	191,686	276,863	4,661	191,686	釜
	釜地区						3,479				0	0	3,479	釜地区
	釜市団地										0	0	0	釜市団地
台	釜魚市場				150,615		187,514			150,615	187,514	0	187,514	釜魚市場
	(仙台計)	0	0	0	150,615	0	190,993	276,863	4,661	191,686	427,478	4,661	382,679	(仙台計)
	県計	32,186	0	33,955	184,748	199	230,214	559,432	4,661	492,000	776,367	4,860	756,169	県計

③ 購買事業(つづき)

(単位：千円)

地区	組合名	受託購買取扱高												合計			組合名		
		石油類			資材類			加工原料			計			受入高	うち系統分	供給高			
		受入高	うち系統分	供給高	受入高	うち系統分	供給高	受入高	うち系統分	供給高	受入高	うち系統分	供給高						
気仙沼	気仙沼												0	0	0	66,690	0	81,875	気仙沼
	気仙沼冷凍												0	0	0	224,972	0	228,234	気仙沼冷凍
	気仙沼センター												0	0	0	0	0	0	気仙沼センター
	(気仙沼計)	0	0	0	0	0	0	0	0	0	0	0	0	0	0	291,663	0	310,108	(気仙沼計)
石巻	女川												0	0	0	40,902	0	45,496	女川
	波渡												0	0	0	8,279	199	8,465	波渡
	石巻市												0	0	0	7,479	0	8,670	石巻市
	石巻市蒲鉾												0	0	0	567	0	750	石巻市蒲鉾
仙台	(石巻計)	0	0	0	0	0	0	0	0	0	0	0	0	0	57,227	199	63,381	(石巻計)	
	塩釜												0	0	0	276,863	4,661	191,686	塩釜
	塩釜地区												0	0	0	0	0	3,479	塩釜地区
	塩釜市団地												0	0	0	0	0	0	塩釜市団地
台	塩釜魚市場												0	0	0	150,615	0	187,514	塩釜魚市場
	(仙台計)	0	0	0	0	0	0	0	0	0	0	0	0	0	427,478	4,661	382,679	(仙台計)	
	県計	0	0	0	0	0	0	0	0	0	0	0	0	0	776,367	4,860	756,169	県計	

④ 販売事業

(単位：千円)

地区	組合名	受託販売取扱高				買取販売取扱高				合計	組合名		
		生鮮魚貝藻類				水産製品・加工品						計	
		鮮魚類	貝類	海藻類	その他	冷凍品	海藻類	塩魚貝類	その他				
気仙沼	気仙沼								171			171	気仙沼
気仙沼	気仙沼冷凍								51,529			51,529	気仙沼冷凍
気仙沼	気仙沼センター											0	気仙沼センター
	(気仙沼計)	0	0	0	0	0	0	0	51,700	0	0	51,700	(気仙沼計)
石巻	川											0	女川
石巻	波											0	渡波
石巻	市											0	石巻市
石巻	市蒲鉾											0	石巻市蒲鉾
	(石巻計)	0	0	0	0	0	0	0	0	0	0	0	(石巻計)
仙	釜											0	釜
台	釜地区								280,814	39,756		320,569	釜地区
台	釜市団地											0	釜市団地
台	釜魚市場											327,193	釜魚市場
	(仙台計)	0	0	0	0	0	0	0	280,814	39,756	0	647,762	(仙台計)
県	計	0	0	0	0	0	0	0	332,513	39,756	0	699,462	県計

⑤ 製氷・冷凍・冷蔵

(単位：千円)

⑥ 加工事業

(単位：t, 千円)

地区	組合名	氷			冷凍・冷蔵 (凍結及び保管料)	冷凍品販売高			合計	加工販売高		受託加工取扱高		組合名
		自家製造分	その他	計		食用	餌料	計		数量 t	金額	数量 t	金額	
気仙沼	気仙沼			0	74,380			0	74,380					気仙沼
	気仙沼冷凍			0	183,367			0	183,367					気仙沼冷凍
	気仙沼センター			0				0	188,807	1,627				気仙沼センター
	(気仙沼計)	0	0	0	257,747	0	0	0	257,747	1,627		0	0	(気仙沼計)
石巻	女川			0	52,610			0	52,610					女川
	渡波	39,860		39,860	115,204			0	155,064					渡波
	石巻市	51,812		51,812	79,744			0	131,556					石巻市
	石巻市蒲鉾			0				0	0					石巻市蒲鉾
仙	(石巻計)	91,672	0	91,672	247,557	0	0	0	339,230	0	0	0	0	(石巻計)
	塩釜			0	26,043			0	26,043			222	13,322	塩釜
	塩釜地区			0	82,366			0	82,366					塩釜地区
	塩釜市団地			0				0	0					塩釜市団地
台	塩釜魚市場	40,433		40,433	228,939			0	269,372					塩釜魚市場
	(仙台計)	40,433	0	40,433	337,348	0	0	0	377,781	0	0	222	13,322	(仙台計)
	県計	132,105	0	132,105	842,652	0	0	0	974,758	1,627		222	13,322	県計

(3) 財務状況

① 貸借対照表

(単位：千円)

地区	組合名	信用事業資産						共済事業資産						流動資産						貸倒引当金	計	組合名
		現金	預け金	有価証券	貸出金			その他の信用事業資産	貸倒引当金	計	共済貸付金	未収共済付加収入	計	受取手形	経済事業未収金	経理事業雑資産	棚卸資産	その他の流動資産				
気仙沼	気仙沼	179	102,868		34,070			34,070	679	△ 34,070	103,726	1	1		22,399		2,629	39,789	△ 351	64,466	気仙沼	
	気仙沼冷凍	347	766,433		34,500			34,500	78	△ 108	801,250	0	0		21,110		4,945	3,464	△ 65	29,454	気仙沼冷凍	
	気仙沼一 気七	43	142,652				0				142,695	0	0	15,941		4,614			△ 133	20,422	気仙沼一 気七	
	(気仙沼計)	569	1,011,952	0	68,570	0	0	68,570	757	△ 34,178	1,047,670	0	1	0	59,449	0	12,188	43,252	△ 549	114,341	(気仙沼計)	
石巻	女川	52	62,449				0				62,501	0	0	10,465		107	23		△ 109	10,485	女川	
	石巻渡	50	180,537				0				180,588	10	10	26,742		302	1,472		△ 147	28,369	石巻渡	
	石巻市	544	107,386				0				107,930	0	0	8,461		1,514	2,432		△ 64	12,343	石巻市	
	石巻市蒲鉾 (石巻計)	647	369,990	0	0	0	0	0	0	0	370,637	0	10	0	45,667	0	1,923	3,926	△ 319	51,197	(石巻計)	
仙台	塩釜	34	75,448								75,482	0	0	399,406		124,959	55,478		△ 4,691	575,151	塩釜	
	塩釜地区	343	77,419				0				77,761	0	0	46,104		107,200	6,339		△ 282	159,361	塩釜地区	
	塩釜市団地		193,159				0				193,159	0	0	13,591		800	2,602		△ 129	16,864	塩釜市団地	
	塩釜魚市場 (仙台計)	376	645,319	0	0	0	0	0	0	0	645,696	0	0	569,134	0	594,572	411,225		△ 5,102	1,569,886	(仙台計)	
県計	1,592	2,027,262	0	68,570	0	0	68,570	757	△ 34,178	2,064,003	0	12	58	674,250	0	608,683	458,404		△ 5,970	1,735,425	県計	

① 貸借対照表（つづき）

（単位：千円）

地区	組合名	固定資産										繰延資産	繰延税金資産	再評価に係る繰延税金資産	資産合計
		減価償却資産	減価償却累計額	土地	建設仮勘定	無形固定資産	外部出資	その他の固定資産	計						
気仙沼	気仙沼	607,614	122,082	162,495			25,190	2,012	675,228				843,421		
	気仙沼冷凍	466,679	242,370	262,737		2,353	32,430	4,961	526,790		2,929		1,360,422		
	気仙沼一	270,724	209,007	81,623		245	10,840	1,000	155,425				318,543		
	（気仙沼計）	1,345,016	573,459	506,855	0	2,598	68,460	7,973	1,357,444	0	2,929	0	2,522,385		
石巻	女川	252,499	92,544	89,216		349	3,610	1,621	254,750				327,737		
	石巻渡	298,604	263,900	59,454		275	16,910	43	111,386				320,353		
	石巻市	1,128,082	641,868	125,786	12,946	1,119	21,048	2,545	649,658	2,082			772,012		
	（石巻計）	1,679,185	998,313	274,456	12,946	1,846	42,319	6,509	1,018,948	2,082	0	0	1,442,874		
仙台	塩釜	609,966	439,766	36,769		781	27,980	57,679	293,410				944,043		
	塩釜地区	638,186	319,152	168,449		1,445	24,830	6,455	520,213				757,335		
	塩釜市団地	321,792	244,570	62,005		452	2,110		141,788				351,810		
	（仙台計）	2,944,824	1,003,487	620,549	0	12,054	83,330	165,955	2,823,225	0	0	0	5,038,807		
県計	5,969,026	2,575,259	1,401,860	12,946	16,497	194,109	180,437	5,199,616	2,082	2,929	0	9,004,066			

組合名	信用事業負債					
	借入金		その他の信用事業負債	計		
	手形借入金	証書借入金				小計
気仙沼	30,570		30,570	886	31,456	沼
気仙沼冷凍	30,000		30,000	119	30,119	気仙沼冷凍
気仙沼一			0		0	気仙沼一
（気仙沼計）	60,570	0	60,570	1,005	61,575	（気仙沼計）
女川			0		0	女川
石巻渡			0		0	石巻渡
石巻市			0		0	石巻市
石巻市蒲鉾			0		0	石巻市蒲鉾
（石巻計）	0	0	0	0	0	（石巻計）
塩釜			0		0	塩釜
塩釜地区			0		0	塩釜地区
塩釜市団地			0		0	塩釜市団地
塩釜魚市場			0		0	塩釜魚市場
（仙台計）	0	0	0	0	0	（仙台計）
県計	60,570	0	60,570	1,005	61,575	県計

① 貸借対照表 (つづき)

(単位：千円)

地区	組合名	共済事業負債				流動負債							固定負債				組合名			
		共済借入金	共済資金	未経過共済付加収入	その他の共済事業負債	計	支払手形	経済事業未払金	短期借入金	経済事業雑負債	賦課金仮受金	賞与引当金	未払法人税等	その他の流動負債	計	長期借入金		受入保証金	その他の固定負債	計
気仙沼	気仙沼		163	124		287		9,513	253,800				185	339,828	603,325	203,200		199,600	402,800	気仙沼
	気仙沼冷凍		497	31		528		9,136	50,000			17,927	34,907	111,969	468,649			193,500	662,149	気仙沼冷凍
	気仙沼一					0		12,891				185	4,350	17,426	51,600				51,600	気仙沼一
	(気仙沼計)	0	661	155	0	816	0	31,539	303,800	0	0	18,297	379,085	732,721	723,449	0	393,100	1,116,549	(気仙沼計)	
石巻	石巻					0		6,743				185	1,338	8,266	188,588				188,588	石巻
	石巻市		691	53		744		6,914	14,100			1,452	19,070	41,537	147,900				147,900	石巻市
	石巻市蒲鉾		117	147		264		838	10,000			185	3,573	14,596	557,209			2,040	559,249	石巻市蒲鉾
	(石巻計)	0	808	200	0	1,008	0	14,496	24,100	0	0	2,250	24,360	65,206	893,697	0	2,040	895,737	(石巻計)	
仙台	塩釜					0		1,900	234,000			185	6,669	242,754	589,046				589,046	塩釜
	塩釜地区				40	40		29,194	80,000			185	3,566	112,945	533,140			80,610	613,750	塩釜地区
	塩釜市団地					0		10,239				4,450	10,226	24,914		3,036		3,036	3,036	塩釜市団地
	塩釜魚市場					0	18,578	26,110	720,000			185	24,630	793,303	2,076,025	5,000			2,081,025	塩釜魚市場
県計	(仙台計)	0	0	0	40	40	18,578	67,442	1,034,000	0	3,800	5,005	45,091	1,173,917	3,198,211	8,036	80,610	3,286,858	(仙台計)	
	県計	0	1,469	355	40	1,864	18,578	113,478	1,361,900	0	3,800	25,552	448,536	1,971,844	4,815,357	8,036	475,750	5,299,144	県計	

① 貸借対照表（つづき）

（単位：千円）

地区	組合名	諸引当金					繰延税金負債	再評価に係る繰延税金負債	負債合計	純資産										負債及び純資産合計	組合名
		退職給付引当金	遭難救助引当金	特別修繕引当金	その他の引当金等	計				出資金	回転出資金	資本準備金	利益準備金	再評価差額金	特別積立金	当期末処分剰余金	当期剰余金	処分未済持分	計		
気仙沼	気仙沼	4,199				4,199			1,042,068	84,457					△ 283,105	893		△ 198,648	843,421	気仙沼	
	気仙沼冷凍	7,968				7,968			812,733	272,650		155,000			65,039	56,450		547,689	1,360,422	気仙沼冷凍	
	気仙沼二	19,623				19,623			88,649	58,700		3,881	86,000		△ 6,502	△ 8,144		229,893	318,543	気仙沼二	
	(気仙沼計)	31,790	0	0	0	31,790	0	0	1,943,451	415,807	0	3,881	241,000	0	△ 224,568	49,199	0	578,935	2,522,385	(気仙沼計)	
石巻	女川	328				328			197,182	11,820			30,000		88,735	1,020		130,555	327,737	女川	
	波渡	4,996				4,996			195,176	19,780			27,000		80,826	950		125,176	320,353	波渡	
	石巻市	4,469				4,469			578,578	83,970			102,350		7,114	516		193,434	772,012	石巻市	
	石巻市蒲鉾					0			808	7,630			5,100		6,834	1,268		21,964	22,773	石巻市蒲鉾	
仙台	(石巻計)	9,792	0	0	0	9,792	0	0	971,744	123,200	0	0	164,450	0	183,510	3,755		471,130	1,442,874	(石巻計)	
	塩釜	264				264			832,064	22,000			44,000		△ 54,021	5,273		111,979	944,043	塩釜	
	塩釜地区	11,236				11,236			737,971	18,800			100		464	85		19,364	757,335	塩釜地区	
	塩釜市団地	4,499			1,100	5,599			33,550	149,100		51,122	29,777		16,827	16,827		318,260	351,810	塩釜市団地	
仙台	塩釜魚市場					0			2,874,328	95,400		3,260	43,920		△ 94,290	△ 37,390		111,290	2,985,618	塩釜魚市場	
	(仙台計)	15,999	0	0	1,100	17,099	0	0	4,477,913	285,300	0	54,382	117,797	0	△ 131,019	△ 15,204	0	560,894	5,038,807	(仙台計)	
県計	県計	57,581	0	0	1,100	58,681	0	0	7,393,107	824,307	0	58,263	523,247	0	△ 172,078	37,749	△ 2,430	1,610,958	9,004,066	県計	

② 損益計算書

(単位：千円)

地区	組 合 名	信 用 事 業			共 済 事 業			購 買 事 業			販 売 事 業			製 氷 冷 凍 事 業			組 合 名
		事業収益	事業直接費	事業総利益	事業収益	事業直接費	事業総利益	事業収益	事業直接費	事業総利益	事業収益	事業直接費	事業総利益	事業収益	事業直接費	事業総利益	
気 仙 沼	気 仙 沼	1,209	702	507	243	2	241	82,800	77,290	5,510	171	149	22	74,380	40,590	33,790	気 仙 沼
	気 仙 沼 冷 凍	3,752	238	3,514	56		56	228,234	225,901	2,333	51,529	48,111	3,418	191,315	104,394	86,921	気 仙 沼 冷 凍
	気 仙 沼 センター			0			0			0			0			0	気 仙 沼 センター
	(気 仙 沼 計)	4,962	940	4,021	299	2	297	311,034	303,191	7,843	51,700	48,260	3,440	265,695	144,984	120,711	(気 仙 沼 計)
石 巻 市	女 川			0			0	45,514	40,977	4,537			0	52,610	45,513	7,098	女 川
	波 渡			0	165	0	165	8,465	8,283	182			0	155,064	83,129	71,934	波 渡
	石 巻 市			0	220	0	220	8,670	7,478	1,192			0	132,033	100,759	31,273	石 巻 市
	石 巻 市 蒲 鉾			0			0	2,199	567	1,632			0			0	石 巻 市 蒲 鉾
	(石 巻 計)	0	0	0	386	0	386	64,847	57,304	7,543	0	0	0	339,707	229,401	110,305	(石 巻 計)
仙 台	塩 釜			0			0	192,739	189,270	3,469			0	26,043	24,713	1,331	塩 釜
	塩 釜 地 区			0	182		182	3,479	3,344	134	324,895	320,590	4,304	82,366	70,816	11,550	塩 釜 地 区
	塩 釜 市 団 地			0			0			0			0			0	塩 釜 市 団 地
	(仙 台 計)	0	0	0	182	0	182	383,732	367,068	16,664	633,345	637,736	△4,392	377,784	95,529	282,255	(仙 台 計)
県 計	4,962	940	4,021	867	2	864	759,613	727,563	32,050	685,044	685,996	△952	983,185	469,914	513,271	県 計	

② 損益計算書 (つづき)

(単位：千円)

地区	組 合 名	加 工 事 業			漁 業 自 営			そ の 他 の 事 業			事 業 別 合 計			組 合 名
		事業収益	事業直接費	事業総利益	事業収益	事業直接費	事業総利益	事業収益	事業直接費	事業総利益	事業収益	事業直接費	事業総利益	
気 仙 沼	気 仙 沼			0			0	4,311	39	4,272	163,115	118,772	44,343	気 仙 沼
	気 仙 沼 冷 凍			0			0	17,947	14,947	3,000	492,833	393,592	99,241	気 仙 沼 冷 凍
	気 仙 沼 セ ン タ ー	190,797	177,808	12,989			0	200		200	190,997	177,808	13,189	気 仙 沼 セ ン タ ー
	(気 仙 沼 計)	190,797	177,808	12,989	0	0	0	22,459	14,986	7,472	846,946	690,172	156,773	(気 仙 沼 計)
石 巻 市	女 川			0			0	538		538	98,662	86,489	12,173	女 川
	渡 波			0			0	2,285	1,119	1,166	165,980	92,531	73,448	渡 波
	石 巻 市			0			0	14,548	14,520	27	155,471	122,757	32,713	石 巻 市
	石 巻 市 蒲 鉾			0			0			0	2,199	567	1,632	石 巻 市 蒲 鉾
石 巻 市	(石 巻 計)	0	0	0	0	0	0	17,371	15,639	1,732	422,311	302,345	119,966	(石 巻 計)
	塩 釜	13,322		13,322			0	27,060		27,060	259,164	213,983	45,181	塩 釜
仙 台	塩 釜 地 区			0			0	10,434	6,281	4,153	421,355	401,032	20,323	塩 釜 地 区
	塩 釜 市 団 地			0			0	162,461	126,149	36,311	162,461	126,149	36,311	塩 釜 市 団 地
	塩 釜 魚 市 場			0			0	100,240	349,245	△249,004	865,579	840,844	24,735	塩 釜 魚 市 場
仙 台	(仙 台 計)	13,322	0	13,322	0	0	0	300,195	481,675	△181,480	1,708,558	1,582,007	126,551	(仙 台 計)
	県 計	204,119	177,808	26,311	0	0	0	340,025	512,300	△172,275	2,977,815	2,574,524	403,291	県 計


② 損益計算書 (つづき)

(単位：千円)

地区	組合名	事業管理費		事業利益	事業外収益	事業外費用	経常利益 又は損益	特別利益	特別損失	税引前 当期利益	法人税 住民税 及び 事業税	法人税等 調整額	当期 剰余金	前期繰越 剰余金	目的 積立金 目的 取崩額	当期 未処分 剰余金	組合名
		うち人件費															
気仙沼	気仙沼	40,936	14,092	3,407	40,841	43,170	1,078			1,078	185		893	△283,998		△283,105	気仙沼
	気仙沼冷凍	26,796	21,807	72,446	5,832	5,092	73,185	916		74,101	17,927	275	56,450	8,589		65,039	気仙沼冷凍
	気仙沼センター	22,026	19,520	△8,837	7,517	6,274	△7,593		366	△7,959	185		△8,144	1,642		△6,502	気仙沼センター
	(気仙沼計)	89,757	55,418	67,016	54,189	54,536	66,670	916	366	67,220	18,297	275	49,199	△273,767	0	△224,568	(気仙沼計)
石巻	女川	21,054	14,258	△8,881	12,059	2,263	914	291		1,205	185		1,020	87,714		88,735	女川
	波渡	72,269	42,163	1,180	5,366	3,822	2,724	407	1,887	1,244	295		950	79,877		80,826	波渡
	石巻市	35,407	26,301	△2,694	10,027	4,904	2,429	8,904	10,500	834	317		516	6,598		7,114	石巻市
	石巻市蒲鉾	1,085	720	547	1,149		1,697			1,697	428		1,268	5,566		6,834	石巻市蒲鉾
仙	(石巻計)	129,814	83,443	△9,848	28,601	10,989	7,764	9,602	12,387	4,980	1,225	0	3,755	179,755	0	183,510	(石巻計)
	塩釜	48,495	9,321	△3,314	19,086	12,131	3,641	5,140	3,323	5,458	185		5,273	△59,295		△54,021	塩釜
	塩釜地区	13,430	7,947	6,893	3,797	10,420	270			270	185		85	330		414	塩釜地区
	塩釜市団地	23,424	12,800	12,887	9,619	1,229	21,277	0		21,277	4,450		16,827			16,827	塩釜市団地
台	塩釜魚市場	60,445	22,365	△35,710	21,592	23,087	△37,205	1,921,000	1,921,000	△37,205	185		△37,390	△56,900		△94,290	塩釜魚市場
	(仙台計)	145,794	52,433	△19,243	54,094	46,867	△12,017	1,926,140	1,924,323	△10,199	5,005	0	△15,204	△115,865	0	△131,069	(仙台計)
県	計	365,366	191,293	37,924	136,885	112,391	62,418	1,936,658	1,937,075	62,001	24,527	275	37,749	△209,876	0	△172,128	県計

【 付 録 】

宮城県における水産業協同組合の変遷図（昭和24年～令和3年）



1 沿海地区漁業協同組合

- 唐桑村
- 大島村
- 鹿折村
- 松岩村
- 松岩村全村
- 陸上村
- 大谷村
- 津谷村
- 小泉村
- 歌津村
- 歌津村全村
- 戸倉村
- 志津川町
- 十三浜村
- 大川村
- 雄勝町東部
- 江島
- 女川町出島
- 女川
- 女川町南
- 女川町尾浦
- 女川町北部
- 女川町洞ヶ崎
- 女川町方石浦東部
- 女川町針浜
- 長渡浜
- 網地浜
- 大原村表浜
- 大原村寄磯
- 大原村寄磯
- 大原村鮫浦
- 大原村前網
- 大原村泊浜
- 谷川
- 狭浜村東部
- 桃浦
- 稲井村沢田
- 田代浜
- 狭浜村月浦
- 小竹浜
- 花浜村
- 佐須浜
- 渡波町
- 渡波町方石浦
- 石巻市釜
- 矢本町
- 小野村
- 野蒜村
- 宮戸村
- 宮戸村西部
- 宮戸村
- 松島町
- 塩釜市地区
- 塩釜市地区
- 浦戸村
- 浦戸村東部
- 浦戸村東部
- 花別浜
- 代ヶ崎地区
- 要書
- 松ヶ浜浜浜
- 七ヶ浜村東宮浜
- 吉田浜
- 吉田浜
- 仙台市
- 仙台市六郷
- 下樽田村
- 岡上町
- 玉浦村
- 荒浜村
- 逢隈村
- 吉田村・鳥の海
- 吉田村
- 吉田村全村
- 山下村
- 坂元村
- 坂元村
- 気仙沼
- 大原村新山浜
- 鮎川村
- 石巻市
- 塩釜市
- 塩釜市
- 塩釜市第一
- 宮城県北部漁政保有
- 宮城県中部漁政保有
- 宮城県南部漁政保有

宮城県北部漁政保有
宮城県中部漁政保有
宮城県南部漁政保有

