

宮城県水産業協同組合年報

令和 2 年 度 版

(令和 2 年 3 月 3 1 日現在)

令和 3 年 2 月

宮城県水産林政部水産林政総務課

目 次

「宮城県水産業協同組合年報」の利用にあたって	1
沿海地区漁業協同組合位置図	2
I 水産業協同組合名簿	3
II 現況分析編	
1 水産業協同組合の推移	7
2 沿海地区漁業協同組合	
(1) 組合の市町村分布状況	8
(2) 組合員数	8
(3) 役員及び職員	8
(4) 事業状況	8
(5) 財務状況	12
3 出資内水面漁業協同組合	16
4 業種別漁業協同組合	17
5 水産加工業協同組合	18
III 統計編(組合別資料)	
1 沿海地区漁業協同組合	
(1) 組織状況(組合員数・役職員数等)	19
(2) 事業状況	20
(3) 財務状況(貸借対照表・損益計算書)	28
2 出資内水面漁業協同組合	
(1) 組織状況(組合員数・役職員数等)	35
(2) 財務状況(貸借対照表・損益計算書)	36
3 業種別漁業協同組合	
(1) 組織状況(組合員数・役職員数等)	40
(2) 事業状況	41
(3) 財務状況(貸借対照表・損益計算書)	47
4 水産加工業協同組合	
(1) 組織状況(組合員数・役職員数等)	55
(2) 事業状況	56
(3) 財務状況(貸借対照表・損益計算書)	61

【付 録】

宮城県水産業協同組合の変遷図(昭和24年～令和2年)

「宮城県水産業協同組合年報 令和2年度版」の利用にあたって

1 本書は、各組合の令和元事業年度(※)における、組織・事業及び財務の状況について、各組合から提出された業務報告書等をもとに取りまとめたものです。

なお、I組合名簿は法に基づくすべての組合を記載しており、その他については、業務報告書の提出義務のある組合（連合会を除く。）について作成しています。

(※主に平成31年4月1日から令和2年3月31日までの1年間ですが、組合によっては決算期が異なるため、組合別の事業期間については、III統計編の組織状況で御確認願います。)

2 本書に記載されている「一組合平均」の数値については、全組合数で除したものと、各項目に該当する組合数で除したものの2通りがありますので御注意願います。

3 金額の単位は、補記しない限り「千円」としてしています。

4 組合の活動状況

区 分	組合数 ※1			事業別内訳				単年度損益区分		
	合 計	うち 活動休 止組合	うち 活動 組合	購買	販売	製氷 冷凍 冷蔵	漁業 自営	利益	損失	計
沿海地区漁業協同組合	7 (7)	0 (0)	7 (7)	3	3	3	2	6	1	7
出資内水面漁業協同組合	11 (11)	0 (0)	11 (11)	—	—	—	—	5	6	11
業種別漁業協同組合	7 (7)	0 (0)	7 (7)	3	2	2	—	2	5	7
水産加工業協同組合	11 (11)	0 (0)	11 (11)	9	4	8	—	7	4	11

※1「組合数」欄の実数は令和元事業年度末現在の状況、()内は令和2年12月31日現在の状況。

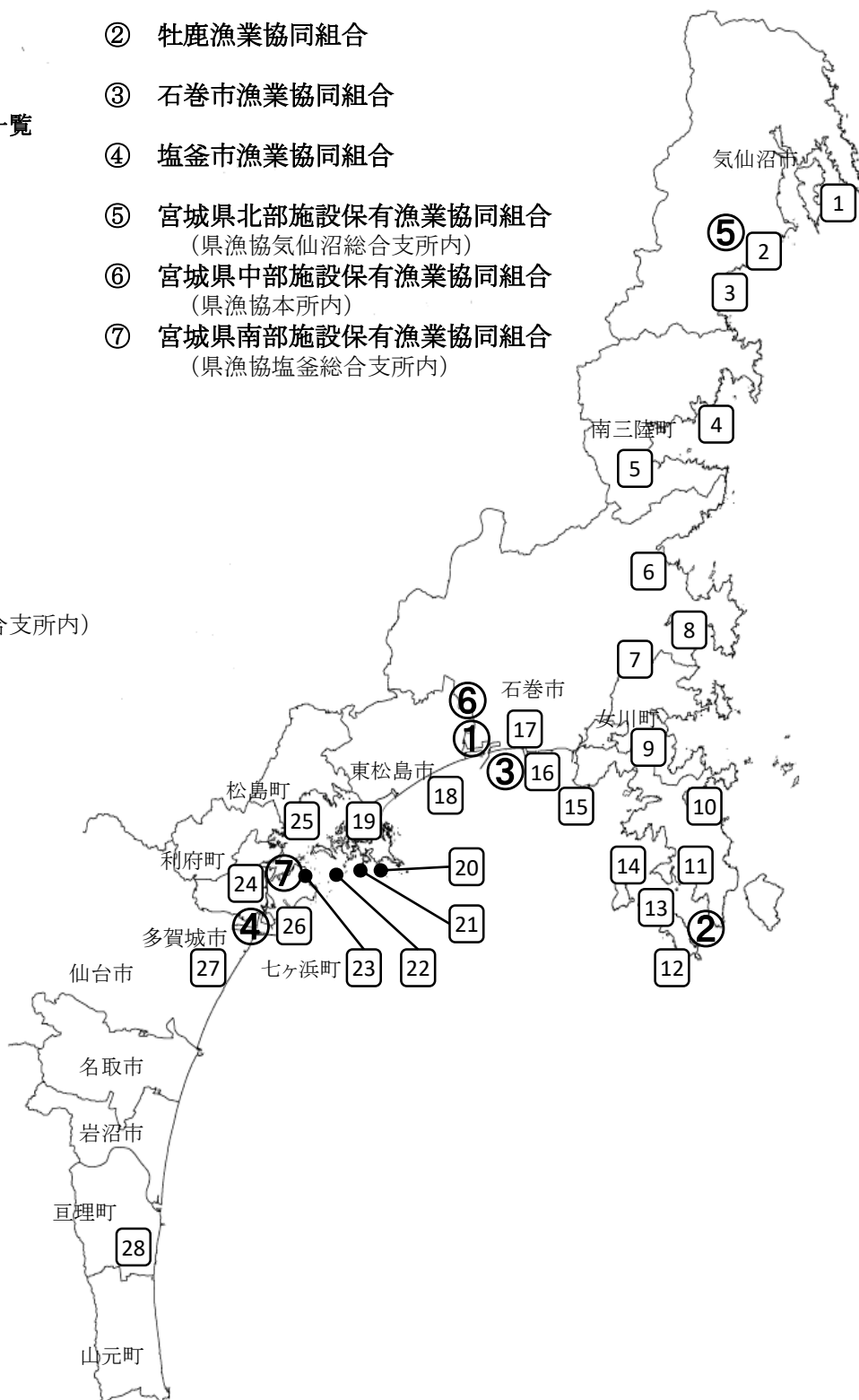
沿海地区漁業協同組合位置図

令和2年12月31日現在

※宮城県漁業協同組合支所一覽

- 1 唐桑支所
- 2 気仙沼地区支所
- 3 大谷本吉支所
- 4 歌津支所
- 5 志津川支所
- 6 北上町十三浜支所
- 7 雄勝町雄勝湾支所
- 8 雄勝町東部支所
- 9 女川町支所
- 10 寄磯前網支所
- 11 谷川支所
- 12 網地島支所
- 13 表浜支所
- 14 石巻市東部支所
- 15 石巻地区支所
- 16 石巻湾支所
- 17 河北町支所 (石巻総合支所内)
- 18 矢本支所
- 19 鳴瀬支所
- 20 宮戸支所
- 21 宮戸西部支所
- 22 塩釜市浦戸東部支所
- 23 塩釜市浦戸支所
- 24 塩釜市第一支所
- 25 松島支所
- 26 七ヶ浜支所
- 27 仙台支所
- 28 仙南支所

- ① 宮城県漁業協同組合(本所)
- ② 牡鹿漁業協同組合
- ③ 石巻市漁業協同組合
- ④ 塩釜市漁業協同組合
- ⑤ 宮城県北部施設保有漁業協同組合
(県漁協気仙沼総合支所内)
- ⑥ 宮城県中部施設保有漁業協同組合
(県漁協本所内)
- ⑦ 宮城県南部施設保有漁業協同組合
(県漁協塩釜総合支所内)



I 水 産 業 協 同 組 合 名 簿

(1) 沿海地区漁業協同組合

令和2年12月31日現在

整理番号	組合名	所在地	郵便番号	組合長氏名	電話番号	ファクシ番号
1	宮城県	石巻市開成1-27	986-0032	寺沢春彦	0225-21-5711	0225-21-5640
2	鹿	石巻市鮎川浜丁55 (石巻市水産物地方卸売市場牡鹿売場内)	986-2524	児玉信夫	0225-45-2411	0225-45-2413
3	石巻市	石巻市魚町一丁目2-16 第一製氷工場内2階	986-0022	鈴木廣志	0225-95-1155	0225-95-1166
4	塩釜市	塩釜市新浜町三丁目30-17	985-0001	末永三郎	022-363-0137	022-363-0138
5	宮城県北部施設保有	気仙沼市港町503-6 宮城県漁協 気仙沼総合支所内	988-0021	芳賀勝壽	0226-22-0710	0226-24-4071
6	宮城県中部施設保有	石巻市開成1-27 宮城県漁協 本所内	986-0032	石森裕治	0225-21-5719	0225-93-5160
7	宮城県南部施設保有	塩釜市新浜町三丁目6-27 宮城県漁協 塩釜総合支所内	985-0001	三浦正信	022-363-1241	022-361-0466
合計		7 組合				

※ 気仙沼漁協については、令和元年6月に「沿海地区漁協」から「業種別漁協」へ移行しています。

(2) 出資内水面漁業協同組合

令和2年12月31日現在

整理番号	組合名	所在地	郵便番号	組合長氏名	電話番号	ファクシ番号
1	気仙沼大川	気仙沼市本町一丁目2-1	988-0074	菅原元	0226-22-3208	—
2	本吉町淡水	気仙沼市本吉町中島147-6	988-0331	小野寺久一	0226-25-7195	0226-25-7197
3	志津川淡水	本吉郡南三陸町志津川字熊田35	986-0773		0226-46-4861	022-774-2690
4	北上追波	石巻市相野谷字旧屋敷181-8	986-0101	勝又二郎	0225-62-2176	0225-98-5467
5	北上川	登米市東和町米谷字大嶺127	987-0902	三浦哲太郎	0220-42-2258	0220-42-2261
6	長沼	登米市迫町北方字天形161-13 長沼ロッジ内	987-0513	阿部正一	0220-23-1788	0220-23-1788
7	迫川	栗原市築館字小湊東23	987-2265	吉田甚一	0228-22-4892	0228-22-4892
8	伊豆沼	栗原市若柳字上畑岡敷味38	989-5504	大場隆	0228-33-2463	0228-33-2463
9	江合川	大崎市岩出山池月字上田50	989-6405	佐藤仁一	0229-78-2526	0229-78-2527
10	鳴子	大崎市鳴子温泉鬼首八幡原34	989-6941	高橋義雄	0229-86-2821	—
11	鳴瀬吉田川	加美郡加美町百目木一番2番地1	981-4231	加藤孝志	0229-63-2340	—
合計		11 組合				

(3) 非出資内水面漁業協同組合

令和2年12月31日現在

整理番号	組合名	所在地	郵便番号	組合長氏名	電話番号	ファクシ番号
1	花山	栗原市花山字本沢北の前112-1	987-2511	千葉勝美	0228-56-2265	0228-56-2008
2	広瀬名取川	仙台市太白区郡山字南上河原7-2	982-0003	金子賢司	022-308-6448	022-308-6448
3	蔵王非出資	蔵王町宮字東又11番地	989-0701	斎藤俊一	0224-32-2917	—
4	白石川	白石市沢端町1-54	989-0277	十二村實	0224-26-2069	0224-25-9169
5	宮城県阿武隈川	伊具郡丸森町字烏屋120番地 丸森町農林課 農村整備班内	981-2192	手塚政宏	0224-72-3026	0224-72-3041
合計		5 組合				

(4) 業種別漁業協同組合

令和2年12月31日現在

整理番号	組合名	所在地	郵便番号	組合長氏名	電話番号	ファクシ番号
1	気仙沼	気仙沼市魚市場前8-25	988-0037	齋藤徹夫	0226-23-3400	0226-23-3406
2	気仙沼遠洋	気仙沼市港町502-1	988-0021	鈴木一朗	0226-22-2744	0226-24-3756
3	渡波漁船	石巻市魚町二丁目12-3 石巻市水産総合振興センター内	986-0022	安海繁男	0225-94-9338	0225-94-9339
4	宮城県旋網	石巻市魚町二丁目12-3 石巻市水産総合振興センター内	986-0022	阿部達男	0225-90-3588	0225-90-3589
5	宮城県沖合底びき網	石巻市魚町二丁目12-3 石巻市水産総合振興センター内	986-0022	鈴木廣志	0225-93-8795	0225-93-8796
6	塩釜地区機船	塩竈市新浜町一丁目13-1	985-0001	佐藤晴一	022-365-0131	022-364-9797
7	宮城県近海底曳網	塩竈市新浜町一丁目11-15	985-0001	阿部幸一	022-367-5866	022-367-5774
合計		7組合				

※1 気仙沼漁協については、令和元年6月に「沿海地区漁協」から「業種別漁協」へ移行しています。

※2 「宮城県近海底曳網漁協」は、旧「宮城県小型機船底曳網漁協」が名称変更した組合です。

(5) 水産加工業協同組合

令和2年12月31日現在

整理番号	組合名	所在地	郵便番号	組合長氏名	電話番号	ファクシ番号
1	気仙沼	気仙沼市赤岩港29-5	988-0103	小野寺弘志	0226-22-1817	0226-23-1695
2	気仙沼冷凍	気仙沼市赤岩港128-2	988-0103	小野寺邦夫	0226-22-8468	0226-24-3559
3	気仙沼センター	気仙沼市朝日町11-4	988-0034	畠山喜勝	0226-24-3303	0226-23-4300
4	女川	牡鹿郡女川町鷲神二丁目16番地	986-2243	高橋正典	0225-53-3125	0225-53-3127
5	渡波	石巻市松原町1-36	986-2134	西拔登喜夫	0225-24-0194	0225-24-0763
6	石巻市	石巻市魚町一丁目7-3	986-0022	臼井泰文	0225-22-4136	0225-96-1452
7	石巻市蒲鉾	石巻市立町2-4-29 白謙蒲鉾店内	986-0824	白出征三	090-5836-7354	0225-22-2414
8	塩釜	塩竈市新浜町三丁目11-20	985-0001	岩崎進作	022-366-6626	022-366-6631
9	塩釜地区	塩竈市新浜町一丁目17-8	985-0001	佐藤徳雄	022-362-9101	022-362-9103
10	塩釜市団地	塩竈市新浜町三丁目24-21	985-0001	岸柳乃布夫	022-362-8111	022-362-8112
11	塩釜魚市場	塩竈市新浜町三丁目2-15	985-0001	内海勝男	022-367-0370	022-365-3513
合計		11組合				

(6) 水産業協同組合連合会

令和2年12月31日現在

整理番号	組合名	所在地	郵便番号	会長氏名	電話番号	ファクシ番号
1	宮城県内水面漁業協同組合連合会	石巻市魚町二丁目12-3 渡波漁船漁業協同組合内	986-0022	佐藤仁一	0225-94-9338	0225-94-9339
2	宮城県水産加工業協同組合連合会	塩竈市新浜町三丁目11-20 塩釜水産加工業協同組合内	985-0001	内海勝男	022-366-6626	022-366-0766

(7) 漁業生産組合

令和2年12月31日現在

整理番号	組合名	所在地	郵便番号	組合長氏名	電話番号	ファクシミリ番号
1	唐桑遠洋	気仙沼市唐桑町鮎立133	988-0572			
2	気仙沼鮭	気仙沼市幸町二丁目1-6	988-0026	管野幸一	0226-22-1671	0226-22-1671
3	気仙沼市遠洋	気仙沼市魚町二丁目2-21	988-0013			
4	笹谷	柴田郡川崎町大字今宿字原1-1	989-1502	柴崎寛	0224-84-2356	—
5	大國丸	石巻市寄磯浜前浜72番地	986-2404	遠藤仁	0225-24-8266	0225-24-8266
6	前網	石巻市前網浜前網14番地1	986-2406	鈴木信男	0225-48-2340	—
7	みやぎ定置	牡鹿郡女川町江島字堂ノ上26番地	986-2212	泉澤宏	0225-50-1566	0225-50-1567
8	南三陸	本吉郡南三陸町志津川字旭ヶ浦12番地5	986-0733	工藤忠清	0226-28-9788	0226-28-9789
9	漁業生産組合人	石巻市北上町十三浜字山居40番地2	986-0201	西條剛	0225-66-2071	0225-66-2209
10	大伸丸	気仙沼市本吉町蔵内20番地2	988-0325	三浦兼男	0226-42-4138	0226-42-4138
11	角万	本吉郡南三陸町歌津字伊里前307番地115	988-0453	三浦光喜	0226-36-2016	0226-36-2016
12	日門定置網	気仙沼市川口町一丁目100	988-0033	佐藤亮輔	0226-22-2480	—
13	山根定置	石巻市長渡浜長渡72番地1	986-2525	山根尚也	0193-67-4401	0193-67-4402
14	東松島	東松島市浜市字樋場1番77	981-0302	手代木浩二	0225-87-4117	0225-87-4118
15	山神水産	牡鹿郡女川町塚浜字塚浜15-16	986-2221	阿部菊男	0225-23-8410	0225-23-8410
16	徳宝丸	本吉郡南三陸町戸倉字波伝谷163番地3	986-0781	小山拓海	0226-25-7084	—
17	とき丸	石巻市給分浜給分11番地	986-2411	安藤邦男	0225-90-3679	0225-90-3647
18	稲荷丸	石巻市泊浜泊67番地	986-2401	阿部一二郎	0225-48-2134	0225-48-2134
19	明神丸	石巻市狐崎浜字狐崎屋敷20番地	986-2345	平塚浩之	0225-90-2055	0225-90-2055
20	渡辺	石巻市新栄二丁目17番地5	986-0004	渡辺好信	0225-95-0228	0225-95-0228
合計		20組合				

※ 組合長名が空欄の組合は、活動休止中の組合です。

(8) その他

令和2年12月31日現在

整理番号	組合名	所在地	郵便番号	代表者氏名	電話番号	ファクシミリ番号
1	宮城県漁業共済組合	塩竈市新浜町二丁目9-32	985-0001	阿部彰喜	022-367-7705	022-367-7712
2	宮城県JF共済推進本部	塩竈市新浜町二丁目9-32	985-0001	寺沢春彦	022-364-3511	022-364-3512
3	日本漁船保険組合宮城県支所	仙台市青葉区本町三丁目1-15	980-0014	臼井賢志	022-224-1021	022-267-1171
4	宮城県漁業信用基金協会	仙台市青葉区本町三丁目6-16 漁信基ビル2階	980-0014	高橋平勝	022-221-5326	022-262-7567
5	農林中央金庫仙台支店	仙台市青葉区上杉一丁目2-16 JAビル	980-0011	徳永雄亮	022-711-7531	022-711-7209
6	独立行政法人農林漁業信用基金	東京都港区愛宕二丁目5-1 愛宕グリーンヒルズMORIタワー28階	105-6228	今井敏	03-3434-7829	03-3434-7838
7	全国遠洋沖合漁業信用基金協会	東京都江東区永代二丁目31-1 いちご永代ビル8階	135-0034	田中哲哉	03-5646-2658	03-5646-2677

※ (独)農林漁業信用基金については、漁業調整室漁業業務推進課の電話番号及びファクシミリ番号を記載しています。

○ 宮城県漁業協同組合の状況

令和2年12月31日現在

整理番号	組 合 名	所在地	郵便番号	組 合 長	電話番号
	宮城県漁業協同組合 (本所)	石巻市開成1-27	986-0032	寺 沢 春 彦	0225-21-5711

整理番号	組 合 名	所在地	郵便番号	支所運営委員長	支所長	電話番号
	気仙沼総合支所	気仙沼市港町503-6	988-0021	佐々木孝男	菊田智之	0226-22-0710
1	唐桑支所	気仙沼市唐桑町馬場176-1	988-0535	鈴木章登	千葉明宏	0226-32-3180
2	気仙沼地区支所	気仙沼市長磯船原32	988-0222	菊田守	佐々木敏則	0226-27-3030
3	大谷本吉支所	気仙沼市本吉町三島14-3	988-0273	高橋和志	阿部清	0226-44-2221
4	歌津支所	本吉郡南三陸町歌津字伊里前100-9	988-0451	阿部洋	阿部正巳	0226-36-2002
5	志津川支所	南三陸町志津川字大森町202-3	986-0732	佐々木孝男	阿部富士夫	0226-46-2800
	石巻総合支所	石巻市渡波字柴田97	986-2135	木村千之	桜井和弘	0225-24-2131
6	北上町十三浜支所	石巻市北上町十三浜字猪の沢70-4	986-0201	西條 覚	武山さち子	0225-66-2011
7	雄勝町雄勝湾支所	石巻市雄勝町雄勝字下雄勝12-36	986-1333	末永陽市	阿部貴之	0225-57-2211
8	雄勝町東部支所	石巻市雄勝町小島字和田18-13	986-1332	大和久男	遠藤由紀子	0225-61-3025
9	女川町支所	牡鹿郡女川町市場通り66	986-2282	阿部敏雄	富澤均	0225-53-2188
10	網地島支所	石巻市長渡浜長渡72	986-2525	阿部教郎	阿部敏和	0225-49-2211
11	表浜支所	石巻市給分浜羽黒下3-10	986-2411	木村千之	土方規生	0225-46-2136
12	石巻地区支所	石巻市渡波字佐須98-2	986-2135	伏見真司	小野寺賢	0225-24-0391
13	石巻市東部支所	石巻市狐崎浜字鹿立屋敷42	986-2345	石森裕治	阿部晃佳	0225-90-2131
14	石巻湾支所	石巻市塩富町一丁目1-3	986-2114	高橋文生	阿部卓也	0225-24-2111
15	河北町支所	石巻市渡波字柴田97 (石巻総合支所内2階)	986-0032	小川英樹	佐藤敏行	0225-24-1922
16	谷川支所	石巻市谷川浜中井道13-4	986-2402	渥美克之	今野昭彦	0225-48-2065
17	寄磯前網支所	石巻市寄磯浜前浜28-4	986-2404	坂本俊一	渡辺のり子	0225-48-2251
	塩釜総合支所	塩釜市新浜町三丁目6-27	985-0001	内海勇一	佐藤宏己	022-363-1241
18	矢本支所	東松島市大曲字沼尻14-2	981-0502	及川輝明	鶴田勇一	0225-82-2006
19	鳴瀬支所	東松島市新東名4丁目14-4	981-0413	後藤晃	青砥久美	0225-88-3133
20	宮戸支所	東松島市宮戸字前田57-1	981-0412	千葉富夫	小野寺和浩	0225-88-2112
21	宮戸西部支所	東松島市宮戸字里81-11	981-0412	山内良裕	零石正一	0225-88-3311
22	塩釜市浦戸東部支所	塩釜市浦戸寒風沢字湊136-1	985-0194	—	内海晃文	022-369-2111
23	塩釜市浦戸支所	塩釜市浦戸桂島字庵寺30-3	985-0192	内海勇一	鈴木洵	022-369-2211
24	塩釜市第一支所	塩釜市新浜町三丁目6-27	985-0003	赤間元男	渡辺敏	022-365-0181
25	松島支所	宮城郡松島町高城字浜38-5	981-0215	高橋幸彦	阿部貴紀	022-354-2511
26	七ヶ浜支所	宮城郡七ヶ浜町花淵浜字館下75-11 (七ヶ浜水産振興センター内2F)	985-0803	寺沢春彦	佐々木一仙	022-349-6222
27	仙台支所	仙台市宮城野区中野五丁目9-5	983-0013	佐藤敏幸	宍戸公子	022-388-9677
28	仙南支所	亶理郡亶理町荒浜字築港通り6-22	989-2311		佐伯智宏	0223-35-2111
	(関上)			出雲浩行		
	(亶理)			菊地幹彦		
	(山元)			岩佐敏		

Ⅱ 現 況 分 析 編

1 水産業協同組合の推移

本県における令和2年3月31日現在の水産業協同組合の数は、沿海地区漁業協同組合が7組合、内水面漁業協同組合（非出資も含む。）が16組合、業種別漁業協同組合が7組合、漁業生産組合が20組合、水産加工業協同組合が11組合、連合会が2組合となっている。

令和元年度中に組合数の増減はなく、1組合が沿海地区漁業協同組合から業種別漁業協同組合へ移行した。

表1 水産業協同組合数の推移

区分			年度					
			H21	H28	H29	H30	R1	
単 位 組 合	漁 業 協 同 組 合	出 資	沿 海 地 区	5	8	8	8	7
			内 水 面	11	11	11	11	11
			業 種 別	9	7	7	6	7
		非 出 資	沿 海 地 区	—	—	—	—	—
			内 水 面	5	5	5	5	5
			業 種 別	—	—	—	—	—
	計			30	31	31	30	30
	漁 業 生 産 組 合			5	21	21	20	20
	水 産 加 工 業 協 同 組 合			11	11	11	11	11
	合 計			46	63	63	61	61
連 合 会	出 資 漁 連		1	1	1	1	1	
	非 出 資 漁 連		0	0	0	0	0	
	水 産 加 工 連		1	1	1	1	1	
	合 計		2	2	2	2	2	

2 沿海地区漁業協同組合

(1) 組合の市町村分布状況

沿海地区漁業協同組合7組合の分布状況は、気仙沼管内が1組合、石巻管内が4組合、仙台管内が2組合となっている。

(2) 組合員数

令和元年度末の組合員数は、正組合員が4,820人、准組合員6,478人、合計で11,298人となっている。正組合員数は、宮城県漁業協同組合の組合員の多くが、東日本大震災後の共同利用施設等早期整備を目的に設立された宮城県北部・中部・南部施設保有漁業協同組合に加入したことにより、平成23年度から24年度にかけて増加傾向にあったが、漁業者の高齢化や東日本大震災による廃業による減少が進んだほか、共同利用漁船を中心とした組合員への払い下げの進展に伴い、大幅に減少している。

また、准組合員においては、正組合員同様に高齢化等による廃業は認められるものの、漁業従事日数の減少等による正組合員から准組合員への移行などから、施設保有漁業協同組合を除いた組合員数は、5,308人と震災前と比較し、ほぼ横ばいで推移している。

表2 組合員数の推移 (単位:人,%)

区分	年度	H21	H28	H29	H30	R1
		正組合員	5,946 (100.0)	5,885 (99.0)	5,643 (94.9)	5,139 (86.4)
組合員数	准組合員	5,254 (100.0)	6,918 (131.7)	6,728 (128.1)	6,803 (129.5)	6,478 (123.3)
	合計	11,200 (100.0)	12,803 (114.3)	12,371 (110.5)	11,942 (106.6)	11,298 (100.9)

※ 施設保有漁協を含む数、令和元年度の当該漁協を除いた組合員数は、8,124人(正組合員2,816人、准組合員5,308人)。

※()は平成21年度を100とした指数。

(3) 役員及び職員

令和元年度の役員数は、理事63人、監事19人、計82人となっており、気仙沼漁協が業種別漁協に移行したことにより、前年度との比較では、理事が10人減、監事は6人の減となっている。また、職員数291人で、上記と同様の理由などから、前年度との比較では47人減となっている。1組合の平均では、41.6人となっている。

表3 役職員数 (単位:人)

年度	区分	役員				合計	職員
		常勤理事	非常勤理事	計	監事		
H30		9	64	73	25	98	338
R1		7	56	63	19	82	291

(4) 事業状況

ア 購買事業

購買事業は3組合(宮城県、牡鹿、塩釜市)が実施し、令和元年度における購買品の供給高は7,357百万円で、全体の97.7%を占める宮城県漁協においてA重油や軽油等の石油類の取扱いが減少したことなどから、前年度と比較して、8.4%の減少となっている。

取扱品目は、漁業用資材類が4,371百万円で全取扱高の59.4%を占め、次いで石油類が2,983百万円で同40.5%、生活用品が3百万円で同0.04%となっている。

図1 購買品供給高




表4 購買取扱高別組合数

取扱高 年度	未実施	1,000万円 未 満	1,000万円超 ~ 3,000万円	3,000万円超 ~ 5,000万円	5,000万円超 ~ 1 億 円	1 億 円 を越える	合 計
H21	1 (20.0)	1 (20.0)	0 0.0	1 (20.0)	0 0.0	2 (40.0)	5 (100.0)
H28	5 (62.5)	0 0.0	0 0.0	0 0.0	2 (25.0)	1 (12.5)	8 (100.0)
H29	4 (62.5)	0 0.0	0 0.0	0 0.0	2 (25.0)	1 (12.5)	8 (100.0)
H30	4 (50.0)	1 (12.5)	0 0.0	1 (12.5)	0 0.0	2 (25.0)	8 (100.0)
R1	4 (57.1)	0 0.0	0 0.0	0 0.0	1 (14.3)	2 (28.6)	7 (100.0)

(注) () は構成比

表5 購買品供給高の推移

(単位:百万円)

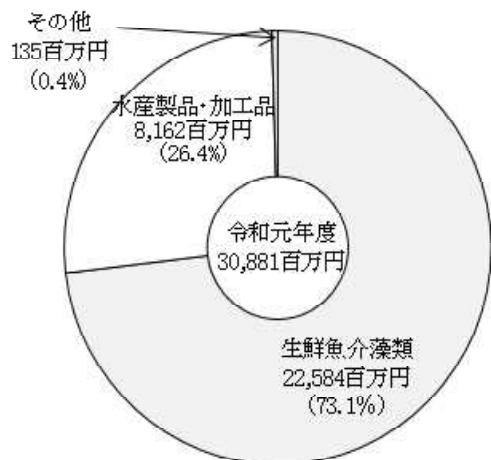
区 分	年 度	H21	H28	H29	H30	R1
購買品供給高		8,253	8,917	8,206	8,030	7,357
組合員1人当たり		0.7	1.0	0.9	0.9	0.9

イ 販売事業

販売事業は3組合（宮城県，牡鹿，塩釜市）が実施し，令和元年度の総取扱高は30,881百万円となっている。気仙沼漁協が業種別漁協に移行したことなどから，前年度から37.6%の減となっている。

取扱品目別では，まぐろ・かつお・さんま・かき等の生鮮魚介藻類が22,584百万円全体の73.1%と最も多く，次いで塩蔵わかめ，乾のり等の水産製品・加工品が8,162百万円で26.4%となっている。

図2 販売品の総取扱高
〔販売別〕



〔取扱品目別〕

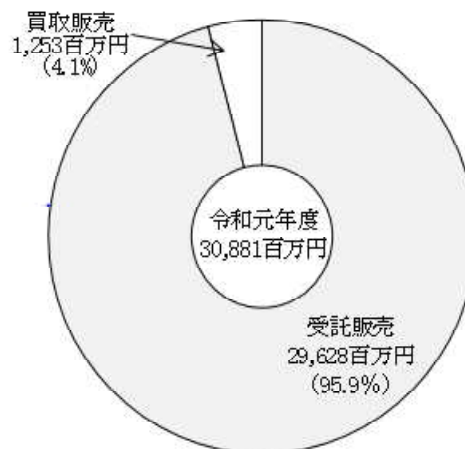


表6 販売取扱高の推移

(単位:百万円, %)

区分		年度				
		H21	H28	H29	H30	R1
取扱高	受託販売	52,097	51,514	52,265	48,414	29,628
	買取販売	2,160	2,166	1,987	956	1,253
	計	54,257	53,680	54,252	49,370	30,881
組合員1人当たり	宮城県	4.9	5.8	6.1	5.8	3.8

ウ 製氷・冷凍・冷蔵事業

製氷事業は3組合(宮城県, 牡鹿, 石巻市)が実施している。また, 冷凍・冷蔵事業は1組合(牡鹿), 冷凍販売事業は2組合(宮城県, 牡鹿)が実施している。令和元年度の取扱高は176百万円で, 前年度から54.2%の減となっている。

各事業の取扱高は, 製氷事業が159百万円で前年度から31.8%の減, 冷凍・冷蔵事業は, 0.3百万円で皆減となり, 冷凍販売事業は17百万円で69.1%の減となっている。

表7 製氷・冷凍・冷蔵事業取扱高の推移

(単位:百万円)

年度	製氷		冷凍・冷蔵		冷凍販売		合計
	組合数	取扱高	組合数	取扱高	組合数	取扱高	
H21	4	348	3	142	4	1,591	2,081
H28	4	249	2	78	3	83	410
H29	4	284	1	93	3	126	503
H30	4	233	1	96	3	55	384
R1	3	159	1	0	2	17	176

エ 漁業自営事業

漁業自営事業は2組合（宮城県，牡鹿）が実施し，令和元年度の漁獲高は1，174百万円で，前年度から13.2%増加している。このうち，定置漁業は1，095百万円で，全体の93.3%を占めている。

表8 漁獲高の推移

(単位:百万円)

区分 年度	定置漁業		漁船漁業		養殖漁業		その他の漁業		合計
	組合数		組合数		組合数		組合数		
H21	2	926			1	108			1,034
H27	2	1,199			1	78			1,277
H28	2	949			1	83			1,032
H29	2	1,215			1	67			1,282
H30	2	965			1	72			1,037
R1	2	1,095			1	63	1	16	1,174

(5) 財務状況

ア 比較貸借対照表

令和元年度の総資産は97,313百万円で、前年度に比べて7.9%減少している。内訳を見ると、信用事業資産が84,795百万円で6.6%の減、流動資産が、3,804百万円で14.4%の減、繰延勘定が259百万円で33.1%の減、固定資産は8,455百万円で15.8%の減となっている。

負債（他人資本）は90,149百万円で8.1%の減、純資産（自己資本）は、7,164百万円で5.9%の減となっている。

表9 比較貸借対照表

(単位:百万円, %)

資 産 の 部										
勘定科目	年 度			年 度			年 度			
	H29	構成比	対前 年比	H30	構成比	対前 年比	R 1	構成比	対前 年比	
信用事業資産	現金・預金	83,107	73.9	93.6	78,012	73.8	93.9	72,381	74.4	92.8
	有価証券	0	0.0	0.0	0	0.0	0.0	0	0.0	0.0
	貸出金	15,238	13.5	96.1	13,137	12.4	86.2	12,787	13.1	97.3
	その他	151	0.1	87.8	122	0.1	80.8	110	0.1	90.2
	貸倒引当金	△ 536	△ 0.5	85.6	△ 483	△ 0.5	—	△ 483	△ 0.5	—
	計	97,960	87.1	94.0	90,788	85.9	92.7	84,795	87.1	93.4
流動資産	事業未収金	3,956	3.5	110.1	4,009	3.8	101.3	3,455	3.6	86.2
	棚卸資産	681	0.6	61.9	220	0.2	32.3	222	0.2	100.9
	その他	343	0.3	49.2	415	0.4	121.0	241	0.2	58.1
	貸倒引当金	△ 320	△ 0.3	—	△ 199	△ 0.2	—	△ 114	△ 0.1	—
	計	4,660	4.1	90.0	4,445	4.2	95.4	3,804	3.9	85.6
固定資産	有形・無形固定資産	5,491	4.9	90.7	5,259	5.0	95.8	3,801	3.9	72.3
	外部出資	3,875	3.4	100.0	4,721	4.5	121.8	4,595	4.7	97.3
	その他	60	0.1	87.0	61	0.1	101.7	59	0.1	96.7
	計	9,426	8.4	94.3	10,041	9.5	106.5	8,455	8.7	84.2
	繰延勘定	451	0.4	144.1	387	0.4	85.8	259	0.3	66.9
	合 計	112,497	100.0	94.0	105,661	100	93.9	97,313	100	92.1
負 債 ・ 純 資 産 の 部										
信用事業負債	貯借金	86,309	76.7	93.5	87,946	83.2	101.9	83,404	85.7	94.8
	入金	980	0.9	95.4	880	0.8	89.8	613	0.6	69.7
	その他	197	0.2	63.3	147	0.1	74.6	161	0.2	109.5
	計	87,486	77.8	93.5	88,973	84.2	101.7	84,178	86.5	94.6
流動負債	事業未払金	2,308	2.1	92.5	2,334	2.2	101.1	2,040	2.1	87.4
	短期借入金	670	0.6	0.0	680	0.6	101.5	0	0.0	0.0
	その他	1,454	1.3	94.7	1,292	1.2	88.9	577	0.6	44.7
	計	4,432	3.9	95.9	4,306	4.1	97.2	2,617	2.7	60.8
固定負債	長期借入金	3,948	3.5	71.1	2,387	2.3	60.5	1,676	1.7	70.2
	その他	1,665	1.5	98.9	1,508	1.4	90.6	865	0.9	57.4
	諸引当金	816	0.7	110.3	868	0.8	106.4	813	0.8	93.7
	計	6,429	5.7	80.6	4,763	4.5	74.1	3,354	3.4	70.4
	繰延勘定	6	0.0	100.0	4	0.0	66.7	0	0.0	0.0
	負債合計	98,353	87.4	92.6	98,046	92.8	99.7	90,149	92.6	91.9
純資産	出資金	11,131	9.9	99.7	4,423	4.2	39.7	4,087	4.2	92.4
	特別準備金	4	0.0	100.0	4	0.0	100.0	2	0.0	50.0
	法定準備金	954	0.8	136.3	1,285	1.2	134.7	1,286	1.3	100.1
	その他準備金・積立金	705	0.6	96.6	701	0.7	99.4	681	0.7	97.1
	当期末処分剰余金	1,349	1.2	—	1,202	1.1	—	1,108	1.1	—
	うち当期剰余金	981	0.9	—	305	0.3	—	303	0.3	—
	計	14,144	12.6	104.8	7,615	7.2	53.8	7,164	7.4	94.1
	負債・純資産合計	112,497	100.0	94.0	105,661	100.0	93.9	97,313	100.0	92.1
	1 組合平均	14,062	—	94.0	13,208	—	93.9	13,902	—	105.3

(注) 共済事業資産・負債は流動資産・負債の「その他」に計上

イ 比較損益計算書

令和元年度の損益状況は、事業収益が13,302百万円、事業利益は98百万円、経常利益は276百万円となっている。この結果、当期剰余金は303百万円となっている。

なお、次期繰越損失金を計上している組合は2組合で、前年度から1組合増加している。

表10 比較損益計算書

(単位:百万円, %)

勘定科目		年度			年度			年度			
		H29	構成比	対前年比	H30	構成比	対前年比	R1	構成比	対前年比	
事業	信用事業	事業収益	884	5.3	100.0	828	5.6	93.7	703	5.3	84.9
		事業直接費	204	1.6	100.0	103	0.9	50.5	179	1.7	173.8
		利益	680	16.2	100.0	725	20.6	106.6	524	18.0	72.3
	購買事業	事業収益	8,922	53.1	100.0	8,217	55.9	92.1	7,351	55.3	89.5
		事業直接費	8,518	67.6	100.0	7,884	70.6	92.6	6,998	67.4	88.8
		利益	404	9.6	100.0	333	9.4	82.4	353	12.1	106.0
	販売事業	事業収益	4,498	26.8	100.0	4,357	29.7	96.9	2,856	21.5	65.5
		事業直接費	2,703	21.5	96.0	1,707	15.3	63.2	1,646	15.8	96.4
		利益	1,654	39.4	98.3	1,417	40.2	85.7	1,210	41.6	85.4
	製氷 冷凍 冷蔵 事業	事業収益	504	3.0	122.6	387	2.6	76.8	177	1.3	45.7
		事業直接費	428	3.4	123.0	321	2.9	75.0	174	1.7	54.2
		利益	76	1.8	120.6	66	1.9	86.8	3	0.1	4.5
	自営 事業	事業収益	1,313	7.8	123.5	1,068	7.3	81.3	1,202	9.0	112.5
		事業直接費	1,136	9.0	121.4	925	8.3	81.4	1,064	10.2	115.0
		利益	177	4.2	139.4	143	4.1	80.8	138	4.7	96.5
	その他	事業収益	1,584	9.4	79.6	1,311	8.9	82.8	1,013	7.6	77.3
		事業直接費	347	2.8	66.3	344	3.1	99.1	329	3.2	95.6
		利益	1,237	29.4	84.4	967	27.4	78.2	684	23.5	70.7
	事業収益		16,803	100.0	94.6	14,687	100.0	87.4	13,302	100.0	90.6
	事業直接費		12,601	100.0	94.4	11,163	100.0	88.6	10,390	100.0	93.1
	総利益		4,202	100.0	95.0	3,524	100.0	83.9	2,912	100.0	82.6
	事業管理費			3,813	99.0		3,484	91.4		2,814	80.8
	事業利益			△289	△50.6		40	△13.8		98	245.0
	事業外	収益		502	103.1		418	83.3		246	58.9
費用			207	107.8		149	72.0		68	45.6	
経常利益			6	0.7		309	5,150.0		276	89.3	
特別	利益		415	16.9		278	67.0		208	74.8	
	損失		267	11.9		192	71.9		135	70.3	
法人税・住民税等			△149	△392.1		90	△60.4		46	51.1	
当期剰余金			303	28.9		305	100.7		303	99.3	

表 1 2 財務比率等

(単位：%)

地区	組合名	自己資本傾向			総資本対事業総利益率			事業総利益対事業管理費率			固定比率			令和元年度職員一人当たりの取扱高等(千円)			組合員一人当たりの出資金(千円)	組合名
		29	30	1	29	30	1	29	30	1	29	30	1	事業総利益	購買品	販売品		
	宮北 城 県 施 設 保 有	△ 75.5	136.9	118.8	28.3	30.2	18.4	76.0	75.9	80.2	15.8	30.4	47.0				21	宮北 城 県 施 設 保 有
	(気 仙 沼 計)	127.6	102.1	8.6	17.4	17.0	18.4	97.5	100.5	80.2	46.1	44.9	47.0	-	-	-	21	(気 仙 沼 計)
石 巻	宮 城 県	102.6	46.7	102.1	2.8	2.5	2.7	88.7	100.3	96.6	186.8	78.3	80.7	9,285	26,612	112,525	※1 420	宮 城 県
	牡 鹿	106.2	107.4	105.7	7.2	10.1	11.2	150.8	117.7	99.6	154.7	196.8	261.1	11,078	5,341	39,028	722	牡 鹿
	石 巻 市	100.7	100.0	96.9	4.4	4.6	2.5	96.5	95.1	194.9	230.4	241.4	245.1	2,183	0	0	2,727	石 巻 市
	宮中 城 県 施 設 保 有	2.9	皆増	151.4	17.4	19.4	13.7	75.2	70.5	82.4	△ 0.8	12.8	23.0				21	宮中 城 県 施 設 保 有
	(石 巻 計)	103.7	51.2	102.2	3.1	2.8	2.9	89.0	98.6	96.8	175.6	83.3	87.0	9,563	25,048	106,478	435	(石 巻 計)
仙 台	塩 釜 市	111.6	101.5	100.2	21.3	24.0	17.0	124.5	125.0	135.7	101.9	105.4	114.8	12,936	59,082	54,416	429	塩 釜 市
	宮南 城 県 施 設 保 有	53.0	31.4	15.5	18.1	15.9	13.1	88.3	85.5	91.5	△ 6.4	△ 2.5	△ 0.5				24	宮南 城 県 施 設 保 有
	(仙 台 計)	160.2	120.6	106.2	18.6	17.5	14.1	95.1	96.2	105.0	18.0	25.6	32.1	42,320	59,082	54,416	103	(仙 台 計)
県 平 均		104.8	53.8	94.1	3.7	3.3	3.0	90.7	98.9	96.6	150.0	75.8	84.7	10,008	25,281	106,120	362	県 平 均

※1 優先出資を除外して算出しています。

ウ 財務分析等

(ア) 自己資本傾向 $\left(\frac{\text{今年度自己資本}}{\text{前年度自己資本}} \times 100 \right)$

県平均は、平成29年度は104.8%、平成30年度は53.8%、令和元年度は94.1%となり、前年度より40.3ポイント上昇している。

(イ) 総資本対事業総利益率 $\left(\frac{\text{事業総利益}}{\text{総資本}} \times 100 \right)$ は8%以上が良いとされている。

県平均は、平成29年度は3.7%、平成30年度は3.3%、令和元年度は3.0%となり、前年度より0.3ポイント低下している。

(ウ) 事業総利益対事業管理費率 $\left(\frac{\text{事業管理費}}{\text{事業総利益}} \times 100 \right)$ は80%以下が望ましいとされている。

県平均は、平成29年度は90.7%、平成30年度は98.9%、令和元年度は96.6%となり、前年度より2.3ポイント低下している。

(エ) 固定比率 $\left(\frac{\text{自己資本}}{\text{固定資産}} \times 100 \right)$ は100%以上が望ましい。

県平均は、平成29年度が150%、平成30年度が75.8%、令和元年度は84.7%となり、前年度より8.9ポイント上昇している。

3 出資内水面漁業協同組合

(1) 概況

令和元年末の組合数は11組合で、組合員数は正組合員が1,135人、准組合員が32人、合計1,167人となっている。役員数は、理事が98人、監事が29人、合計127人で、職員数は7人となっている。専任の職員を置く組合は少ない。

令和元年度の損益の状況は、当期利益を計上した組合が5組合、当期損失を計上した組合が6組合となり、前年度に比べ当期利益を計上した組合が1組合増加している。

表11 組合員数等

(単位:人,千円)

区分 組合名	組 合 員			役 職 員			払込済 出資金	特 別 積立金	固定 資産	当期剰余金 (損失金)
	正組合員	准組合員	計	理 事	監 事	職 員				
気仙沼大川	27		27	9	3		193		50	92
本吉町淡水	86		86	7	2		495			365
志津川淡水	36		36	7	3		716	2,939	50	1,800
北上追波	137		137	18	3	1	9,580	16,957	17,497	△988
北上川	189	11	200	11	3	2	3,306	152,193	190,157	△19,091
長沼	115	12	127	8	2		127	3,180	40	19
追川	68	1	69	8	3	1	790	17,200	5,603	△7,099
伊豆沼	81		81	9	3		286	3,500	947	△314
江合川	145		145	6	2	1	2,920		10,092	△17,603
鳴子	48	8	56	7	2		690	1,530	50	△205
鳴瀬吉田川	203		203	8	3	2	880	6,777	437	333
合 計	1,135	32	1,167	98	29	7	19,983	204,276	224,923	△42,691

4 業種別漁業協同組合

(1) 組合員数等

令和元年度末の組合数は7組合で、組合員数は、正組合員が141人、准組合員が206人、合計347人となっている。役員数は、理事が49人、監事が17人、合計66人で、職員数は81人となっている。

表12 組合員数等の推移

(単位:人,%)

区分 年度	組 合 員			役 員				職員数
	正組合員	准組合員	計	常勤理事	非常勤理事	監事	計	
H21	202 (100.0)	115 (100.0)	317 (100.0)	4 (100.0)	45 (100.0)	19 (100.0)	68 (100.0)	57 (100.0)
H28	143 (70.8)	43 (37.4)	186 (58.7)	4 (100.0)	36 (80.0)	12 (63.2)	52 (76.5)	56 (98.2)
H29	138 (68.3)	47 (40.9)	185 (58.4)	4 (100.0)	34 (75.6)	12 (63.2)	50 (73.5)	56 (98.2)
H30	121 (59.9)	62 (53.9)	183 (57.7)	4 (100.0)	33 (73.3)	12 (63.2)	49 (72.1)	45 (78.9)
R1	141 (69.8)	206 (179.1)	347 (109.5)	7 (175.0)	42 (93.3)	17 (89.5)	66 (97.1)	81 (142.1)

(注) () は平成21年度を100とした場合の指数

(2) 事業状況

令和元年度の損益状況は、当期利益を計上した組合が2組合、当期損失を計上した組合が5組合となっている。

表13 事業状況の推移

(単位:千円,%)

区分 年度	信用事業		購買事業	販売事業	製氷・冷凍 冷蔵事業	当期剰余金
	貯金	貸出金				
H21	0 0.0	1,039,365 (100.0)	795,482 (100.0)	3,906,523 (100.0)	2,392,600 (100.0)	△ 45,712
H28	(0.0)	172,996 (16.6)	759,241 (95.4)	5,632,439 (144.2)	2,310,212 (96.6)	19,165
H29	(0.0)	246,336 (23.7)	719,071 (90.4)	6,161,065 (157.7)	2,008,411 (83.9)	△ 263,126
H30	(0.0)	83,544 (8.0)	913,966 (114.9)	4,476,132 (114.6)	1,260,650 (52.7)	120,489
R1	(0.0)	399,715 (38.5)	688,813 (86.6)	18,633,765 (477.0)	1,492,288 (62.4)	△ 409,113

(注) () は平成21年度を100とした場合の指数

5 水産加工業協同組合

(1) 組合員数等

令和元年度末の組合数は11組合で、組合員数は376人、役員数は93人、職員数は87人となっている。組合員数は、前年度から増減はない。

表12 組合員数等の推移

(単位:人,%)

区分 年度	組 合 員			役 員				職員数
	正組合員	准組合員	計	常勤理事	非常勤理事	監事	計	
H21	202 (100.0)	115 (100.0)	317 (100.0)	4 (100.0)	45 (100.0)	19 (100.0)	68 (100.0)	57 (100.0)
H28	143 (70.8)	43 (37.4)	186 (58.7)	4 (100.0)	36 (80.0)	12 (63.2)	52 (76.5)	56 (98.2)
H29	138 (68.3)	47 (40.9)	185 (58.4)	4 (100.0)	34 (75.6)	12 (63.2)	50 (73.5)	56 (98.2)
H30	121 (59.9)	62 (53.9)	183 (57.7)	4 (100.0)	33 (73.3)	12 (63.2)	49 (72.1)	45 (78.9)
R1	141 (69.8)	206 (179.1)	347 (109.5)	7 (175.0)	42 (93.3)	17 (89.5)	66 (97.1)	81 (142.1)

(注) ()は平成21年度を100とした場合の指数

(2) 事業状況

令和元年度の損益状況は、当期利益を計上した組合が6組合、当期損失を計上した組合が5組合となり、前年度に比べ当期利益を計上した組合が2組合減少している。

表15 事業状況の推移

(単位:千円,%)

区分 年度	信用事業		購買事業	販売事業	製氷・冷凍 冷蔵事業	当期剰余金
	貯金	貸出金				
H21	0 0.0	918,716 (100.0)	2,044,577 (100.0)	1,942,952 (100.0)	1,082,950 (100.0)	101,212
H28	0 (0.0)	327,684 (4.6)	1,362,502 (22.7)	1,286,816 (18.4)	963,459 (75.3)	48,473
H29	0 (0.0)	313,286 (34.1)	1,450,502 (70.9)	1,209,663 (62.3)	1,030,850 (95.2)	222,854
H30	0 (0.0)	271,339 (29.5)	1,384,233 (67.7)	895,919 (46.1)	1,017,169 (93.9)	145,942
R1	0 (0.0)	272,505 (29.7)	1,440,742 (70.5)	1,053,690 (54.2)	1,005,059 (92.8)	29,860

(注) ()は平成21年度を100とした場合の指数

III 統計編

1 沿海地区漁業協同組合

(2) 事業状況

① 信用事業

(単位：千円)

地区	組合名	貯 金				貸 出 金		
		当座性	定期性	定期積金	計	短期	長期	計
		宮城 県 北 部 施 設 保 有				0		
気仙沼	(気仙沼計)	0	0	0	0	0	0	
石 巻	宮 城 県	42,122,939	41,130,387	150,882	83,404,208	863,104	11,704,078	12,567,182
	牡 鹿				0		220,157	220,157
	石 巻 市				0			0
	宮 城 県 中 部 施 設 保 有				0			0
	(石巻計)	42,122,939	41,130,387	150,882	83,404,208	863,104	11,924,235	12,787,339
仙 台	塩 釜 市				0			0
	宮 城 県 南 部 施 設 保 有				0			0
	(仙台計)	0	0	0	0	0	0	0
合 計		42,122,939	41,130,387	150,882	83,404,208	863,104	11,924,235	12,787,339

② 共済事業

(単位：件，千円)

普 通 厚 生 共 済				生 活 総 合 共 済				組合名
本年度新規契約高		本年度末保有高		本年度新規契約高		本年度末保有高		
件数	共済金額	件数	共済金額	件数	共済金額	件数	共済金額	
0	0	0	0	0	0	0	0	宮 城 県 北 部 施 設 保 有 (気仙沼計)
271	1,778,000	6,200	39,521,100	172	2,207,600	1,435	17,825,300	宮 城 県
1	20,000	50	281,159	2	30,000	15	240,000	牡 鹿
1	10,000	18	137,500			4	40,000	石 巻 市
273	1,808,000	6,268	39,939,759	174	2,237,600	1,454	18,105,300	宮 城 県 中 部 施 設 保 有 (石巻計)
		10	46,000			15	170,000	塩 釜 市
0	0	10	46,000	0	0	15	170,000	宮 城 県 南 部 施 設 保 有 (仙台計)
273	1,808,000	6,278	39,985,759	174	2,237,600	1,469	18,275,300	合 計

② 共済事業（つづき）

（単位：件、千円）

地区	組合名	漁業者老齢福祉共済				短期共済（組合元受分契約高）									組合名
		本年度新規契約高		本年度末保有高		乗組員厚生共済			火災共済			自動車共済			
		件数	共済金額	件数	共済金額	件数	共済金額	共済掛金	件数	共済金額	共済掛金	件数	共済金額	共済掛金	
気仙沼	宮城県 北 施設保有														宮城県 北 施設保有
	（気仙沼計）	0	0	0	0	0	0	0	0	0	0	0	0	0	（気仙沼計）
石巻	宮城県	13	2,099	1,290	75,584	2,406	27,842,500	56,758	798	21,563,660	27,429				宮城県
	牡鹿			14	414	165	3,540,000	7,332	16	586,000	636				牡鹿
	石巻市			15	1,183	232	5,404,000	19,623	38	3,013,700	1,924				石巻市
	宮城県 中 施設保有														宮城県 中 施設保有
	（石巻計）	13	2,099	1,319	77,181	2,803	36,786,500	83,713	852	25,163,360	29,989	0	0	0	（石巻計）
仙台	塩釜市	1	105	19	2,158				32	521,350	576				塩釜市
	宮城県 南 施設保有														宮城県 南 施設保有
	（仙台計）	1	105	19	2,158	0	0	0	32	521,350	576	0	0	0	（仙台計）
合計		14	2,204	1,338	79,339	2,803	36,786,500	83,713	884	25,684,710	30,565	0	0	0	合計

③ 購買事業

(単位：千円)

地区	組合名	買 取 購 買 契 約 高											組合名	
		石 油 類			資 材 類			生 活 用 品			計			
		受 入 高	うち系統分	供 給 高	受 入 高	うち系統分	供 給 高	受 入 高	うち系統分	供 給 高	受 入 高	うち系統分		供 給 高
気仙沼	宮 城 県 北 施 設 保 有										0	0	0	宮 城 県 北 施 設 保 有
	(気 仙 沼 計)	0	0	0	0	0	0	0	0	0	0	0	0	(気 仙 沼 計)
石 巻	宮 城 県	2,733,396	1,301,529	2,868,066	4,122,546	1,484,422	4,314,545	2,284	547	2,717	6,858,226	2,786,498	7,185,328	宮 城 県
	牡 鹿				49,092		53,411				49,092	0	53,411	牡 鹿
	石 巻 市										0	0	0	石 巻 市
	宮 城 県 中 施 設 保 有										0	0	0	宮 城 県 中 施 設 保 有
	(石 巻 計)	2,733,396	1,301,529	2,868,066	4,171,638	1,484,422	4,367,956	2,284	547	2,717	6,907,318	2,786,498	7,238,739	(石 巻 計)
仙 台	塩 釜 市	91,988		115,478	2,632		2,685				94,620	0	118,163	塩 釜 市
	宮 城 県 南 施 設 保 有										0	0	0	宮 城 県 南 施 設 保 有
	(仙 台 計)	91,988	0	115,478	2,632	0	2,685	0	0	0	94,620	0	118,163	(仙 台 計)
合 計		2,825,384	1,301,529	2,983,544	4,174,270	1,484,422	4,370,641	2,284	547	2,717	7,001,938	2,786,498	7,356,902	合 計

③ 購買事業 (つづき)

(単位：千円)

地区	組合名	受 託 購 買 契 高											合 計			組合名	
		石 油 類			資 材 類			生 活 用 品			計		受 入 高	う ち 系 統 分	供 給 高		
		受 入 高	う ち 系 統 分	供 給 高	受 入 高	う ち 系 統 分	供 給 高	受 入 高	う ち 系 統 分	供 給 高	受 入 高	う ち 系 統 分					供 給 高
気仙沼	宮城県 北宮市 建設保有										0	0	0	0	0	0	宮城県 北宮市 建設保有
	(気仙沼計)	0	0	0	0	0	0	0	0	0	0	0	0	0	0	0	(気仙沼計)
石巻	宮城県										0	0	0	6,858,226	2,786,498	7,185,328	宮城県
	牡鹿										0	0	0	49,092	0	53,411	牡鹿
	石巻市										0	0	0	0	0	0	石巻市
	宮城県 中宮市 建設保有										0	0	0	0	0	0	宮城県 中宮市 建設保有
	(石巻計)	0	0	0	0	0	0	0	0	0	0	0	0	6,907,318	2,786,498	7,238,739	(石巻計)
仙台	塩釜市										0	0	0	94,620	0	118,163	塩釜市
	宮城県 南宮市 建設保有										0	0	0	0	0	0	宮城県 南宮市 建設保有
	(仙台計)	0	0	0	0	0	0	0	0	0	0	0	0	94,620	0	118,163	(仙台計)
合計		0	0	0	0	0	0	0	0	0	0	0	0	7,001,938	2,786,498	7,356,902	合計

④ 販売事業

(単位：千円)

地区	組合名	受 託 販 売 取 扱 高										買 取 販 売 取 扱 高						組合名
		生 鮮 魚 貝 藻 類				水 産 製 品 ・ 加 工 品				計	生 鮮 魚 貝 藻 類				水 産 製 品 ・ 加 工 品			
		鮮 魚 類	貝 類	海 藻 類	そ の 他	冷 凍 品	海 藻 類	塩 干 魚 貝 類	そ の 他		そ の 他	計	鮮 魚 類	貝 類	海 藻 類	そ の 他	冷 凍 品	
気仙沼	宮 城 県 北 施 設 保 有										0							宮 城 県 北 施 設 保 有
	(気 仙 沼 計)	0	0	0	0	0	0	0	0	0	0	0	0	0	0	0	0	(気 仙 沼 計)
石 巻	宮 城 県	13,721,720	4,769,270	2,825,796	701,318		6,941,621		34,072	135,311	29,129,108	149,319	32,418	3	2,703	654,248	61,246	宮 城 県
	牡 鹿	92,439	43,030		136,665		118,147				390,281							牡 鹿
	石 巻 市										0							石 巻 市
	宮 城 県 中 施 設 保 有										0							宮 城 県 中 施 設 保 有
	(石 巻 計)	13,814,159	4,812,300	2,825,796	837,983	0	7,059,768	0	34,072	135,311	29,519,389	149,319	32,418	3	2,703	654,248	61,246	(石 巻 計)
仙 台	塩 釜 市		1,450	100,287	7,094						108,831							塩 釜 市
	宮 城 県 南 施 設 保 有										0							宮 城 県 南 施 設 保 有
	(仙 台 計)	0	1,450	100,287	7,094	0	0	0	0	0	108,831	0	0	0	0	0	0	(仙 台 計)
合 計		13,814,159	4,813,750	2,926,083	845,077	0	7,059,768	0	34,072	135,311	29,628,220	149,319	32,418	3	2,703	654,248	61,246	合 計

④ 販売事業（つづき）（単位：千円）

⑤ 製氷・冷凍・冷蔵（単位：千円）

（単位：千円）

⑥ 加工事業（単位：t, 千円）

地区	組合名	買 取 販 売 取 扱 高				合 計
		水産製品・加工品		そ の 他	計	
		塩干魚類	その他			
気仙沼	宮城県 北設保				0	0
	(気仙沼計)	0	0	0	0	0
石巻	宮城県	4,586	347,997	190	1,252,710	30,381,818
	牡鹿				0	390,281
	石巻市				0	0
	宮城県 中設保				0	0
	(石巻計)	4,586	347,997	190	1,252,710	30,772,099
仙台	塩釜市				0	108,831
	宮城県 南設保				0	0
	(仙台計)	0	0	0	0	108,831
合 計	4,586	347,997	190	1,252,710	30,880,930	

製 氷			冷凍冷蔵 (凍結及び 保管料)	冷 凍 品 販 売 高			合 計
自 家 製 造 分	そ の 他	計		食 用	餌 料	計	
		0			0	0	0
0	0	0	0	0	0	0	0
14,432	4,046	18,478		14,370		14,370	32,848
11,644	0	11,644	278		3,045	3,045	14,967
129,221		129,221				0	129,221
		0				0	0
155,297	4,046	159,343	278	14,370	3,045	17,415	177,036
		0				0	0
		0				0	0
0	0	0	0	0	0	0	0
155,297	4,046	159,343	278	14,370	3,045	17,415	177,036

加工販売高		受託加工取扱高		組合名
数 量 t	金 額	数 量 c/s	金 額	
				宮城県 北設保
0	0	0	0	(気仙沼計)
				宮城県
				牡鹿
				石巻市
				宮城県 中設保
0	0	0	0	(石巻計)
				塩釜市
				宮城県 南設保
0	0	0	0	(仙台計)
0	0	0	0	合 計

⑦ 漁業自営事業

(単位：千円)

地区	組合名	定置	漁 船 漁 業					養 殖 漁 業					その他の 漁 業	合 計	組合名
			さ ま け す	か ま つ ぐ お ろ	旋 網	そ の 他	計	魚 類	貝 類	藻 類	そ の 他	計			
気仙沼	宮 城 県 北 施 設 保 有						0					0		0	宮 城 県 北 施 設 保 有
	(気 仙 沼 計)	0	0	0	0	0	0	0	0	0	0	0	0	0	(気 仙 沼 計)
石 巻	宮 城 県	64,592					0		63,073			16,117		79,190	宮 城 県
	牡 鹿	1,030,732					0						0	1,030,732	牡 鹿
	石 巻 市						0						0	0	石 巻 市
	宮 城 県 中 施 設 保 有						0						0	0	宮 城 県 中 施 設 保 有
	(石 巻 計)	1,095,324	0	0	0	0	0	0	63,073	0	16,117	79,190	0	1,174,514	(石 巻 計)
仙 台	塩 釜 市						0						0	0	塩 釜 市
	宮 城 県 南 施 設 保 有						0						0	0	宮 城 県 南 施 設 保 有
	(仙 台 計)	0	0	0	0	0	0	0	0	0	0	0	0	0	(仙 台 計)
合 計		1,095,324	0	0	0	0	0	0	63,073	0	16,117	79,190	0	1,174,514	合 計

⑧ 漁場利用事業

地区	組合名	遊漁船業	海釣り施設	潮干狩場	タイピンク案内	その他	合計
気仙沼	宮城県北部施設保有						0
	(気仙沼計)	0	0	0	0	0	0
石巻	宮城県						0
	牡鹿						0
	石巻市						0
	宮城県中部施設保有						0
	(石巻計)	0	0	0	0	0	0
仙台	塩釜市						0
	宮城県南部施設保有						0
	(仙台計)	0	0	0	0	0	0
合計		0	0	0	0	0	0

⑨ その他事業

倉庫保管事業	漁業無線事業	その他利用事業	指導事業	組合名
		○		宮城県北部施設保有
0	0	1	1	(気仙沼計)
	○	○	○	宮城県
		○	○	牡鹿
		○	○	石巻市
		○		宮城県中部施設保有
0	1	4	3	(石巻計)
		○	○	塩釜市
		○		宮城県南部施設保有
0	0	2	1	(仙台計)
0	1	7	5	合計

(3) 財務状況

① 貸借対照表

(単位：千円)

地区	組合名	信用事業資産									共済事業資産				流動資産						組合名		
		現金	預金	有価証券	貸出金				その他の信用事業資産	貸倒引当金	計	共済付金	未収共済付加入	貸倒引当金	計	受取手形	経済事業未収金	経済事業雑資産	棚卸資産	その他の流動資産		貸倒引当金	計
					手形貸付金	証書貸付金	当座越	小計															
気仙沼	宮城県北部施設保有		223,846					0			223,846				0					3,022		3,022	宮城県北部施設保有
	(気仙沼計)	0	223,846	0	0	0	0	0	0	0	223,846	0	0	0	0	0	0	0	0	3,022	0	3,022	(気仙沼計)
石巻	宮城県	1,107,472	69,239,507		838,155	11,704,078	24,949	12,567,182	109,025	△ 482,230	82,540,956		3,765	3,765	2,904	3,314,976		204,545	107,910	△ 102,913	3,527,422	宮城県	
	牡鹿	701	465,774			220,157		220,157	1,285	△ 1,461	686,456		31	31		71,864		7,913	30,680	△ 475	109,982	牡鹿	
	石巻市	266	537,132					0			537,398		0	0		21,017		7,284	5,462	△ 10,220	23,543	石巻市	
	宮城県中部施設保有		534,563					0			534,563									69,835		69,835	宮城県中部施設保有
	(石巻計)	1,108,439	70,776,976	0	838,155	11,924,235	24,949	12,787,339	110,310	△ 483,691	84,299,373	0	3,796	0	3,796	2,904	3,407,857	0	219,742	213,887	△ 113,608	3,730,782	(石巻計)
仙台	塩釜市	403	24,054					0			24,457					46,982		2,280	5,109	△ 547	53,824	塩釜市	
	宮城県南部施設保有		247,223					0			247,223									12,449		12,449	宮城県南部施設保有
	(仙台計)	403	271,277	0	0	0	0	0	0	0	271,680	0	0	0	0	46,982	0	2,280	17,558	△ 547	66,273	(仙台計)	
合計		1,108,842	71,272,099	0	838,155	11,924,235	24,949	12,787,339	110,310	△ 483,691	84,794,899	0	3,796	0	3,796	2,904	3,454,839	0	222,022	234,467	△ 114,155	3,800,077	合計

① 貸借対照表 (つづき)

(単位：千円)

地区	組合名	固定資産									繰延資産	繰延税金資産	資産合計	信用事業負債								組合名	
		減価償却資産	減価償却累計額	土地	建設仮勘定	無形固定資産	外部出資	長期特定資産	その他の固定資産	計				貯金				借入金			その他の信用事業負債		計
														当座性貯金	定期性貯金	定期積金	小計	手形借入金	証書借入金	小計			
気仙沼	宮城県北部施設保有	1,407,852	1,286,571				10			121,291			348,159				0			0		0	宮城県北部施設保有
	(気仙沼計)	1,407,852	1,286,571	0	0	0	10	0	0	121,291	0	0	348,159	0	0	0	0	0	0	0	0	0	(気仙沼計)
石巻	宮城県	4,727,447	2,958,141	934,313		36,255	4,574,441		37,662	7,351,977		229,022	93,653,142	42,122,939	41,130,387	150,882	83,404,208	490,000		490,000	160,181	84,054,389	宮城県
	牡鹿	553,718	415,364	740		789	7,610	13,077	3,370	163,940		30,263	990,672				0		122,893	122,893	1,027	123,920	牡鹿
	石巻市	684,072	567,100	108,803		511	9,344		5,222	240,852			801,793				0				0	0	石巻市
	宮城県中部施設保有	1,726,020	1,412,298				10			313,732			918,130				0				0	0	宮城県中部施設保有
	(石巻計)	7,691,257	5,352,903	1,043,856	0	37,555	4,591,405	13,077	46,254	8,070,501	0	259,285	96,363,737	42,122,939	41,130,387	150,882	83,404,208	490,000	122,893	612,893	161,208	84,178,309	(石巻計)
仙台	塩釜市	201,000	151,763	21,671			3,200			74,108			152,389				0			0		0	塩釜市
	宮城県南部施設保有	894,055	705,437				10			188,628			448,300				0			0		0	宮城県南部施設保有
	(仙台計)	1,095,055	857,200	21,671	0	0	3,210	0	0	262,736	0	0	600,689	0	0	0	0	0	0	0	0	0	(仙台計)
合計		10,194,164	7,496,674	1,065,527	0	37,555	4,594,625	13,077	46,254	8,454,528	0	259,285	97,312,585	42,122,939	41,130,387	150,882	83,404,208	490,000	122,893	612,893	161,208	84,178,309	合計

① 貸借対照表（つづき）

（単位：千円）

地区	組合名	共 済 事 業 負 債				流 動 負 債										固 定 負 債				組合名
		共済借入金	共済資金	未経過共済付加収入	その他の共済事業負債	計	支払手形	経済事業未払金	短期借入金	経済事業雑負債	賦課金仮受金	賞与引当金	未払法人税等	その他の流動負債	計	長期借入金	受入保証金	その他の固定負債	計	
気仙沼	宮城県 北設保					0							2,690	29,187	31,877	166,400	69,499		235,899	宮城県 北設保
	(気仙沼計)	0	0	0	0	0	0	0	0	0	0	0	2,690	29,187	31,877	166,400	69,499	0	235,899	(気仙沼計)
石巻	宮 城 県		97,375		30,893	128,268		1,964,235		20,279			8,194	265,886	2,258,594		567,727	47,836	615,563	宮 城 県
	牡 鹿		3,379	243		3,622		31,153					11,675	27,797	70,625	247,260	7,800		255,060	牡 鹿
	石 巻 市		968		309	1,277		152					185	8,551	8,888	193,500			193,500	石 巻 市
	宮城県 中設保					0							2,273	48,184	50,457	684,528	110,872		795,400	宮城県 中設保
	(石巻計)	0	101,722	243	31,202	133,167	0	1,995,540	0	20,279	0	0	22,327	350,418	2,388,564	1,125,288	686,399	47,836	1,859,523	(石巻計)
仙台	塩 釜 市		95	146		241		44,080					213	9,770	54,063	2,018	3,130		5,148	塩 釜 市
	宮城県 南設保					0							226	8,706	8,932	382,700	57,542		440,242	宮城県 南設保
	(仙台計)	0	95	146	0	241	0	44,080	0	0	0	439	18,476	62,995	384,718	60,672	0	445,390	(仙台計)	
合 計		0	101,817	389	31,202	133,408	0	2,039,620	0	20,279	0	0	25,456	398,081	2,483,436	1,676,406	816,570	47,836	2,540,812	合 計

① 貸借対照表 (つづき)

(単位：千円)

地区	組合名	諸 引 当 金					繰 延 金 債 再 評 価 に 係 る 繰 延 金 債	負 債 合 計	純 資 産											負 債 及 び 純 資 産 合 計	組 合 名	
		退職給付 引当金	遭難救助 引当金	特別修繕 準備金	その他の 引当金等	計			出 資 金	回 転 出 資 金	法 定 準 備 金		再 評 価 差 額 金	特 別 準 備 金	特 別 積 立 金	当 期 未 処 分 剩 余 金	当 期 剩 余 金	処 分 未 済 持 分	評 価 差 額 金			計
											資 本 準 備 金	利 益 準 備 金										
宮北 施 設 保 有	宮 城 県 北 部			23,396		23,396		291,172	35,180			2,400				20,587	10,498	△ 1,180		56,987	348,159	宮 城 県 北 部 施 設 保 有
	(気 仙 沼 計)	0	0	23,396	0	23,396	0	291,172	35,180	0	0	2,400	0	0	0	20,587	10,498	△ 1,180	0	56,987	348,159	(気 仙 沼 計)
石 巻 市	宮 城 県	573,526	13,869		77,572	664,967		87,721,781	3,804,850			956,000	△ 32,118		350,000	1,024,785	252,318	△ 172,156		5,931,361	93,653,142	宮 城 県
	牡 鹿	107,487	747	1,019		109,253		562,671	111,930		17,083	135,700	436	468	141,130	24,880	24,768	△ 3,626		428,001	990,672	牡 鹿
	石 巻 市		7,700			7,700		211,365	70,911			141,822			384,000	△ 6,305	△ 14,945			590,428	801,793	石 巻 市
	宮中 施 設 保 有					0		845,857	24,300			4,600				44,193	25,453	△ 820		72,273	918,130	宮 城 県 中 部 施 設 保 有
	(石 巻 計)	681,013	22,316	1,019	77,572	781,920	0	89,341,674	4,011,991	0	17,083	1,238,122	△ 31,682	468	875,130	1,087,553	287,594	△ 176,602	0	7,022,063	96,363,737	(石 巻 計)
仙 台 市	塩 釜 市	7,852				7,852		67,304	32,169		937	26,457		1,888	15,850	8,706	201	△ 922		85,085	152,389	塩 釜 市
	宮南 施 設 保 有					0		449,174	7,280		1,380				△ 8,454	4,756	△ 1,080		△ 874	448,300	宮 城 県 南 部 施 設 保 有	
	(仙 台 計)	7,852	0	0	0	7,852	0	516,478	39,449	0	2,317	26,457	0	1,888	15,850	252	4,957	△ 2,002	0	84,211	600,689	(仙 台 計)
合 計		688,865	22,316	24,415	77,572	813,168	0	90,149,324	4,086,620	0	19,400	1,266,979	△ 31,682	2,356	890,980	1,108,392	303,049	△ 179,784	0	7,163,261	97,312,585	合 計

② 損益計算書

(単位：千円)

地区	組合名	信用事業			共済事業			購買事業			販売事業			製氷冷凍事業			加工事業			組合名		
		事業収益	事業直接費	事業総利益	事業収益	事業直接費	事業総利益	事業収益	事業直接費	事業総利益	事業収益	事業直接費	事業総利益	事業収益	事業直接費	事業総利益	事業収益	事業直接費	事業総利益			
気仙沼	宮城県 北施保			0			0			0			0			0			0	宮城県 北施保		
	(気仙沼計)	0	0	0	0	0	0	0	0	0	0	0	0	0	0	0	0	0	0	(気仙沼計)		
石巻	宮城県	638,149	176,688	461,461	60,396	838	59,558	7,188,147	6,845,406	342,741	2,708,497	1,529,139	1,179,358	32,847	28,990	3,857				0	宮城県	
	牡鹿	2,429	1,376	1,053	925	32	893	53,412	48,088	5,324	35,419	5,362	30,057	14,968	29,347	△ 14,379					0	牡鹿
	石巻市			0	1,223	5	1,218			0			0	129,221	115,559	13,662					0	石巻市
	宮城県 中施保			0			0			0			0			0					0	宮城県 中施保
	(石巻計)	640,578	178,064	462,514	62,544	875	61,669	7,241,559	6,893,494	348,065	2,743,916	1,534,501	1,209,415	177,036	173,896	3,140	0	0	0	0	(石巻計)	
仙台	塩釜市	1		1	308	41	267	108,978	104,677	4,301	112,057	111,050	1,007			0				0	塩釜市	
	宮城県 南施保			0			0			0			0			0				0	宮城県 南施保	
	(仙台計)	1	0	1	308	41	267	108,978	104,677	4,301	112,057	111,050	1,007	0	0	0	0	0	0	0	(仙台計)	
合計		640,579	178,064	462,515	62,852	916	61,936	7,350,537	6,998,171	352,366	2,855,973	1,645,551	1,210,422	177,036	173,896	3,140	0	0	0	0	合計	

② 損益計算書 (つづき)

(単位：千円)

地区	組合名	漁業自営			漁場利用			その他の事業			指導事業			事業別合計			組合名
		事業収益	事業直接費	事業総利益	事業収益	事業直接費	事業総利益	事業収益	事業直接費	事業総利益	収入	支出	収支差額	事業収益	事業直接費	事業総利益	
気仙沼	宮城県 北施保 有			0			0	64,120	0	64,120			0	64,120	0	64,120	宮城県 北施保 有
	(気仙沼計)	0	0	0	0	0	0	64,120	0	64,120	0	0	0	64,120	0	64,120	(気仙沼計)
石巻	宮城県	171,597	65,137	106,460			0	76,188	45,239	30,949	570,232	247,548	322,684	11,446,053	8,938,985	2,507,068	宮城県
	牡鹿	1,030,732	998,718	32,014			0	44,996	12,568	32,428	26,662	3,274	23,388	1,209,543	1,098,765	110,778	牡鹿
	石巻市			0			0	4,988	3,914	1,074	3,696	4	3,692	139,128	119,482	19,646	石巻市
	宮城県 中施保 有			0			0	127,693	1,573	126,120			0	127,693	1,573	126,120	宮城県 中施保 有
	(石巻計)	1,202,329	1,063,855	138,474	0	0	0	253,865	63,294	190,571	600,590	250,826	349,764	12,922,417	10,158,805	2,763,612	(石巻計)
仙台	塩釜市			0			0	20,316	12,271	8,045	15,182	2,931	12,251	256,842	230,970	25,872	塩釜市
	宮城県 南施保 有			0			0	58,767	0	58,767			0	58,767	0	58,767	宮城県 南施保 有
	(仙台計)	0	0	0	0	0	0	79,083	12,271	66,812	15,182	2,931	12,251	315,609	230,970	84,639	(仙台計)
合計																	合計
		1,202,329	1,063,855	138,474	0	0	0	397,068	75,565	321,503	615,772	253,757	362,015	13,302,146	10,389,775	2,912,371	合計

② 損益計算書 (つづき)

(単位：千円)

地区	組合名	事業管理費		事業利益	事業外収益	事業外費用	経常利益 又は損益	特別利益	特別損失	税引前 当期利益	法人税 住民税 及び 事業税	法人税等 調整額	当期 剰余金	前期繰越 剰余金	目的積立金 目的取崩金	過年度 効果 調整額	当期末処分 剰余金	組合名
		うち人件費																
気仙沼	宮城県 北建設保有	51,437	0	12,683	1,840	1,614	12,909	4,557	4,278	13,188	2,690		10,498	10,089			20,587	宮城県 北建設保有
	(気仙沼計)	51,437	0	12,683	1,840	1,614	12,909	4,557	4,278	13,188	2,690	0	10,498	10,089	0	0	20,587	(気仙沼計)
石巻	宮城県	2,421,811	1,783,667	85,257	179,553	38,836	225,974	65,063	8,217	282,820	8,194	22,308	252,318	772,467			1,024,785	宮城県
	牡鹿	110,304	51,728	474	22,977	4,510	18,941	16,021	0	34,962	11,675	△ 1,481	24,768	112			24,880	牡鹿
	石巻市	38,284	27,035	△ 18,638	16,695	12,817	△ 14,760	286	286	△ 14,760	185		△ 14,945	8,640			△ 6,305	石巻市
	宮城県 中建設保有	103,948	0	22,172	11,361	6,063	27,470	122,392	122,136	27,726	2,273		25,453	18,740			44,193	宮城県 中建設保有
	(石巻計)	2,674,347	1,862,430	89,265	230,586	62,226	257,625	203,762	130,639	330,748	22,327	20,827	287,594	799,959	0	0	1,087,553	(石巻計)
仙台	塩釜市	35,117	18,535	△ 9,245	9,594	93	256	165		421	220		201	8,505			8,706	塩釜市
	宮城県 南建設保有	53,788		4,979	4,249	4,246	4,982			4,982	226		4,756	△ 13,210			△ 8,454	宮城県 南建設保有
	(仙台計)	88,905	18,535	△ 4,266	13,843	4,339	5,238	165	0	5,403	446	0	4,957	△ 4,705	0	0	252	(仙台計)
合計		2,814,689	1,880,965	97,682	246,269	68,179	275,772	208,484	134,917	349,339	25,463	20,827	303,049	805,343	0	0	1,108,392	合計

2 出資内水面漁業協同組合

(1) 組織状況

地区	組合名	設立登記 年月日	組合員数			役員数				部門別職員数											事業年度	組合名	
			正	准	計	常勤 理事	非常勤 理事	監事	計	参事	会計 主任	信用	共済	購買	販売	製氷 冷凍 冷蔵	漁業 自営	管理	その他	計			
気 仙 沼	気仙沼大川	S33.12.12	27		27		9	3	12											0.0	4.1～3.31	気仙沼大川	
	本吉町淡水	S32.3.6	86		86		7	2	9											0.0	1.1～12.31	本吉町淡水	
	志津川淡水	S26.6.20	36		36		7	3	10											0.0	4.1～3.31	志津川淡水	
石 卷	北上追波	S25.1.25	137		137		18	3	21	1.0										1.0	4.1～3.31	北上追波	
	北上川	S25.6.12	189	11	200		11	3	14									2.0	2.0	"		北上川	
	長沼	S24.10.24	115	12	127		8	2	10										0.0	"		長沼	
	迫川	S29.9.15	68	1	69		8	3	11	1.0										1.0	"		迫川
	伊豆沼	S52.7.16	81		81		9	3	12											0.0	"		伊豆沼
	江合川	S27.5.16	145		145		6	2	8	1.0										1.0	"		江合川
	鳴子	S32.11.5	48	8	56		7	2	9											0.0	"		鳴子
仙台	鳴瀬吉田川	S26.7.19	203		203		8	3	11								2.0		2.0	4.1～3.31	鳴瀬吉田川		
県計			1,135	32	1,167	0	98	29	127	3.0	0.0	0.0	0.0	0.0	0.0	0.0	2.0	2.0	7.0			県計	

(2) 財務状況

① 貸借対照表

(単位：千円)

地区	組合名	流動資産							固定資産								資産合計	組合名
		現金	預け金	経済事業未収金	経済事業雑資産	棚卸資産	その他の流動資産	計	減価償却資産	減価償却累計額	土地	建設仮勘定	無形固定資産	外部出資	その他の固定資産	計		
気仙沼	気仙沼大川		96					96						50		50	146	気仙沼大川
	本吉町淡水		430				120	550								0	550	本吉町淡水
	志津川淡水		3,462	8,151				11,613	993	993				50		50	11,663	志津川淡水
石巻	北上追波	833	15,929				5,190	21,952	105,575	99,254	10,956			220		17,497	39,449	北上追波
	北上川	128	37,447				4,251	41,826	236,153	84,243	37,792		61	170	224	190,157	231,983	北上川
	長沼		3,195					3,195						40		40	3,235	長沼
	迫川	130	9,913				1,772	11,815	25,211	20,258	600			50		5,603	17,418	迫川
	伊豆沼		1,569				24	1,593	897					50		947	2,540	伊豆沼
	江合川	152	627			362	3,442	4,583	42,905	35,509	2,411		120	165		10,092	14,675	江合川
	鳴子	23	4,994				122	5,139						50		50	5,189	鳴子
仙台	鳴瀬吉田川		10,910					10,910	7,758	7,441				120		437	11,347	鳴瀬吉田川
	県計	1,266	88,572	8,151	0	362	14,921	113,272	419,492	247,698	51,759	0	181	965	224	224,923	338,195	県計

① 貸借対照表 (つづき)

(単位：千円)

地区	組合名	流動負債										固定負債			負債合計	組合名		
		支払手形	経済事業未払金	短期借入金	経済事業雑負債	賦課金仮受金	貸倒引当金	賞与引当金	未払法人税等	その他の流動負債	計	長期借入金	受入保証金	退職給与引当金			計	
気仙沼	気仙沼大川										0				0	0	気仙沼大川	
	本吉町淡水			193						203	6	402				0	402	本吉町淡水
	志津川淡水		2,200							614		2,814				0	2,814	志津川淡水
石巻	北上追波									383	1,287	1,670				0	1,670	北上追波
	北上川									72	1,692	1,764	82,669		1,119	83,788	85,552	北上川
	長沼									72	5	77				0	77	長沼
	迫川									72	395	467				0	467	迫川
	伊豆沼									72		72				0	72	伊豆沼
	江合川			35,102							72	3,776	38,950	3,261		3,261	42,211	江合川
	鳴子										72	58	130				0	130
仙台	鳴瀬吉田川									188	56	244				0	244	鳴瀬吉田川
	県計	0	2,200	35,295	0	0	0	0	1,820	7,275	46,590	85,930	0	1,119	87,049	133,639	県計	

① 貸借対照表 (つづき)

(単位：千円)

地区	組合名	純 資 産								負債及び 純資産合計	組合名	
		出資金	法定準備金		特 別 準備金	特 別 積立金	当期末処 分剰余金	うち当期 剰余金	処分 未済持分			計
			資 本 準備金	利 益 準備金								
気 仙 沼	気 仙 沼 大 川	193		81			△128	92		146	146	気 仙 沼 大 川
	本 吉 町 淡 水	495	39				△386	365		148	550	本 吉 町 淡 水
	志 津 川 淡 水	716		2,550		2,939	2,644	1,800		8,849	11,663	志 津 川 淡 水
石 卷	北 上 追 波	9,580	55	11,735		16,957	△148	△988	△400	37,779	39,449	北 上 追 波
	北 上 川	3,306		10,104		152,193	△19,091	△19,091	△81	146,431	231,983	北 上 川
	長 沼	127				3,180	△149	19		3,158	3,235	長 沼
	追 川	790		4,740		17,200	△5,779	△7,099		16,951	17,418	追 川
	伊 豆 沼	286		500		3,500	△1,818	△314		2,468	2,540	伊 豆 沼
	江 合 川	2,920					△30,456	△17,603		△27,536	14,675	江 合 川
	鳴 子	690	350	2,726		1,530	△177	△205	△60	5,059	5,189	鳴 子
仙 台	鳴 瀬 吉 田 川	880		1,605		6,777	1,909	333	△68	11,103	11,347	鳴 瀬 吉 田 川
	県 計	19,983	444	34,041	0	204,276	△53,579	△42,691	△609	204,556	338,195	県 計

②損益計算書

(単位：千円)

地区	組合名	総 合											組合名		
		事業 収益	事業 直接費	事業 総利益	事業 管理費	事業 利益	事業外 収益	事業外 費用	経常利益 又は損益	特別 利益	特別 損失	税引前 当期利益		法人税 ・住民税	当期剰余金 又は損失金
気 仙 沼	気仙沼大川	781	643	138	362	△224	316		92			92		92	気仙沼大川
	本吉町淡水	1,448	1,072	376	937	△561	1,129		568			568	203	365	本吉町淡水
	志津川淡水	9,122	5,771	3,351	940	2,411	3		2,414			2,414	614	1,800	志津川淡水
石 巻	北上追波	14,094	11,227	2,867	9,255	△6,388	7,719	2,247	△916			△916	72	△988	北上追波
	北上川	51,931	33,278	18,653	45,749	△27,096	780	889	△27,205	8,186		△19,019	72	△19,091	北上川
	長沼	1,346	493	853	778	75	16		91			91	72	19	長沼
	迫川	6,475	7,176	△701	7,457	△8,158	1,131		△7,027			△7,027	72	△7,099	迫川
	伊豆沼	1,908	1,173	735	1,013	△278	36		△242			△242	72	△314	伊豆沼
	江合川	7,101	9,465	△2,364	13,836	△16,200	0	1,331	△17,531			△17,531	72	△17,603	江合川
	鳴子	4,212	3,638	574	707	△133			△133			△133	72	△205	鳴子
仙台	鳴瀬吉田川	6,999	4,919	2,080	4,257	△2,177	2,698		521			521	188	333	鳴瀬吉田川
	県計	105,417	78,855	26,562	85,291	△58,729	13,828	4,467	△49,368	8,186	0	△41,182	1,509	△42,691	県計

3 業 種 別 漁 業 協 同 組 合

(1) 組織状況

地区	組合名	設立 登記 年月日	正組合員 資格 (従事 日数)	組 合 員 数										役 員 数					部 門 別 職 員 数											事業 年度	組 合 名																		
				正 組 合 員					准 組 合 員					合 計	常 勤 理 事	非 常 勤 理 事	監 事	合 計	参 事	会 計 主 任	信 用	共 済	購 買	販 売	製 氷 ・ 冷 凍 冷 蔵	加 工 事 業	漁 業 自 営	指 導 事 業	そ の 他 の 事 業			管 理 部 門	合 計																
				漁 民	漁 業 従 事 者	うち 女性 組合 員	漁 業 生 産 組 合	法 人	計	漁 民	地 区 内	地 区 外	法 人																					加 工 業 者	無 線 利 用 者	計	参 事	会 計 主 任	信 用	共 済	購 買	販 売	製 氷 ・ 冷 凍 冷 蔵	加 工 事 業	漁 業 自 営	指 導 事 業	そ の 他 の 事 業	管 理 部 門	合 計
気仙沼	気仙沼	S24.12.23	90	1		2	17	20				149	149	169	3	9	5	17	1.0					9			3.0	36.0	11.0	60.0	4.1~3.31	気仙沼遠洋																	
	気仙沼遠洋	S31.10.16	90	2			13	15	3	1	3	7	22	2	11	2	15				0.5	0.5	0.5				0.5	1.5	0.5	4.0	4.1~3.31	気仙沼遠洋																	
	(気仙沼計)			3	0	0	2	30	35	3	0	1	152	0	156	191	5	20	7	32	1.0	0.0	0.5	0.5	0.5	0.0	9.0	0.0	0.0	3.5	37.5	11.5	64.0	(気仙沼計)															
石巻	渡波漁船	S39.12.6	90	32		1	8	41	17			10	27	68		5	2	7											3.0	3.0	7.1~6.30	渡波漁船																	
	宮城県旋網	S25.10.23	120	8			11	19					0	19	1	4	2	7												0.0	1.1~12.31	宮城県旋網																	
	宮城県 沖合底びき網	H2.3.9	90	7			9	16					0	16		5	2	7	1.0									2.0	3.0	7.1~6.30	宮城県 沖合底びき網																		
	(石巻計)			47	0	0	1	28	76	17	0	0	0	10	27	103	1	14	6	21	1.0	0.0	0.0	0.0	0.0	0.0	0.0	0.0	5.0	6.0		(石巻計)																	
仙台	塩釜地区機船	S24.12.5	90	9			6	15			1		1	16	1	4	2	7						8.0					8.0	4.1~3.31	塩釜地区機船																		
	宮城県 近海底曳網	S49.12.9	90	8			7	15	19		3		22	37		4	2	6										3.0	3.0	7.1~6.30	宮城県 近海底曳網																		
	(仙台計)			17	0	0	0	13	30	19	0	4	0	0	23	53	1	8	4	13	0.0	0.0	0.0	0.0	0.0	8.0	0.0	0.0	0.0	0.0	3.0	11.0	(仙台計)																
合計				67	0	0	3	71	141	39	0	5	152	10	206	347	7	42	17	66	2.0	0.0	0.5	0.5	0.5	0.0	17.0	0.0	0.0	3.5	37.5	19.5	81.0	合計															

(2) 事業状況

① 信用事業

(単位：千円)

② 共済事業

(単位：件，千円)

地区	組合名	貯 金				貸 出 金			普通厚生共済				生活総合共済				組合名
		当座性	定期性	定期積金	計	短期	長期	計	本年度新規契約高		本年度末保有高		本年度新規契約高		本年度末保有高		
									件数	共済金額	件数	共済金額	件数	共済金額	件数	共済金額	
気仙沼	気仙沼				0	192,613	50,000	242,613	5	32,000	27	112,000	4	60,400	20	368,400	気仙沼
	気仙沼遠洋				0	125,456	31,646	157,102	4	9,000	112	570,000	4	42,000	51	551,100	気仙沼遠洋
	(気仙沼計)	0	0	0	0	318,069	81,646	399,715	9	41,000	139	682,000	8	102,400	71	919,500	(気仙沼計)
石巻	渡波漁船				0			0									渡波漁船
	宮城県旋網				0			0									宮城県旋網
	宮城県 沖合底びき網				0			0									宮城県 沖合底びき網
	(石巻計)	0	0	0	0	0	0	0	0	0	0	0	0	0	0	0	(石巻計)
仙台	塩釜地区機船				0			0									塩釜地区機船
	宮城県 近海底曳網				0			0									宮城県 近海底曳網
	(仙台計)	0	0	0	0	0	0	0	0	0	0	0	0	0	0	0	(仙台計)
合 計		0	0	0	0	318,069	81,646	399,715	9	41,000	139	682,000	8	102,400	71	919,500	合 計

② 共済事業 (つづき)

(単位：件，千円)

地区	組合名	漁業者老齢福祉共済				短期共済 (組合元受分契約高)									組合名
		本年度新規契約高		本年度末保有高		乗組員厚生共済			火災共済			自動車共済			
		件数	共済金額	件数	共済金額	件数	共済金額	共済掛金	件数	共済金額	共済掛金	件数	共済金額	共済掛金	
気仙沼	気仙沼			26	2,058	91	3,003,000	6,640	69	1,731,730	1,575			0	気仙沼
	気仙沼遠洋	1	100	9	996	199	6,153,000	19,187	105	1,860,440	1,636			0	気仙沼遠洋
	(気仙沼計)	1	100	35	3,054	290	9,156,000	25,827	174	3,592,170	3,211	0	0	0	(気仙沼計)
石巻	渡波漁船														渡波漁船
	宮城県旋網														宮城県旋網
	宮城県 沖合底びき網														宮城県 沖合底びき網
	(石巻計)	0	0	0	0	0	0	0	0	0	0	0	0	0	(石巻計)
仙台	塩釜地区機船														塩釜地区機船
	宮城県 近海底曳網														宮城県 近海底曳網
	(仙台計)	0	0	0	0	0	0	0	0	0	0	0	0	0	(仙台計)
合計		1	100	35	3,054	290	9,156,000	25,827	174	3,592,170	3,211	0	0	0	合計

③ 購買事業

(単位：千円)

地区	組合名	買 取 購 買 取 扱 高												組合名
		石 油 類			資 材 類			生 活 用 品			計			
		受入高	うち系統分	供給高	受入高	うち系統分	供給高	受入高	うち系統分	供給高	受入高	うち系統分	供給高	
気仙沼	気仙沼									115	0	0	115	気仙沼
	気仙沼遠洋	513,455	369,415	526,757	141,946	14,925	144,974	14,878	10,491	15,316	670,279	394,831	687,047	気仙沼遠洋
	(気仙沼計)	513,455	369,415	526,757	141,946	14,925	144,974	14,878	10,491	15,431	670,279	394,831	687,162	(気仙沼計)
石巻	渡波漁船				1,536		1,651				1,536	0	1,651	渡波漁船
	宮城県旋網										0	0	0	宮城県旋網
	宮城県 沖合底びき網										0	0	0	宮城県 沖合底びき網
	(石巻計)	0	0	0	1,536	0	1,651	0	0	0	1,536	0	1,651	(石巻計)
仙台	塩釜地区機船										0	0	0	塩釜地区機船
	宮城県 近海底曳網										0	0	0	宮城県 近海底曳網
	(仙台計)	0	0	0	0	0	0	0	0	0	0	0	0	(仙台計)
合 計		513,455	369,415	526,757	143,482	14,925	146,625	14,878	10,491	15,431	671,815	394,831	688,813	合 計

③ 購買事業 (つづき)

(単位：千円)

地区	組合名	受託購買取扱高											合計			組合名	
		石油類			資材類			生活用品			計		受入高	うち系統分	供給高		
		受入高	うち系統分	供給高	受入高	うち系統分	供給高	受入高	うち系統分	供給高	受入高	うち系統分					供給高
気仙沼	気仙沼										0	0	0	0	0	115	気仙沼
	気仙沼遠洋										0	0	0	670,279	394,831	687,047	気仙沼遠洋
	(気仙沼計)	0	0	0	0	0	0	0	0	0	0	0	0	670,279	394,831	687,162	(気仙沼計)
石巻	渡波漁船										0	0	0	1,536	0	1,651	渡波漁船
	宮城県旋網										0	0	0	0	0	0	宮城県旋網
	宮城県 沖合底びき網										0	0	0	0	0	0	宮城県 沖合底びき網
	(石巻計)	0	0	0	0	0	0	0	0	0	0	0	0	1,536	0	1,651	(石巻計)
仙台	塩釜地区機船										0	0	0	0	0	0	塩釜地区機船
	宮城県 近海底曳網										0	0	0	0	0	0	宮城県 近海底曳網
	(仙台計)	0	0	0	0	0	0	0	0	0	0	0	0	0	0	0	(仙台計)
合計		0	0	0	0	0	0	0	0	0	0	0	0	671,815	394,831	688,813	合計

④ 販売事業

(単位：千円)

地区	組合名	受託販売取扱高										買取販売取扱高										合計	組合名
		生鮮魚貝藻類				水産製品・加工品				その他	計	生鮮魚貝藻類				水産製品・加工品				その他	計		
		鮮魚類	貝類	海藻類	その他	冷凍品	海藻類	塩干魚貝類	その他			鮮魚類	貝類	海藻類	その他	冷凍品	海藻類	塩干魚貝類	その他				
気仙沼	気仙沼	14,149,356	29,253	29,357							14,207,966									0	14,207,966	気仙沼	
	気仙沼遠洋										0									0	0	気仙沼遠洋	
	(気仙沼計)	14,149,356	29,253	29,357	0	0	0	0	0	0	14,207,966	0	0	0	0	0	0	0	0	0	14,207,966	(気仙沼計)	
石巻	渡波漁船										0									0	0	渡波漁船	
	宮城県旋網										0									0	0	宮城県旋網	
	宮城県 沖合底びき網										0									0	0	宮城県 沖合底びき網	
	(石巻計)	0	0	0	0	0	0	0	0	0	0	0	0	0	0	0	0	0	0	0	0	(石巻計)	
仙台	塩釜地区機船	2,460,489								1,451,568	3,912,057	41,271			472,471				513,742	4,425,799	塩釜地区機船		
	宮城県 近海底曳網										0								0	0	宮城県 近海底曳網		
	(仙台計)	2,460,489	0	0	0	0	0	0	0	1,451,568	3,912,057	41,271	0	0	472,471	0	0	0	513,742	4,425,799	(仙台計)		
合計		16,609,845	29,253	29,357	0	0	0	0	0	1,451,568	18,120,023	41,271	0	0	472,471	0	0	0	513,742	18,633,765	合計		

⑤ 製氷・冷凍・冷蔵

(単位：千円)

⑥ 加工事業

(単位：t, 千円)

地 区	組 合 名	氷			冷凍・冷蔵 (冷凍及び 保管料)	冷凍品販売高			合 計	加工販売高		受託加工取扱高		組 合 名
		自家製造分	そ の 他	計		食 用	餌 料	計		数 量 t	金 額	数 量 t	金 額	
気 仙 沼	気 仙 沼	34,609		34,609	82,534				117,143					気 仙 沼
	気 仙 沼 遠 洋			0					0					気 仙 沼 遠 洋
	(気 仙 沼 計)	34,609	0	34,609	82,534	0	0	0	117,143	0	0	0	0	(気 仙 沼 計)
石 巻	渡 波 漁 船			0				0	0					渡 波 漁 船
	宮 城 県 旋 網			0				0	0					宮 城 県 旋 網
	宮 城 県 沖 合 底 び き 網			0				0	0					宮 城 県 沖 合 底 び き 網
	(石 巻 計)	0	0	0	0	0	0	0	0	0	0	0	0	(石 巻 計)
仙 台	塩 釜 地 区 機 船			0	56,254	1,318,891		1,318,891	1,375,145	556	417,341			塩 釜 地 区 機 船
	宮 城 県 近 海 底 曳 網			0				0	0					宮 城 県 近 海 底 曳 網
	(仙 台 計)	0	0	0	56,254	1,318,891	0	1,318,891	1,375,145	556	417,341	0	0	(仙 台 計)
合 計		34,609	0	34,609	138,788	1,318,891	0	1,318,891	1,492,288	556	417,341	0	0	合 計

(3) 財務状況

① 貸借対照表

(単位：千円)

地区	組合名	信用事業資産									共済事業資産			組合名	
		現金	預け金	有価証券	貸出金				その他の信用事業資産	貸倒引当金	計	共済貸付金	未収共済付加収入		計
					手形貸付金	証書貸付金	当座貸越	小計							
気仙沼	気仙沼	13,970	459,913		192,613	50,000		242,613	1,022	△ 12,506	705,012		25	25	気仙沼
	気仙沼遠洋	1,509	302,498		125,456	31,646		157,102	330	△ 36,366	425,073		58	58	気仙沼遠洋
	(気仙沼計)	15,479	762,411	0	318,069	81,646	0	399,715	1,352	△ 48,872	1,130,085	0	83	83	(気仙沼計)
石巻	渡波漁船	60	71,772					0			71,832			0	渡波漁船
	宮城県旋網	44	34,477					0			34,521			0	宮城県旋網
	宮城県 沖合底びき網	115	52,658					0			52,773			0	宮城県 沖合底びき網
	(石巻計)	219	158,907	0	0	0	0	0	0	0	159,126	0	0	0	(石巻計)
仙台	塩釜地区機船	3,494	268,399					0			271,893			0	塩釜地区機船
	宮城県 近海底曳網	82	29,363					0			29,445			0	宮城県 近海底曳網
	(仙台計)	3,576	297,762	0	0	0	0	0	0	0	301,338	0	0	0	(仙台計)
合計		19,274	1,219,080	0	318,069	81,646	0	399,715	1,352	△ 48,872	1,590,549	0	83	83	合計

① 貸借対照表 (つづき)

(単位：千円)

地区	組合名	流動資産							固定資産							組合名	
		受取手形	経済事業未収金	経済事業雑資産	棚卸資産	その他の流動資産	貸倒引当金	計	減価却資産	減価却累計額	土地	建設仮勘定	無形固定資産	外部出資	その他の固定資産		計
気仙沼	気仙沼	78,000	363,174		9,901	23,409	△ 5,587	468,897	881,850	543,483	726,143		19,881	135,481		1,219,872	気仙沼
	気仙沼遠洋		80,499			1,815	△ 1,645	80,669	23,649	9,142	53,328		283	48,580	68,027	184,725	気仙沼遠洋
	(気仙沼計)	78,000	443,673	0	9,901	25,224	△ 7,232	549,566	905,499	552,625	779,471	0	20,164	184,061	68,027	1,404,597	(気仙沼計)
石巻	渡波漁船		395			113		508	89,655	84,190			98	960		6,523	渡波漁船
	宮城県旋網							0					87	22,175		22,262	宮城県旋網
	宮城県沖合底びき網					13,930		13,930	2,978	2,699			150	600		1,029	宮城県沖合底びき網
	(石巻計)	0	395	0	0	14,043	0	14,438	92,633	86,889	0	0	335	23,735	0	29,814	(石巻計)
仙台	塩釜地区機船		416,330		306,695	28,029	△ 2,650	748,404	977,521	947,451	103,241		1,512	31,014	1,328	167,165	塩釜地区機船
	宮城県近海底曳網					1		1	41,690	29,704	13,371			540	200	26,097	宮城県近海底曳網
	(仙台計)	0	416,330	0	306,695	28,030	△ 2,650	748,405	1,019,211	977,155	116,612	0	1,512	31,554	1,528	193,262	(仙台計)
合計		78,000	860,398	0	316,596	67,297	△ 9,882	1,312,409	2,017,343	1,616,669	896,083	0	22,011	239,350	69,555	1,627,673	合計

① 貸借対照表 (つづき)

(単位：千円)

地区	組合名	繰延資産	繰延税金資産	再評価に係る繰延税金資産	資産合計
気仙沼遠洋				690,525	
(気仙沼計)	37,109	32,372	0	3,153,812	
石巻	渡波漁船				78,863
	宮城県旋網				56,783
	宮城県沖合底びき網				67,732
	(石巻計)	0	0	0	203,378
仙台	塩釜地区機船		1,986		1,189,448
	宮城県近海底曳網				55,543
	(仙台計)	0	1,986	0	1,244,991
合計		37,109	34,358	0	4,602,181

信用事業負債										組合名
貯金				借入金				その他の信用事業負債	計	
当座性貯金	定期性貯金	定期積金	小計	手形借入金	証書借入金	当座貸越	小計			
			0		50,000	178,595	50,000	1,873	51,873	気仙沼
			0	98,200	4,000	4,000	102,200	1,007	103,207	気仙沼遠洋
0	0	0	0	98,200	54,000	182,595	152,200	2,880	155,080	(気仙沼計)
			0				0		0	渡波漁船
			0				0		0	宮城県旋網
			0				0		0	宮城県沖合底びき網
0	0	0	0	0	0	0	0	0	0	(石巻計)
			0			69,500	0	808	808	塩釜地区機船
			0				0		0	宮城県近海底曳網
0	0	0	0	0	0	69,500	0	808	808	(仙台計)
0	0	0	0	98,200	54,000	252,095	152,200	3,688	155,888	合計

① 貸借対照表 (つづき)

(単位：千円)

地区	組合名	共済事業負債					流動負債										固定負債				組合名
		共済借入金	共済資金	未経過共済付加収入	その他の共済事業負債	計	支払手形	経済事業未払金	短期借入金	経済事業雑負債	賦課金仮受金	賞与引当金	未払法人税等	その他の流動負債	計	長期借入金	受入保証金	その他固定負債	計		
気仙沼	気仙沼		353	389		742		2,898	880,000				543	56,321	939,762	130,000	596,200		726,200	気仙沼	
	気仙沼遠洋		1,096	683		1,779		78,563				303	103,025	181,891	1,930	855		2,785	気仙沼遠洋		
	(気仙沼計)	0	1,449	1,072	0	2,521	0	81,461	880,000	0	0	0	846	159,346	1,121,653	131,930	597,055	0	728,985	(気仙沼計)	
石巻	渡波漁船					0		366	6,600				72	37,183	44,221	18,900		266	19,166	渡波漁船	
	宮城県旋網					0						534	19,344	19,878					0	宮城県旋網	
	宮城県沖合底びき網					0						185	490	675					0	宮城県沖合底びき網	
	(石巻計)	0	0	0	0	0	0	366	6,600	0	0	0	791	57,017	64,774	18,900	0	266	19,166	(石巻計)	
仙台	塩釜地区機船					0		189,301					185	80,193	269,679					0	塩釜地区機船
	宮城県近海底曳網					0							185	551	736					0	宮城県近海底曳網
	(仙台計)	0	0	0	0	0	0	189,301	0	0	0	0	370	80,744	270,415	0	0	0	0	(仙台計)	
合計		0	1,449	1,072	0	2,521	0	271,128	886,600	0	0	0	2,007	297,107	1,456,842	150,830	597,055	266	748,151	合計	

① 貸借対照表 (つづき)

(単位：千円)

地区	組合名	諸引当金					繰延税金負債	負債合計	純資産											負債及び純資産合計	組合名	
		退職引当金	遭難救助引当金	特別修繕引当金	その他の引当金等	計			出資金	回転出資金	法定準備金		再評価差額金	特別準備金	特別積立金	当期末処分剰余金		処分未済持分	評価差額金			計
											資本準備金	利益準備金				うち当期剰余金						
気仙沼	気仙沼	117,886				117,886	2,983	1,839,446	281,496			270,000			44,280	△ 158,408	△ 159,301		7,878	445,246	2,284,692	気仙沼
	気仙沼遠洋	519				519		290,181	179,700			130,000			85,000	5,644	1,632			400,344	690,525	気仙沼遠洋
	(気仙沼計)	118,405	0	0	0	118,405	2,983	2,129,627	461,196	0	0	400,000	0	0	129,280	△ 152,764	△ 157,669	0	7,878	845,590	2,975,217	(気仙沼計)
石巻	渡波漁船	436				436		63,823	5,660		589	7,059			1,071	896	△ 5,312	△ 235		15,040	78,863	渡波漁船
	宮城県旋網					0		19,878	12,655		2,360	6,900			12,100	2,890	3,013			36,905	56,783	宮城県旋網
	宮城県沖合底びき網		92			92		767	61,300		52	280			5,333	△ 12,363				66,965	67,732	宮城県沖合底びき網
	(石巻計)	436	92	0	0	528	0	84,468	79,615	0	3,001	14,239	0	0	13,171	9,119	△ 14,662	△ 235	0	118,910	203,378	(石巻計)
仙台	塩釜地区機船	10,858				10,858		281,345	45,750			163,800			239,556	△ 236,003	△ 236,003			213,103	494,448	塩釜地区機船
	宮城県近海底曳網	5,470				5,470		6,206	16,850		37,291				△ 4,204	△ 779	△ 600			49,337	55,543	宮城県近海底曳網
	(仙台計)	16,328	0	0	0	16,328	0	287,551	62,600	0	37,291	163,800	0	0	239,556	△ 240,207	△ 236,782	△ 600	0	262,440	549,991	(仙台計)
合計		135,169	92	0	0	135,261	2,983	2,501,646	603,411	0	40,292	578,039	0	0	382,007	△ 383,852	△ 409,113	△ 835	7,878	1,226,940	3,728,586	合計

② 損益計算書

(単位：千円)

地区	組合名	信用事業			共済事業			購買事業			販売事業			製氷冷凍事業			組合名
		事業収益	事業直接費	事業総利益	事業収益	事業直接費	事業総利益	事業収益	事業直接費	事業総利益	事業収益	事業直接費	事業総利益	事業収益	事業直接費	事業総利益	
気仙沼	気仙沼			0	1,092	15	1,077	1,114	110	1,004	457,789	103,371	354,418	120,268	102,848	17,420	気仙沼
	気仙沼遠洋	2,668	1,401	1,267	2,034	49	1,985	687,047	670,323	16,724			0			0	気仙沼遠洋
	(気仙沼計)	2,668	1,401	1,267	3,126	64	3,062	688,161	670,433	17,728	457,789	103,371	354,418	120,268	102,848	17,420	(気仙沼計)
石巻	渡波漁船			0			0	1,651	1,536	115			0			0	渡波漁船
	宮城県旋網			0			0			0			0			0	宮城県旋網
	宮城県 沖合底びき網			0			0			0			0			0	宮城県 沖合底びき網
	(石巻計)	0	0	0	0	0	0	1,651	1,536	115	0	0	0	0	0	0	(石巻計)
仙台	塩釜地区機船	68		68			0			0	1,956,130	1,962,371	△6,241			0	塩釜地区機船
	宮城県 近海底曳網			0			0			0			0			0	宮城県 近海底曳網
	(仙台計)	68	0	68	0	0	0	0	0	0	1,956,130	1,962,371	△6,241	0	0	0	(仙台計)
合計		2,736	1,401	1,335	3,126	64	3,062	689,812	671,969	17,843	2,413,919	2,065,742	348,177	120,268	102,848	17,420	合計

② 損益計算書 (つづき)

(単位：千円)

地区	組合名	加工事業			漁業自営			その他の事業			指導事業			事業別合計			組合名
		事業収益	事業直接費	事業総利益	事業収益	事業直接費	事業総利益	事業収益	事業直接費	事業総利益	収入	支出	収支差額	事業収益	事業直接費	事業総利益	
気仙沼	気仙沼			0			0			0	1,901		1,901	582,164	206,344	375,820	気仙沼
	気仙沼遠洋			0			0	23,664	18,130	5,534	5,059	872	4,187	720,472	690,775	29,697	気仙沼遠洋
	(気仙沼計)	0	0	0	0	0	0	23,664	18,130	5,534	6,960	872	6,088	1,302,636	897,119	405,517	(気仙沼計)
石巻	渡波漁船			0			0	618		618	12,706	0	12,706	14,975	1,536	13,439	渡波漁船
	宮城県旋網			0			0			0	16,996	0	16,996	16,996	0	16,996	宮城県旋網
	宮城県 沖合底びき網			0			0	163,319	174,558	△11,239	12,368	281	12,087	175,687	174,839	848	宮城県 沖合底びき網
	(石巻計)	0	0	0	0	0	0	163,937	174,558	△10,621	42,070	281	41,789	207,658	176,375	31,283	(石巻計)
仙台	塩釜地区機船	418,744	457,070	△38,326			0	57,254	44,051	13,203	1,818	48	1,770	2,434,014	2,463,540	△29,526	塩釜地区機船
	宮城県 近海底曳網			0			0			0	10,867	0	10,867	10,867	0	10,867	宮城県 近海底曳網
	(仙台計)	418,744	457,070	△38,326	0	0	0	57,254	44,051	13,203	12,685	48	12,637	2,444,881	2,463,540	△18,659	(仙台計)
合計		418,744	457,070	△38,326	0	0	0	244,855	236,739	8,116	61,715	1,201	60,514	3,955,175	3,537,034	418,141	合計

② 損益計算書 (つづき)

(単位：千円)

地区	組合名	事業管理費		事業利益	事業外収益	事業外費用	経常利益 又は損益	特別利益	特別損失	税引前 当期利益	法人税 住民税 及び 事業税	法人税等 調整額	当期 剰余金	前期繰越 剰余金	目的 積立金	過年度 税効果 調整額	当期 末処分 剰余金	組合名
		うち人件費																
気仙沼	気仙沼	524,771	318,413	△148,951	70,933	80,469	△158,487	64,545	67,444	△161,386	543	2,628	△159,301	893			△158,408	気仙沼
	気仙沼遠洋	33,309	26,924	△3,612	44,290	38,743	1,935			1,935	303		1,632	4,012			5,644	気仙沼遠洋
	(気仙沼計)	558,080	345,337	△152,563	115,223	119,212	△156,552	64,545	67,444	△159,451	846	2,628	△157,669	4,905	0	0	△152,764	(気仙沼計)
石巻	渡波漁船	22,694	11,236	△9,255	4,695	677	△5,237			△5,237	75		△5,312	6,208			896	渡波漁船
	宮城県旋網	14,925	4,697	2,071	1,732		3,803			3,803	790		3,013	△123			2,890	宮城県旋網
	宮城県 沖合底びき網	23,167	15,949	△22,319	6,701	10	△15,628	354,539	351,089	△12,178	185		△12,363	17,696			5,333	宮城県 沖合底びき網
	(石巻計)	60,786	31,882	△29,503	13,128	687	△17,062	354,539	351,089	△13,612	1,050	0	△14,662	23,781	0	0	9,119	(石巻計)
仙台	塩釜地区機船	270,240	220,933	△299,766	76,063	17,663	△241,366	13,707	31	△227,690	185	△8,128	△236,003	0			△236,003	塩釜地区機船
	宮城県 近海底曳網	12,396	8,986	△1,529	1,050	115	△594			△594	185		△779	△3,425			△4,204	宮城県 近海底曳網
	(仙台計)	282,636	229,919	△301,295	77,113	17,778	△241,960	13,707	31	△228,284	370	△8,128	△236,782	△3,425	0	0	△240,207	(仙台計)
合計		901,502	607,138	△483,361	205,464	137,677	△415,574	432,791	418,564	△401,347	2,266	△5,500	△409,113	25,261	0	0	△383,852	合計

4 水 産 加 工 業 協 同 組 合

(1) 組織状況

地区	組合名	設立 登記 年月日	組合員数			役員数					部門別職員数										事業年度	組合名		
			個人	法人	計	常勤理事	左のうち 外理事	非常勤理事	監事	合計	参事	会計主任	信用	共済	購買	販売	製氷 冷凍 冷蔵	加工 事業	指導 事業	その他の 事業			管理	合計
気仙沼	気仙沼	S44.2.21	12	27	39	1		4	2	7			0.5	0.5	0.4	0.2				2.4	2.0	6.0	4.1~3.31	気仙沼
	気仙沼冷凍	S44.7.21		20	20	3	1	3	3	9						0.5	5.0				1.5	7.0	"	気仙沼冷凍
	気仙沼セクタ一	S50.9.18	7	34	41	2	2	7	2	11								9.0			2.0	11.0	"	気仙沼セクタ一
	(気仙沼計)		19	81	100	6	3	14	7	27	0.0	0.0	0.5	0.5	0.4	0.7	5.0	9.0	0.0	2.4	5.5	24.0		(気仙沼計)
石巻	女川	S24.8.24	4	22	26	1		4	2	7	1.0			0.2	1.0				0.3	3.0	1.5	7.0	4.1~3.31	女川
	渡波	S34.8.24	4	29	33	1	1	4	2	7	1.0						4.0				1.0	6.0	"	渡波
	石巻市	S24.7.22	4	50	54			7	2	9	1.0				0.5		6.5			0.5	1.5	10.0	"	石巻市
	石巻市蒲鉾	S24.7.12	3	12	15			7	1	8											1.0	1.0	"	石巻市蒲鉾
	(石巻計)		15	113	128	2	1	22	7	31	3.0	0.0	0.0	0.2	1.5	0.0	10.5	0.0	0.3	3.5	5.0	24.0		(石巻計)
仙台	塩釜釜	S24.10.3	4	11	15	3		2	2	7										1.0	1.0	2.0	1.1~12.31	塩釜釜
	塩釜地区	S34.6.18	10	19	29	1	1	3	2	6							4.0				1.0	5.0	4.1~3.31	塩釜地区
	塩釜市団地	S43.2.1	5	66	71	1	1	8	3	12										4.0	1.0	5.0	7.1~6.30	塩釜市団地
	塩釜魚市場	S52.1.29		33	33	1		7	2	10					3.0		18.0				6.0	27.0	6.1~5.31	塩釜魚市場
	(仙台計)		19	129	148	6	2	20	9	35	0.0	0.0	0.0	0.0	3.0	0.0	22.0	0.0	0.0	5.0	9.0	39.0		(仙台計)
県計			53	323	376	14	6	56	23	93	3.0	0.0	0.5	0.7	4.9	0.7	37.5	9.0	0.3	10.9	19.5	87.0		県計

(2) 事業状況

① 信用事業

(単位：千円)

② 共済事業

(単位：件，千円)

地区	組合名	貯 金				貸 出 金			長期共済(組合元受分保有高)				短期共済(組合元受分契約高)				組 合 名
		当座性	定期性	定期積金	計	短 期	長 期	計	普通厚生共済		生活総合共済		乗組員厚生共済		火 災 共 済		
									件数	共済金額	件数	共済金額	件数	共済金額	件数	共済金額	
気仙沼	気仙沼				0	36,940		36,940	27	80,759			6	60,000	23	1,117,100	気仙沼
	気仙沼冷凍				0	235,565		235,565					8	160,000	12	197,600	気仙沼冷凍
	気仙沼センター				0			0									気仙沼センター
	(気仙沼計)	0	0	0	0	272,505	0	272,505	27	80,759	0	0	14	220,000	35	1,314,700	(気仙沼計)
石巻	女川				0			0									女川
	渡波				0			0	10	127,000	1	5,000					渡波
	石巻市				0			0	3	4,000	1	5,000			22	1,656,310	石巻市
	石巻市蒲鉾				0			0									石巻市蒲鉾
	(石巻計)	0	0	0	0	0	0	0	13	131,000	2	10,000	0	0	22	1,656,310	(石巻計)
仙台	塩釜				0			0									塩釜
	塩釜地区				0			0	2	2,000					25	2,197,000	塩釜地区
	塩釜市団地				0			0									塩釜市団地
	塩釜魚市場				0			0									塩釜魚市場
	(仙台計)	0	0	0	0	0	0	0	2	2,000	0	0	0	0	25	2,197,000	(仙台計)
県計	0	0	0	0	272,505	0	272,505	42	213,759	2	10,000	14	220,000	82	5,168,010	県計	

③ 購買事業

(単位：千円)

地区	組合名	買 取 購 買 取 扱 高											組合名	
		石 油 類			資 材 類			加 工 原 料			計			
		受 入 高	うち系統分	供 給 高	受 入 高	うち系統分	供 給 高	受 入 高	うち系統分	供 給 高	受 入 高	うち系統分		供 給 高
気仙沼	気仙沼	3,584		3,680	2,651		2,907	85,890		107,827	92,125	0	114,414	気仙沼
	気仙沼冷凍				6,806		8,030	354,074		358,784	360,880	0	366,814	気仙沼冷凍
	気仙沼センター									0	0	0	0	気仙沼センター
	(気仙沼計)	3,584	0	3,680	9,457	0	10,937	439,964	0	466,611	453,005	0	481,228	(気仙沼計)
石巻	女川	50,138		53,458	17,641		19,946			67,779	0	73,404	女川	
	渡波	3,785		3,825	509	205	555			4,294	205	4,380	渡波	
	石巻市				11,354		12,780	122		153	11,476	0	12,933	石巻市
	石巻市蒲鉾				1,201		1,379			1,201	0	1,379	石巻市蒲鉾	
	(石巻計)	53,923	0	57,283	30,705	205	34,660	122	0	153	84,750	205	92,096	(石巻計)
仙台	塩釜							522,932	75,691	559,770	522,932	75,691	559,770	塩釜
	塩釜地区						8,089			8,921	0	0	17,010	塩釜地区
	塩釜市団地									0	0	0	0	塩釜市団地
	塩釜魚市場				242,849		290,638			242,849	0	290,638	塩釜魚市場	
	(仙台計)	0	0	0	242,849	0	298,727	522,932	75,691	568,691	765,781	75,691	867,418	(仙台計)
県計	57,507	0	60,963	283,011	205	344,324	963,018	75,691	1,035,455	1,303,536	75,896	1,440,742	県計	

③ 購買事業(つづき)

(単位：千円)

地区	組合名	受託購買取扱高											合計			組合名	
		石油類			資材類			加工原料			計			受入高	うち系統分		供給高
		受入高	うち系統分	供給高	受入高	うち系統分	供給高	受入高	うち系統分	供給高	受入高	うち系統分	供給高				
気仙沼	気仙沼										0	0	0	92,125	0	114,414	気仙沼
	気仙沼冷凍										0	0	0	360,880	0	366,814	気仙沼冷凍
	気仙沼センター										0	0	0	0	0	0	気仙沼センター
	(気仙沼計)	0	0	0	0	0	0	0	0	0	0	0	0	453,005	0	481,228	(気仙沼計)
石巻	女川										0	0	0	67,779	0	73,404	女川
	渡波										0	0	0	4,294	205	4,380	渡波
	石巻市										0	0	0	11,476	0	12,933	石巻市
	石巻市蒲鉾										0	0	0	1,201	0	1,379	石巻市蒲鉾
	(石巻計)	0	0	0	0	0	0	0	0	0	0	0	0	84,750	205	92,096	(石巻計)
仙台	塩釜										0	0	0	522,932	75,691	559,770	塩釜
	塩釜地区										0	0	0	0	0	17,010	塩釜地区
	塩釜市団地										0	0	0	0	0	0	塩釜市団地
	塩釜魚市場										0	0	0	242,849	0	290,638	塩釜魚市場
	(仙台計)	0	0	0	0	0	0	0	0	0	0	0	0	765,781	75,691	867,418	(仙台計)
県計											0	0	0	1,303,536	75,896	1,440,742	県計

④ 販売事業

(単位：千円)

地区	組合名	受託販売取扱高										買取販売取扱高										合計	組合名								
		生鮮魚貝藻類				水産製品・加工品				その他	計	生鮮魚貝藻類				水産製品・加工品				その他	計										
		鮮魚類	貝類	海藻類	その他	冷凍品	海藻類	塩干魚貝類	その他			鮮魚類	貝類	海藻類	その他	冷凍品	海藻類	塩干魚貝類	その他												
気仙沼	気仙沼										0										376							376	376	気仙沼	
	気仙沼冷凍										0											73,216							73,216	73,216	気仙沼冷凍
	気仙沼センター										0																		0	0	気仙沼センター
	(気仙沼計)	0	0	0	0	0	0	0	0	0	0	0	0	0	0	0	73,592	0	0	0	0	0	0	0	0	0	0	73,592	73,592	(気仙沼計)	
石巻	女川										0																	0	0	女川	
	渡波										0																	0	0	渡波	
	石巻市										0																	0	0	石巻市	
	石巻市蒲鉾										0																	0	0	石巻市蒲鉾	
	(石巻計)	0	0	0	0	0	0	0	0	0	0	0	0	0	0	0	0	0	0	0	0	0	0	0	0	0	0	0	0	(石巻計)	
仙台	塩釜										0																	0	0	塩釜	
	塩釜地区										0											332,362	14,466					41,275	388,103	388,103	塩釜地区
	塩釜市団地										0																	0	0	塩釜市団地	
	塩釜魚市場										0	591,995																591,995	591,995	塩釜魚市場	
	(仙台計)	0	0	0	0	0	0	0	0	0	0	591,995	0	0	0	332,362	14,466	0	41,275	0	0	980,098	980,098	980,098	980,098	980,098	980,098	980,098	(仙台計)		
県計	0	0	0	0	0	0	0	0	0	0	591,995	0	0	0	405,954	14,466	0	41,275	0	0	1,053,690	1,053,690	1,053,690	1,053,690	1,053,690	1,053,690	1,053,690	県計			

⑤ 製氷・冷凍・冷蔵

(単位：千円)

⑥ 加工事業

(単位：t, 千円)

地区	組合名	氷			冷凍・冷蔵 (凍結及び保管料)	冷凍品販売高			合計	加工販売高		受託加工取扱高		組合名
		自家製造分	その他	計		食用	餌料	計		数量 t	金額	数量 t	金額	
気仙沼	気仙沼			0	66,233			0	66,233					気仙沼
	気仙沼冷凍			0	156,925			0	156,925					気仙沼冷凍
	気仙沼センター			0				0	0	1,632	192,701			気仙沼センター
	(気仙沼計)	0	0	0	223,158	0	0	0	223,158	1,632	192,701	0	0	(気仙沼計)
石巻	女川			0	48,802			0	48,802					女川
	渡波	38,936		38,936	113,578			0	152,514					渡波
	石巻市	61,397		61,397	92,915			0	154,312					石巻市
	石巻市蒲鉾			0				0	0					石巻市蒲鉾
	(石巻計)	100,333	0	100,333	255,295	0	0	0	355,628	0	0	0	0	(石巻計)
仙台	塩釜			0	34,898			0	34,898			327	21,429	塩釜
	塩釜地区			0	71,140			0	71,140					塩釜地区
	塩釜市団地			0				0	0					塩釜市団地
	塩釜魚市場	46,587		46,587	273,648			0	320,235					塩釜魚市場
	(仙台計)	46,587	0	46,587	379,686	0	0	0	426,273	0	0	327	21,429	(仙台計)
県計	146,920	0	146,920	858,139	0	0	0	1,005,059	1,632	192,701	327	21,429	県計	

(3) 財務状況

① 貸借対照表

(単位：千円)

地区	組合名	信用事業資産									共済事業資産			流動資産							組合名	
		現金	預け金	有価証券	貸出金				その他の信用事業資産	貸倒引当金	計	共済貸付金	未収共済付加収入	計	受取手形	経済事業未収金	経済事業雑資産	棚卸資産	その他の流動資産	貸倒引当金		計
					手形貸付金	証書貸付金	当座貸越	小計														
気仙沼	気仙沼	99	83,352		36,940			36,940	622	△ 36,940	84,073		1	1		18,577		6,573	867	△ 323	25,694	気仙沼
	気仙沼冷凍	167	477,770		235,565			235,565	553	△ 763	713,292			0	86,152	24,396		7,690	2,862	△ 356	120,744	気仙沼冷凍
	気仙沼センター	89	190,930					0			191,019			0		12,695		5,667		△ 109	18,253	気仙沼センター
	(気仙沼計)	355	752,052	0	272,505	0	0	272,505	1,175	△ 37,703	988,384	0	1	1	86,152	55,668	0	19,930	3,729	△ 788	164,691	(気仙沼計)
石巻	女川	320	129,144					0			129,464			0		15,225		221	49	△ 164	15,331	女川
	渡波	50	206,900					0			206,950		14	14		25,806		313	1,743	△ 164	27,698	渡波
	石巻市	568	204,908					0			205,476		1	1		11,652		2,092	94,348	△ 83	108,009	石巻市
	石巻市蒲鉾		17,617					0			17,617			0					203		203	石巻市蒲鉾
	(石巻計)	938	558,569	0	0	0	0	0	0	0	559,507	0	15	15	0	52,683	0	2,626	96,343	△ 411	151,241	(石巻計)
仙台	塩釜	65	40,792								40,857			0		434,602		55,454	48,846	△ 5,200	533,702	塩釜
	塩釜地区	186	76,714					0			76,900			0		76,435		82,838	2,265	△ 459	161,079	塩釜地区
	塩釜市団地		144,975					0			144,975			0		12,428		362	2,702	△ 130	15,362	塩釜市団地
	塩釜魚市場	524	140,671					0			141,195			0		135,482		426,074	13,408		574,964	塩釜魚市場
	(仙台計)	775	403,152	0	0	0	0	0	0	0	403,927	0	0	0	0	658,947	0	564,728	67,221	△ 5,789	1,285,107	(仙台計)
県計	2,068	1,713,773	0	272,505	0	0	272,505	1,175	△ 37,703	1,951,818	0	16	16	86,152	767,298	0	587,284	167,293	△ 6,988	1,601,039	県計	

① 貸借対照表 (つづき)

(単位：千円)

地 区	組合名	固 定 資 産								繰延 資産	繰延 税金 資産	再評価に係 る繰延税金 資産	資産合計	信 用 事 業 負 債					組 合 名
		減 価 償却資産	減価償却 累計額	土 地	建 設 仮 勘 定	無 形 固定資産	外部出資	その他の 固定資産	計					借 入 金			その他の 信用事業 負債	計	
														手形借入金	証書借入金	小 計			
気 仙 沼	気 仙 沼	211,392	94,568	162,495			25,190	2,012	306,521				416,289	33,440		33,440	1,063	34,503	気 仙 沼
	気 仙 沼 冷 凍	530,522	236,263	262,737		3,865	32,430	4,961	598,252		2,526		1,434,814	130,000		130,000	492	130,492	気 仙 沼 冷 凍
	気 仙 沼 セ ン タ ー	260,711	180,575	81,623		245	14,140	1,000	177,144				386,416			0	0	0	気 仙 沼 セ ン タ ー
	(気 仙 沼 計)	1,002,625	511,406	506,855	0	4,110	71,760	7,973	1,081,917	0	2,526	0	2,237,519	163,440	0	163,440	1,555	164,995	(気 仙 沼 計)
石 巻	女 川	251,674	66,393	43,000		349	3,610	1,920	234,160				378,955			0	0	0	女 川
	渡 波	298,043	247,936	59,454		275	16,910	87	126,833				361,495			0	0	0	渡 波
	石 巻 市	1,129,154	623,927	125,786		1,620	21,048	2,507	656,188	3,198			972,872			0	0	0	石 巻 市
	石 巻 市 蒲 鉾					104	751	2,300	3,155				20,975			0	0	0	石 巻 市 蒲 鉾
	(石 巻 計)	1,678,871	938,256	228,240	0	2,348	42,319	6,814	1,020,336	3,198	0	0	1,734,297	0	0	0	0	0	(石 巻 計)
仙 台	塩 釜	611,893	409,744	36,769		1,852	27,980	48,896	317,646				892,205			0	0	0	塩 釜
	塩 釜 地 区	614,333	266,337	168,449		1,445	24,830	3,455	546,175				784,154			0	0	0	塩 釜 地 区
	塩 釜 市 団 地	321,921	223,422	62,005		452	2,110		163,066				323,403			0	0	0	塩 釜 市 団 地
	塩 釜 魚 市 場	2,129,569	1,721,927	362,892		7,816	29,689	73,162	881,201				1,597,360			0	0	0	塩 釜 魚 市 場
	(仙 台 計)	3,677,716	2,621,430	630,115	0	11,565	84,609	125,513	1,908,088	0	0	0	3,597,122	0	0	0	0	0	(仙 台 計)
県 計	6,359,212	4,071,092	1,365,210	0	18,023	198,688	140,300	4,010,341	3,198	2,526	0	7,568,938	163,440	0	163,440	1,555	164,995	県 計	

① 貸借対照表（つづき）

（単位：千円）

地区	組合名	共 済 事 業 負 債					流 動 負 債										固 定 負 債				組合名
		共 済 借入金	共済資金	未 経 過 共 済 付加収入	その他の 共済事業 負 債	計	支払手形	経済事業 未払金	短 期 借 入 金	経済事業 雑 負 債	賦 課 金 仮 受 金	賞 与 引 当 金	未 払 法人税等	その他の 流動負債	計	長 期 借 入 金	受 入 保 証 金	その他の 固定負債	計		
気仙沼	気 仙 沼		116	140		256		1,540	148,000				185	22,657	172,382	204,536		205,600	410,136	気 仙 沼	
	気仙沼冷凍			22		22		4,433	10,000				9,708	66,092	90,233	537,113		195,500	732,613	気仙沼冷凍	
	気仙沼一 センター					0		11,738					185	9,080	21,003	122,400			122,400	気仙沼一 センター	
	（気仙沼計）	0	116	162	0	278	0	17,711	158,000	0	0	0	10,078	97,829	283,618	864,049	0	401,100	1,265,149	（気仙沼計）	
石巻	女 川					0		11,915					185	982	13,082	220,220			220,220	女 川	
	渡 波		743	58		801		1,659	14,100				4,053	24,005	43,817	176,100		31	176,131	渡 波	
	石 巻 市		134	138		272		739	130,000				185	6,159	137,083	628,121	1,277	3,156	632,554	石 巻 市	
	石巻市蒲鉾					0		145					366	60	571				0	石巻市蒲鉾	
	（石巻計）	0	877	196	0	1,073	0	14,458	144,100	0	0	0	4,789	31,206	194,553	1,024,441	1,277	3,187	1,028,905	（石巻計）	
仙 台	塩 釜					0		2,907	255,000				185	11,448	269,540	519,454			519,454	塩 釜	
	塩釜地区				40	40		51,838	80,000				185	268	132,291	542,060		79,260	621,320	塩釜地区	
	塩釜市団地					0		7,168					950	7,825	15,943		3,036		3,036	塩釜市団地	
	塩釜魚市場					0		42,833	661,900			3,800	205	12,754	721,492	742,266	5,000		747,266	塩釜魚市場	
	（仙台計）	0	0	0	40	40	0	104,746	996,900	0	0	3,800	1,525	32,295	1,139,266	1,803,780	8,036	79,260	1,891,076	（仙台計）	
県 計	0	993	358	40	1,391	0	136,915	1,299,000	0	0	3,800	16,392	161,330	1,617,437	3,692,270	9,313	483,547	4,185,130	県 計		

① 貸借対照表 (つづき)

(単位：千円)

地区	組合名	諸引当金					繰延税金負債	再評価に係る繰延税金負債	負債合計	純資産										負債及び純資産合計	組合名
		退職給与引当金	遭難救助引当金	特別修繕引当金	その他の引当金等	計				出資金	回転出資金	法定準備金		再評価差額金	特別積立金	当期末処分剰余金		処分未済持分	計		
												資本準備金	利益準備金			当期剰余金	当期剰余金				
気仙沼	気仙沼	3,970				3,970		621,247	86,377							△ 291,335	△ 14,124		△ 204,958	416,289	気仙沼
	気仙沼冷凍	9,199				9,199		962,559	272,650			135,000		20,000		44,605	41,173		472,255	1,434,814	気仙沼冷凍
	気仙沼センター	14,971				14,971		158,374	60,700		3,881	84,000		87,815		△ 8,354	△ 2,874		228,042	386,416	気仙沼センター
	(気仙沼計)	28,140	0	0	0	28,140	0	1,742,180	419,727	0	3,881	219,000	0	107,815		△ 255,084	24,175	0	495,339	2,237,519	(気仙沼計)
石巻	女川	696				696		233,998	11,180			30,000				103,927	1,060	△ 150	144,957	378,955	女川
	渡波	4,637				4,637		225,386	33,030			25,000				78,079	4,556		136,109	361,495	渡波
	石巻市	5,266				5,266		775,175	84,470			101,150				12,077	687		197,697	972,872	石巻市
	石巻市蒲鉾					0		571	8,400			4,500		2,200		5,304	1,037		20,404	20,975	石巻市蒲鉾
	(石巻計)	10,599	0	0	0	10,599	0	1,235,130	137,080	0	0	160,650	0	2,200		199,387	7,340	△ 150	499,167	1,734,297	(石巻計)
仙台	塩釜	119				119		789,113	22,000			44,000		100,000		△ 62,908	7,778		103,092	892,205	塩釜
	塩釜地区	10,636				10,636		764,287	22,250			50				△ 2,433	△ 2,592		19,867	784,154	塩釜地区
	塩釜市団地	4,352			1,100	5,452		24,431	157,100		51,122	25,597		47,921		17,232	9,323		298,972	323,403	塩釜市団地
	塩釜魚市場					0		1,468,758	95,400		3,260	43,920		63,000		△ 76,978	△ 16,164		128,602	1,597,360	塩釜魚市場
	(仙台計)	15,107	0	0	1,100	16,207	0	3,046,589	296,750	0	54,382	113,567	0	210,921		△ 125,087	△ 1,655	0	550,533	3,597,122	(仙台計)
県計	53,846	0	0	1,100	54,946	0	6,023,899	853,557	0	58,263	493,217	0	320,936		△ 180,784	29,860	△ 150	1,545,039	7,568,938	県計	

② 損益計算書

(単位：千円)

地区	組合名	信用事業			共済事業			購買事業			販売事業			製氷冷凍事業			組合名
		事業収益	事業直接費	事業総利益	事業収益	事業直接費	事業総利益	事業収益	事業直接費	事業総利益	事業収益	事業直接費	事業総利益	事業収益	事業直接費	事業総利益	
気仙沼	気仙沼	1,318	771	547	243	5	238	115,060	108,334	6,726	376	276	100	66,233	42,237	23,996	気仙沼
	気仙沼冷凍	7,418	666	6,752	45		45	367,064	361,834	5,230	73,216	71,150	2,066	162,803	101,807	60,996	気仙沼冷凍
	気仙沼センター			0			0			0			0			0	気仙沼センター
	(気仙沼計)	8,736	1,437	7,299	288	5	283	482,124	470,168	11,956	73,592	71,426	2,166	229,036	144,044	84,992	(気仙沼計)
石巻	女川			0			0	73,427	67,699	5,728			0	48,802	44,247	4,555	女川
	渡波			0	123	1	122	4,380	4,296	84			0	152,514	77,761	74,753	渡波
	石巻市			0	244	1	243	12,933	11,508	1,425			0	154,984	105,768	49,216	石巻市
	石巻市蒲鉾			0			0	2,540	1,201	1,339			0			0	石巻市蒲鉾
	(石巻計)	0	0	0	367	2	365	93,280	84,704	8,576	0	0	0	356,300	227,776	128,524	(石巻計)
仙台	塩釜			0			0	560,145	553,818	6,327			0	34,898	30,949	3,949	塩釜
	塩釜地区			0	229	1	228	17,108	16,802	306	394,819	388,496	6,323	71,140	60,844	10,296	塩釜地区
	塩釜市団地			0			0			0			0			0	塩釜市団地
	塩釜魚市場			0			0	290,639	241,334	49,305	591,996	572,374	19,622	320,236	375,020	△54,784	塩釜魚市場
	(仙台計)	0	0	0	229	1	228	867,892	811,954	55,938	986,815	960,870	25,945	426,274	466,813	△40,539	(仙台計)
県計	8,736	1,437	7,299	884	8	876	1,443,296	1,366,826	76,470	1,060,407	1,032,296	28,111	1,011,610	838,633	172,977	県計	

② 損益計算書 (つづき)

(単位：千円)

地区	組合名	加工事業			漁業自営			その他の事業			事業別合計			組合名
		事業収益	事業直接費	事業総利益	事業収益	事業直接費	事業総利益	事業収益	事業直接費	事業総利益	事業収益	事業直接費	事業総利益	
気仙沼	気仙沼			0			0	4,311	39	4,272	187,541	151,662	35,879	気仙沼
	気仙沼冷凍			0			0	18,524	16,924	1,600	629,070	552,381	76,689	気仙沼冷凍
	気仙沼センター	192,701	171,648	21,053			0			0	192,701	171,648	21,053	気仙沼センター
	(気仙沼計)	192,701	171,648	21,053	0	0	0	22,835	16,963	5,872	1,009,312	875,691	133,621	(気仙沼計)
石巻	女川			0			0	562		562	122,791	111,946	10,845	女川
	渡波			0			0	7,162	756	6,406	164,179	82,814	81,365	渡波
	石巻市			0			0	28,526	26,089	2,437	196,687	143,366	53,321	石巻市
	石巻市蒲鉾			0			0			0	2,540	1,201	1,339	石巻市蒲鉾
	(石巻計)	0	0	0	0	0	0	36,250	26,845	9,405	486,197	339,327	146,870	(石巻計)
仙台	塩釜	21,429		21,429			0	27,180		27,180	643,652	584,767	58,885	塩釜
	塩釜地区			0			0	5,178	2,407	2,771	488,474	468,550	19,924	塩釜地区
	塩釜市団地			0			0	156,690	124,479	32,211	156,690	124,479	32,211	塩釜市団地
	塩釜魚市場			0			0	40,523		40,523	1,243,394	1,188,728	54,666	塩釜魚市場
	(仙台計)	21,429	0	21,429	0	0	0	229,571	126,886	102,685	2,532,210	2,366,524	165,686	(仙台計)
県計	214,130	171,648	42,482	0	0	0	288,656	170,694	117,962	4,027,719	3,581,542	446,177	県計	

② 損益計算書 (つづき)

(単位：千円)


地区	組合名	事業管理費		事業利益	事業外収益	事業外費用	経常利益 又は損益	特別利益	特別損失	税引前 当期利益	法人税等 調整額	当期 剰余金	前期繰越 剰余金	目的 積立金の 取崩額	当期 末処分 剰余金	組合名	
		うち人件費															
気仙沼	気仙沼	45,652	13,327	△9,773	6,194	10,386	△13,965	110	84	△13,939	185	△14,124	△277,211		△291,335	気仙沼	
	気仙沼冷凍	24,615	19,518	52,074	7,096	8,557	50,613	11		50,624	9,708	257	41,173	3,432	44,605	気仙沼冷凍	
	気仙沼センター	23,127	19,269	△2,074	3,866	3,881	△2,089		600	△2,689	185		△2,874	△5,480	△8,354	気仙沼センター	
	(気仙沼計)	93,394	52,114	40,227	17,156	22,824	34,559	121	684	33,996	10,078	257	24,175	△279,259	0	△255,084	(気仙沼計)
石巻	女川	21,711	15,159	△10,866	14,608	2,605	1,137	108		1,245	185	1,060	102,867		103,927	女川	
	渡波	77,068	40,320	4,297	3,812	4,941	3,168	1,763	164	4,767	211	4,556	73,523		78,079	渡波	
	石巻市	48,250	35,787	5,071	11,024	6,231	9,864	1,043,219	1,052,093	990	303	687	11,390		12,077	石巻市	
	石巻市蒲鉾	1,756	720	△417	1,820		1,403			1,403	366	1,037	4,267		5,304	石巻市蒲鉾	
	(石巻計)	148,785	91,986	△1,915	31,264	13,777	15,572	1,045,090	1,052,257	8,405	1,065	0	7,340	192,047	0	199,387	(石巻計)
仙台	塩釜	48,670	11,924	10,215	11,424	13,967	7,672	456	165	7,963	185	7,778	△70,686		△62,908	塩釜	
	塩釜地区	14,890	9,495	5,034	2,361	9,802	△2,407			△2,407	185	△2,592	159		△2,433	塩釜地区	
	塩釜市団地	25,647	12,446	6,564	6,323	2,690	10,197	119	43	10,273	950	9,323	7,909		17,232	塩釜市団地	
	塩釜魚市場	67,157	23,922	△12,491	9,326	12,794	△15,959	43,500	43,500	△15,959	205	△16,164	△60,814		△76,978	塩釜魚市場	
	(仙台計)	156,364	57,787	9,322	29,434	39,253	△497	44,075	43,708	△130	1,525	0	△1,655	△123,432	0	△125,087	(仙台計)
	県計	398,543	201,887	47,634	77,854	75,854	49,634	1,089,286	1,096,649	42,271	12,668	257	29,860	△210,644	0	△180,784	県計

【 付 録 】

宮城県における水産業協同組合の変遷図（昭和24年～令和元年）

令和2年12月31日現在

1 沿海地区漁業協同組合



宮城県北部施設保有
宮城県中部施設保有
宮城県南部施設保有

宮城県北部施設保有 (R1 業種別漁協へ移行)
宮城県中部施設保有
宮城県南部施設保有

2 業種別漁業協同組合

	S30	S40	S50	S60	H7	
宮城県北部延縄						H26解散
本吉鮭船						H18解散
唐桑遠洋						H30解散
宮城県青森無線						
宮城県本吉郡北部定置						
宮城県梶木敷延縄						
本吉郡機船底曳網		40解散				
宮城県日米種がき			41解散			
宮城県中部定置				51解散		
宮城県中部女川地区定置						
宮城県東部機船						H18解散
宮城県旋網						宮城県旋網
渡波地区沿岸漁船漁業				52渡波漁船		渡波漁船
宮城県女川遠洋						H27解散
宮城県石巻無線				56解散		
宮城県北洋鱈延縄		32解散				
宮城県養鱈						H19解散
塩釜地区機船底曳網秋刀魚			38塩釜地区機船			塩釜地区機船
仙南定置						
宮城県機船底曳船員		31塩釜地区機船底曳船員	33解散			
塩釜市浦戸種牡蠣 (塩釜市浦戸東部)	26松島湾浦戸種牡蠣				60	(塩釜市浦戸東部)
宮城県種牡蠣						H10解散
塩釜無線				56解散		
宮城県南部機船						H18解散
宮城県小型底曳網						宮城県近海底曳網
宮城県沖合底曳網						宮城県沖合底曳網
宮城県鮭鱈流網					H4解散	
宮城県鮭鱈延縄			47解散			
宮城県中型船					H2解散	
宮城県北洋					H2解散	
気仙沼						気仙沼 (R1 沿海漁協から移行)

3 水産加工業協同組合

	S30	S40	S50	S60	H7	
志津川			46解散			
気仙沼						気仙沼
気仙沼冷凍						気仙沼冷凍
気仙沼センター						気仙沼センター
女川						女川
渡波町						渡波町
渡波						渡波
石巻市						石巻市
石巻市蒲鉾						石巻市蒲鉾
牡鹿						牡鹿
石巻漁協				54解散		
塩釜						塩釜
丸水塩釜						
塩釜練製品						
塩釜中央						
塩釜市波崎						
塩釜市共和						
閉上町						
塩釜地区魚粕魚油		35塩釜地区				塩釜地区
塩釜中央						H10解散
塩釜第一						H18解散
仙塩						H14解散
塩釜市団地						塩釜市団地
塩釜魚市場						塩釜魚市場
塩釜漁港						H2解散

4 出資内水面漁業協同組合

	S30	S40	S50	S60	H7	
水戸辺鮭 (志津川町戸倉)						H4
志津川町淡水						H17志津川淡水
気仙沼市大川			47気仙沼大川			志津川淡水
本吉町淡水						本吉町淡水
北上追波						北上追波
定川						H15解散
北上川						北上川
新田北方長沼						長沼
伊豆沼第一						伊豆沼
玉沢			51伊豆沼(新)	58長沼		
迫川						迫川
江合川						江合川
鳴子						鳴子
畑岡村			51解散			
鳴瀬吉田川						鳴瀬吉田川
蔵王養鱈						H11解散