

宮城県水産業協同組合年報

令和元年度版

(平成31年3月31日現在)

令和2年2月

宮城県水産林政部水産林政総務課

目 次

「宮城県水産業協同組合年報」の利用にあたって	1
沿海地区漁業協同組合位置図	2
I 水産業協同組合名簿	3
II 現況分析編	
1 水産業協同組合の推移	7
2 沿海地区漁業協同組合	
(1) 組合の市町村分布状況	8
(2) 組合員数	8
(3) 役員及び職員	8
(4) 事業状況	9
(5) 財務状況	12
3 出資内水面漁業協同組合	16
4 業種別漁業協同組合	17
5 水産加工業協同組合	18
III 統計編(組合別資料)	
1 沿海地区漁業協同組合	
(1) 組織状況(組合員数・役職員数等)	19
(2) 事業状況	20
(3) 財務状況(貸借対照表・損益計算書)	28
2 出資内水面漁業協同組合	
(1) 組織状況(組合員数・役職員数等)	35
(2) 財務状況(貸借対照表・損益計算書)	36
3 業種別漁業協同組合	
(1) 組織状況(組合員数・役職員数等)	40
(2) 事業状況	41
(3) 財務状況(貸借対照表・損益計算書)	47
4 水産加工業協同組合	
(1) 組織状況(組合員数・役職員数等)	55
(2) 事業状況	56
(3) 財務状況(貸借対照表・損益計算書)	61

【付 録】

宮城県水産業協同組合の変遷図(昭和24年～令和元年)

「宮城県水産業協同組合年報 令和元年度版」の利用にあたって

1 本書は、各組合の平成30事業年度(※)における、組織・事業及び財務の状況について、各組合から提出された業務報告書等をもとに取りまとめたものです。

なお、I組合名簿は法に基づくすべての組合を記載しており、その他については、業務報告書の提出義務のある組合（連合会を除く。）について作成しています。

(※主に平成30年4月1日から平成31年3月31日までの1年間ですが、組合によっては決算期が異なるため、組合別の事業期間については、Ⅲ統計編の組織状況で御確認願います。)

2 本書に記載されている「一組合平均」の数値については、全組合数で除したものと、各項目に該当する組合数で除したものの2通りがありますので御注意願います。

3 金額の単位は、補記しない限り「千円」としてしています。

4 組合の活動状況

区 分	組合数 ※1			事業別内訳				単年度損益区分		
	合 計	うち 活動休 止組合	うち 活動 組合	購買	販売	製氷 冷凍 冷蔵	漁業 自営	利益	損失	計
沿海地区漁業協同組合	8 (7)	0 (0)	8 (7)	4	4	4	2	8	0	8
出資内水面漁業協同組合	11 (11)	0 (0)	11 (11)	—	—	—	—	4	7	11
業種別漁業協同組合	6 (7)	0 (0)	6 (7)	2	1	1	—	3	3	6
水産加工業協同組合	11 (11)	0 (0)	11 (11)	9	4	8	—	8	3	11

※1「組合数」欄の実数は平成30年事業年度末現在の状況、()内は令和元年12月31日現在の状況。

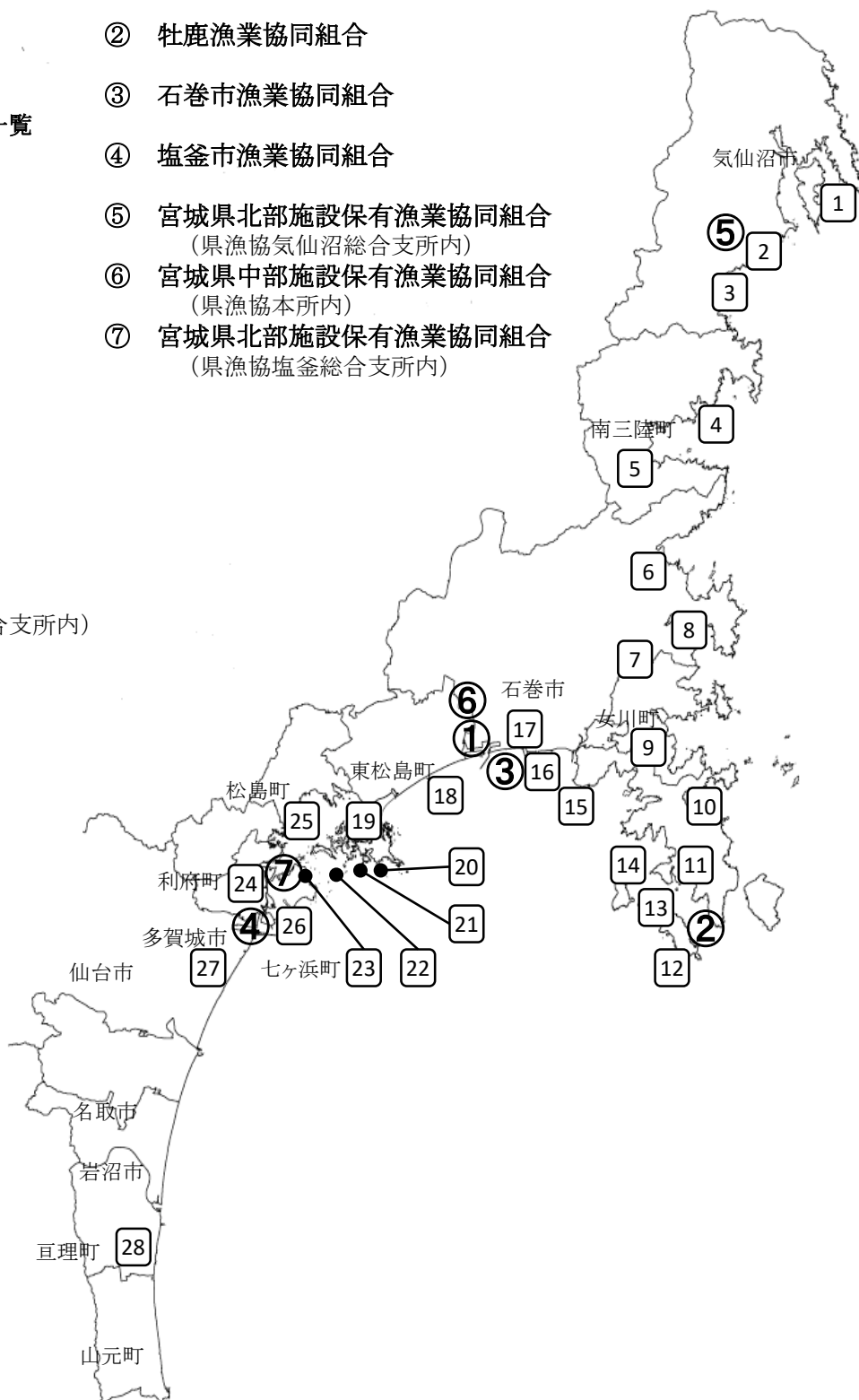
沿海地区漁業協同組合位置図

令和元年12月31日現在

※宮城県漁業協同組合支所一覽

- 1 唐桑支所
- 2 気仙沼地区支所
- 3 大谷本吉支所
- 4 歌津支所
- 5 志津川支所
- 6 北上町十三浜支所
- 7 雄勝町雄勝湾支所
- 8 雄勝町東部支所
- 9 女川町支所
- 10 寄磯前網支所
- 11 谷川支所
- 12 網地島支所
- 13 表浜支所
- 14 石巻市東部支所
- 15 石巻地区支所
- 16 石巻湾支所
- 17 河北町支所 (石巻総合支所内)
- 18 矢本支所
- 19 鳴瀬支所
- 20 宮戸支所
- 21 宮戸西部支所
- 22 塩釜市浦戸東部支所
- 23 塩釜市浦戸支所
- 24 塩釜市第一支所
- 25 松島支所
- 26 七ヶ浜支所
- 27 仙台支所
- 28 仙南支所

- ① 宮城県漁業協同組合(本所)
- ② 牡鹿漁業協同組合
- ③ 石巻市漁業協同組合
- ④ 塩釜市漁業協同組合
- ⑤ 宮城県北部施設保有漁業協同組合
(県漁協気仙沼総合支所内)
- ⑥ 宮城県中部施設保有漁業協同組合
(県漁協本所内)
- ⑦ 宮城県北部施設保有漁業協同組合
(県漁協塩釜総合支所内)



I 水 産 業 協 同 組 合 名 簿

(1) 沿海地区漁業協同組合

令和元年12月31日現在

整理番号	組合名	所在地	郵便番号	組合長氏名	電話番号	ファクシ番号
1	宮城県	石巻市開成1-27	986-0032	松本洋一	0225-21-5711	0225-21-5640
2	鹿	石巻市鮎川浜丁55 (石巻市水産物地方卸売市場牡鹿売場内)	986-2524	児玉信夫	0225-45-2411	0225-45-2413
3	石巻市	石巻市魚町一丁目2-16 第一製氷工場内2階	986-0022	鈴木廣志	0225-95-1155	0225-95-1166
4	塩釜市	塩釜市新浜町三丁目30-17	985-0001	末永三郎	022-363-0137	022-363-0138
5	宮城県北部施設保有	気仙沼市港町503-6 宮城県漁協 気仙沼地域センター内	988-0021	芳賀勝壽	0226-22-0710	0226-24-4071
6	宮城県中部施設保有	石巻市開成1-27 水産会館内	986-0032	石森裕治	0225-21-5719	0225-93-5160
7	宮城県南部施設保有	塩釜市新浜町三丁目6-27 宮城県漁協 塩釜地域センター内	985-0001	三浦正信	022-363-1241	022-361-0466
合計		7 組合				

※1 宮城県漁協については、「組合長氏名」欄に「理事長氏名」を記載している。

※2 気仙沼漁協については、令和元年6月に「沿海地区漁協」から「業種別漁協」へ移行している。

(2) 出資内水面漁業協同組合

令和元年12月31日現在

整理番号	組合名	所在地	郵便番号	組合長氏名	電話番号	ファクシ番号
1	気仙沼大川	気仙沼市本町一丁目2-1	988-0074	菅原元	0226-22-3208	
2	本吉町淡水	気仙沼市本吉町中島147-6	988-0331	小野寺久一	0226-25-7195	0226-25-7197
3	志津川淡水	本吉郡南三陸町志津川字熊田35	986-0773	高橋長偉	0226-46-4861	022-774-2690
4	北上追波	石巻市相野谷字旧屋敷181-8	986-0101	勝又二郎	0225-62-2176	0225-98-5467
5	北上川	登米市東和町米谷字大嶺127	987-0902	三浦哲太郎	0220-42-2258	0220-42-2261
6	長沼	登米市迫町北方字天形161-13 (長沼ロッジ内)	987-0513	阿部正一	0220-23-1788	0220-23-1788
7	迫川	栗原市築館字小洲東23	987-2265	工藤健	0228-22-4892	0228-22-4892
8	伊豆沼	栗原市若柳字上畑岡敷味38	989-5504	大場隆	0228-33-2463	0228-33-2463
9	江合川	大崎市岩出山池月字上田50	989-6405	佐藤仁一	0229-78-2526	0229-78-2527
10	鳴子	大崎市鳴子温泉鬼首八幡原34 (大崎市鳴子温泉鬼首字中田野31の4)	989-6941	高橋義雄	0229-86-2821	
11	鳴瀬吉田川	加美郡加美町百目木一番2番地1	981-4231	加藤孝志	0229-63-2340	
合計		11 組合				

(3) 非出資内水面漁業協同組合

令和元年12月31日現在

整理番号	組合名	所在地	郵便番号	組合長氏名	電話番号	ファクシ番号
1	花山	栗原市花山字本沢北の前112-1	987-2511	千葉勝美	0228-56-2265	0228-56-2008
2	広瀬名取川	仙台市太白区郡山字南上河原7-2	982-0003	金子賢司	022-308-6448	022-308-6448
3	蔵王非出資	蔵王町宮字東又11番地	989-0701	斎藤俊一	0224-32-2917	0224-32-2917
4	白石川	白石市沢端町1-54	989-0277	十二村實	0224-26-2069	0224-25-9169
5	宮城県阿武隈川	伊具郡丸森町字烏屋120番地 丸森町農林課農村整備班内	981-2192	手塚政宏	0224-72-3026	0224-72-3041
合計		5 組合				

(4) 業種別漁業協同組合

令和元年12月31日現在

整理番号	組合名	所在地	郵便番号	組合長氏名	電話番号	ファクシ番号
1	気仙沼	気仙沼市魚市場前8-25	988-0037	齋藤徹夫	0226-23-3400	0226-23-3406
2	気仙沼遠洋	気仙沼市港町502-1	988-0021	鈴木一朗	0226-22-2744	0226-24-3756
3	渡波漁船	石巻市魚町二丁目12-3 石巻市水産総合振興センター内	986-0022	安海繁男	0225-94-9338	0225-94-9339
4	宮城県旋網	石巻市魚町二丁目12-3 石巻市水産総合振興センター内	986-0022	阿部達男	0225-90-3588	0225-90-3589
5	宮城県沖合底びき網	石巻市魚町二丁目12-3 石巻市水産総合振興センター内	986-0022	鈴木廣志	0225-93-8795	0225-93-8796
6	塩釜地区機船	塩竈市新浜町一丁目13-1	985-0001	佐藤晴一	022-365-0131	022-364-9797
7	宮城県近海底曳網	塩竈市新浜町一丁目11-15	985-0001	菅野静春	022-367-5866	022-367-5774
合計		7組合				

※1 気仙沼漁協については、令和元年6月に「沿海地区漁協」から「業種別漁協」へ移行している。

※2 「宮城県近海底曳網漁協」は、旧「宮城県小型機船底曳網漁協」が名称を変更したものである。

(5) 水産加工業協同組合

令和元年12月31日現在

整理番号	組合名	所在地	郵便番号	組合長氏名	電話番号	ファクシ番号
1	気仙沼	気仙沼市赤岩港29-5	988-0103	小野寺弘志	0226-22-1817	0226-23-1695
2	気仙沼冷凍	気仙沼市赤岩港128-2	988-0103	小野寺邦夫	0226-22-8468	0226-24-3559
3	気仙沼センター	気仙沼市朝日町11-4	988-0034	畠山喜勝	0226-24-3303	0226-23-4300
4	女川	牡鹿郡女川町鷲神二丁目16	986-2243	高橋正典	0225-53-3125	0225-53-3127
5	渡波	石巻市松原町1-36	986-2134	西拔登喜夫	0225-24-0194	0225-24-0763
6	石巻市	石巻市魚町一丁目7-3	986-0022	臼井泰文	0225-22-4136	0225-96-1452
7	石巻市蒲鉾	石巻市立町2-4-29 白謙蒲鉾店内	986-0824	白出征三	090-5836-7354	0225-22-2414
8	塩釜	塩竈市新浜町三丁目11-20	985-0001	岩崎進作	022-366-6626	022-366-6631
9	塩釜地区	塩竈市新浜町一丁目17-8	985-0001	佐藤徳雄	022-362-9101	022-362-9103
10	塩釜市団地	塩竈市新浜町三丁目24-21	985-0001	岸柳乃布夫	022-362-8111	022-362-8112
11	塩釜魚市場	塩竈市新浜町三丁目2-15	985-0001	内海勝男	022-367-0370	022-365-3513
合計		11組合				

(6) 水産業協同組合連合会

令和元年12月31日現在

整理番号	組合名	所在地	郵便番号	会長氏名	電話番号	ファクシ番号
1	宮城県内水面漁業協同組合連合会	石巻市魚町二丁目12-3 渡波漁船漁業協同組合内	986-0022	佐藤仁一	0225-94-9338	0225-94-9339
2	宮城県水産加工業協同組合連合会	塩竈市新浜町三丁目11-20 塩釜水産加工業協同組合内	985-0001	内海勝男	022-366-6626	022-366-0766

(7) 漁業生産組合

令和元年12月31日現在

整理番号	組合名	所在地	郵便番号	組合長氏名	電話番号	ファクシミリ番号
1	唐桑遠洋	気仙沼市南町三丁目5-8	988-0017			
2	気仙沼鮭	気仙沼市幸町二丁目1-6	988-0026	管野 幸一	0226-22-1671	0226-22-1671
3	気仙沼市遠洋	気仙沼市魚町二丁目2-21	988-0013			
4	笹谷	柴田郡川崎町大字今宿字原1-1	989-1502	柴崎 寛	0224-84-2356	
5	大國丸	石巻市寄磯浜前浜72番地	986-2404	遠藤 仁	0225-24-8266	0225-24-8266
6	前網	石巻市前網浜前網14番地1	986-2406	鈴木 信男	0225-48-2340	
7	みやぎ定置	牡鹿郡女川町江島字堂ノ上26番地	986-2212	泉澤 宏	0225-50-1566	0225-50-1567
8	南三陸	本吉郡南三陸町志津川字旭ヶ浦12番地5	986-0733	工藤 忠清	0226-28-9788	0226-28-9789
9	漁業生産組合人	石巻市北上町十三浜字山居40番地2	986-0201	西條 剛	0225-66-2071	0225-66-2209
10	大伸丸	気仙沼市本吉町蔵内20番地2	988-0325	三浦 兼男	0226-42-4138	0226-42-4138
11	角万	本吉郡南三陸町歌津字伊里前307番地115	988-0453	三浦 光喜	0226-36-2016	0226-36-2016
12	日門定置網	気仙沼市川口町一丁目100	988-0033	佐藤 亮輔	0226-22-2480	
13	山根定置	石巻市長渡浜長渡72番地1	986-2525	山根 尚也	0193-67-4401	0193-67-4402
14	東松島	東松島市浜市字樋場1番77	981-0302	手代木 浩二	0225-87-4117	0225-87-4118
15	山神水産	牡鹿郡女川町塚浜字塚浜15-16	986-2221	阿部 菊男	0225-23-8410	0225-23-8410
16	徳宝丸	本吉郡南三陸町戸倉字波伝谷163番地3	986-0781	小山 拓海	0226-25-7084	
17	とき丸	石巻市給分浜給分11番地	986-2411	安藤 邦男	0225-90-3679	0225-90-3647
18	稲荷丸	石巻市泊浜泊67番地	986-2401	阿部 二郎	0225-48-2134	0225-48-2134
19	明神丸	石巻市狐崎浜字狐崎屋敷20番地	986-2345	平塚 浩之	0225-90-2055	0225-90-2055
20	渡辺	石巻市新栄二丁目17番地5	986-0004	渡辺 好信	0225-95-0228	0225-95-0228
合計		20組合				

※1 組合長名が空欄の組合は、活動休止中の組合です。

(8) その他

令和元年12月31日現在

整理番号	組合名	所在地	郵便番号	代表者氏名	電話番号	ファクシミリ番号
1	宮城県漁業共済組合	塩竈市新浜町二丁目9-32	985-0001	阿部 彰喜	022-367-7705	022-367-7712
2	宮城県JF共済推進本部	塩竈市新浜町二丁目9-32	985-0001	丹野 一雄	022-364-3511	022-364-3512
3	日本漁船保険組合宮城県支所	仙台市青葉区本町三丁目1-15	980-0014	臼井 賢志	022-224-1021	022-267-1171
4	宮城県漁業信用基金協会	仙台市青葉区本町三丁目6-16 漁信基ビル	980-0014	高橋 平勝	022-221-5326	022-262-7567
5	農林中央金庫仙台支店	仙台市青葉区上杉一丁目2-16 JAビル	980-0011	徳永 雄亮	022-711-7531	022-711-7209
6	独立行政法人農林漁業信用基金	東京都千代田区内神田1-1-12 コープビル	101-8506	今井 敏	03-3294-4481	03-3294-3140
7	全国遠洋沖合漁業信用基金協会	東京都江東区永代二丁目31-1 いちご永代ビル	135-0034	斉藤 彰	03-5646-2658	03-5646-2677

○ 宮城県漁業協同組合の状況

令和元年12月31日現在

整理番号	組 合 名	所在地	郵便番号	経営管理委員会 会長	理事長	電話番号
	宮城県漁業協同組合 (本所)	石巻市開成1-27	986-0032	丹 野 一 雄	松 本 洋 一	0225-21-5711

整理番号	組 合 名	所在地	郵便番号	支所運営委員長	支所長	電話番号
	気仙沼総合支所	気仙沼市港町503-6	988-0021	高 橋 一 郎	菊 田 智 之	0226-22-0710
1	唐桑支所	気仙沼市唐桑町馬場176-1	988-0535	畠 山 政 則	立 花 洋 之	0226-32-3180
2	気仙沼地区支所	気仙沼市長磯船原32	988-0222	齋 藤 孝 正	佐 々 木 敏 則	0226-27-3030
3	大谷本吉支所	気仙沼市本吉町三島14-3	988-0273	芳 賀 勝 壽	阿 部 清	0226-44-2221
4	歌津支所	本吉郡南三陸町歌津字伊里前100-9	988-0451	高 橋 一 郎	阿 部 美 津 雄	0226-36-2002
5	志津川支所	南三陸町志津川字大森町202-3	986-0732	佐 々 木 孝 男	阿 部 富 士 夫	0226-46-2800
	石巻総合支所	石巻市渡波字柴田97	986-2135	木 村 千 之	阿 部 恵 一	0225-24-2131
6	北上町十三浜支所	石巻市北上町十三浜字猪の沢70-4	986-0201	佐 藤 栄 記	武 山 さ ち 子	0225-66-2011
7	雄勝町雄勝湾支所	石巻市雄勝町雄勝字下雄勝12-36	986-1333	阿 部 賢 市 朗	阿 部 貴 之	0225-57-2211
8	雄勝町東部支所	宮城県石巻市雄勝町小島字和田18-13	986-1332	大 和 久 男	遠 藤 由 紀 子	0225-61-3025
9	女川町支所	牡鹿郡女川町市場通り66	986-2282	阿 部 彰 喜	富 澤 均	0225-53-2188
10	網地島支所	石巻市長渡浜長渡72	986-2525	阿 部 正 人	阿 部 敏 和	0225-49-2211
11	表浜支所	石巻市給分浜羽黒下3-10	986-2411	木 村 千 之	土 方 規 生	0225-46-2136
12	石巻地区支所	石巻市渡波字佐須98-2	986-2135	伏 見 眞 司	小 野 寺 賢	0225-24-0391
13	石巻市東部支所	石巻市狐崎浜字鹿立屋敷42	986-2345	石 森 裕 治	阿 部 晃 佳	0225-90-2131
14	石巻湾支所	石巻市塩富町一丁目1-3	986-2114	丹 野 一 雄	阿 部 卓 也	0225-24-2111
15	河北町支所	石巻市渡波字柴田97 2階	986-0032	小 川 英 樹	阿 部 和 志	0225-24-1922
16	谷川支所	石巻市谷川浜中井道13-4	986-2402	安 住 留 治 郎	今 野 昭 彦	0225-48-2065
17	寄磯前網支所	石巻市寄磯浜前浜28-4	986-2404	渡 邊 孝 義	渡 辺 の り 子	0225-48-2251
	塩釜総合支所	塩釜市新浜町三丁目6-27	985-0001	高 橋 幸 彦	佐 藤 宏 己	022-363-1241
18	矢本支所	東松島市大曲字沼尻14-2	981-0502	三 浦 正 信	鴫 田 勇 一	0225-82-2006
19	鳴瀬支所	東松島市新東名4丁目14-4	981-0413	仙 石 和 男	青 砥 久 美	0225-88-3133
20	宮戸支所	東松島市宮戸字前田57-1	981-0412	千 葉 富 夫	佐 々 木 孝	0225-88-2112
21	宮戸西部支所	東松島市宮戸字里81-11	981-0412	山 内 良 裕	零 石 正 一	0225-88-3311
22	塩釜市浦戸東部支所	塩釜市浦戸寒風沢字湊136-1	985-0194	内 海 光 雄	内 海 晃 文	022-369-2111
23	塩釜市浦戸支所	塩釜市浦戸桂島字庵寺30-3	985-0192	内 海 勇 一	鈴 木 洵	022-369-2211
24	塩釜市第一支所	塩釜市新浜町三丁目6-27	985-0003	赤 間 元 男	佐 藤 宏 己	022-365-0181
25	松島支所	宮城郡松島町高城字浜38-5	981-0215	高 橋 幸 彦	佐 藤 敏 行	022-354-2511
26	七ヶ浜支所	宮城県宮城郡七ヶ浜町花洲浜字館下75-11(七ヶ浜水産振興センター内2F)	985-0803	寺 沢 春 彦	佐 々 木 一 仙	022-349-6222
27	仙台支所	仙台市宮城野区中野五丁目9-5	983-0013	伊 藤 新 造	宍 戸 公 子	022-388-9677
28	仙南支所	亶理郡亶理町荒浜字築港通り6-22	989-2311		岩 崎 幸 雄	0223-35-2111
	(関上)			出 雲 浩 行		
	(亶理)			菊 地 幹 彦		
	(山元)			猪 又 賢		

Ⅱ 現 況 分 析 編

1 水産業協同組合の推移

本県における平成31年3月31日現在の水産業協同組合の数は、沿海地区漁業協同組合が8組合、内水面漁業協同組合（非出資も含む。）が16組合、業種別漁業協同組合が6組合、漁業生産組合が20組合、水産加工業協同組合が11組合、連合会が2組合となっている。

平成30年度中の設立はなかったが、業種別漁業協同組合及び漁業生産組合において各1組合が解散した。

表1 水産業協同組合数の推移

区分			年度					
			H21	H27	H28	H29	H30	
単 位 組 合	漁 業 協 同 組 合	出 資	沿 海 地 区	5	8	8	8	8
			内 水 面	11	11	11	11	11
			業 種 別	9	7	7	7	6
		非 出 資	沿 海 地 区	—	—	—	—	—
			内 水 面	5	5	5	5	5
			業 種 別	—	—	—	—	—
	計			30	31	31	31	30
	漁 業 生 産 組 合			5	21	21	21	20
	水 産 加 工 業 協 同 組 合			11	11	11	11	11
	合 計			46	63	63	63	61
連 合 会	出 資 漁 連		1	1	1	1	1	
	非 出 資 漁 連		0	0	0	0	0	
	水 産 加 工 連		1	1	1	1	1	
	合 計		2	2	2	2	2	

2 沿海地区漁業協同組合

(1) 組合の市町村分布状況

沿海地区漁業協同組合8組合の分布状況は、気仙沼管内が2組合、石巻管内が4組合、仙台管内が2組合となっている。

表2 市町村分布状況 (単位:組合,%)

区分	区域	旧市町村 未 満	旧市町村 一 円	旧市町村を 越え新市町 村 未 満	新市町村 一 円	新市町村 を超える	合 計
組 合 数		3	0	0	0	5	8
構 成 比		37.5	0	0	0	62.5	100

(2) 組合員数

平成30年度末の組合員数は、正組合員が5,139人、准組合員6,803人、合計で11,942人となっている。

宮城県漁業協同組合の組合員の多くが、共同利用施設等の早期整備を目的に設立された宮城県北部・中部・南部施設保有漁業協同組合に加入したことにより、平成23年度から24年度にかけて増加傾向にあった正組合員数は、平成25年度から減少に転じている。特に、近年は共同利用漁船を中心とした組合員への払い下げの進展に伴い、正組合員の減少が進んでいる。

また、准組合員数においては、漁業従事日数の減少等により正組合員から准組合員へ移行したことなどから、平成30年度は増加に転じている。

表3 組合員数の推移 (単位:人,%)

区 分		年 度	H21	H27	H28	H29	H30
組 合 員 数	正組合員		5,946 (100.0)	6,578 (110.6)	5,885 (99.0)	5,643 (94.9)	5,139 (86.4)
	准組合員		5,254 (100.0)	6,569 (125.0)	6,918 (131.7)	6,728 (128.1)	6,803 (129.5)
	合 計		11,200 (100.0)	13,147 (117.4)	12,803 (114.3)	12,371 (110.5)	11,942 (106.6)
1組合あたり平均			2,240 (100.0)	1,643 (73.3)	1,600 (71.4)	1,546 (69.0)	1,493 (66.7)

※ 施設保有漁協を含む数、()は平成21年度を100とした指数。

(3) 役員及び職員

平成30年度の役員数は、理事73人、監事25人、計98人となっており、前年度との比較では、理事が4人減、監事は同数となっている。

また、職員数は338人で、前年度との比較では15人減となっている。1組合の平均では、42.3人となっている。

表4 役職員数 (単位:人)

年 度	区 分	役 員				合 計	職 員
		常勤理事	非常勤理事	計	監 事		
H29		10	67	77	25	102	353
H30		9	64	73	25	98	338
	1組合平均	1.1	8.0	9.1	3.1	12.3	42.3

(4) 事業状況

ア 購買事業

購買事業は4組合（気仙沼、宮城県、牡鹿、塩釜市）が実施し、平成30年度の購買品の供給高は8,030百万円で、全体の97.9%を占める宮城県漁協において餌飼料等の漁業用資材類の取扱いが減少したことなどから、前年度と比較して、2.1%の減少となっている。

取扱品目は、漁業用資材類が4,385百万円で全取扱高の54.6%を占め、次いで石油類が3,641百万円で同45.3%、生活用品が4百万円で同0.04%となっている。

図1 購買品供給高

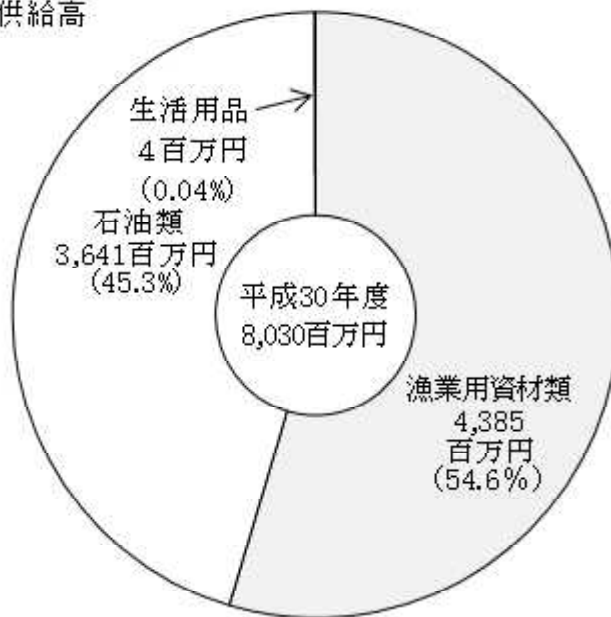


表5 購買取扱高別組合数

取扱高 年度	未実施	1,000万円 未 満	1,000万円超 ～ 3,000万円	3,000万円超 ～ 5,000万円	5,000万円超 ～ 1 億 円	1 億 円 を越える	合 計
H21	1 (20.0)	1 (20.0)	0 0.0	1 (20.0)	0 0.0	2 (40.0)	5 (100.0)
H27	5 (62.5)	0 0.0	0 0.0	0 0.0	2 (25.0)	1 (12.5)	8 (100.0)
H28	5 (62.5)	0 0.0	0 0.0	0 0.0	2 (25.0)	1 (12.5)	8 (100.0)
H29	4 (62.5)	0 0.0	0 0.0	0 0.0	2 (25.0)	1 (12.5)	8 (100.0)
H30	4 (50.0)	1 (12.5)	0 0.0	1 (12.5)	0 0.0	2 (25.0)	8 (100.0)

(注) () は構成比

表6 購買品供給高の推移

(単位:百万円)

区 分	年 度	H21	H27	H28	H29	H30
購買品供給高		8,253	9,436	8,917	8,206	8,030
1 組合平均		2,063	2,359	2,229	2,052	2,008
組合員 1 人当たり		0.7	1.0	1.0	0.9	0.9

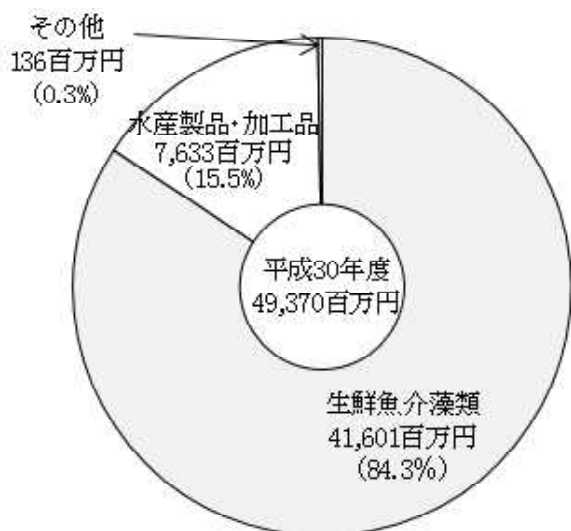
イ 販売事業

販売事業は4組合（気仙沼、宮城県、牡鹿、塩釜市）が実施し、平成30年度の総取扱高は49,370百万円となっている。主に宮城県漁協における浅海品等の取扱高が減少したことにより、前年度から9%の減となっている。

取扱品目別では、まぐろ・かつお・さんま・かき等の生鮮魚介藻類が41,601百万円で全体の84.3%と最も多く、次いで塩蔵わかめ、乾のり等の水産製品・加工品が7,633百万円で15.5%となっている。

また、1組合平均の販売取扱高は12,343百万円となり前年度と比較して9%の減となっている。

図2 販売品の総取扱高
〔販売別〕



〔取扱品目別〕

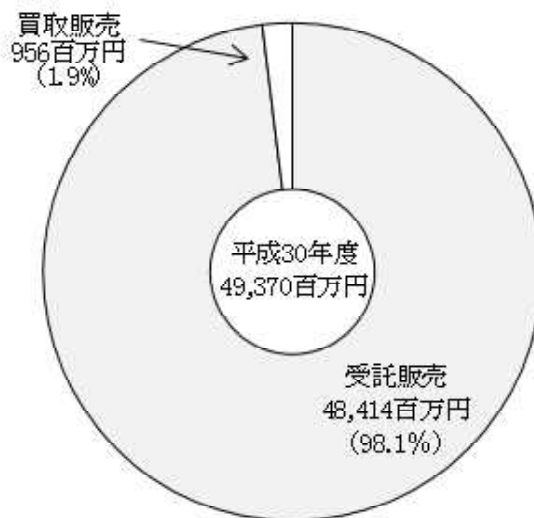


表7 販売取扱高の推移

(単位:百万円, %)

区分		年度				
		H21	H27	H28	H29	H30
取扱高	受託販売	52,097	50,592	51,514	52,265	48,414
	買取販売	2,160	2,242	2,166	1,987	956
	計	54,257	52,834	53,680	54,252	49,370
1組合平均	宮城県	13,564 (100.0)	13,209 (1406.7)	13,420 (1429.2)	13,563 (1444.4)	12,343 (91.0)
組合員1人当たり	宮城県	1.2	1.4	1.4	1.5	1.4

ウ 製氷・冷凍・冷蔵事業

製氷事業は4組合（気仙沼、宮城県、牡鹿、石巻市）が実施している。また、冷凍・冷蔵事業は1組合（気仙沼）、冷凍販売事業は3組合（気仙沼、宮城県、牡鹿）が実施している。平成30年度の取扱高は384百万円で、前年度から23.7%の減となっている。

各事業の取扱高は、製氷事業が233百万円で前年度から18%の減、冷凍・冷蔵事業は、96百万円で3.2%の増となり、冷凍販売事業は55百万円で56.3%の減となっている。

表8 製氷・冷凍・冷蔵事業取扱高の推移

(単位:百万円)

年度	製氷		冷凍・冷蔵		冷凍販売		合計
	組合数		組合数		組合数		
H21	4	348	3	142	4	1,591	2,081
H27	4	284	1	38	3	136	458
H28	4	249	2	78	3	83	410
H29	4	284	1	93	3	126	503
H30	4	233	1	96	3	55	384

エ 漁業自営事業

漁業自営事業は2組合（宮城県，牡鹿）が実施し，平成30年度の漁獲高は1,037百万円で，前年度から19.1%減少している。このうち，定置漁業は965百万円で，全体の93.1%を占めている。

表9 漁獲高の推移

(単位:百万円)

年度	定置漁業		漁船漁業		養殖漁業		その他の漁業		合計
	組合数		組合数		組合数		組合数		
H21	2	926			1	108			1,034
H26	2	1,258			1	54			1,312
H27	2	1,199			1	78			1,277
H28	2	949			1	83			1,032
H29	2	1,215			1	67			1,282
H30	2	965			1	72			1,037

(5) 財務状況

ア 比較貸借対照表

平成30年度の総資産は105,661百万円で、前年度に比べて6.1%減少している。内訳を見ると、信用事業資産が90,788百万円で7.3%の減、流動資産が、4,445百万円で4.6%の減、繰延勘定が387百万円で14.2%の減となっている一方で、固定資産は10,041百万円で6.5%の増となっている。

負債（他人資本）は98,046百万円で0.3%の減、純資産（自己資本）は、7,615百万円で46.2%の減となっている。

表10 比較貸借対照表

(単位:百万円,%)

資 産 の 部										
勘定科目	年 度			年 度			年 度			
	H28	構成比	対前 年比	H29	構成比	対前 年比	H30	構成比	対前 年比	
信用事業資産	現金・預金	88,822	74.2	102.3	83,107	73.9	93.6	78,012	73.8	93.9
	有価証券	0	0.0	0.0	0	0.0	0.0	0	0.0	0.0
	貸出金	15,853	13.2	90.7	15,238	13.5	96.1	13,137	12.4	86.2
	その他	172	0.1	83.1	151	0.1	87.8	122	0.1	80.8
	貸倒引当金	△ 626	△ 0.5	93.2	△ 536	△ 0.5	—	△ 483	△ 0.5	—
	計	104,221	87.1	100.4	97,960	87.1	94.0	90,788	85.9	92.7
流動資産	事業未収金	3,594	3.0	95.2	3,956	3.5	110.1	4,009	3.8	101.3
	棚卸資産	1,100	0.9	115.7	681	0.6	61.9	220	0.2	32.3
	その他	697	0.6	27.8	343	0.3	49.2	415	0.4	121.0
	貸倒引当金	△ 216	△ 0.2	—	△ 320	△ 0.3	—	△ 199	△ 0.2	—
	計	5,175	4.3	74.2	4,660	4.1	90.0	4,445	4.2	95.4
固定資産	有形・無形固定資産	6,054	5.1	86.4	5,491	4.9	90.7	5,259	5.0	95.8
	外部出資	3,874	3.2	100.1	3,875	3.4	100.0	4,721	4.5	121.8
	その他	69	0.1	42.3	60	0.1	87.0	61	0.1	101.7
	計	9,997	8.4	90.6	9,426	8.4	94.3	10,041	9.5	106.5
繰延勘定		313	0.3	84.6	451	0.4	144.1	387	0.4	85.8
合 計		119,706	100.0	98.0	112,497	100	94.0	105,661	100	93.9
負 債 ・ 純 資 産 の 部										
信用事業負債	貯借金	92,263	77.1	99.5	86,309	76.7	93.5	87,946	83.2	101.9
	入金	1,027	0.9	97.3	980	0.9	95.4	880	0.8	89.8
	その他	311	0.3	26.6	197	0.2	63.3	147	0.1	74.6
	計	93,601	78.2	98.6	87,486	77.8	93.5	88,973	84.2	101.7
流動負債	事業未払金	2,495	2.1	106.3	2,308	2.1	92.5	2,334	2.2	101.1
	短期借入金	590	0.5	0.0	670	0.6	113.6	680	0.6	101.5
	その他	1,535	1.3	65.7	1,454	1.3	94.7	1,292	1.2	88.9
	計	4,620	3.9	96.6	4,432	3.9	95.9	4,306	4.1	97.2
固定負債	長期借入金	5,556	4.6	71.6	3,948	3.5	71.1	2,387	2.3	60.5
	その他	1,683	1.4	112.1	1,665	1.5	98.9	1,508	1.4	90.6
	諸引当金	740	0.6	107.4	816	0.7	110.3	868	0.8	106.4
	計	7,979	6.7	80.2	6,429	5.7	80.6	4,763	4.5	74.1
繰延勘定		6	0.0	120.0	6	0.0	100.0	4	0.0	66.7
負債合計		106,206	88.7	96.8	98,353	87.4	92.6	98,046	92.8	99.7
純資産	出資金	11,160	9.3	99.8	11,131	9.9	99.7	4,423	4.2	39.7
	特別準備金	4	0.0	100.0	4	0.0	100.0	4	0.0	100.0
	法定準備金	700	0.6	144.9	954	0.8	136.3	144	0.1	15.1
	その他準備金・積立金	730	0.6	178.5	705	0.6	96.6	926	0.9	131.3
	当期末処分剰余金	908	0.8	—	1,349	1.2	—	1,202	1.1	—
	うち当期剰余金	1,050	0.9	—	981	0.9	—	305	0.3	—
	計	13,500	11.3	107.9	14,144	12.6	104.8	7,615	7.2	53.8
負債・純資産合計		119,706	100.0	98.0	112,497	100.0	94.0	105,661	100.0	93.9
1 組合平均		14,963	—	98.0	14,062	—	94.0	13,208	—	93.9

(注) 共済事業資産・負債は流動資産・負債の「その他」に計上

イ 比較損益計算書

平成30年度の損益状況は、事業収益が14,687百万円、事業利益は40百万円、経常利益は309百万円となっている。この結果、当期剰余金は305百万円となっている。
 なお、次期繰越損失金を計上している組合は1組合で、前年度から2組合減少している。

表11 比較損益計算書

(単位:百万円, %)

勘定科目		年度			年度			年度			
		H28	構成比	対前年比	H29	構成比	対前年比	H30	構成比	対前年比	
事業	信用事業	事業収益	884	5.0	101.6	828	4.9	93.7	763	5.2	92.1
		事業直接費	204	1.5	142.7	103	0.8	50.5	146	1.3	141.7
		利益	680	15.4	93.5	725	17.3	106.6	617	17.5	85.1
	購買事業	事業収益	8,922	50.2	94.5	8,217	48.9	92.1	8,034	54.7	97.8
		事業直接費	8,518	63.8	94.3	7,884	62.6	92.6	7,720	69.2	97.9
		利益	404	9.1	98.3	333	7.9	82.4	314	8.9	94.3
	販売事業	事業収益	4,498	25.3	99.4	4,357	25.9	96.9	3,124	21.3	71.7
		事業直接費	2,815	21.1	101.0	2,703	21.5	96.0	1,707	15.3	63.2
		利益	1,683	38.1	97.0	1,654	39.4	98.3	1,417	40.2	85.7
	製氷冷凍冷蔵事業	事業収益	411	2.3	81.7	504	3.0	122.6	387	2.6	76.8
		事業直接費	348	2.6	78.4	428	3.4	123.0	321	2.9	75.0
		利益	63	1.4	106.8	76	1.8	120.6	66	1.9	86.8
	自営事業	事業収益	1,063	6.0	81.0	1,313	7.8	123.5	1,068	7.3	81.3
		事業直接費	936	7.0	80.6	1,136	9.0	121.4	925	8.3	81.4
		利益	127	2.9	84.7	177	4.2	139.4	143	4.1	80.8
	その他	事業収益	1,989	11.2	92.9	1,584	9.4	79.6	1,311	8.9	82.8
		事業直接費	523	3.9	93.7	347	2.8	66.3	344	3.1	99.1
		利益	1,466	33.1	92.7	1,237	29.4	84.4	967	27.4	78.2
	事業収益		17,767	100.0	94.6	16,803	100.0	94.6	14,687	100.0	87.4
	事業直接費		13,344	100.0	94.5	12,601	100.0	94.4	11,163	100.0	88.6
	総利益		4,423	100.0	94.8	4,202	100.0	95.0	3,524	100.0	83.9
	事業管理費			3,852	95.8		3,813	99.0		3,484	91.4
	事業利益			571	88.5		389	68.1		40	10.3
	事業外	収益		487	56.6		502	103.1		418	83.3
費用			192	48.2		207	107.8		149	72.0	
経常利益			866	78.2		684	79.0		309	45.2	
特別	利益		2,460	51.1		415	16.9		278	67.0	
	損失		2,238	46.6		267	11.9		192	71.9	
法人税・住民税等			38	皆増		△149	△392.1		90	皆増	
当期剰余金			1,050	94.4		981	93.4		305	31.1	

表 1 2 財務比率等

(単位：%)

地区	組合名	自己資本傾向			総資本対事業総利益率			事業総利益対事業管理費率			固定比率			平成30年度職員一人当たりの取扱高等(千円)			組合員一人当たりの出資金(千円)	組合名
		28	29	30	28	29	30	28	29	30	28	29	30	事業総利益	購買品	販売品		
気仙沼	気仙沼	113.8	110.7	100.1	16.3	14.0	15.1	107.3	111.3	107.5	47.2	51.7	46.6	8,024	12	312,905	1,658	気仙沼
	宮城県 北建設保有	27.7	△ 75.5	136.9	24.9	28.3	30.2	71.7	76.0	75.9	△ 11.2	15.8	30.4				20	宮城県 北建設保有
	(気仙沼計)	158.6	127.6	102.1	19.4	17.4	17.0	90.7	97.5	100.5	32.0	46.1	44.9	10,305	12	312,905	168	(気仙沼計)
石巻	宮城県	105.9	102.6	46.7	2.6	2.8	2.5	84.9	88.7	100.3	182.8	186.8	78.3	9,457	30,383	118,676	※1 411	宮城県
	牡鹿	104.4	106.2	107.4	9.7	7.2	10.1	117.6	150.8	117.7	92.8	154.7	196.8	10,702	4,219	38,232	669	牡鹿
	石巻市	99.5	100.7	100.0	4.2	4.4	4.6	97.1	96.5	95.1	217.9	230.4	241.4	4,274	0	0	2,727	石巻市
	宮城県 中建設保有	63.6	2.9	皆増	15.5	17.4	19.4	81.6	75.2	70.5	△ 20.3	△ 0.8	12.8				20	宮城県 中建設保有
	(石巻計)	106.3	103.7	51.2	2.9	3.1	2.8	85.9	89.0	98.6	162.9	175.6	83.3	10,103	28,459	111,940	424	(石巻計)
仙台	塩釜市	100.3	111.6	101.5	22.5	21.3	24.0	123.3	124.5	125.0	85.6	101.9	105.4	15,953	59,046	51,102	441	塩釜市
	宮城県 南建設保有	52.2	53.0	31.4	18.3	18.1	15.9	84.6	88.3	85.5	△ 9.3	△ 6.4	△ 2.5				21	宮城県 南建設保有
	(仙台計)	423.1	160.2	120.6	18.9	18.6	17.5	90.9	95.1	96.2	9.1	18.0	25.6	58,645	59,046	51,102	92	(仙台計)
県平均		107.9	104.8	53.8	3.7	3.7	3.3	87.1	90.7	98.9	135.0	150.0	75.8	10,425	23,758	146,065	370	県平均

※1 優先出資を除外して算出しています。

ウ 財務分析等

(ア) 自己資本傾向 $\left(\frac{\text{今年度自己資本}}{\text{前年度自己資本}} \times 100 \right)$

県平均は、平成28年度は107.9%、平成29年度は104.8%、平成30年度は53.8%となり、前年度より51ポイント減少している。

(イ) 総資本対事業総利益率 $\left(\frac{\text{事業総利益}}{\text{総資本}} \times 100 \right)$ は8%以上が良いとされている。

県平均は、平成28年度は3.7%、平成29年度は3.7%、平成30年度は3.3%となり、前年度より0.4ポイント減少している。

(ウ) 事業総利益対事業管理費率 $\left(\frac{\text{事業管理費}}{\text{事業総利益}} \times 100 \right)$ は80%以下が望ましいとされている。

県平均は、平成28年度は87.1%、平成29年度は90.7%、平成30年度は98.9%となり、前年度より8.2ポイント増加している。

(エ) 固定比率 $\left(\frac{\text{自己資本}}{\text{固定資産}} \times 100 \right)$ は100%以上が望ましい。

県平均は、平成28年度が135%、平成29年度が150%、平成30年度は75.8%となり、前年度より74.2ポイント減少している。

3 出資内水面漁業協同組合

(1) 概 況

平成30年度末の組合数は11組合で、組合員数は、正組合員が1,187人、准組合員が36人、合計1,223人となっている。役員数は、理事が99人、監事が29人、合計128人で、職員数は8人となっている。専任の職員を置く組合は少ない。

平成30年度の損益の状況は、当期利益を計上した組合が4組合、当期損失を計上した組合が7組合となり、前年度に比べ当期利益を計上した組合が2組合減少している。

表13 組合員数等

(単位:人,千円)

区分 組合名	組 合 員			役 職 員			払込済 出資金	特 別 積立金	固 定 資 産	当期剰余金 (損失金)
	正組合員	准組合員	計	理 事	監 事	職 員				
気仙沼大川	30		30	10	3		193		50	△220
本吉町淡水	96		96	7	2		487			△25
志津川淡水	35		35	7	3		713	1,999	50	1,763
北上追波	140		140	17	3	1	9,710	16,357	19,060	1,971
北上川	198	14	212	11	3	3	3,669	188,790	208,392	△37,540
長沼	117	13	130	8	2		130	3,179	90	△180
追川	80	1	81	10	3	1	810	15,200	4,941	1,240
伊豆沼	89		89	9	3		300	3,500	1,019	△550
江合川	145		145	5	2	1	2,920		13,293	△5,921
鳴子	51	8	59	7	2		730	1,500	50	18
鳴瀬吉田川	206		206	8	3	2	920	6,777	543	△1,589
合 計	1,187	36	1,223	99	29	8	20,582	237,302	247,488	△41,033

4 業種別漁業協同組合

(1) 組合員数等

平成30年度末の組合数は6組合で、組合員数は、正組合員が121人、准組合員が62人、合計183人となっている。役員数は、理事が37人、監事が12人、合計49人で、職員数は45人となっている。

表14 組合員数等の推移

(単位:人,%)

年度	組 合 員			役 員				職員数
	正組合員	准組合員	計	常勤理事	非常勤理事	監事	計	
H21	202 (100.0)	115 (100.0)	317 (100.0)	4 (100.0)	45 (100.0)	19 (100.0)	68 (100.0)	57 (100.0)
H27	181 (89.6)	52 (45.2)	233 (73.5)	4 (100.0)	44 (97.8)	15 (78.9)	63 (92.6)	59 (103.5)
H28	143 (70.8)	43 (37.4)	186 (58.7)	4 (100.0)	36 (80.0)	12 (63.2)	52 (76.5)	56 (98.2)
H29	138 (68.3)	47 (40.9)	185 (58.4)	4 (100.0)	34 (75.6)	12 (63.2)	50 (73.5)	56 (98.2)
H30	121 (59.9)	62 (53.9)	183 (57.7)	4 (100.0)	33 (73.3)	12 (63.2)	49 (72.1)	45 (78.9)

(注) () は平成21年度を100とした場合の指数

(2) 事業状況

平成30年度の損益状況は、当期利益を計上した組合が3組合、当期損失を計上した組合が3組合となっている。

表15 事業状況の推移

(単位:千円,%)

年度	信用事業		購買事業	販売事業	製氷・冷凍 冷蔵事業	当期剰余金
	貯金	貸出金				
H21	0 0.0	1,039,365 (100.0)	795,482 (100.0)	3,906,523 (100.0)	2,392,600 (100.0)	△ 45,712
H27	(0.0)	338,356 (32.6)	774,251 (97.3)	6,090,799 (155.9)	2,501,053 (104.5)	120,846
H28	(0.0)	172,996 (16.6)	759,241 (95.4)	5,632,439 (144.2)	2,310,212 (96.6)	19,165
H29	(0.0)	246,336 (23.7)	719,071 (90.4)	6,161,065 (157.7)	2,008,411 (83.9)	△ 263,126
H30	(0.0)	83,544 (8.0)	913,966 (114.9)	4,476,132 (114.6)	1,260,650 (52.7)	120,489

(注) () は平成21年度を100とした場合の指数

5 水産加工業協同組合

(1) 組合員数等

平成30年度末の組合数は11組合で、組合員数は376人、役員数は94人、職員数は93人となっている。組合員数は、前年度と比べ8人減となっている。

表16 組合員数等の推移

(単位:人,%)

年度	組 合 員			役 員				職 員 数
	個 人	法 人	計	常勤理事	非常勤理事	監 事	計	
H21	135 (100.0)	290 (100.0)	425 (100.0)	14 (100.0)	59 (100.0)	25 (100.0)	98 (100.0)	132 (100.0)
H27	79 (15.3)	313 (87.7)	392 (44.9)	12 (52.2)	60 (48.4)	24 (57.1)	96 (50.8)	97 (48.7)
H28	63 (12.2)	327 (91.6)	390 (44.6)	13 (56.5)	57 (46.0)	25 (59.5)	95 (50.3)	97 (48.7)
H29	60 (44.4)	324 (111.7)	384 (90.4)	12 (85.7)	56 (94.9)	23 (92.0)	91 (92.9)	95 (72.0)
H30	52 (38.5)	324 (111.7)	376 (88.5)	15 (107.1)	55 (93.2)	24 (96.0)	94 (95.9)	93 (70.5)

(注) () は平成21年度を100とした場合の指数

(2) 事業状況

平成30年度の損益状況は、当期利益を計上した組合が8組合、当期損失を計上した組合が3組合となり、前年度に比べ当期利益を計上した組合が2組合減少している。

表17 事業状況の推移

(単位:千円,%)

年度	信用事業		購買事業	販売事業	製氷・冷凍 冷蔵事業	当期剰余金
	貯金	貸出金				
H21	0 0.0	918,716 (100.0)	2,044,577 (100.0)	1,942,952 (100.0)	1,082,950 (100.0)	101,212
H27	0 (0.0)	334,233 (4.7)	1,284,908 (21.4)	1,227,057 (17.6)	900,044 (70.3)	81,697
H28	0 (0.0)	327,684 (4.6)	1,362,502 (22.7)	1,286,816 (18.4)	963,459 (75.3)	48,473
H29	0 (0.0)	313,286 (34.1)	1,450,502 (70.9)	1,209,663 (62.3)	1,030,850 (95.2)	222,854
H30	0 (0.0)	271,339 (29.5)	1,384,233 (67.7)	895,919 (46.1)	1,017,169 (93.9)	145,942

(注) () は平成21年度を100とした場合の指数

III 統計編

1 沿海地区漁業協同組合

(2) 事業状況

① 信用事業

(単位：千円)

地区	組合名	貯 金				貸 出 金		
		当座性	定期性	定期積金	計	短期	長期	計
気仙沼	気仙沼				0	199,613	55,000	254,613
	宮城県 北設保				0			0
	(気仙沼計)	0	0	0	0	199,613	55,000	254,613
石巻	宮城県	47,051,115	40,737,214	158,069	87,946,398	793,833	11,926,650	12,720,483
	牡鹿				0		161,355	161,355
	石巻市				0			0
	宮城県 中設保				0			0
	(石巻計)	47,051,115	40,737,214	158,069	87,946,398	793,833	12,088,005	12,881,838
仙台	塩釜市				0		216,871	216,871
	宮城県 南設保				0			0
	(仙台計)	0	0	0	0	0	216,871	216,871
合計	47,051,115	40,737,214	158,069	87,946,398	993,446	12,359,876	13,353,322	

② 共済事業

(単位：件，千円)

普通厚生共済				生活総合共済				組合名
本年度新規契約高		本年度末保有高		本年度新規契約高		本年度末保有高		
件数	共済金額	件数	共済金額	件数	共済金額	件数	共済金額	
5	18,000	29	88,000			18	368,000	気仙沼
								宮城県 北設保
5	18,000	29	88,000	0	0	18	368,000	(気仙沼計)
314	1,309,200	6,581	43,013,397	211	2,451,000	1,420	17,690,900	宮城県
1	10,000	63	349,865			15	240,000	牡鹿
1	10,000	19	157,500			4	40,000	石巻市
								宮城県 中設保
316	1,329,200	6,663	43,520,762	211	2,451,000	1,439	17,970,900	(石巻計)
3	30,000	10	46,000	6	60,000	15	170,000	塩釜市
								宮城県 南設保
3	30,000	10	46,000	6	60,000	15	170,000	(仙台計)
324	1,377,200	6,702	43,654,762	217	2,511,000	1,472	18,508,900	合計

② 共済事業（つづき）

（単位：件，千円）

地区	組合名	漁業者老齢福祉共済				短期共済（組合元受分契約高）									組合名
		本年度新規契約高		本年度末保有高		乗組員厚生共済			火災共済			自動車共済			
		件数	共済金額	件数	共済金額	件数	共済金額	共済掛金	件数	共済金額	共済掛金	件数	共済金額	共済掛金	
気仙沼	気仙沼			26	2,046	83	2,739,000	6,828	73	1,807,690	1,720				気仙沼
	宮城県 北設保														宮城県 北設保
	（気仙沼計）	0	0	26	2,046	83	2,739,000	6,828	73	1,807,690	1,720	0	0	0	（気仙沼計）
石巻	宮城県	14	770	1,384	76,402	2,322	26,352,500	54,114	804	21,958,310	26,851				宮城県
	牡鹿			14	414	143	3,300,000	6,791	15	557,000	558				牡鹿
	石巻市			15	1,189	230	5,640,000	19,281	37	3,010,700	1,882				石巻市
	宮城県 中設保														宮城県 中設保
	（石巻計）	14	770	1,413	78,005	2,695	35,292,500	80,186	856	25,526,010	29,291	0	0	0	（石巻計）
仙台	塩釜市	1	106	18	1,949				35	550,950	608				塩釜市
	宮城県 南設保														宮城県 南設保
	（仙台計）	1	106	18	1,949	0	0	0	35	550,950	608	0	0	0	（仙台計）
合計		15	876	1,457	82,000	2,778	38,031,500	87,014	964	27,884,650	31,619	0	0	0	合計

③ 購買事業

(単位：千円)

地区	組合名	買 取 購 買 契 約 高											組合名	
		石 油 類			資 材 類			生 活 用 品			計			
		受 入 高	うち系統分	供 給 高	受 入 高	うち系統分	供 給 高	受 入 高	うち系統分	供 給 高	受 入 高	うち系統分		供 給 高
気 仙 沼	気 仙 沼							1,100		690	1,100	0	690	気 仙 沼
	宮 城 県 北 設 保 有										0	0	0	宮 城 県 北 設 保 有
	(気 仙 沼 計)	0	0	0	0	0	0	1,100	0	690	1,100	0	690	(気 仙 沼 計)
石 巻	宮 城 県	3,396,582	1,718,005	3,525,895	4,146,342	1,473,948	4,340,126	2,825	483	3,268	7,545,749	3,192,436	7,869,289	宮 城 県
	牡 鹿	78		78	37,334		42,110				37,412	0	42,188	牡 鹿
	石 巻 市										0	0	0	石 巻 市
	宮 城 県 中 設 保 有										0	0	0	宮 城 県 中 設 保 有
	(石 巻 計)	3,396,660	1,718,005	3,525,973	4,183,676	1,473,948	4,382,236	2,825	483	3,268	7,583,161	3,192,436	7,911,477	(石 巻 計)
仙 台	塩 釜 市	94,831		115,487	2,575		2,605				97,406	0	118,092	塩 釜 市
	宮 城 県 南 設 保 有										0	0	0	宮 城 県 南 設 保 有
	(仙 台 計)	94,831	0	115,487	2,575	0	2,605	0	0	0	97,406	0	118,092	(仙 台 計)
合 計		3,491,491	1,718,005	3,641,460	4,186,251	1,473,948	4,384,841	3,925	483	3,958	7,681,667	3,192,436	8,030,259	合 計

③ 購買事業 (つづき)

(単位：千円)

地区	組合名	受 託 購 買 契 高											合 計			組合名	
		石 油 類			資 材 類			生 活 用 品			計			受 入 高	うち系統分		供 給 高
		受入高	うち系統分	供給高	受入高	うち系統分	供給高	受入高	うち系統分	供給高	受入高	うち系統分	供給高				
気仙沼	気仙沼										0	0	0	1,100	0	690	気仙沼
	宮城県 北設保										0	0	0	0	0	0	宮城県 北設保
	(気仙沼計)	0	0	0	0	0	0	0	0	0	0	0	0	1,100	0	690	(気仙沼計)
石巻	宮城県										0	0	0	7,545,749	3,192,436	7,869,289	宮城県
	牡鹿										0	0	0	37,412	0	42,188	牡鹿
	石巻市										0	0	0	0	0	0	石巻市
	宮城県 中設保										0	0	0	0	0	0	宮城県 中設保
	(石巻計)	0	0	0	0	0	0	0	0	0	0	0	0	7,583,161	3,192,436	7,911,477	(石巻計)
仙台	塩釜市										0	0	0	97,406	0	118,092	塩釜市
	宮城県 南設保										0	0	0	0	0	0	宮城県 南設保
	(仙台計)	0	0	0	0	0	0	0	0	0	0	0	0	97,406	0	118,092	(仙台計)
合計		0	0	0	0	0	0	0	0	0	0	0	0	7,681,667	3,192,436	8,030,259	合計

④ 販売事業

(単位：千円)

地区	組合名	受託販売取扱高										買取販売取扱高						組合名
		生鮮魚貝藻類				水産製品・加工品				その他	計	生鮮魚貝藻類				水産製品・加工品		
		鮮魚類	貝類	海藻類	その他	冷凍品	海藻類	塩干魚貝類	その他			鮮魚類	貝類	海藻類	その他	冷凍品	海藻類	
気仙沼	気仙沼	18,097,141	26,315	25,024							18,148,480							気仙沼
	宮城県 北設保										0							宮城県 北設保
	(気仙沼計)	18,097,141	26,315	25,024	0	0	0	0	0	0	18,148,480	0	0	0	0	0	0	(気仙沼計)
石巻	宮城県	15,919,080	4,570,162	1,609,083	765,348	306,543	5,635,537		839,145	136,358	29,781,256	146,222	45,708	25	2,330	476,203	62,186	宮城県
	牡鹿	109,084	38,879		144,133		90,221				382,317							牡鹿
	石巻市										0							石巻市
	宮城県 中設保										0							宮城県 中設保
	(石巻計)	16,028,164	4,609,041	1,609,083	909,481	306,543	5,725,758	0	839,145	136,358	30,163,573	146,222	45,708	25	2,330	476,203	62,186	(石巻計)
仙台	塩釜市		1,710	94,770	5,723						102,203							塩釜市
	宮城県 南設保										0							宮城県 南設保
	(仙台計)	0	1,710	94,770	5,723	0	0	0	0	0	102,203	0	0	0	0	0	0	(仙台計)
合計		34,125,305	4,637,066	1,728,877	915,204	306,543	5,725,758	0	839,145	136,358	48,414,256	146,222	45,708	25	2,330	476,203	62,186	合計

④ 販売事業 (つづき) (単位：千円)

地区	組合名	買 取 販 売 取 扱 高				合 計
		水産製品・加工品		その他	計	
		塩干魚類	その他			
気仙沼	気仙沼				0	18,148,480
	宮城県 北設保				0	0
	(気仙沼計)	0	0	0	0	18,148,480
石巻	宮城県	29	222,809	231	955,743	30,736,999
	牡鹿				0	382,317
	石巻市				0	0
	宮城県 中設保				0	0
	(石巻計)	29	222,809	231	955,743	31,119,316
仙台	塩釜市				0	102,203
	宮城県 南設保				0	0
	(仙台計)	0	0	0	0	102,203
合 計		29	222,809	231	955,743	49,369,999

⑤ 製氷・冷凍・冷蔵 (単位：千円)

製 氷			冷凍・冷蔵 (凍結及び 保管料)	冷 凍 品 販 売 高			合 計
自家製造 分	その他	計		食 用	餌 料	計	
50,059		50,059	96,518	11,316		11,316	157,893
		0				0	0
50,059	0	50,059	96,518	11,316	0	11,316	157,893
6,915	14,206	21,121		39,462		39,462	60,583
13,132	0	13,132			4,444	4,444	17,576
148,340		148,340				0	148,340
		0				0	0
168,387	14,206	182,593	0	39,462	4,444	43,906	226,499
		0				0	0
		0	0	0	0	0	0
218,446	14,206	232,652	96,518	50,778	4,444	55,222	384,392

⑥ 加工事業 (単位：t, 千円)

加工販売高		受託加工取扱高		組合名
数量 t	金額	数量 c/s	金額	
				気仙沼
				宮城県 北設保
0	0	0	0	(気仙沼計)
				宮城県
				牡鹿
				石巻市
				宮城県 中設保
0	0	0	0	(石巻計)
				塩釜市
				宮城県 南設保
0	0	0	0	(仙台計)
0	0	0	0	合 計

⑦ 漁業自営事業

(単位：千円)

地区	組合名	定置	漁船漁業					養殖漁業					その他の漁業	合計	組合名
			さ ま け す	か ま つ お ろ	旋 網	そ の 他	計	魚 類	貝 類	藻 類	そ の 他	計			
気 仙 沼	気仙沼						0						0	0	気仙沼
	宮城県 北設保						0						0	0	宮城県 北設保
	(気仙沼計)	0	0	0	0	0	0	0	0	0	0	0	0	0	(気仙沼計)
石 巻	宮城県	81,576					0		55,999		15,875	71,874		153,450	宮城県
	牡鹿	883,421					0					0		883,421	牡鹿
	石巻市						0					0		0	石巻市
	宮城県 中設保						0					0		0	宮城県 中設保
	(石巻計)	964,997	0	0	0	0	0	0	55,999	0	15,875	71,874	0	1,036,871	(石巻計)
仙 台	塩釜市						0					0		0	塩釜市
	宮城県 南設保						0					0		0	宮城県 南設保
	(仙台計)	0	0	0	0	0	0	0	0	0	0	0	0	0	(仙台計)
合計	964,997	0	0	0	0	0	0	55,999	0	15,875	71,874	0	1,036,871	合計	

⑧ 漁場利用事業

地区	組合名	遊漁船業	海釣り施設	潮干狩場	タイピック案内	その他	合計
気仙沼	気仙沼						0
	宮城県北部施設保有						0
	(気仙沼計)	0	0	0	0	0	0
石巻	宮城県						0
	牡鹿						0
	石巻市						0
	宮城県中部施設保有						0
	(石巻計)	0	0	0	0	0	0
仙台	塩釜市						0
	宮城県南部施設保有						0
	(仙台計)	0	0	0	0	0	0
合計		0	0	0	0	0	0

⑨ その他事業

倉庫保管業	漁業無線	その他利用事業	指導事業	組合名
			○	気仙沼
		○		宮城県北部施設保有
0	0	1	1	(気仙沼計)
	○	○	○	宮城県
		○	○	牡鹿
		○	○	石巻市
		○		宮城県中部施設保有
0	1	4	3	(石巻計)
		○	○	塩釜市
		○		宮城県南部施設保有
0	0	2	1	(仙台計)
0	1	7	5	合計

(3) 財務状況

① 貸借対照表

(単位：千円)

地区	組合名	信用事業資産									共済事業資産				流動資産					組合名				
		現金	預金	有価証券	貸出金				その他の信用事業資産	貸倒引当金	計	共済付金	未収共済付加入	貸倒引当金	計	受取手形	経済事業未収金	経済事業雑資産	棚卸資産		その他の流動資産	貸倒引当金	計	
					手形貸付金	証書貸付金	当座越	小計																
気仙沼	気仙沼	27,562	827,213		199,613	55,000		254,613	1,109	△ 12,787	1,097,710		17		17	78,000	386,260		11,507	81,306	△ 5,602	551,471	気仙沼	
	宮城県北部施設保有		268,917					0			268,917				0						11,218		11,218	宮城県北部施設保有
	(気仙沼計)	27,562	1,096,130	0	199,613	55,000	0	254,613	1,109	△ 12,787	1,366,627	0	17	0	17	78,000	386,260	0	11,507	92,524	△ 5,602	562,689	(気仙沼計)	
石巻	宮城県	947,692	73,773,666		769,374	11,926,650	24,459	12,720,483	119,605	△ 469,087	87,092,359		4,033		4,033	2,941	3,528,563	11,120	191,760	161,613	△ 182,450	3,713,547	宮城県	
	牡鹿	1,007	569,866			161,355		161,355	1,153	△ 1,073	732,308		34		34		52,049		6,259	29,357	△ 216	87,449	牡鹿	
	石巻市	539	558,768					0			559,307		0		0		23,010		7,375	5,280	△ 10,539	25,126	石巻市	
	宮城県中部施設保有		716,236					0			716,236				0						11,985		11,985	宮城県中部施設保有
	(石巻計)	949,238	75,618,536	0	769,374	12,088,005	24,459	12,881,838	120,758	△ 470,160	89,100,210	0	4,067	0	4,067	2,941	3,603,622	11,120	205,394	208,235	△ 193,205	3,838,107	(石巻計)	
仙台	塩釜市	1,384	23,647			217		217			25,248				0		19,006		3,371	4,837	△ 22	27,192	塩釜市	
	宮城県南部施設保有		295,243					0			295,243				0						13,327		13,327	宮城県南部施設保有
	(仙台計)	1,384	318,890	0	0	217	0	217	0	0	320,491	0	0	0	0	0	19,006	0	3,371	18,164	△ 22	40,519	(仙台計)	
	合計	978,184	77,033,556	0	968,987	12,143,222	24,459	13,136,668	121,867	△ 482,947	90,787,328	0	4,084	0	4,084	80,941	4,008,888	11,120	220,272	318,923	△ 198,829	4,441,315	合計	
	平均	122,273	9,629,195	0	121,123	1,517,903	3,057	1,642,084	15,233	△ 60,368	11,348,416	0	511	0	511	10,118	501,111	1,390	27,534	39,865	△ 24,854	555,164	平均	

① 貸借対照表 (つづき)

(単位：千円)

地区	組合名	固定資産								繰延資産	繰延税金資産	再評価に係る繰延税金資産	資産合計	信用事業負債								組合名		
		減価償却資産	減価償却累計額	土地	建設仮勘定	無形固定資産	外部出資	長期特定期資産	その他固定資産					計	貯金				借入金				その他の信用事業負債	計
															当座性貯金	定期性貯金	定期積金	小計	手形借入金	証書借入金	小計			
気仙沼	気仙沼	817,616	486,208	726,143	121,448	8,800	137,140			1,324,939	77,591	29,743		3,081,471				0	55,000	185,345	240,345	1,990	242,335	気仙沼
	宮城県北部施設保有	1,574,176	1,416,155				10			158,031				438,166				0			0		0	宮城県北部施設保有
	(気仙沼計)	2,391,792	1,902,363	726,143	121,448	8,800	137,150	0	0	1,482,970	77,591	29,743	0	3,519,637	0	0	0	0	55,000	185,345	240,345	1,990	242,335	(気仙沼計)
石巻	宮城県	4,641,403	2,806,158	935,487	100	46,966	4,563,641		35,484	7,416,923		251,330		98,478,192	47,051,115	40,737,214	158,069	87,946,398	490,000		490,000	143,831	88,580,229	宮城県
	牡鹿	774,648	597,551	740		789	7,610	16,238	3,351	205,825		28,743		1,054,359				0		149,955	149,955	1,250	151,205	牡鹿
	石巻市	683,929	555,674	108,803		511	9,344	425	5,098	252,436				836,869				0				0	0	石巻市
	宮城県中部施設保有	1,799,558	1,426,551				10			373,017				1,101,238				0				0	0	宮城県中部施設保有
	(石巻計)	7,899,538	5,385,934	1,045,030	100	48,266	4,580,605	16,663	43,933	8,248,201	0	280,073	0	101,470,658	47,051,115	40,737,214	158,069	87,946,398	490,000	149,955	639,955	145,081	88,731,434	(石巻計)
仙台	塩釜市	170,944	115,180	21,671			3,200			80,635				133,075				0				0	0	塩釜市
	宮城県南部施設保有	914,924	685,687				10			229,247				537,817				0				0	0	宮城県南部施設保有
	(仙台計)	1,085,868	800,867	21,671	0	0	3,210	0	0	309,882	0	0	0	670,892	0	0	0	0	0	0	0	0	0	0
	合計	11,377,198	8,089,164	1,792,844	121,548	57,066	4,720,965	16,663	43,933	10,041,053	77,591	309,816	0	105,661,187	47,051,115	40,737,214	158,069	87,946,398	545,000	335,300	880,300	147,071	88,973,769	合計
	平均	1,422,150	1,011,146	224,106	15,194	7,133	590,121	2,083	5,492	1,255,132	9,699	38,727	0	13,207,648	5,881,389	5,092,152	19,759	10,993,300	68,125	41,913	110,038	18,384	11,121,721	平均

① 貸借対照表 (つづき)

(単位：千円)

地区	組合名	共 済 事 業 負 債				流 動 負 債										固 定 負 債				組合名
		共済借入金	共済資金	未経過共済付加収入	その他の共済事業負債	計	支払手形	経済事業未払金	短期借入金	経済事業雑負債	賦課金仮受金	賞与引当金	未払法人税等	その他の流動負債	計	長期借入金	受入保証金	その他の固定負債	計	
気仙沼	気仙沼		887	448		1,335		52,001	680,000				25,036	428,694	1,185,731	316,000	607,150		923,150	気仙沼
	宮城県 北設保					0							12,588	53,050	65,638	223,200	77,943		301,143	宮城県 北設保
	(気仙沼計)	0	887	448	0	1,335	0	52,001	680,000	0	0	0	37,624	481,744	1,251,369	539,200	685,093	0	1,224,293	(気仙沼計)
石巻	宮城県		148,914		32,487	181,401		2,228,857		53,476			8,194	356,075	2,646,602		596,685	47,581	644,266	宮城県
	牡鹿		3,208		241	3,449		33,482					15,262	26,479	75,223	307,745	7,800		315,545	牡鹿
	石巻市		801		292	1,093		120					185	6,892	7,197	211,500			211,500	石巻市
	宮城県 中設保					0							185	85,577	85,762	855,266	112,471		967,737	宮城県 中設保
	(石巻計)	0	152,923	0	33,020	185,943	0	2,262,459	0	53,476	0	0	23,826	475,023	2,814,784	1,374,511	716,956	47,581	2,139,048	(石巻計)
仙台	塩釜市		85	158		243		19,662					606	11,254	31,522	6,014	3,130		9,144	塩釜市
	宮城県 南設保					0							72	20,792	20,864	467,400	55,203		522,603	宮城県 南設保
	(仙台計)	0	85	158	0	243	0	19,662	0	0	0	678	32,046	52,386	473,414	58,333	0	531,747	(仙台計)	
	合計	0	153,895	606	33,020	187,521	0	2,334,122	680,000	53,476	0	0	62,128	988,813	4,118,539	2,387,125	1,460,382	47,581	3,895,088	合計
	平均	0	19,237	76	4,128	23,440	0	291,765	85,000	6,685	0	0	7,766	123,602	514,817	298,391	182,548	5,948	486,886	平均

① 貸借対照表 (つづき)

(単位：千円)

地区	組合名	諸 引 当 金					繰 延 金 債 負	再 評 価 係 数 延 税 債 負	負 債 合 計	純 資 産										負 債 及 び 純 資 産 合 計	組 合 名		
		退職給付引当金	遭難救助引当金	特別修繕準備金	その他の引当金等	計				出 資 金	回 転 出 資 金	法 定 準 備 金		再 評 価 差 額 金	特 別 準 備 金	特 別 積 立 金	当 期 未 処 分 剩 余 金	当 期 剩 余 金	処 分 未 済 持 分			評 価 差 額 金	計
												資 本 準 備 金	利 益 準 備 金										
気 仙 沼	気 仙 沼	108,314				108,314	3,438		2,464,303	291,813			250,000			44,280	21,993	20,533		9,082	617,168	3,081,471	気 仙 沼
	宮 城 県 北 部 設 保 有			23,397		23,397			390,178	35,680							12,488	14,638	△ 180		47,988	438,166	宮 城 県 北 部 設 保 有
	(気 仙 沼 計)	108,314	0	23,397	0	131,711	3,438	0	2,854,481	327,493	0	0	250,000	0	0	44,280	34,481	35,171	△ 180	9,082	665,156	3,519,637	(気 仙 沼 計)
石 巻 市	宮 城 県	527,551	13,869		76,248	617,668			92,670,166	3,851,297			726,000	△ 32,118		350,000	1,111,592	169,991	△ 198,745		5,808,026	98,478,192	宮 城 県
	牡 鹿	102,301	747	719		103,767		191	649,380	109,014		17,083	123,700	436	1,665	127,830	26,813	26,618	△ 1,562		404,979	1,054,359	牡 鹿
	石 巻 市		7,600			7,600			227,390	70,911			141,822			388,000	8,746	5,339			609,479	836,869	石 巻 市
	宮 城 県 中 部 設 保 有					0			1,053,499	24,640							23,339	52,752	△ 240		47,739	1,101,238	宮 城 県 中 部 設 保 有
	(石 巻 計)	629,852	22,216	719	76,248	729,035	0	191	94,600,435	4,055,862	0	17,083	991,522	△ 31,682	1,665	865,830	1,170,490	254,700	△ 200,547	0	6,870,223	101,470,658	(石 巻 計)
仙 台 市	塩 釜 市	7,213				7,213			48,122	32,169			25,927		1,888	15,780	10,617	2,637	△ 1,428		84,953	133,075	塩 釜 市
	宮 城 県 南 部 設 保 有					0			543,467	7,400		400					△ 13,210	12,358	△ 240		△ 5,650	537,817	宮 城 県 南 部 設 保 有
	(仙 台 計)	7,213	0	0	0	7,213	0	0	591,589	39,569	0	400	25,927	0	1,888	15,780	△ 2,593	14,995	△ 1,668	0	79,303	670,892	(仙 台 計)
合 計		745,379	22,216	24,116	76,248	867,959	3,438	191	98,046,505	4,422,924	0	17,483	1,267,449	△ 31,682	3,553	925,890	1,202,378	304,866	△ 202,395	9,082	7,614,682	105,661,187	合 計
平 均		93,172	2,777	3,015	9,531	108,495	430	24	12,255,813	552,866	0	2,185	158,431	△ 3,960	444	115,736	150,297	38,108	△ 25,299	1,135	951,835	13,207,648	平 均

② 損益計算書

(単位：千円)

地区	組合名	信用事業			共済事業			購買事業			販売事業			製氷冷凍事業			加工事業			組合名
		事業収益	事業直接費	事業総利益	事業収益	事業直接費	事業総利益	事業収益	事業直接費	事業総利益	事業収益	事業直接費	事業総利益	事業収益	事業直接費	事業総利益	事業収益	事業直接費	事業総利益	
気仙沼	気仙沼			0	909	15	894	2,053	660	1,393	580,916	164,995	415,921	160,419	117,301	43,118			0	気仙沼
	宮城県 北宮市 施設保有			0			0			0			0			0			0	宮城県 北宮市 施設保有
	(気仙沼計)	0	0	0	909	15	894	2,053	660	1,393	580,916	164,995	415,921	160,419	117,301	43,118	0	0	0	(気仙沼計)
石巻	宮城県	760,430	144,682	615,748	64,728	924	63,804	7,871,650	7,567,788	303,862	2,421,506	1,451,973	969,533	60,583	50,748	9,835			0	宮城県
	牡鹿	2,148	1,645	503	934	13	921	42,187	37,456	4,731	32,106	2,812	29,294	17,970	34,560	△ 16,590			0	牡鹿
	石巻市			0	1,218	4	1,214			0			0	148,471	118,426	30,045			0	石巻市
	宮城県 石巻市 施設保有			0			0			0			0			0			0	宮城県 石巻市 施設保有
	(石巻計)	762,578	146,327	616,251	66,880	941	65,939	7,913,837	7,605,244	308,593	2,453,612	1,454,785	998,827	227,024	203,734	23,290	0	0	0	(石巻計)
仙台	塩釜市	10		10	770	73	697	118,181	114,335	3,846	89,273	87,650	1,623			0			0	塩釜市
	宮城県 塩釜市 施設保有			0			0			0			0			0			0	宮城県 塩釜市 施設保有
	(仙台計)	10	0	10	770	73	697	118,181	114,335	3,846	89,273	87,650	1,623	0	0	0	0	0	0	(仙台計)
	合計	762,588	146,327	616,261	68,559	1,029	67,530	8,034,071	7,720,239	313,832	3,123,801	1,707,430	1,416,371	387,443	321,035	66,408	0	0	0	合計
	平均	95,324	18,291	77,033	8,570	129	8,441	1,004,259	965,030	39,229	390,475	213,429	177,046	48,430	40,129	8,301	0	0	0	平均

② 損益計算書 (つづき)

(単位：千円)

地区	組合名	漁業自営			漁場利用			その他の事業			指導事業			事業別合計			組合名
		事業収益	事業直接費	事業総利益	事業収益	事業直接費	事業総利益	事業収益	事業直接費	事業総利益	収入	支出	収支差額	事業収益	事業直接費	事業総利益	
気仙沼	気仙沼			0			0			0	4,040	0	4,040	748,337	282,971	465,366	気仙沼
	宮城県 北宮市 施設保有			0			0	132,314	0	132,314			0	132,314	0	132,314	宮城県 北宮市 施設保有
	(気仙沼計)	0	0	0	0	0	0	132,314	0	132,314	4,040	0	4,040	880,651	282,971	597,680	(気仙沼計)
石巻	宮城県	184,733	64,955	119,778			0	73,200	46,620	26,580	594,978	254,716	340,262	12,031,808	9,582,406	2,449,402	宮城県
	牡鹿	883,421	859,647	23,774			0	56,175	13,560	42,615	26,247	4,479	21,768	1,061,188	954,172	107,016	牡鹿
	石巻市			0			0	5,876	2,426	3,450	3,758	3	3,755	159,323	120,859	38,464	石巻市
	宮城県 中宮市 施設保有			0			0	216,079	2,228	213,851			0	216,079	2,228	213,851	宮城県 中宮市 施設保有
	(石巻計)	1,068,154	924,602	143,552	0	0	0	351,330	64,834	286,496	624,983	259,198	365,785	13,468,398	10,659,665	2,808,733	(石巻計)
仙台	塩釜市			0			0	28,955	15,285	13,670	15,509	3,450	12,059	252,698	220,793	31,905	塩釜市
	宮城県 南宮市 施設保有			0			0	85,385	0	85,385			0	85,385	0	85,385	宮城県 南宮市 施設保有
	(仙台計)	0	0	0	0	0	0	114,340	15,285	99,055	15,509	3,450	12,059	338,083	220,793	117,290	(仙台計)
	合計	1,068,154	924,602	143,552	0	0	0	597,984	80,119	517,865	644,532	262,648	381,884	14,687,132	11,163,429	3,523,703	合計
	平均	133,519	115,575	17,944	0	0	0	74,748	10,015	64,733	80,567	32,831	47,736	1,835,892	1,395,429	440,463	平均

② 損益計算書 (つづき)

(単位：千円)

地区	組合名	事業管理費		事業利益	事業外収益	事業外費用	経常利益 又は損益	特別利益	特別損失	税引前 当期利益	法人税 住民税 及び 事業税	法人税等 調整額	当期剰余金	前期繰越 剰余金	目的積立金 目的取崩金	過年度 効果 調整額	当期末処分 剰余金	組合名
		うち人件費																
気仙沼	気仙沼	500,064	313,177	△ 34,698	161,854	80,303	46,853	12,150	13,555	45,448	25,036	△ 121	20,533	1,460			21,993	気仙沼
	宮城県 北宮市 施設保有	100,491	0	31,823	3,847	3,843	31,827	9,430	8,312	32,945	18,307		14,638	△ 2,150			12,488	宮城県 北宮市 施設保有
	(気仙沼計)	600,555	313,177	△ 2,875	165,701	84,146	78,680	21,580	21,867	78,393	43,343	△ 121	35,171	△ 690	0	0	34,481	(気仙沼計)
石巻	宮城県	2,457,100	1,807,689	△ 7,698	161,690	19,147	134,845	185,461	118,066	202,240	8,194	24,055	169,991	941,601			1,111,592	宮城県
	牡鹿	125,943	64,097	△ 18,927	45,630	5,165	21,538	18,500	117	39,921	15,263	△ 1,960	26,618	195			26,813	牡鹿
	石巻市	36,597	26,840	1,867	17,005	13,348	5,524			5,524	185		5,339	3,407			8,746	石巻市
	宮城県 中宮市 施設保有	150,836	0	63,015	11,697	21,739	52,973	52,154	52,190	52,937	185		52,752	△ 29,413			23,339	宮城県 中宮市 施設保有
	(石巻計)	2,770,476	1,898,626	38,257	236,022	59,399	214,880	256,115	170,373	300,622	23,827	22,095	254,700	915,790	0	0	1,170,490	(石巻計)
仙台	塩釜市	39,875	19,618	△ 7,970	11,352	172	3,210	33		3,243	606		2,637	7,980			10,617	塩釜市
	宮城県 南宮市 施設保有	72,974		12,411	5,513	5,494	12,430			12,430	72		12,358	△ 25,568			△ 13,210	宮城県 南宮市 施設保有
	(仙台計)	112,849	19,618	4,441	16,865	5,666	15,640	33	0	15,673	678	0	14,995	△ 17,588	0	0	△ 2,593	(仙台計)
合計	3,483,880	2,231,421	39,823	418,588	149,211	309,200	277,728	192,240	394,688	67,848	21,974	304,866	897,512	0	0	1,202,378	合計	
平均	435,485	278,928	4,978	52,324	18,651	38,650	34,716	24,030	49,336	8,481	2,747	38,108	112,189	0	0	150,297	平均	

2 出資内水面漁業協同組合

(1) 組織状況

地区	組合名	設立登記 年月日	組合の地区	組合員数			役員数				部門別職員数										事業年度	組合名
				正	准	計	常勤 理事	非常勤 理事	監事	計	参事	会計 主任	信用	共済	購買	販売	製氷 冷凍 冷蔵	漁業 自営	管理	その他		
気 仙 沼	気仙沼大川	S48.4.10	新市町村一円	30		30		10	3	13										0.0	4.1~3.31	気仙沼大川
	本吉町淡水	S32.3.6	"	96		96		7	2	9										0.0	1.1~12.31	本吉町淡水
	志津川淡水	S26.6.20	旧市町村を超え 新市町村未滿	35		35		7	3	10										0.0	4.1~3.31	志津川淡水
石 卷	北上追波	S25.1.25	新市町村を超える	140		140		17	3	20								1.0	1.0	4.1~3.31	北上追波	
	北上川	S25.6.12	"	198	14	212		11	3	14								3.0	3.0	"	北上川	
	長沼	S24.10.29	新市町村一円	117	13	130		8	2	10									0.0	"	長沼	
	迫川	S29.9.15	新市町村を超える	80	1	81		10	3	13	1.0								1.0	"	迫川	
	伊豆沼	S52.7.16	"	89		89		9	3	12									0.0	"	伊豆沼	
	江合川	S27.12.1	"	145		145		5	2	7	1.0								1.0	"	江合川	
	鳴子	S32.11.5	新市町村一円	51	8	59		7	2	9									0.0	"	鳴子	
仙台	鳴瀬吉田川	S26.6.28	新市町村を超える	206		206		8	3	11								2.0	2.0	4.1~3.31	鳴瀬吉田川	
県計				1,187	36	1,223	0	99	29	128	2.0	0.0	0.0	0.0	0.0	0.0	0.0	3.0	3.0	8.0		県計

(2) 財務状況

① 貸借対照表

(単位：千円)

地区	組合名	流動資産							固定資産								資産合計	組合名
		現金	預け金	経済事業未収金	経済事業雑資産	棚卸資産	その他の流動資産	計	減価償却資産	減価償却累計額	土地	建設仮勘定	無形固定資産	外部出資	その他の固定資産	計		
気仙沼	気仙沼大川		4					4						50		50	54	気仙沼大川
	本吉町淡水		469					469								0	469	本吉町淡水
	志津川淡水		2,461				7,895	10,356	993	993				50		50	10,406	志津川淡水
石巻	北上追波	683	23,606				2,103	26,392	105,575	97,691	10,956			220		19,060	45,452	北上追波
	北上川	129	38,048				9,266	47,443	234,737	64,550	37,791		61	170	183	208,392	255,835	北上川
	長沼		3,113				15	3,128						90		90	3,218	長沼
	迫川	130	19,549				483	20,162	23,699	19,408	600			50		4,941	25,103	迫川
	伊豆沼		1,827				24	1,851	969					50		1,019	2,870	伊豆沼
	江合川	77	3,757			362	4,782	8,978	42,905	32,521	2,411	213	120	165		13,293	22,271	江合川
仙台	鳴子	3	4,716				645	5,364						50		50	5,414	鳴子
	鳴瀬吉田川		10,366					10,366	7,758	7,335				120		543	10,909	鳴瀬吉田川
県計		1,022	107,916	0	0	362	25,213	134,513	416,636	222,498	51,758	213	181	1,015	183	247,488	382,001	県計

① 貸借対照表 (つづき)

(単位：千円)

地区	組合名	流動負債										固定負債			負債合計	組合名		
		支払手形	経済事業未払金	短期借入金	経済事業雑負債	賦課金仮受金	貸倒引当金	賞与引当金	未払法人税等	その他の流動負債	計	長期借入金	受入保証金	退職給与引当金			計	
気仙沼	気仙沼大川										0				0	0	気仙沼大川	
	本吉町淡水			600						86	8	694				0	694	本吉町淡水
	志津川淡水									603	2,663	3,266				0	3,266	志津川淡水
石巻	北上追波									661	5,734	6,395				0	6,395	北上追波
	北上川									72	1,194	1,266	87,836		1,012	88,848	90,114	北上川
	長沼									72	5	77				0	77	長沼
	迫川									72	961	1,033				0	1,033	迫川
	伊豆沼									72	2	74				0	74	伊豆沼
	江合川			22,807							72	2,863	25,742	6,462		6,462	32,204	江合川
	鳴子									1	89	20	110				0	110
仙台	鳴瀬吉田川									72	56	128				0	128	鳴瀬吉田川
	県計	0	0	23,407	0	0	1	0	1,871	13,506	38,785	94,298	0	1,012	95,310	134,095	県計	

① 貸借対照表 (つづき)

(単位：千円)

地区	組合名	純資産								負債及び純資産合計	組合名	
		出資金	法定準備金		特別準備金	特別積立金	当期末処 分剰余金	うち当期 剰余金	処分 未済持分			計
			資本 準備金	利益 準備金								
気仙沼	気仙沼大川	193		81			△220	△220		54	54	気仙沼大川
	本吉町淡水	487	39				△751	△25		△225	469	本吉町淡水
	志津川淡水	713		2,550		1,999	1,878	1,763		7,140	10,406	志津川淡水
石巻	北上追波	9,710	55	11,235			2,040	1,971	△340	39,057	45,452	北上追波
	北上川	3,669		10,104			△36,596	△37,540	△246	165,721	255,835	北上川
	長沼	130					△168	△180		3,141	3,218	長沼
	迫川	810		4,740			3,320	1,240		24,070	25,103	迫川
	伊豆沼	300		500			△1,504	△550		2,796	2,870	伊豆沼
	江合川	2,920					△12,853	△5,921		△9,933	22,271	江合川
	鳴子	730	350	2,726		1,500	68	18	△70	5,304	5,414	鳴子
仙台	鳴瀬吉田川	920		1,605			1,575	△1,589	△96	10,781	10,909	鳴瀬吉田川
	県計	20,582	444	33,541	0	237,302	△43,211	△41,033	△752	247,906	382,001	県計

②損益計算書

(単位：千円)

地区	組合名	総 合											組合名		
		事業 収益	事業 直接費	事業 総利益	事業 管理費	事業 利益	事業外 収益	事業外 費用	経常利益 又は損益	特別 利益	特別 損失	税引前 当期利益		法人税 ・住民税	当期剰余金 又は損失金
気 仙 沼	気仙沼大川	840	1,011	△171	304	△475	255		△220			△220		△220	気仙沼大川
	本吉町淡水	1,487	798	689	734	△45	106		61			61	86	△25	本吉町淡水
	志津川淡水	12,375	8,958	3,417	1,019	2,398	5	37	2,366			2,366	603	1,763	志津川淡水
石 巻	北上追波	26,747	15,075	11,672	11,606	66	2,460	2,822	△296	3,004	665	2,043	72	1,971	北上追波
	北上川	48,736	34,720	14,016	51,606	△37,590	466	737	△37,861	393		△37,468	72	△37,540	北上川
	長沼	1,783	704	1,079	1,209	△130	22		△108			△108	72	△180	長沼
	迫川	18,700	9,500	9,200	7,888	1,312			1,312			1,312	72	1,240	迫川
	伊豆沼	1,972	1,319	653	1,198	△545	67		△478			△478	72	△550	伊豆沼
	江合川	33,383	21,394	11,989	16,924	△4,935	12	926	△5,849			△5,849	72	△5,921	江合川
	鳴子	5,087	4,240	847	750	97	1		98			98	80	18	鳴子
仙台	鳴瀬吉田川	7,313	5,935	1,378	4,623	△3,245	1,728		△1,517			△1,517	72	△1,589	鳴瀬吉田川
	県計	158,423	103,654	54,769	97,861	△43,092	5,122	4,522	△42,492	3,397	665	△39,760	1,273	△41,033	県計

3 業 種 別 漁 業 協 同 組 合

(1) 組織状況

地区	組合名	設立 登記 年月日	組合の地区	正組合員資格 (従事日数)	組合員数										役員数				部門別職員数													事業 年度	組合名																
					正組合員					准組合員					合 計	常 勤 理 事	非 常 勤 理 事	監 事	合 計	参 事	会 計 主 任	信 用	共 済	購 買	販 売	製 氷 ・ 冷 凍 冷 蔵	加 工 事 業	漁 業 自 営	指 導 事 業	其 他 の 事 業	管 理 部 門			合 計															
					漁 業 者	民 業 従 事 者	うち 婦 人 組 員	漁 業 生 産 組 合	法 人	計	地 区 内	地 区 外	法 人	加 工 業 者																					無 線 利 用 者	計	参 事	会 計 主 任	信 用	共 済	購 買	販 売	製 氷 ・ 冷 凍 冷 蔵	加 工 事 業	漁 業 自 営	指 導 事 業	其 他 の 事 業	管 理 部 門	合 計
気仙沼	気仙沼遠洋	S31.10.16	〃	90	2			14	16	3	1	4		8	24	2	11	2	15			0.5	0.5						0.5	2.5		4.0	4.1~3.31	気仙沼遠洋															
	(気仙沼計)				2	0	0	0	14	16	3	0	1	4	0	8	24	2	11	2	15	0.0	0.0	0.5	0.5	0.0	0.0	0.0	0.0	0.0	0.5	2.5	0.0	4.0	(気仙沼計)														
石巻	渡波漁船	S39.12.6	〃	90	39				39	20				12	32	71	5	2	7												3.0	3.0	7.1~6.30	渡波漁船															
	宮城県旋網	S25.10.23	〃	120	8			11	19						0	19	1	4	2	7											0.0	1.1~12.31	宮城県旋網																
	宮城県 沖合底びき網	H2.3.9	〃	90	7			9	16						0	16	5	2	7	1.0										3.0	4.0	7.1~6.30	宮城県 沖合底びき網																
	(石巻計)				54	0	0	0	20	74	20	0	0	0	12	32	106	1	14	6	21	1.0	0.0	0.0	0.0	0.0	0.0	0.0	0.0	0.0	6.0	7.0	(石巻計)																
仙台	塩釜地区機船	S24.12.4	新市町村を 超える	90	9			6	15			1		1	16	1	3	2	6	1.0		2.0			20.0	8.0				1.0	32.0	4.1~3.31	塩釜地区機船																
	宮城県 近海底曳網	S49.12.9	〃	90	11			5	16	17		4		21	37	5	2	7											2.0	2.0	7.1~6.30	宮城県 近海底曳網																	
	(仙台計)				20	0	0	0	11	31	17	0	5	0	0	22	53	1	8	4	13	1.0	0.0	2.0	0.0	20.0	8.0	0.0	0.0	0.0	3.0	34.0	(仙台計)																
合計					76	0	0	0	45	121	40	0	6	4	12	62	183	4	33	12	49	2.0	0.0	2.5	0.5	0.0	20.0	8.0	0.0	0.5	2.5	9.0	45.0	合計															

(2) 事業状況

① 信用事業

(単位：千円)

② 共済事業

(単位：件，千円)

地区	組合名	貯 金				貸 出 金			普通厚生共済				生活総合共済				組合名
		当座性	定期性	定期積金	計	短期	長期	計	本年度新規契約高		本年度末保有高		本年度新規契約高		本年度末保有高		
									件数	共済金額	件数	共済金額	件数	共済金額	件数	共済金額	
気仙沼	気仙沼遠洋				0	47,556	35,988	83,544	4	27,000	117	625,000	4	59,000	50	536,100	気仙沼遠洋
	(気仙沼計)	0	0	0	0	47,556	35,988	83,544	4	27,000	117	625,000	4	59,000	50	536,100	(気仙沼計)
石巻	渡波漁船				0			0									渡波漁船
	宮城県旋網				0			0									宮城県旋網
	宮城県 沖合底びき網				0			0									宮城県 沖合底びき網
	(石巻計)	0	0	0	0	0	0	0	0	0	0	0	0	0	0	0	(石巻計)
仙台	塩釜地区機船				0			0									塩釜地区機船
	宮城県 近海底曳網				0			0									宮城県 近海底曳網
	(仙台計)	0	0	0	0	0	0	0	0	0	0	0	0	0	0	0	(仙台計)
合 計		0	0	0	0	47,556	35,988	83,544	4	27,000	117	625,000	4	59,000	50	536,100	合 計

② 共済事業 (つづき)

(単位：件，千円)

地 区	組 合 名	漁 業 者 老 齢 福 祉 共 済				短 期 共 済 (組 合 元 受 分 契 約 高)									組 合 名
		本年度新規契約高		本年度末保有高		乗 組 員 厚 生 共 済			火 災 共 済			自 動 車 共 済			
		件 数	共済金額	件 数	共済金額	件 数	共済金額	共済掛金	件 数	共済金額	共済掛金	件 数	共済金額	共済掛金	
気 仙 沼	気 仙 沼 遠 洋			8	812	197	6,150,000	19,240	110	1,862,540	2,211			0	気 仙 沼 遠 洋
	(気 仙 沼 計)	0	0	8	812	197	6,150,000	19,240	110	1,862,540	2,211	0	0	0	(気 仙 沼 計)
石 巻	渡 波 漁 船														渡 波 漁 船
	宮 城 県 旋 網														宮 城 県 旋 網
	宮 城 県 沖 合 底 び き 網														宮 城 県 沖 合 底 び き 網
	(石 巻 計)	0	0	0	0	0	0	0	0	0	0	0	0	0	(石 巻 計)
仙 台	塩 釜 地 区 機 船														塩 釜 地 区 機 船
	宮 城 県 近 海 底 曳 網														宮 城 県 近 海 底 曳 網
	(仙 台 計)	0	0	0	0	0	0	0	0	0	0	0	0	0	(仙 台 計)
	合 計	0	0	8	812	197	6,150,000	19,240	110	1,862,540	2,211	0	0	0	合 計

③ 購買事業

(単位：千円)

地区	組合名	買 取 購 買 取 扱 高												組合名
		石 油 類			資 材 類			生 活 用 品			計			
		受入高	うち系統分	供給高	受入高	うち系統分	供給高	受入高	うち系統分	供給高	受入高	うち系統分	供給高	
気仙沼	気仙沼遠洋	677,516	511,037	692,399	185,953	14,149	190,169	29,773	28,208	30,362	893,242	553,394	912,930	気仙沼遠洋
	(気仙沼計)	677,516	511,037	692,399	185,953	14,149	190,169	29,773	28,208	30,362	893,242	553,394	912,930	(気仙沼計)
石巻	渡波漁船				973		1,036				973	0	1,036	渡波漁船
	宮城県旋網										0	0	0	宮城県旋網
	宮城県 沖合底びき網										0	0	0	宮城県 沖合底びき網
	(石巻計)	0	0	0	973	0	1,036	0	0	0	973	0	1,036	(石巻計)
仙台	塩釜地区機船										0	0	0	塩釜地区機船
	宮城県 近海底曳網										0	0	0	宮城県 近海底曳網
	(仙台計)	0	0	0	0	0	0	0	0	0	0	0	0	(仙台計)
合 計		677,516	511,037	692,399	186,926	14,149	191,205	29,773	28,208	30,362	894,215	553,394	913,966	合 計

③ 購買事業 (つづき)

(単位：千円)

地 区	組 合 名	受 託 購 買 取 扱 高											合 計			組 合 名	
		石 油 類			資 材 類			生 活 用 品			計		受 入 高	う ち 系 統 分	供 給 高		
		受 入 高	う ち 系 統 分	供 給 高	受 入 高	う ち 系 統 分	供 給 高	受 入 高	う ち 系 統 分	供 給 高	受 入 高	う ち 系 統 分					供 給 高
気 仙 沼	気仙沼遠洋										0	0	0	893,242	553,394	912,930	気仙沼遠洋
	(気仙沼計)	0	0	0	0	0	0	0	0	0	0	0	0	893,242	553,394	912,930	(気仙沼計)
石 巻	渡波漁船										0	0	0	973	0	1,036	渡波漁船
	宮城県旋網										0	0	0	0	0	0	宮城県旋網
	宮城県 沖合底びき網										0	0	0	0	0	0	宮城県 沖合底びき網
	(石巻計)	0	0	0	0	0	0	0	0	0	0	0	0	973	0	1,036	(石巻計)
仙 台	塩釜地区機船										0	0	0	0	0	0	塩釜地区機船
	宮城県 近海底曳網										0	0	0	0	0	0	宮城県 近海底曳網
	(仙台計)	0	0	0	0	0	0	0	0	0	0	0	0	0	0	0	(仙台計)
合 計		0	0	0	0	0	0	0	0	0	0	0	0	894,215	553,394	913,966	合 計

④ 販売事業

(単位：千円)

地区	組合名	受託販売取扱高										買取販売取扱高										合計	組合名				
		生鮮魚貝藻類				水産製品・加工品						その他	計	生鮮魚貝藻類				水産製品・加工品						その他	計		
		鮮魚類	貝類	海藻類	その他	冷凍品	海藻類	塩干魚貝類	その他	鮮魚類	貝類			海藻類	その他	冷凍品	海藻類	塩干魚貝類	その他								
気仙沼	気仙沼遠洋																									気仙沼遠洋	
	(気仙沼計)	0	0	0	0	0	0	0	0	0	0	0	0	0	0	0	0	0	0	0	0	0	0	0	0	0	
石巻	渡波漁船											0												0	0	渡波漁船	
	宮城県旋網											0												0	0	宮城県旋網	
	宮城県 沖合底びき網											0												0	0	宮城県 沖合底びき網	
	(石巻計)	0	0	0	0	0	0	0	0	0	0	0	0	0	0	0	0	0	0	0	0	0	0	0	0	(石巻計)	
仙台	塩釜地区機船	2,371,351									1,901,875	4,273,226	50,798				152,108							202,906	4,476,132	塩釜地区機船	
	宮城県 近海底曳網											0												0	0	宮城県 近海底曳網	
	(仙台計)	2,371,351	0	0	0	0	0	0	0	1,901,875	4,273,226	50,798	0	0	0	152,108	0	0	0	0	0	0	202,906	4,476,132	(仙台計)		
合計		2,371,351	0	0	0	0	0	0	0	1,901,875	4,273,226	50,798	0	0	0	152,108	0	0	0	0	0	0	202,906	4,476,132	合計		

⑤ 製氷・冷凍・冷蔵

(単位：千円)

⑥ 加工事業

(単位：t, 千円)

地区	組合名	氷			冷凍・冷蔵 (冷凍及び 保管料)	冷凍品販売高			合計	加工販売高		受託加工取扱高		組合名
		自家製造分	その他	計		食用	餌料	計		数量 t	金額	数量 t	金額	
気仙沼	気仙沼遠洋													気仙沼遠洋
	(気仙沼計)	0	0	0	0	0	0	0	0	0	0	0	0	(気仙沼計)
石巻	渡波漁船			0				0	0					渡波漁船
	宮城県旋網			0				0	0					宮城県旋網
	宮城県 沖合底びき網			0				0	0					宮城県 沖合底びき網
	(石巻計)	0	0	0	0	0	0	0	0	0	0	0	0	(石巻計)
仙台	塩釜地区機船	40,758		40,758	79,502	1,140,299		1,140,299	1,260,559	897	700,860			塩釜地区機船
	宮城県 近海底曳網			0				0	0					宮城県 近海底曳網
	(仙台計)	40,758	0	40,758	79,502	1,140,299	0	1,140,299	1,260,559	897	700,860	0	0	(仙台計)
合計		40,758	0	40,758	79,502	1,140,299	0	1,140,299	1,260,559	897	700,860	0	0	合計

(3) 財務状況

① 貸借対照表

(単位：千円)

地区	組合名	信用事業資産								共済事業資産			組合名		
		現金	預け金	有価証券	貸出金				その他の信用事業資産	貸倒引当金	計	共済貸付金		未収共済付加収入	計
					手形貸付金	証書貸付金	当座貸越	小計							
気仙沼	気仙沼遠洋	1,323	324,396		47,556	35,988		83,544	56	△ 36,413	372,906		52	52	気仙沼遠洋
	(気仙沼計)	1,323	324,396	0	47,556	35,988	0	83,544	56	△ 36,413	372,906	0	52	52	(気仙沼計)
石巻	渡波漁船	78	77,676					0			77,754			0	渡波漁船
	宮城県旋網	16	33,117					0			33,133			0	宮城県旋網
	宮城県 沖合底びき網	87	78,990					0			79,077			0	宮城県 沖合底びき網
	(石巻計)	181	189,783	0	0	0	0	0	0	0	189,964	0	0	0	(石巻計)
仙台	塩釜地区機船	4,975	520,727					0	343		526,045			0	塩釜地区機船
	宮城県 近海底曳網	161	28,922					0			29,083			0	宮城県 近海底曳網
	(仙台計)	5,136	549,649	0	0	0	0	0	343	0	555,128	0	0	0	(仙台計)
	合計	6,640	1,063,828	0	47,556	35,988	0	83,544	399	△ 36,413	1,117,998	0	52	52	合計

① 貸借対照表 (つづき)

(単位：千円)

地区	組合名	流動資産							固定資産							組合名	
		受取手形	経済事業未収金	経済事業雑資産	棚卸資産	その他の流動資産	貸倒引当金	計	減価却資産	減価却累計額	土地	建設仮勘定	無形固定資産	外部出資	その他の固定資産		計
気仙沼	気仙沼遠洋		74,354			3,566	△ 1,949	75,971	23,649	8,571	53,328		421	48,580	81,626	199,033	気仙沼遠洋
	(気仙沼計)	0	74,354	0	0	3,566	△ 1,949	75,971	23,649	8,571	53,328	0	421	48,580	81,626	199,033	(気仙沼計)
石巻	渡波漁船		24			2,709	△ 14	2,719	96,551	83,988			98	960		13,621	渡波漁船
	宮城県旋網					56		56					87	22,175		22,262	宮城県旋網
	宮城県沖合底びき網					211,359		211,359	2,978	2,420			150	600	40	1,348	宮城県沖合底びき網
	(石巻計)	0	24	0	0	214,124	△ 14	214,134	99,529	86,408	0	0	335	23,735	40	37,231	(石巻計)
仙台	塩釜地区機船		535,868		689,191	1,346	△ 3,662	1,222,743	987,959	948,492	111,539		1,512	31,014	30,643	214,175	塩釜地区機船
	宮城県近海底曳網					406		406	41,690	29,036	13,371			540	200	26,765	宮城県近海底曳網
	(仙台計)	0	535,868	0	689,191	1,752	△ 3,662	1,223,149	1,029,649	977,528	124,910	0	1,512	31,554	30,843	240,940	(仙台計)
	合計	0	610,246	0	689,191	219,442	△ 5,625	1,513,254	1,152,827	1,072,507	178,238	0	2,268	103,869	112,509	477,204	合計

① 貸借対照表 (つづき)

(単位：千円)

地区	組合名	繰延資産	繰延税金資産	再評価に係る繰延税金資産	資産合計
(気仙沼計)	0	0	0	647,962	
石巻	渡波漁船				94,094
	宮城県旋網				55,451
	宮城県沖合底びき網				291,784
	(石巻計)	0	0	0	441,329
仙台	塩釜地区機船		10,113		1,973,076
	宮城県近海底曳網				56,254
	(仙台計)	0	10,113	0	2,029,330
合計		0	10,113	0	3,118,621

信用事業負債									組合名
貯金				借入金			その他の信用事業負債	計	
当座性貯金	定期性貯金	定期積金	小計	手形借入金	証書借入金	小計			
			0		6,000	6,000	244	6,244	気仙沼遠洋
0	0	0	0	0	6,000	6,000	244	6,244	(気仙沼計)
			0			0		0	渡波漁船
			0			0		0	宮城県旋網
			0			0		0	宮城県沖合底びき網
0	0	0	0	0	0	0	0	0	(石巻計)
			0	1,175,000		1,175,000	876	1,175,876	塩釜地区機船
			0			0		0	宮城県近海底曳網
0	0	0	0	1,175,000	0	1,175,000	876	1,175,876	(仙台計)
0	0	0	0	1,175,000	6,000	1,181,000	1,120	1,182,120	合計

① 貸借対照表（つづき）

（単位：千円）

地区	組合名	共済事業負債					流動負債										固定負債				組合名
		共済借入金	共済資金	未経過共済付加収入	その他の共済事業負債	計	支払手形	経済事業未払金	短期借入金	経済事業雑負債	賦課金仮受金	賞与引当金	未払法人税等	その他の流動負債	計	長期借入金	受入保証金	その他固定負債	計		
気仙沼	気仙沼遠洋		1,237	703		1,940		56,768					2,635	153,031	212,434	7,850	855		8,705	気仙沼遠洋	
	（気仙沼計）	0	1,237	703	0	1,940	0	56,768	0	0	0	0	2,635	153,031	212,434	7,850	855	0	8,705	（気仙沼計）	
石巻	渡波漁船					0		22	9,500				72	35,513	45,107	27,600		466	28,066	渡波漁船	
	宮城県旋網					0							17,026	185	4,348	21,559			0	宮城県旋網	
	宮城県 沖合底びき網					0							6,731	205,643	212,374				0	宮城県 沖合底びき網	
	（石巻計）	0	0	0	0	0	0	22	9,500	0	17,026	0	6,988	245,504	279,040	27,600	0	466	28,066	（石巻計）	
仙台	塩釜地区機船					0		81,451					205	69,536	151,192		145,346		145,346	塩釜地区機船	
	宮城県 近海底曳網					0							185	136	321				0	宮城県 近海底曳網	
	（仙台計）	0	0	0	0	0	0	81,451	0	0	0	0	390	69,672	151,513	0	145,346	0	145,346	（仙台計）	
	合計	0	1,237	703	0	1,940	0	138,241	9,500	0	17,026	0	10,013	468,207	642,987	35,450	146,201	466	182,117	合計	

① 貸借対照表 (つづき)

(単位：千円)

地 区	組 合 名	諸 引 当 金					繰延税金負債	負債 合計	純 資 産											負債及び 純資産 合計	組 合 名	
		退 職 給 付 引当金	遭 難 救 助 引当金	特別 修繕 引当金	その他 の引当 金等	計			出資金	回 転 出資金	法定準備金		再評価 差額金	特 別 準備金	特 別 積立金	当期末処分剰余金		処分未済持分	評価 差額金			計
											資 本 準備金	利 益 準備金				うち当期 剰余金						
気仙沼	気仙沼遠洋	426				426		229,749	197,200			125,000			85,000	11,013	9,977			418,213	647,962	気仙沼遠洋
	(気仙沼計)	426	0	0	0	426	0	229,749	197,200	0	0	125,000	0	0	85,000	11,013	9,977	0	0	418,213	647,962	(気仙沼計)
石 巻	渡波漁船	294				294		73,467	5,660		589	6,909			1,071	6,398	740			20,627	94,094	渡波漁船
	宮城県旋網					0		21,559	12,655		2,360	6,900			12,100	△ 123	△ 688			33,892	55,451	宮城県旋網
	宮城県 沖合底びき網		82			82		212,456	61,300		52	280			17,696	233,815			79,328	291,784	宮城県 沖合底びき網	
	(石巻計)	294	82	0	0	376	0	307,482	79,615	0	3,001	14,089	0	0	13,171	23,971	233,867	0	0	133,847	441,329	(石巻計)
仙 台	塩釜地区機船	37,056				37,056		1,509,470	60,250			163,800			361,752	△ 122,196	△ 122,196			463,606	1,973,076	塩釜地区機船
	宮城県 近海底曳網	5,417				5,417		5,738	17,250		37,291				△ 3,425	△ 1,159	△ 600			50,516	56,254	宮城県 近海底曳網
	(仙台計)	42,473	0	0	0	42,473	0	1,515,208	77,500	0	37,291	163,800	0	0	361,752	△ 125,621	△ 123,355	△ 600	0	514,122	2,029,330	(仙台計)
合 計		43,193	82	0	0	43,275	0	2,052,439	354,315	0	40,292	302,889	0	0	459,923	△ 90,637	120,489	△ 600	0	1,066,182	3,118,621	合 計

② 損益計算書

(単位：千円)

地区	組合名	信用事業			共済事業			購買事業			販売事業			製氷冷凍事業			組合名
		事業収益	事業直接費	事業総利益	事業収益	事業直接費	事業総利益	事業収益	事業直接費	事業総利益	事業収益	事業直接費	事業総利益	事業収益	事業直接費	事業総利益	
気仙沼	気仙沼遠洋	3,807	2,112	1,695	1,968	47	1,921	912,930	893,297	19,633			0			0	気仙沼遠洋
	(気仙沼計)	3,807	2,112	1,695	1,968	47	1,921	912,930	893,297	19,633	0	0	0	0	0	0	(気仙沼計)
石巻	渡波漁船			0			0	1,036	973	63			0			0	渡波漁船
	宮城県旋網			0			0			0			0			0	宮城県旋網
	宮城県 沖合底びき網			0			0			0			0			0	宮城県 沖合底びき網
	(石巻計)	0	0	0	0	0	0	1,036	973	63	0	0	0	0	0	0	(石巻計)
仙台	塩釜地区機船	496	428	68			0			0	1,474,996	1,360,227	114,769	39,552	33,477	6,075	塩釜地区機船
	宮城県 近海底曳網			0			0			0			0			0	宮城県 近海底曳網
	(仙台計)	496	428	68	0	0	0	0	0	0	1,474,996	1,360,227	114,769	39,552	33,477	6,075	(仙台計)
合計		4,303	2,540	1,763	1,968	47	1,921	913,966	894,270	19,696	1,474,996	1,360,227	114,769	39,552	33,477	6,075	合計

② 損益計算書 (つづき)

(単位：千円)

地区	組合名	加工事業			漁業自営			その他の事業			指導事業			事業別合計			組合名
		事業収益	事業直接費	事業総利益	事業収益	事業直接費	事業総利益	事業収益	事業直接費	事業総利益	収入	支出	収支差額	事業収益	事業直接費	事業総利益	
気仙沼	気仙沼遠洋			0			0	27,336	21,804	5,532	4,839	1,163	3,676	950,880	918,423	32,457	気仙沼遠洋
	(気仙沼計)	0	0	0	0	0	0	27,336	21,804	5,532	4,839	1,163	3,676	950,880	918,423	32,457	(気仙沼計)
石巻	渡波漁船			0			0	654		654	17,679	0	17,679	19,369	973	18,396	渡波漁船
	宮城県旋網			0			0			0	13,939	0	13,939	13,939	0	13,939	宮城県旋網
	宮城県 沖合底びき網			0			0	1,638,622	1,999,005	△360,383	10,772	373	10,399	1,649,394	1,999,378	△349,984	宮城県 沖合底びき網
	(石巻計)	0	0	0	0	0	0	1,639,276	1,999,005	△359,729	42,390	373	42,017	1,682,702	2,000,351	△317,649	(石巻計)
仙台	塩釜地区機船	702,260	692,177	10,083			0	80,794	40,167	40,627	2,270	47	2,223	2,300,368	2,126,523	173,845	塩釜地区機船
	宮城県 近海底曳網			0			0			0	9,908	0	9,908	9,908	0	9,908	宮城県 近海底曳網
	(仙台計)	702,260	692,177	10,083	0	0	0	80,794	40,167	40,627	12,178	47	12,131	2,310,276	2,126,523	183,753	(仙台計)
合計		702,260	692,177	10,083	0	0	0	1,747,406	2,060,976	△313,570	59,407	1,583	57,824	4,943,858	5,045,297	△101,439	合計

② 損益計算書 (つづき)

(単位：千円)

地区	組合名	事業管理費		事業利益	事業外収益	事業外費用	経常利益 又は損益	特別利益	特別損失	税引前 当期利益	法人税 住民税 及び 事業税	法人税等 調整額	当期 剰余金	前期繰越 剰余金	目的 積立金	過年度 税効果 調整額	当期 末処分 剰余金	組合名
		うち人件費																
気仙沼	気仙沼遠洋	32,619	25,019	△162	90,831	38,888	51,781		39,169	12,612	2,635		9,977	1,036			11,013	気仙沼遠洋
	(気仙沼計)	32,619	25,019	△162	90,831	38,888	51,781	0	39,169	12,612	2,635	0	9,977	1,036	0	0	11,013	(気仙沼計)
石巻	渡波漁船	26,033	12,424	△7,637	8,986	503	846		32	814	74		740	7,558	1,900		6,398	渡波漁船
	宮城県旋網	13,855	4,624	84	413	1,000	△503			△503	185		△688	565			△123	宮城県旋網
	宮城県 沖合底びき網	28,047	18,796	△378,031	547	10	△377,494	2,811,574	2,193,534	240,546	6,731		233,815	△216,119			17,696	宮城県 沖合底びき網
	(石巻計)	67,935	35,844	△385,584	9,946	1,513	△377,151	2,811,574	2,193,566	240,857	6,990	0	233,867	△207,996	1,900	0	23,971	(石巻計)
仙台	塩釜地区機船	289,330	195,054	△115,485	20,751	34,781	△129,515	10,904	3,167	△121,778	205	△213	△122,196	0			△122,196	塩釜地区機船
	宮城県 近海底曳網	11,380	7,896	△1,472	762	264	△974			△974	185		△1,159	△2,266			△3,425	宮城県 近海底曳網
	(仙台計)	300,710	202,950	△116,957	21,513	35,045	△130,489	10,904	3,167	△122,752	390	△213	△123,355	△2,266	0	0	△125,621	(仙台計)
合計		401,264	263,813	△502,703	122,290	75,446	△455,859	2,822,478	2,235,902	130,717	10,015	△213	120,489	△209,226	1,900	0	△90,637	合計

4 水 産 加 工 業 協 同 組 合

(1) 組織状況

地区	組合名	設立 登記 年月日	組合の地区	組合員数			役員数					部門別職員数											事業年度	組合名		
				個人	法人	計	常勤理事	左の うち 員外 理事	非常 勤理事	監 事	合 計	参 事	会 計 主 任	信 用	共 済	購 買	販 売	製 氷 冷 凍 冷 蔵	加 工 事 業	漁 業 自 営	指 導 事 業	そ の 他 の 事 業			管 理	合計
気仙沼	気仙沼	S44.2.21	新市町村一円	12	27	39	1		4	2	7			0.5	0.5	0.4	0.2					3.4	2.0	7.0	4.1~3.31	気仙沼
	気仙沼冷凍	S44.7.21	新市町村を超える		20	20	3	1	3	3	9						0.5	5.0					1.5	7.0	"	気仙沼冷凍
	気仙沼セクタ	S50.9.18	新市町村一円	10	36	46	2	2	7	2	11								10.0				2.0	12.0	"	気仙沼セクタ
	(気仙沼計)			22	83	105	6	3	14	7	27	0.0	0.0	0.5	0.5	0.4	0.7	5.0	10.0	0.0	0.0	3.4	5.5	26.0		(気仙沼計)
石巻	女川	S24.8.24	新市町村一円	4	22	26	1		4	2	7	1.0			0.2	1.0					0.3	3.0	1.5	7.0	4.1~3.31	女川
	渡波	S34.8.24	"	3	31	34	1	1	4	2	7	1.0						5.0					1.0	7.0	"	渡波
	石巻市	S24.7.22	"	4	49	53			7	2	9	1.0				0.5		6.5				0.5	1.5	10.0	"	石巻市
	石巻市蒲鉾	S24.7.12	"	3	12	15			7	2	9												1.0	1.0	"	石巻市蒲鉾
	(石巻計)			14	114	128	2	1	22	8	32	3.0	0.0	0.0	0.2	1.5	0.0	11.5	0.0	0.0	0.3	3.5	5.0	25.0		(石巻計)
仙台	塩釜	S24.10.3	新市町村を超える	2	13	15	3	1	2	2	7											1.0	2.0	3.0	1.1~12.31	塩釜
	塩釜地区	S34.6.18	"	10	18	28	1	1	3	2	6						4.0					1.0	5.0	4.1~3.31	塩釜地区	
	塩釜市団地	S43.2.1	"	6	63	69	1	1	8	3	12											1.2	4.8	6.0	7.1~6.30	塩釜市団地
	塩釜魚市場	S52.1.29	"		31	31	2		6	2	10					3.0						22.0	3.0	28.0	6.1~5.31	塩釜魚市場
	(仙台計)			18	125	143	7	3	19	9	35	0.0	0.0	0.0	0.0	3.0	0.0	4.0	0.0	0.0	0.0	24.2	10.8	42.0		(仙台計)
県計				54	322	376	15	7	55	24	94	3.0	0.0	0.5	0.7	4.9	0.7	20.5	10.0	0.0	0.3	31.1	21.3	93.0		県計

(2) 事業状況

① 信用事業

(単位：千円)

② 共済事業

(単位：件，千円)

地区	組合名	貯 金				貸 出 金			長期共済(組合元受分保有高)				短期共済(組合元受分契約高)				組 合 名
		当座性	定期性	定期積金	計	短 期	長 期	計	普通厚生共済		生活総合共済		乗組員厚生共済		火 災 共 済		
									件数	共済金額	件数	共済金額	件数	共済金額	件数	共済金額	
気仙沼	気仙沼				0	38,400		38,400	28	82,759					26	1,239,420	気仙沼
	気仙沼冷凍				0	232,939		232,939					9	180,000	13	222,600	気仙沼冷凍
	気仙沼センター				0			0									気仙沼センター
	(気仙沼計)	0	0	0	0	271,339	0	271,339	28	82,759	0	0	9	180,000	39	1,462,020	(気仙沼計)
石巻	女川				0			0			1	40,000					女川
	渡波				0			0	10	127,000	1	5,000	15	54,000			渡波
	石巻市				0			0	3	4,000	1	5,000			23	1,670,310	石巻市
	石巻市蒲鉾				0			0									石巻市蒲鉾
	(石巻計)	0	0	0	0	0	0	0	13	131,000	3	50,000	15	54,000	23	1,670,310	(石巻計)
仙台	塩釜				0			0									塩釜
	塩釜地区				0			0	2	2,000					27	1,431,300	塩釜地区
	塩釜市団地				0			0									塩釜市団地
	塩釜魚市場				0			0									塩釜魚市場
	(仙台計)	0	0	0	0	0	0	0	2	2,000	0	0	0	0	27	1,431,300	(仙台計)
県計	0	0	0	0	271,339	0	271,339	43	215,759	3	50,000	24	234,000	89	4,563,630	県計	

③ 購買事業

(単位：千円)

地区	組合名	買 取 購 買 取 扱 高												組 合 名
		石 油 類			資 材 類			加 工 原 料			計			
		受 入 高	うち系統分	供 給 高	受 入 高	うち系統分	供 給 高	受 入 高	うち系統分	供 給 高	受 入 高	うち系統分	供 給 高	
気仙沼	気仙沼	3,733		3,830	2,814		3,132	98,814		141,326	105,361	0	148,288	気仙沼
	気仙沼冷凍				1,468		1,656	334,799		339,384	336,267	0	341,040	気仙沼冷凍
	気仙沼センター									0	0	0	0	気仙沼センター
	(気仙沼計)	3,733	0	3,830	4,282	0	4,788	433,613	0	480,710	441,628	0	489,328	(気仙沼計)
石巻	女川	48,945		53,135	18,080		20,847			67,025	0	73,982	女川	
	渡波	8,037		8,094	891	278	960			8,928	278	9,054	渡波	
	石巻市				8,932		10,406			8,932	0	10,406	石巻市	
	石巻市蒲鉾				3,247		3,479			3,247	0	3,479	石巻市蒲鉾	
	(石巻計)	56,982	0	61,229	31,150	278	35,692	0	0	88,132	278	96,921	(石巻計)	
仙台	塩釜							436,804		456,349	436,804	0	456,349	塩釜
	塩釜地区						49,190			14,813	0	0	64,003	塩釜地区
	塩釜市団地									0	0	0	0	塩釜市団地
	塩釜魚市場				224,551		277,632			224,551	0	277,632	塩釜魚市場	
	(仙台計)	0	0	0	224,551	0	326,822	436,804	0	471,162	661,355	0	797,984	(仙台計)
県計	60,715	0	65,059	259,983	278	367,302	870,417	0	951,872	1,191,115	278	1,384,233	県計	

③ 購買事業(つづき)

(単位：千円)

地区	組合名	受託購買取扱高											合計			組合名	
		石油類			資材類			加工原料			計			受入高	うち系統分		供給高
		受入高	うち系統分	供給高	受入高	うち系統分	供給高	受入高	うち系統分	供給高	受入高	うち系統分	供給高				
気仙沼	気仙沼										0	0	0	105,361	0	148,288	気仙沼
	気仙沼冷凍										0	0	0	336,267	0	341,040	気仙沼冷凍
	気仙沼センター										0	0	0	0	0	0	気仙沼センター
	(気仙沼計)	0	0	0	0	0	0	0	0	0	0	0	0	441,628	0	489,328	(気仙沼計)
石巻	女川										0	0	0	67,025	0	73,982	女川
	渡波										0	0	0	8,928	278	9,054	渡波
	石巻市										0	0	0	8,932	0	10,406	石巻市
	石巻市蒲鉾										0	0	0	3,247	0	3,479	石巻市蒲鉾
	(石巻計)	0	0	0	0	0	0	0	0	0	0	0	0	88,132	278	96,921	(石巻計)
仙台	塩釜										0	0	0	436,804	0	456,349	塩釜
	塩釜地区										0	0	0	0	0	64,003	塩釜地区
	塩釜市団地										0	0	0	0	0	0	塩釜市団地
	塩釜魚市場										0	0	0	224,551	0	277,632	塩釜魚市場
	(仙台計)	0	0	0	0	0	0	0	0	0	0	0	0	661,355	0	797,984	(仙台計)
県計											0	0	0	1,191,115	278	1,384,233	県計

④ 販売事業

(単位：千円)

地区	組合名	受託販売取扱高										買取販売取扱高										合計	組合名				
		生鮮魚貝藻類				水産製品・加工品				その他	計	生鮮魚貝藻類				水産製品・加工品				その他	計						
		鮮魚類	貝類	海藻類	その他	冷凍品	海藻類	塩干魚貝類	その他			鮮魚類	貝類	海藻類	その他	冷凍品	海藻類	塩干魚貝類	その他								
気仙沼	気仙沼										0									945					945	945	気仙沼
	気仙沼冷凍										0									44,331					44,331	44,331	気仙沼冷凍
	気仙沼センター										0														0	0	気仙沼センター
	(気仙沼計)	0	0	0	0	0	0	0	0	0	0	0	0	0	0	0	0	0	0	45,276	0	0	0	0	45,276	45,276	(気仙沼計)
石巻	女川										0														0	0	女川
	渡波										0														0	0	渡波
	石巻市										0														0	0	石巻市
	石巻市蒲鉾										0														0	0	石巻市蒲鉾
	(石巻計)	0	0	0	0	0	0	0	0	0	0	0	0	0	0	0	0	0	0	0	0	0	0	0	0	0	(石巻計)
仙台	塩釜										0														0	0	塩釜
	塩釜地区										0									256,001					256,001	256,001	塩釜地区
	塩釜市団地										0														0	0	塩釜市団地
	塩釜魚市場										0	639,918													639,918	639,918	塩釜魚市場
	(仙台計)	0	0	0	0	0	0	0	0	0	0	639,918	0	0	0	0	0	0	0	256,001	0	0	0	0	895,919	895,919	(仙台計)
県計	0	0	0	0	0	0	0	0	0	0	639,918	0	0	0	0	0	0	0	301,277	0	0	0	0	941,195	941,195	県計	

⑤ 製氷・冷凍・冷蔵

(単位：千円)

⑥ 加工事業

(単位：t, 千円)

地区	組合名	氷			冷凍・冷蔵 (凍結及び保管料)	冷凍品販売高			合計	加工販売高		受託加工取扱高		組合名
		自家製造分	その他	計		食用	餌料	計		数量 t	金額	数量 t	金額	
気仙沼	気仙沼			0	60,236			0	60,236					気仙沼
	気仙沼冷凍			0	146,066			0	146,066					気仙沼冷凍
	気仙沼センター			0				0	0	1,719	202,644			気仙沼センター
	(気仙沼計)	0	0	0	206,302	0	0	0	206,302	1,719	202,644	0	0	(気仙沼計)
石巻	女川			0	47,536			0	47,536					女川
	渡波	42,232		42,232	119,083			0	161,315					渡波
	石巻市	71,800		71,800	75,704			0	147,504					石巻市
	石巻市蒲鉾			0				0	0					石巻市蒲鉾
	(石巻計)	114,032	0	114,032	242,323	0	0	0	356,355	0	0	0	0	(石巻計)
仙台	塩釜			0	26,508			0	26,508			257	20,600	塩釜
	塩釜地区			0	85,512			0	85,512					塩釜地区
	塩釜市団地			0				0	0					塩釜市団地
	塩釜魚市場	63,177		63,177	279,315			0	342,492					塩釜魚市場
	(仙台計)	63,177	0	63,177	391,335	0	0	0	454,512	0	0	257	20,600	(仙台計)
県計	177,209	0	177,209	839,960	0	0	0	1,017,169	1,719	202,644	257	20,600	県計	

(3) 財務状況

① 貸借対照表

(単位：千円)

地区	組合名	信用事業資産									共済事業資産			流動資産						組合名		
		現金	預け金	有価証券	貸出金				その他の信用事業資産	貸倒引当金	計	共済貸付金	未収共済付加収入	計	受取手形	経済事業未収金	経済事業雑資産	棚卸資産	その他の流動資産		貸倒引当金	計
					手形貸付金	証書貸付金	当座貸越	小計														
気仙沼	気仙沼	164	114,569		38,400			38,400	699	△ 38,400	115,432		1	1	11,594		7,055	641	△ 252	19,038	気仙沼	
	気仙沼冷凍	348	486,500		232,939			232,939	1,799	△ 768	720,818			0	86,311	19,546	9,357	1,539	△ 346	116,407	気仙沼冷凍	
	気仙沼センター	27	222,654					0			222,681			0	11,778		2,983	5	△ 104	14,662	気仙沼センター	
	(気仙沼計)	539	823,723	0	271,339	0	0	271,339	2,498	△ 39,168	1,058,931	0	1	1	86,311	42,918	0	19,395	2,185	△ 702	150,107	(気仙沼計)
石巻	女川	307	122,982					0			123,289			0	18,240		92	65	△ 201	18,196	女川	
	渡波	95	383,020					0			383,115		10	10	28,616		374	3,927	△ 415	32,502	渡波	
	石巻市	594	521,691					0			522,285			0	10,635		1,102	9,282	△ 79	20,940	石巻市	
	石巻市蒲鉾		16,531					0			16,531			0				704		704	石巻市蒲鉾	
	(石巻計)	996	1,044,224	0	0	0	0	0	0	0	1,045,220	0	10	10	0	57,491	0	1,568	13,978	△ 695	72,342	(石巻計)
仙台	塩釜	60	78,165								78,225			0	421,221		86,028	49,673	△ 3,000	553,922	塩釜	
	塩釜地区	701	115,553					0			116,254			0	52,693		63,766	3,693	△ 301	119,851	塩釜地区	
	塩釜市団地		123,776					0			123,776			0	10,696		205	2,012	△ 111	12,802	塩釜市団地	
	塩釜魚市場	170	90,058					0			90,228			0	313	178,414	615,777	13,643		808,147	塩釜魚市場	
	(仙台計)	931	407,552	0	0	0	0	0	0	0	408,483	0	0	0	313	663,024	0	765,776	69,021	△ 3,412	1,494,722	(仙台計)
県計	2,466	2,275,499	0	271,339	0	0	271,339	2,498	△ 39,168	2,512,634	0	11	11	86,624	763,433	0	786,739	85,184	△ 4,809	1,717,171	県計	

① 貸借対照表（つづき）

（単位：千円）

地区	組合名	固定資産								繰延資産	繰延税金資産	再評価に係る繰延税金資産	資産合計	信用事業負債					組合名
		減価償却資産	減価償却累計額	土地	建設仮勘定	無形固定資産	外部出資	その他の固定資産	計					借入金			その他の信用事業負債	計	
														手形借入金	証書借入金	小計			
気仙沼	気仙沼	212,036	77,719	162,495			25,190	2,018	324,020				458,491	34,900		34,900	1,204	36,104	気仙沼
	気仙沼冷凍	531,222	203,296	262,737		5,378	32,430	4,961	633,432		2,269		1,472,926	180,000		180,000	956	180,956	気仙沼冷凍
	気仙沼センター	253,431	161,893	81,623		245	15,840	1,000	190,246				427,589			0	0	0	気仙沼センター
	（気仙沼計）	996,689	442,908	506,855	0	5,623	73,460	7,979	1,147,698	0	2,269	0	2,359,006	214,900	0	214,900	2,160	217,060	（気仙沼計）
石巻	女川	252,177	52,195	43,000		349	3,610	2,092	249,033				390,518			0	0	0	女川
	渡波	293,418	236,287	59,454		275	16,910	102	133,872				549,499			0	0	0	渡波
	石巻市	962,104	646,681	125,786	929,378	1,620	21,048	2,488	1,395,743	1,192			1,940,160			0	0	0	石巻市
	石巻市蒲鉾					104	801	2,300	3,205				20,440			0	0	0	石巻市蒲鉾
	（石巻計）	1,507,699	935,163	228,240	929,378	2,348	42,369	6,982	1,781,853	1,192	0	0	2,900,617	0	0	0	0	0	（石巻計）
仙台	塩釜	616,960	395,750	36,769		2,135	27,980	43,203	331,297				963,444			0	0	0	塩釜
	塩釜地区	626,484	266,337	168,449		1,445	24,930	7,455	562,426				798,531			0	0	0	塩釜地区
	塩釜市団地	321,921	211,969	62,005		452	2,110		174,519				311,097			0	0	0	塩釜市団地
	塩釜魚市場	2,119,869	1,666,315	334,266		7,816	27,689	65,541	888,866				1,787,241			0	0	0	塩釜魚市場
	（仙台計）	3,685,234	2,540,371	601,489	0	11,848	82,709	116,199	1,957,108	0	0	0	3,860,313	0	0	0	0	0	（仙台計）
県計	6,189,622	3,918,442	1,336,584	929,378	19,819	198,538	131,160	4,886,659	1,192	2,269	0	9,119,936	214,900	0	214,900	2,160	217,060	県計	

① 貸借対照表（つづき）

（単位：千円）

地区	組合名	共 済 事 業 負 債				流 動 負 債										固 定 負 債				組合名
		共 済 借入金	共済資金	未経過 共済 付加収入	その他の 共済事業 負 債	計	支払手形	経済事業 未払金	短 期 借 入 金	経済事業 雑負債	賦課金 仮受金	賞 与 引当金	未払 法人税等	その他の 流動負債	計	長 期 借入金	受 入 保証金	その他の 固定負債	計	
気仙沼	気 仙 沼		61	160		221		2,904	149,000				185	27,817	179,906	220,204		208,600	428,804	気 仙 沼
	気仙沼冷凍		37	24		61		8,043	1,000				2,455	73,120	84,618	571,345		196,500	767,845	気仙沼冷凍
	気仙沼一 センター					0		11,852					185	7,279	19,316	157,800			157,800	気仙沼一 センター
	（気仙沼計）	0	98	184	0	282	0	22,799	150,000	0	0	0	2,825	108,216	283,840	949,349	0	405,100	1,354,449	（気仙沼計）
石巻	女 川					0		7,963					185	1,806	9,954	236,109			236,109	女 川
	渡 波		743	21		764		6,039					33,456	96,787	136,282	204,300		64,515	268,815	渡 波
	石 巻 市		40	138		178		643	110,000				185	947,906	1,058,734	670,718	1,277	1,168	673,163	石 巻 市
	石巻市蒲鉾					0							336	737	1,073				0	石巻市蒲鉾
	（石巻計）	0	783	159	0	942	0	14,645	110,000	0	0	0	34,162	1,047,236	1,206,043	1,111,127	1,277	65,683	1,178,087	（石巻計）
仙 台	塩 釜					0		19,315	300,000				185	3,450	322,950	545,105			545,105	塩 釜
	塩釜地区				40	40		28,799	100,000				185	541	129,525	557,120		79,260	636,380	塩釜地区
	塩釜市団地					0		5,918					1,565	6,867	14,350		3,036		3,036	塩釜市団地
	塩釜魚市場					0		37,363	772,000			3,800	1,678	23,555	838,396	799,079	5,000		804,079	塩釜魚市場
	（仙台計）	0	0	0	40	40	0	91,395	1,172,000	0	0	3,800	3,613	34,413	1,305,221	1,901,304	8,036	79,260	1,988,600	（仙台計）
県 計	0	881	343	40	1,264	0	128,839	1,432,000	0	0	3,800	40,600	1,189,865	2,795,104	3,961,780	9,313	550,043	4,521,136	県 計	

① 貸借対照表 (つづき)

(単位：千円)

地区	組合名	諸 引 当 金					繰延税金負債	再評価に係る繰延税金負債	負債合計	純 資 産										負債及び純資産合計	組合名
		退職給与引当金	遭難救助引当金	特別修繕引当金	その他の引当金等	計				出資金	回 転 出資金	法定準備金		再評価 差額金	特 別 積立金	当期末処分剰余金		処分未済持分	計		
												資本準備金	利益準備金			当期剰余金	当期剰余金				
気仙沼	気仙沼	4,290				4,290		649,325	86,377		7,300				△ 284,511	△ 30,393		△ 190,834	458,491	気仙沼	
	気仙沼冷凍	8,264				8,264		1,041,744	271,150		128,000				32,032	30,698		431,182	1,472,926	気仙沼冷凍	
	気仙沼センター	14,557				14,557		191,673	65,700		3,881	84,000		87,815	△ 5,480	△ 5,480		235,916	427,589	気仙沼センター	
	(気仙沼計)	27,111	0	0	0	27,111	0	1,882,742	423,227	0	11,181	212,000	0	87,815	△ 257,959	△ 5,175	0	476,264	2,359,006	(気仙沼計)	
石巻	女川	558				558		246,621	11,180			30,000			102,867	△ 1,058	△ 150	143,897	390,518	女川	
	渡波	5,035				5,035		410,896	34,580						104,023	132,456		138,603	549,499	渡波	
	石巻市	9,006				9,006		1,741,081	83,970			100,500			14,609	713		199,079	1,940,160	石巻市	
	石巻市蒲鉾					0		1,073	8,400			4,200		2,100	4,667	957		19,367	20,440	石巻市蒲鉾	
	(石巻計)	14,599	0	0	0	14,599	0	2,399,671	138,130	0	0	134,700	0	2,100	226,166	133,068	△ 150	500,946	2,900,617	(石巻計)	
仙台	塩釜	75				75		868,130	22,000			44,000		100,000	△ 70,686	3,615		95,314	963,444	塩釜	
	塩釜地区	10,097				10,097		776,042	22,250			20		10	209	119		22,489	798,531	塩釜地区	
	塩釜市団地	10,541			1,100	11,641		29,027	157,000		51,122	23,907		41,596	8,445	8,445		282,070	311,097	塩釜市団地	
	塩釜魚市場					0		1,642,475	95,400		3,260	43,920		63,000	△ 60,814	5,870		144,766	1,787,241	塩釜魚市場	
	(仙台計)	20,713	0	0	1,100	21,813	0	3,315,674	296,650	0	54,382	111,847	0	204,606	△ 122,846	18,049	0	544,639	3,860,313	(仙台計)	
県計	62,423	0	0	1,100	63,523	0	7,598,087	858,007	0	65,563	458,547	0	294,521	△ 154,639	145,942	△ 150	1,521,849	9,119,936	県計		

② 損益計算書

(単位：千円)

地区	組合名	信用事業			共済事業			購買事業			販売事業			製氷冷凍事業			組合名
		事業収益	事業直接費	事業総利益	事業収益	事業直接費	事業総利益	事業収益	事業直接費	事業総利益	事業収益	事業直接費	事業総利益	事業収益	事業直接費	事業総利益	
気仙沼	気仙沼	1,317	720	597	236	3	233	149,830	130,578	19,252	945	827	118	60,236	38,750	21,486	気仙沼
	気仙沼冷凍	9,959	1,191	8,768	46		46	341,289	337,100	4,189	44,331	42,366	1,965	150,491	103,747	46,744	気仙沼冷凍
	気仙沼センター			0			0			0			0			0	気仙沼センター
	(気仙沼計)	11,276	1,911	9,365	282	3	279	491,119	467,678	23,441	45,276	43,193	2,083	210,727	142,497	68,230	(気仙沼計)
石巻	女川			0	6		6	74,007	67,070	6,937			0	47,536	47,220	316	女川
	渡波			0	189	1	188	9,053	8,930	123			0	161,316	81,616	79,700	渡波
	石巻市			0	263	1	262	10,406	8,893	1,513			0	148,432	114,195	34,237	石巻市
	石巻市蒲鉾			0			0	4,637	3,247	1,390			0			0	石巻市蒲鉾
	(石巻計)	0	0	0	458	2	456	98,103	88,140	9,963	0	0	0	357,284	243,031	114,253	(石巻計)
仙台	塩釜			0			0	456,767	448,183	8,584			0	26,507	31,914	△5,407	塩釜
	塩釜地区			0	138	1	137	144,087	141,762	2,325	325,819	320,711	5,108	85,512	72,180	13,332	塩釜地区
	塩釜市団地			0			0			0			0			0	塩釜市団地
	塩釜魚市場			0			0	277,632	224,551	53,081	639,618	598,175	41,443	342,492	9,234	333,258	塩釜魚市場
	(仙台計)	0	0	0	138	1	137	878,486	814,496	63,990	965,437	918,886	46,551	454,511	113,328	341,183	(仙台計)
県計	11,276	1,911	9,365	878	6	872	1,467,708	1,370,314	97,394	1,010,713	962,079	48,634	1,022,522	498,856	523,666	県計	

② 損益計算書 (つづき)

(単位：千円)

地区	組合名	加工事業			漁業自営			その他の事業			事業別合計			組合名
		事業収益	事業直接費	事業総利益	事業収益	事業直接費	事業総利益	事業収益	事業直接費	事業総利益	事業収益	事業直接費	事業総利益	
気仙沼	気仙沼			0			0	4,311	39	4,272	216,875	170,917	45,958	気仙沼
	気仙沼冷凍			0			0	18,412	18,413	△1	564,528	502,817	61,711	気仙沼冷凍
	気仙沼センター	203,131	185,390	17,741			0			0	203,131	185,390	17,741	気仙沼センター
	(気仙沼計)	203,131	185,390	17,741	0	0	0	22,723	18,452	4,271	984,534	859,124	125,410	(気仙沼計)
石巻	女川			0			0	588		588	122,137	114,290	7,847	女川
	渡波			0			0	3,549	485	3,064	174,107	91,032	83,075	渡波
	石巻市			0			0	42,482	30,301	12,181	201,583	153,390	48,193	石巻市
	石巻市蒲鉾			0			0			0	4,637	3,247	1,390	石巻市蒲鉾
	(石巻計)	0	0	0	0	0	0	46,619	30,786	15,833	502,464	361,959	140,505	(石巻計)
仙台	塩釜	20,599		20,599			0	26,660		26,660	530,533	480,097	50,436	塩釜
	塩釜地区			0			0	5,261	3,419	1,842	560,817	538,073	22,744	塩釜地区
	塩釜市団地			0			0	172,658	146,281	26,377	172,658	146,281	26,377	塩釜市団地
	塩釜魚市場			0			0	46,442	392,799	△346,357	1,306,184	1,224,759	81,425	塩釜魚市場
	(仙台計)	20,599	0	20,599	0	0	0	251,021	542,499	△291,478	2,570,192	2,389,210	180,982	(仙台計)
県計	223,730	185,390	38,340	0	0	0	320,363	591,737	△271,374	4,057,190	3,610,293	446,897	県計	

② 損益計算書 (つづき)

(単位：千円)

地区	組合名	事業管理費		事業利益	事業外収益	事業外費用	経常利益 又は損益	特別利益	特別損失	税引前 当期利益	法人税等 調整額	当期 剰余金	前期繰越 剰余金	目的 積立金の 取崩額	当期 未処分 剰余金	組合名
		うち人件費														
気仙沼	気仙沼	47,196	14,156	△1,238	6,011	9,920	△5,147	15,922	40,983	△30,208	185	△30,393	△254,118		△284,511	気仙沼
	気仙沼冷凍	38,340	31,496	23,371	16,346	6,954	32,763	149		32,912	2,455	30,698	1,334		32,032	気仙沼冷凍
	気仙沼センター	24,787	20,634	△7,046	1,694	174	△5,526	231		△5,295	185	△5,480	0		△5,480	気仙沼センター
	(気仙沼計)	110,323	66,286	15,087	24,051	17,048	22,090	16,302	40,983	△2,591	2,825	△5,175	△252,784	0	△257,959	(気仙沼計)
石巻	女川	22,334	15,006	△14,487	16,344	2,737	△880	7		△873	185	△1,058	103,925		102,867	女川
	渡波	72,398	40,804	10,677	4,262	3,839	11,100	295,116	140,299	165,917	33,461	132,456	△28,433		104,023	渡波
	石巻市	55,920	32,712	△7,727	8,466	6,945	△6,206	97,935	90,755	974	261	713	13,896		14,609	石巻市
	石巻市蒲鉾	1,965	720	△575	1,868		1,293			1,293	336	957	3,710		4,667	石巻市蒲鉾
	(石巻計)	152,617	89,242	△12,112	30,940	13,521	5,307	393,058	231,054	167,311	34,243	0	133,068	93,098	0	226,166
仙台	塩釜	44,413	13,265	6,023	10,024	14,386	1,661	2,240	101	3,800	185	3,615	△74,301		△70,686	塩釜
	塩釜地区	17,062	10,447	5,682	3,009	9,600	△909	1,213		304	185	119	90		209	塩釜地区
	塩釜市団地	22,664	12,165	3,713	6,408	111	10,010			10,010	1,565	8,445	0		8,445	塩釜市団地
	塩釜魚市場	79,351	25,968	2,074	3,037	11,518	△6,407	20,360	4,626	9,327	3,457	5,870	△66,684		△60,814	塩釜魚市場
	(仙台計)	163,490	61,845	17,492	22,478	35,615	4,355	23,813	4,727	23,441	5,392	0	18,049	△140,895	0	△122,846
県計	426,430	217,373	20,467	77,469	66,184	31,752	433,173	276,764	188,161	42,460	241	145,942	△300,581	0	△154,639	県計

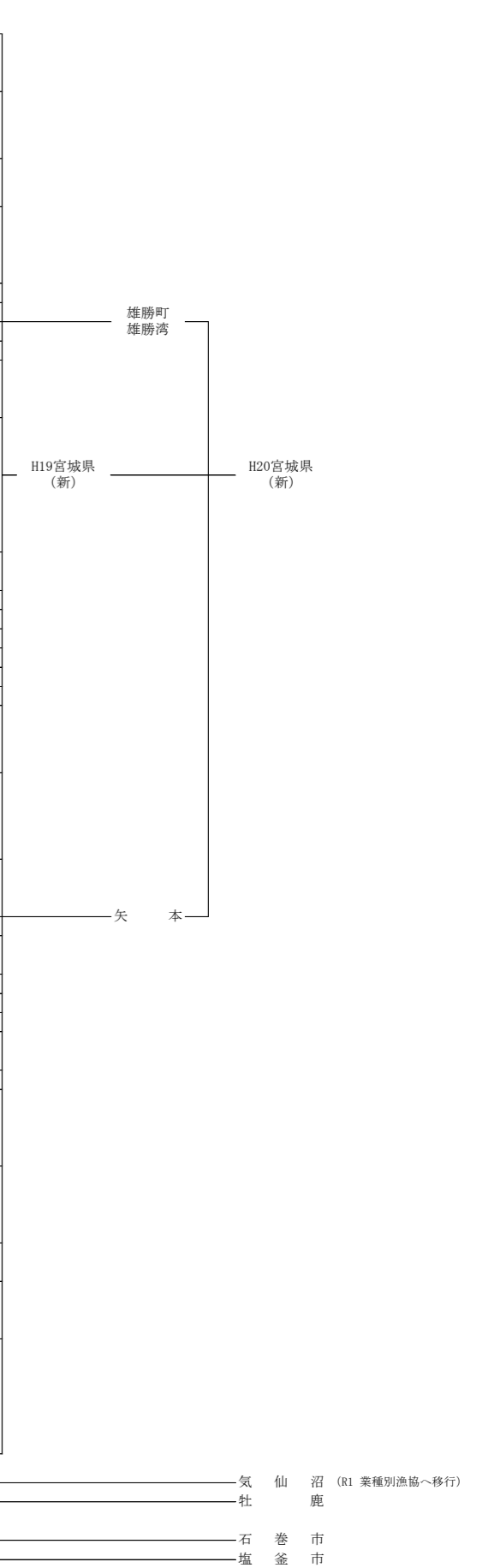

【 付 録 】

宮城県における水産業協同組合の変遷図（昭和24年～令和元年）

令和元年12月31日現在

1 沿海地区漁業協同組合

- 唐桑村 (S24. 8.18)
- 大島村 (S24. 9. 6)
- 鹿折村 (S24. 9. 3)
- 松岩村 (S24. 7.23)
- 松岩村全村 (S24. 7.23)
- 階上村 (S24. 9. 9)
- 大谷村 (S24. 9.21)
- 津谷村 (S24.10.10)
- 小泉村 (S24.10.11)
- 歌津村 (S24. 6.30)
- 歌津村全村 (S24. 7.26)
- 戸倉村 (S24. 9. 7)
- (水戸辺鮭)
- 志津川町 (S24. 7.29)
- 十三浜村 (S24.10.26)
- 大川村 (S24.12.21)
- 雄勝町東部 (S24.10. 7)
- 江島 (S24.10.13)
- 女川町出島 (S24.11.14)
- 女川 (S24. 9.12)
- 女川町南 (S24. 9.30)
- 女川尾浦 (S24.10.21)
- 女川町北部 (S24.11.12)
- 女川町桐ヶ崎 (S24.11.12)
- 女川町万石浦東部 (S25. 5. 1)
- 女川町針浜 (S25. 5. 9)
- 長渡浜 (S24.10. 5)
- 網地浜 (S24.10. 3)
- 大原村表浜 (S24. 7.29)
- 大原村寄磯 (S24.10.22)
- 大原村鮫浦 (S24.10.13)
- 大原村前網 (S24.11.12)
- 大原村泊浜 (S24.10. 4)
- 谷川 (S24.10.28)
- 荻浜村東部 (S24.12. 1)
- 桃浦 (S24. 9.12)
- 稲井村沢田 (S24. 9.12)
- 田代浜 (S24. 9. 7)
- 荻浜村月浦 (S24. 9.29)
- 小竹浜 (S24. 9.12)
- 荻浜村 (S24.10.22)
- 佐須浜 (S24. 8.10)
- 渡波町 (S24. 7.27)
- 渡波町万石浦 (S24. 8.10)
- 石巻市釜 (S24.11. 4)
- 矢本町 (S24. 6.16)
- 小野村 (S24. 9.12)
- 野蒜村 (S24. 9.12)
- 宮戸村 (S24. 9.12)
- 松島町 (S24.10.22)
- 塩釜市地区 (S24.12. 5)
- 浦戸村 (S24.11.22)
- 浦戸村東部 (S24.10. 7)
- 花刈浜 (S24. 9. 5)
- 代ヶ崎地区 (S24.10.12)
- 要害 (S24.10. 8)
- 松ヶ浜湊浜 (S24. 9.24)
- 七ヶ浜村東宮浜 (S24.10. 4)
- 吉田浜 (S24. 8.27)
- 菖蒲田浜 (S24.10.20)
- 仙台市 (S24.11. 7)
- 仙台市六郷 (S24.11. 4)
- 関上町 (S24. 8.23)
- 下増田村 (S25. 1.13)
- 玉浦村 (S25. 1.17)
- 荒浜村 (S24. 9.12)
- 逢隈村 (S25. 3. 4)
- 吉田村・島の海 (S24.11.18)
- 吉田村 (S24. 9. 7)
- 吉田村全村 (S24.10.24)
- 山下村 (S24. 9.12)
- 坂元村 (S24. 7.29)
- 気仙沼町 (S24.10.12)
- 大原村新山浜 (S24. 7.29)
- 鮎川村 (S24. 9.29)
- 石巻市 (S24. 8.29)
- 塩釜市 (S24. 7.15)

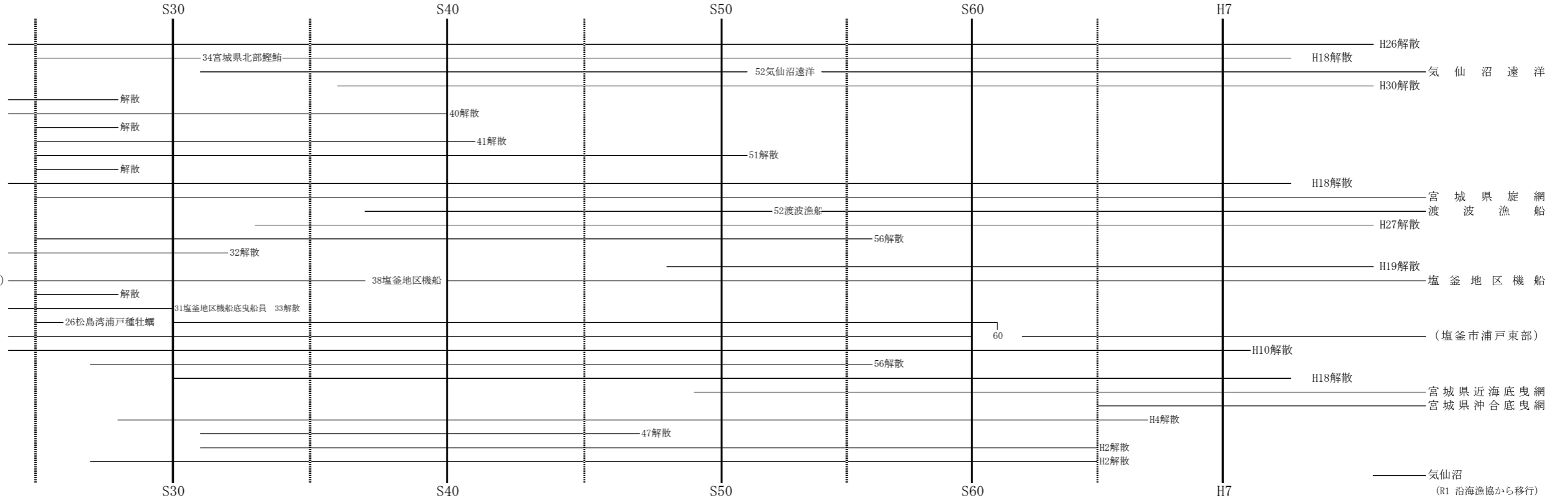


宮城県北部施設保有 (H23.11.25)
 宮城県中部施設保有 (H23.11.25)
 宮城県南部施設保有 (H23.11.25)

宮城県北部施設保有
 宮城県中部施設保有
 宮城県南部施設保有

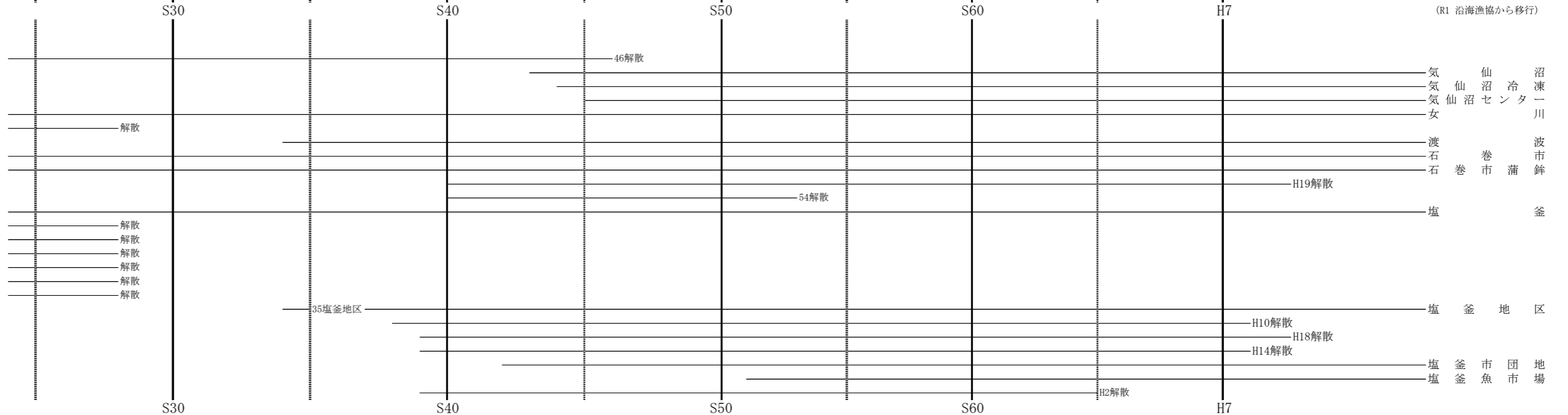
2 業種別漁業協同組合

- 宮城県北部延縄 (S24. 8. 18)
- 本吉鰹鮪 (S25. 4. 11)
- 唐桑遠洋 (S31. 10. 3)
- 宮城県唐桑無線 (S36. 8. 10)
- 宮城県本吉郡北部定置 (S24. 11. 12)
- 宮城県梶木鮫延縄 (S24. 11. 12)
- 本吉郡機船底曳網 (S25. 6. 29)
- 宮城県日米種がき (S25. 8. 18)
- 宮城県中部定置 (S25. 6. 13)
- 宮城県中部女川地区定置 (S25. 7. 26)
- 宮城県東部鰹鮪 (S24. 10. 22)
- 宮城県旋網 (S25. 8. 10)
- 渡波地区沿岸漁船漁業 (S37. 11. 8)
- 宮城県女川遠洋 (S33. 5. 17)
- 宮城県石巻無線 (S26. 2. 27)
- 宮城県北洋鱈延縄 (?)
- 宮城県養鯉 (S48. ?)
- 塩釜地区機船底曳網秋刀魚 (S24. 12. 5)
- 仙南定置 (S25. 10. 9)
- 宮城県機船底曳船員 (S24. 12. 24)
- 塩釜市浦戸種牡蠣 (S25. 11. 1)
- (塩釜市浦戸東部)
- 宮城県種牡蠣 (S24. 9. 30)
- 塩釜無線 (S28. 1. 16)
- 宮城県南部鰹鮪 (S30. 7. 23)
- 宮城県小型底曳網 (S49. 11. 18)
- 宮城県沖合底曳網 (H3. 2. 13)
- 宮城県鮭鱈流網 (S29. 3. 31)
- 宮城県鮭鱈延縄 (S31. 8. 17)
- 宮城県中型船 (S31. 11. 12)
- 宮城県北洋 (S27. 6. 21)
- 気仙沼 (S24. 10. 12)



3 水産加工業協同組合

- 志津川 (S24. 11. 16)
- 気仙沼 (S44. 1. 16)
- 気仙沼冷凍 (S44. 7. 11)
- 気仙沼センター (S50. 9. 12)
- 女川 (S24. 8. 10)
- 渡波町 (S24. 7. 17)
- 渡波 (S34. 8. 11)
- 石巻市 (S24. 6. 16)
- 石巻市蒲鉾 (S24. 6. 23)
- 牡鹿 (S40. 6. 7)
- 石巻漁協 (S41. 3. 22)
- 塩釜 (S24. 9. 8)
- 丸水塩釜 (S24. 9. 12)
- 塩釜練製品 (S24. 9. 2)
- 塩釜中央 (S24. 10. 14)
- 塩釜市波崎 (S24. 11. 10)
- 塩釜市共和 (S24. 12. 27)
- 関上町 (S24. 8. 29)
- 塩釜地区魚粕魚油 (S34. 5. 7)
- 塩釜中央 (S38. 12. 23)
- 塩釜第一 (S39. 8. 21)
- 仙塩 (S39. 9. 22)
- 塩釜市団地 (S42. 12. 25)
- 塩釜魚市場 (S51. 12. 28)
- 塩釜漁港 (S39. 8. 28)



4 出資内水面漁業協同組合

- 水戸辺鮭 (S26. 2. 27)
- (志津川町戸倉)
- 志津川町淡水 (S26. 4. 20)
- 気仙沼市大川 (S33. 11. 7)
- 本吉町淡水 (S31. 10. 3)
- 北上追波 (S24. 12. 23)
- 定川 (S33. 8. 11)
- 北上川 (S25. 5. 11)
- 新田北方長沼 (S24. 10. 11)
- 伊豆沼第一 (?)
- 玉沢 (S24. 12. 5)
- 迫川 (S29. ?)
- 江合川 (S27. ?)
- 鳴子 (S32. ?)
- 畑岡村 (S25. 1. 20)
- 鳴瀬吉田川 (S26. 6. 20)
- 蔵王養鱒 (S39. ?)

