

宮城県水産業協同組合年報

平成 28 年度 版

(平成 28 年 3 月 31 日現在)

平成 29 年 2 月

宮城県農林水産部農林水産経営支援課

目 次

「宮城県水産業協同組合年報」の利用にあたって	1
沿海地区漁業協同組合位置図	2
I 水産業協同組合名簿	3
II 現況分析編	
1 水産業協同組合の推移	7
2 沿海地区漁業協同組合	
(1) 組合の市町村分布状況	8
(2) 組合員数	8
(3) 役員及び職員	8
(4) 事業状況	9
(5) 財務状況	14
3 出資内水面漁業協同組合	18
4 業種別漁業協同組合	19
5 水産加工業協同組合	20
III 統計編(組合別資料)	
1 沿海地区漁業協同組合	
(1) 組織状況(組合員数・役職員数等)	21
(2) 事業状況	22
(3) 財務状況(貸借対照表・損益計算書)	30
2 出資内水面漁業協同組合	
(1) 組織状況(組合員数・役職員数等)	37
(2) 財務状況(貸借対照表・損益計算書)	38
3 業種別漁業協同組合	
(1) 組織状況(組合員数・役職員数等)	42
(2) 事業状況	43
(3) 財務状況(貸借対照表・損益計算書)	49
4 水産加工業協同組合	
(1) 組織状況(組合員数・役職員数等)	57
(2) 事業状況	58
(3) 財務状況(貸借対照表・損益計算書)	63

【付 録】

宮城県水産業協同組合の変遷図(昭和24年～平成28年)

「宮城県水産業協同組合年報」の利用にあたって

- 1 本書は、平成27年4月1日から平成28年3月31日までの間に終了した各組合の事業年度について、組織、事業及び財務の状況を各組合の業務報告書等をもとに取りまとめたものです。
- 2 本書に記載されている「一組合平均」の数値については、全組合数で除したもの、各項目に該当する組合数で除したものと2通りがありますので御注意願います。
- 3 金額の単位は、補記しない限り「千円」としています。

4 組合の活動状況

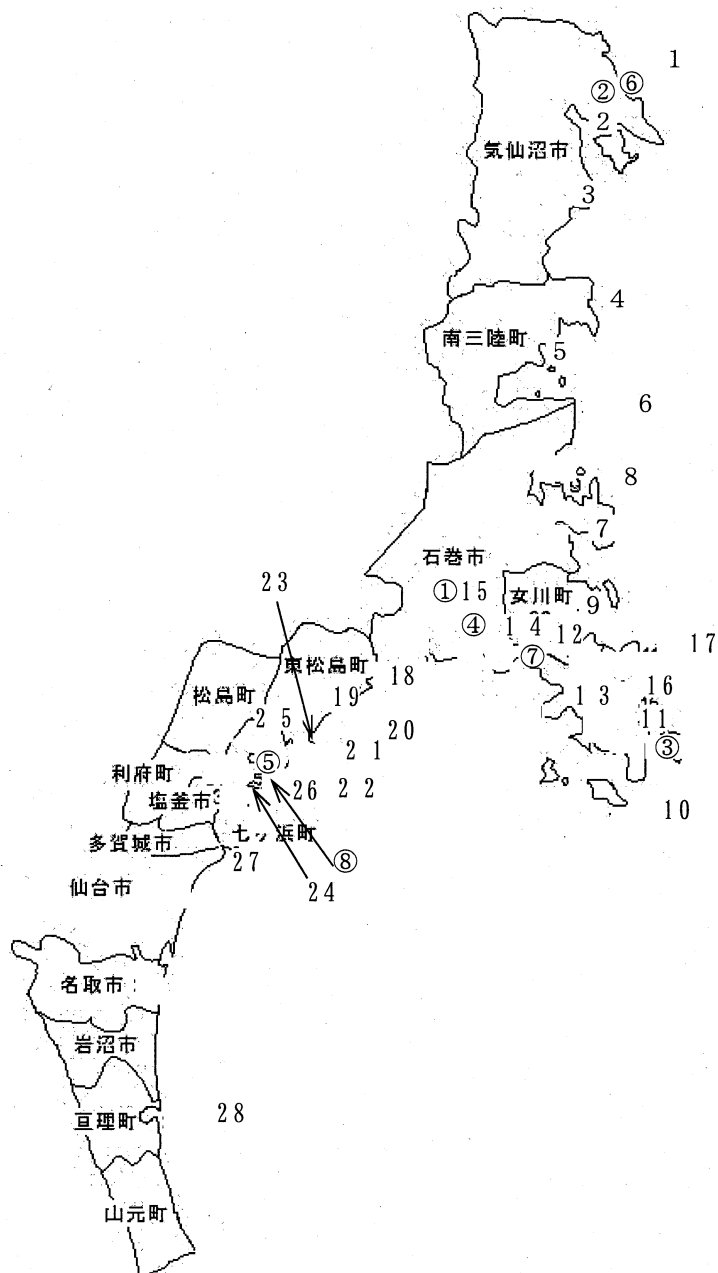
区 分	組合数 ※1			事業別内訳				単年度損益区分		
	合 計	うち 活動休 止組合	うち 活動 組合	購 買	販 売	製氷 冷凍 冷蔵	漁業 自営	利 益	損 失	計
沿海地区漁業協同組合	8 (8)	0 (0)	8 (8)	3	4	4	2	4	4	8
出資内水面漁業協同組合	11 (11)	0 (0)	11 (11)	-	-	-	-	7	4	11
業種別漁業協同組合	7 (7)	1 (1)	6 (6)	2	1	1	-	5	2	7
水産加工業協同組合	11 (11)	0 (0)	11 (11)	8	6	7	-	5	6	11

※1 「組合数」欄の実数は平成27年事業年度末現在の状況、()内は平成28年12月31日現在の状況

沿岸地区漁業協同組合位置図

平成27年12月31日現在

- | | |
|-----------------|-----------------------------|
| ① 宮城県漁業協同組合（本所） | ② 気仙沼漁業協同組合 |
| 1 唐桑支所 | ③ 牡鹿漁業協同組合 |
| 2 気仙沼地区支所 | ④ 石巻市漁業協同組合 |
| 3 大谷本吉支所 | ⑤ 塩釜市漁業協同組合 |
| 4 歌津支所 | ⑥ 北部施設保有漁業協同組合（県漁協気仙沼総合支所内） |
| 5 志津川支所 | ⑦ 中部施設保有漁業協同組合（県漁協本所内） |
| 6 北上町十三浜支所 | ⑧ 南部施設保有漁業協同組合 |
| 7 雄勝町雄勝湾支所 | （県漁協塩釜総合支所内） |
| 8 雄勝町東部支所 | |
| 9 女川町支所 | |
| 10 網地島支所 | |
| 11 表浜支所 | |
| 12 石巻地区支所 | |
| 13 石巻市東部支所 | |
| 14 石巻湾支所 | |
| 15 河北町支所 | |
| 16 谷川支所 | |
| 17 寄磯前網支所 | |
| 18 矢本支所 | |
| 19 鳴瀬支所 | |
| 20 宮戸支所 | |
| 21 宮戸西部支所 | |
| 22 塩釜市浦戸東部支所 | |
| 23 塩釜市浦戸支所 | |
| 24 塩釜市第一支所 | |
| 25 松島支所 | |
| 26 七ヶ浜支所 | |
| 27 仙台支所 | |
| 28 仙南支所 | |



Ⅰ 水 産 業 協 同 組 合 名 簿

(1) 沿海地区漁業協同組合

平成28年12月31日現在

整理番号	組合名	所在地	郵便番号	組合長氏名	電話番号	ファクシミリ番号
1	宮 城 県	石巻市開成1-27	986-0032	小 野 喜 夫	0225-21-5711	0225-21-5640
2	気 仙 沼	気仙沼市魚市場前8-25	988-0037	佐 藤 亮 輔	0226-23-3400	0226-23-3406
3	牡 鹿	石巻市鮎川浜丁55 (石巻市水産物地方卸売市場牡鹿売場内)	986-2523	児 玉 信 夫	0225-45-2411	0225-45-2413
4	石 巻 市	石巻市魚町一丁目2-16 第一製水工場内2階	986-0022	鈴 木 廣 志	0225-95-1155	0225-95-1166
5	塩 釜 市	塩釜市新浜町三丁目30-17	985-0001	阿 部 佳 邑	022-363-0137	022-363-0138
6	宮城県北部施設保有	気仙沼市港町503-6 宮城県漁業協同組合気仙沼地域センター内	988-0021	鳳 京 仁 一	0226-22-0710	0226-24-4071
7	宮城県中部施設保有	石巻市開成1-27 水産会館内	986-0032	伏 見 眞 司	0225-21-5719	0225-93-5160
8	宮城県南部施設保有	塩釜市新浜町三丁目6-27 宮城県漁業協同組合塩釜地域センター内	985-0001	伊 藤 新 造	022-363-1241	022-361-0466
合 計		8 組合				

※1 () は、仮設事務所などを設置している組合の連絡先です。

※2 宮城県漁協については、「組合長氏名」欄に「理事長氏名」を記載している。

(2) 出資内水面漁業協同組合

平成28年12月31日現在

整理番号	組合名	所在地	郵便番号	組合長氏名	電話番号	ファクシミリ番号
1	気 仙 沼 大 川	気仙沼市本町一丁目2-1	988-0074	菅 原 元	0226-22-3208	
2	本 吉 町 淡 水	気仙沼市本吉町猪の鼻135	988-0347	高 橋 孝 行	0226-43-2702	
3	志 津 川 淡 水	本吉郡南三陸町志津川字塩入77 (事務局：南三陸町志津川字沼田56-2 南三陸町役場産業振興課内)	986-0762	高 橋 長 偉	0226-46-2600	0226-46-5348
4	北 上 追 波	石巻市相野谷字旧屋敷181-8	986-0101	勝 又 二 郎	0225-62-2176	0225-62-2176
5	北 上 川	登米市東和町米谷字大嶺127	987-0902	三 浦 哲 太 郎	0220-42-2258	0220-42-2261
6	長 沼	登米市迫町北方字天形161-13	987-0513	阿 部 正 一	0220-22-7315	
7	迫 川	栗原市築館小湊東23	987-2265	大 谷 弘 明	0228-22-3142	0228-22-3165
8	伊 豆 沼	栗原市若柳字上岡敷味38	989-5504	大 場 隆	0228-33-2463	0228-33-2463
9	江 合 川	大崎市岩出山池月字上田50	989-6434	佐 藤 仁 一	0229-78-2526	0229-78-2527
10	鳴 子	大崎市鳴子温泉鬼首八幡原34 (大崎市鳴子温泉鬼首字中田野31の4)	989-6941	高 橋 義 雄	0229-86-2856	
11	鳴 瀬 吉 田 川	加美郡加美町百目木一番2番地1	981-4241	加 藤 孝 志	0229-63-7332	
合 計		11 組合				

(3) 非出資内水面漁業協同組合

平成28年12月31日現在

整理番号	組合名	所在地	郵便番号	組合長氏名	電話番号	ファクシミリ番号
1	花 山	栗原市花山字本沢北の前112-1	987-2511	千 葉 勝 美	0228-56-2265	0228-56-2008
2	広 瀬 名 取 川	仙台市太白区郡山字南上河原7-2	982-0003	金 子 賢 司	022-308-6448	
3	蔵 王 非 出 資	大河原町大谷字西原前165-5	989-1201	畑 中 隆		
4	白 石 川	白石市沢端町1-54	989-0277	十 二 村 實	0224-26-2069	0224-25-9169
5	宮城県阿武隈川	伊具郡丸森町字烏屋120番地 丸森町農林課農村整備班内	981-2152	手 塚 政 宏		
合 計		5 組合				

(4) 業種別漁業協同組合

平成28年12月31日現在

整理番号	組合名	所在地	郵便番号	組合長氏名	電話番号	フカシリ番号
1	宮城県唐桑無線	気仙沼市唐桑町崎浜1-1	988-0554	三浦理市	0226-32-3100	0226-32-3045
2	気仙沼遠洋	気仙沼市港町502-1	988-0021	齋藤徹夫	0226-22-2744	0226-24-3756
3	渡波漁船	石巻市魚町二丁目14 石巻魚市場内 (石巻市魚町1丁目8番地 仮設事務所)	986-0022	雁部宏充	0225-94-9338	0225-94-9339
4	宮城県旋網	石巻市魚町二丁目12-3 石巻市水産総合振興センター211号室	986-0022	阿部達男	0225-90-3588	0225-90-3589
5	宮城県沖合底びき網	石巻市魚町二丁目14 石巻魚市場内 (石巻市開北一丁目1-12 開北ハイツド号)	986-0022 (986-0806)	鈴木廣志	0225-93-8795	0225-93-8796
6	塩釜地区機船	塩釜市新浜町一丁目13-1	985-0001	佐藤晴一	022-365-0131	022-364-9797
7	宮城県近海底曳網	塩釜市新浜町一丁目11-15	985-0001	菅野静春	022-367-5866	022-367-5774
合計		7 組合				

※1 () は、仮設事務所などを設置している組合の連絡先です。

※2 「宮城県近海底曳網」は、旧「宮城県小型機船底曳網」が名称を変更したものです。

(5) 水産加工業協同組合

平成28年12月31日現在

整理番号	組合名	所在地	郵便番号	組合長氏名	電話番号	フカシリ番号
1	気仙沼	気仙沼市赤岩港29-5	988-0103	清水徹二	0226-22-1817	0226-23-1695
2	気仙沼冷凍	気仙沼市赤岩港128-2	988-0103	菊田初男	0226-22-8468	0226-24-3559
3	気仙沼センター	気仙沼市朝日町11-4	988-0036	島山喜勝	0226-24-3303	0226-23-4300
4	女川	牡鹿郡女川町鷺神浜字鷺神224-1	986-2243	鈴木忠吉	0225-53-3125	0225-53-3127
5	渡波	石巻市松原町1-36	986-2134	鈴木潔	0225-24-0194	0225-24-0763
6	石巻市	石巻市魚町一丁目7-3	986-0022	白井泰文	0225-22-4136	0225-96-1452
7	石巻市蒲鉾	石巻市中央三丁目8-6 (石巻市立町2-4-29 白謙蒲鉾店内)	986-0822 (986-0824)	白出征三	(0225-95-2845)	0225-22-2414
8	塩釜	塩釜市新浜町三丁目11-20	985-0001	岩崎務	022-366-6626	022-366-6631
9	塩釜地区	塩釜市新浜町一丁目17-8	985-0001	佐藤徳雄	022-362-9101	022-362-9103
10	塩釜市団地	塩釜市新浜町三丁目24-21	985-0001	岸柳乃布夫	022-362-8111	022-362-8112
11	塩釜魚市場	塩釜市新浜町三丁目2-15	985-0001	内海勝男	022-367-0370	022-365-3513
合計		11 組合				

※1 () は、仮設事務所などを設置している組合の連絡先です。

(6) 水産業協同組合連合会

平成28年12月31日現在

整理番号	組合名	所在地	郵便番号	会長氏名	電話番号	フカシリ番号
1	宮城県内水面漁業協同組合連合会	石巻市開成1-27 宮城県漁協内	986-0032	佐藤仁一	0225-21-5711	0225-21-5640
2	宮城県水産加工業協同組合連合会	塩釜市新浜町一丁目17-8 塩釜地区水産加工業協同組合内	985-0001	内海勝男	022-362-9101	022-362-9103

(7) 漁業生産組合

平成28年12月31日現在

整理番号	組合名	所在地	郵便番号	組合長氏名	電話番号	ファクシミリ番号
1	唐桑遠洋	気仙沼市南町三丁目5-8	988-0017			
2	気仙沼鮭	気仙沼市幸町二丁目1-6	988-0026	笠沼 暹	0226-23-1734	0226-23-2321
3	気仙沼市遠洋	気仙沼市魚町二丁目2-21	988-0013			
4	笹谷	柴田郡川崎町大字今宿字原1-1	989-1502	柴崎 寛	0224-84-2356	
5	中新田	加美郡加美町字南町89-1	981-4256	鈴木 啓之	0229-63-3137	0229-63-4770
6	大國丸	石巻市寄磯浜前浜72番地	986-2404	遠藤 仁		
7	前網	石巻市前網浜前網14番地1	986-2406	鈴木 信男		
8	みやぎ定置	牡鹿郡女川町江島字堂ノ上26番地	986-2212	泉 澤 宏		
9	南三陸	本吉郡南三陸町志津川字旭ヶ浦12番地5	986-0733	遠藤 一彦		
10	漁業生産組合 浜	石巻市北上町十三浜字山居40番地2	986-0201	西 條 剛		
11	大伸丸	気仙沼市本吉町蔵内20番地2	988-0325	三浦 兼男		
12	角万	本吉郡南三陸町歌津字伊里前307番地115	988-0452	三浦 光喜		
13	日門定置網	気仙沼市三日町二丁目2番15号サイシンビル3階	988-0085	佐藤 亮輔		
14	山根定置	石巻市長渡浜長渡72番地	986-2525	山根 正光		
15	東松島	東松島市浜市字樋場1番77	981-0302	手代木 浩二		
16	山神水産	牡鹿郡女川町塚浜字塚浜76番地2	986-2221	阿部 菊男		
17	徳宝丸	本吉郡南三陸町戸倉字波伝谷163番地3	986-0781	小山 拓海		
18	とき丸	石巻市給分浜給分11番地	986-2411	安藤 邦男		
19	稲荷丸	石巻市泊浜泊67番地	986-2401	阿部 一二郎		
20	明神丸	石巻市狐崎浜字狐崎屋敷20番地	986-2345	平塚 浩之		
21	渡辺	石巻市新栄二丁目17番地5	986-0004	渡辺 好信		
合計		21組合				

※1 組合長名が空欄の組合は、活動休止中の組合です。

(8) その他

平成28年12月31日現在

整理番号	組合名	所在地	郵便番号	代表者氏名	電話番号	ファクシミリ番号
1	宮城漁業共済組合	塩釜市新浜町二丁目9-32	985-0001	阿部 彰喜	022-367-7705	022-367-7712
2	宮城県JF共済推進本部	塩釜市新浜町二丁目9-32	985-0001	丹野 一雄	022-364-3511	022-364-3512
3	宮城漁船保険組合	仙台市青葉区本町三丁目1-15	980-0014	白井 賢志	022-224-1028	022-267-1171
4	宮城県漁業信用基金協会	仙台市青葉区本町三丁目6-16 漁信基ビル	980-0014	今野 光則	022-221-5326	022-262-7567
5	農林中央金庫仙台支店	仙台市青葉区上杉一丁目2-16	980-0011	榎本 浩巳	022-711-7531	022-711-7209
6	独立行政法人農林漁業信用基金	東京都千代田区内神田1-1-12 コープビル	101-8506	堤 芳夫	03-3294-4481	03-3294-3140
7	全国遠洋沖合漁業信用基金協会	東京都江東区永代二丁目31-1	135-0034	斉藤 彰	03-5646-2658	03-5646-2677

○ 宮城県漁業協同組合の状況

平成28年12月31日現在

整理番号	組合名	所在地	郵便番号	経営管理委員会 会長	理事長	電話番号
	宮城県漁業協同組合 (本所)	石巻市開成1-27	986-0032	丹野 一 雄	小野 喜 夫	0225-21-5711

整理番号	組合名	所在地	郵便番号	支所運営委員長	支所長	電話番号
	気仙沼総合支所 地域センター・経済センター)	気仙沼市港町503-6	988-0021	佐々木 憲雄	佐藤 俊章	0226-22-0710
	気仙沼総合支所 (金融センター)	気仙沼市長磯船原32	988-0222			0226-26-4720
1	唐桑支所	気仙沼市唐桑町馬場176-1	988-0535	畠山 政則	吉川 弘	0226-32-3180
2	気仙沼地区支所	気仙沼市長磯船原32	988-0222	松本 洋一	菊田 智之	0226-27-3030
3	大谷本吉支所	気仙沼市本吉町三島14-3	988-0273	鳳 京仁一	小野 寺俊昭	0226-44-2221
4	歌津支所	本吉郡南三陸町歌津字管の浜64-1	988-0451	高橋 一郎	千葉 信哉	0226-36-2002
5	志津川支所	南三陸町志津川字大森町86-9T76街区2画地	986-0732	佐々木 憲雄	佐藤 俊光	0226-46-2800
	石巻総合支所	石巻市渡波字栄田97	986-2135	木村 千之	阿部 恵一	0225-24-2131
6	北上町十三浜支所	石巻市北上町十三浜字猪の沢70番地4	986-0201	佐藤 栄記	武山 さち子	0225-66-2011
7	雄勝町雄勝湾支所	石巻市雄勝町雄勝字伊勢畑26-47	986-1333	阿部 賢市朗	阿部 貴之	0225-57-2211
8	雄勝町東部支所	宮城県石巻市雄勝町小島字和田18-13	986-1332	大和 久男	遠藤 由紀子	0225-61-3025
9	女川町支所	牡鹿郡女川町宮ヶ崎字宮ヶ崎87	986-2282	阿部 彰喜	平塚 正信	0225-53-2188
10	網地島支所	石巻市長渡濱長渡72	986-2525	阿部 欽一郎	阿部 敏和	0225-49-2211
11	表浜支所	石巻市給分浜羽黒下3番10	986-2411	木村 千之	土方 規生	0225-46-2136
12	石巻地区支所	石巻市渡波字佐須98-2	986-2135	伏見 眞司	小野 寺賢	0225-24-0391
13	石巻市東部支所	石巻市狐崎浜字狐崎屋敷4	986-2345	石森 裕治	阿部 晃佳	0225-90-2131
14	石巻湾支所	石巻市塩富町一丁目1-3	986-2114	丹野 一雄	阿部 卓也	0225-24-2111
15	河北町支所	石巻市開成1番27 本所1階	986-0032	神山庄 一	高橋 ゆう子	0225-21-5773
16	谷川支所	石巻市谷川浜中井道13-4	986-2402	安住 留治郎	阿部 和紀	0225-48-2065
17	寄磯前網支所	石巻市寄磯浜前浜28-4	986-2404	渡辺 孝義	渡辺 のり子	0225-48-2251
	塩釜総合支所	塩釜市新浜町三丁目6-27	985-0001	齋藤 吉勝	鈴木 順一	022-363-1241
18	矢本支所	東松島市大曲字沼尻14-2	981-0502	三浦 正信	鍋田 勇一	0225-82-2006
19	鳴瀬支所	東松島市新東名4丁目14-4	981-0413	仙石 和男	青砥 久美	0225-88-3133
20	宮戸支所	東松島市宮戸字前田57-1	981-0412	千葉 富夫	佐々木 孝	0225-88-2112
21	宮戸西部支所	東松島市宮戸字里81-11	981-0412	桜井 恒一	桜井 和弘	0225-88-3311
22	塩釜市浦戸東部支所	塩釜市浦戸寒風沢字湊136-1	985-0194	内海 光雄	山形 一夫	022-369-2111
23	塩釜市浦戸支所	塩釜市浦戸桂島字庵寺109-2	985-0192	内海 勇一	願 法誠	022-369-2211
24	塩釜市第一支所	塩釜市北浜一丁目1-12	985-0003	伊藤 勲	鈴木 順一	022-365-0181
25	松島支所	宮城県松島町高城字浜38-5	981-0215	高橋 幸彦	岡田 光弘	022-354-2511
26	七ヶ浜支所	宮城県宮城郡七ヶ浜町花洲浜字館下75-11(七ヶ浜水産振興センター内2F)	985-0803	齋藤 吉勝	佐々木 一仙	022-349-6222
27	仙台支所	仙台市宮城野区中野五丁目9-5	983-0013	伊藤 新造	穴戸 公子	022-388-9677
28	仙南支所	亶理郡亶理町荒浜字築港通り6-22	989-2311		橋元 勇	0223-35-2111
	(関上)			出雲 浩行		
	(亶理)			菊地 伸悦		
	(山元)			大和 郁郎		

II 現 況 分 析 編

1 水産業協同組合の推移

本県における平成28年3月31日現在の水産業協同組合は、沿海地区漁協が8組合、内水面漁協（非出資も含む。）が16組合、業種別漁協が7組合、水産加工業協同組合が11組合、漁業生産組合が21組合、連合会が2組合となっている。平成27年度中に設立・解散はなかった。

表1 水産業協同組合の推移

(単位：組合)

区分		年度		S55	H24	H25	H26	H27
単 位 組 合	漁業協同組合	出資	沿海地区	58	8	8	8	8
			内水面	12	11	11	11	11
			業種別	17	9	9	7	7
		非出資	沿海地区	—	—	—	—	—
			内水面	8	5	5	5	5
			業種別	—	—	—	—	—
	計			95	33	33	31	31
	漁業生産組合			11	20	20	21	21
	水産加工業協同組合			16	11	11	11	11
	合計			122	64	64	63	63
連 合 会	出資漁連		2	1	1	1	1	
	非出資漁連		1	0	0	0	0	
	水産加工連		1	1	1	1	1	
	合計		4	2	2	2	2	

2 沿海地区漁業協同組合

(1) 組合の市町村分布状況

8組合の分布状況は、気仙沼管内が2組合、石巻管内が4組合、仙台管内が2組合となっている。

表2 市町村分布状況

(単位：組合，%)

区域 区分	旧市町村 未	旧市町村 満	旧市町村 円	旧市町村 を越え 新市町村 未	旧市町村 を越え 新市町村 満	新市町村 円	新市町村 を超える	合計
組合数		3	0		0	0	5	8
構成比		37.5	0		0	0	62.5	100

(2) 組合員数

平成27年度の組合員数は、正組合員が6,578人、准組合員6,569人、合計で13,147人となっている。

宮城県漁業協同組合の多くの組合員が、震災からの復興支援を目的に設立された宮城県北部施設保有漁業協同組合、宮城県中部施設保有漁業協同組合及び宮城県南部施設保有漁業協同組合（以降、「施設保有漁協」という。）に加入したことにより、平成23年度から24年度にかけて増加傾向にあった正組合員数は、平成25年度から減少に転じている。一方、准組合員数は、組合員資格審査の厳格な実施や漁業従事日数の減少等により、正組合員から准組合員への見直しが行われたことなどから、増加傾向で推移していたが、平成27年度は2.1%の減少となった。

表3 組合員数の推移

(単位：人，%)

年度		S55	H24	H25	H26	H27
組合員数	正組合員	12,707 (100.0)	7,659 (60.3)	7,133 (56.1)	6,749 (53.1)	6,578 (51.8)
	准組合員	3,191 (100.0)	6,121 (191.8)	6,564 (205.7)	6,715 (210.4)	6,569 (205.9)
	合計	15,898 (100.0)	13,780 (86.7)	13,697 (86.2)	13,464 (84.7)	13,147 (82.7)
1組合当たり平均		274 (100.0)	1,722 (628.5)	1,712 (624.8)	1,683 (614.2)	1,643 (599.6)

※施設保有漁協を含む数

(注) ()は昭和55年度を100とした指数

(3) 役員及び職員

平成27年度の役員数は、理事75人、監事25人、計100人となっており、前年度との比較では、理事が2人減、監事が同数となっている。

また、職員数は345人で、前年度と同数となっている。1組合の平均では、43.1人となっている。

表4 役員数

(単位：人)

年度	区分	役員				合計	職員
		常勤理事	非常勤理事	計	監事		
H26		10	67	77	25	102	345
H27		9	66	75	25	100	345
	1組合当たり平均	1.1	8.3	9.4	3.1	12.5	43.1

(4) 事業状況

ア 購買事業

購買事業は3組合（宮城県，牡鹿，塩釜市）が実施し，平成27年度の購買品の供給高は9,436,165千円で，全体の98.2%を占める宮城県漁協において石油類仕入れの価格抑制（新規仕入先の開拓等）を行ったことなどから，前年度に比較して，13.2%の減少となっている。

取扱品目は，漁業用資材類が6,381,780千円で，全取扱高に占める割合は67.6%となっており，次いで石油類が3,050,059千円で同32.3%，生活用品が4,326千円で同0.1%となっている。

図1 購買品の供給高

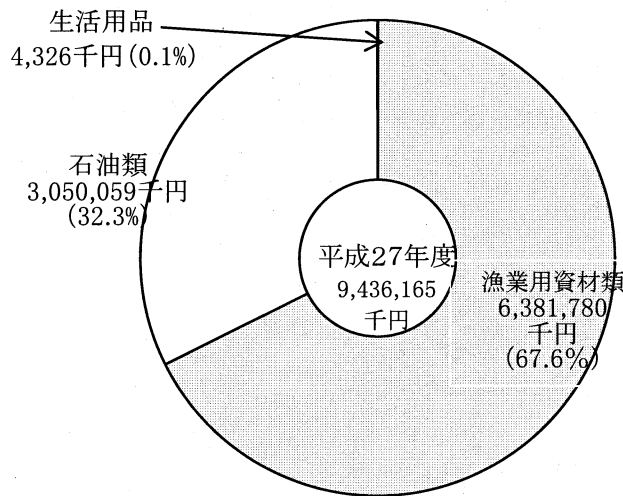


表5 購買取扱高別組合数

(単位：組合)

取扱高 年度	未実施	1,000万円 未 満	1,000万円超 ～ 3,000万円	3,000万円超 ～ 5,000万円	5,000万円超 ～ 1 億 円	1 億 円 を越える	合 計
S55	2 (3.4)	4 (6.9)	2 (3.4)	12 (20.7)	17 (29.3)	21 (36.2)	58 (100.0)
H24	4 (50.0)	0 0.0	1 (12.5)	0 0.0	0 0.0	2 (25.0)	8 (100.0)
H25	4 (50.0)	1 (12.5)	0 0.0	0 0.0	0 0.0	2 (25.0)	8 (100.0)
H26	5 (62.5)	0 0.0	0 0.0	0 0.0	0 0.0	1 (12.5)	8 (100.0)
H27	5 (62.5)	0 0.0	0 0.0	0 0.0	0 0.0	2 (25.0)	8 (100.0)

(注) () は構成比

図2 一組合平均購買品供給高の推移

(単位：百万円)

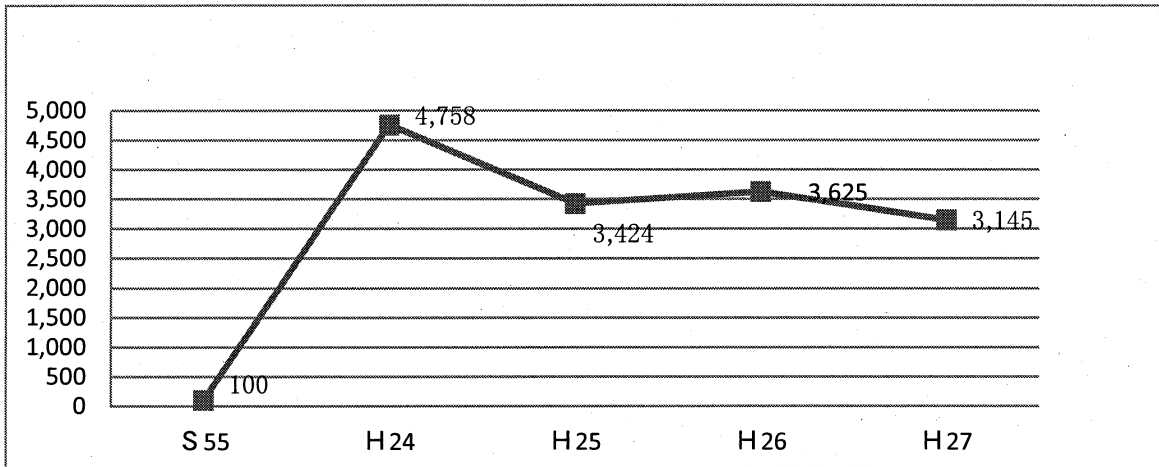


表6 購買品供給高の推移

(単位：千円)

区分 \ 年度	S55	H24	H25	H26	H27
購買品供給高	5,616,514	19,030,334	13,696,238	10,875,816	9,436,165
1組合あたり平均	100,295	4,757,584	3,424,060	3,625,272	3,145,388
組合員1人あたり平均	359	1,381	1,000	808	718

イ 販売事業

販売事業は4組合（気仙沼、宮城県、牡鹿、塩釜市）が実施し、平成27年度の総取扱高は52,834,171千円で前年度より11.3%増加している。総取扱高のうち受託販売が95.8%を占めている。

取扱品目別では、まぐろ、かつお、さんま、かき等の生鮮魚介藻類が42,165,423千円で総取扱高に占める割合は79.8%と最も多い。次いで塩蔵わかめ、乾のり等の水産製品・加工品が10,505,256千円で19.9%などとなっている。

また、組合別の販売取扱高をみると、10億円以上の組合が2組合あり、これらの組合で総取扱高全体の99.1%を占めており、組合格差が大きいことを示している。

図3 販売品の総取扱高

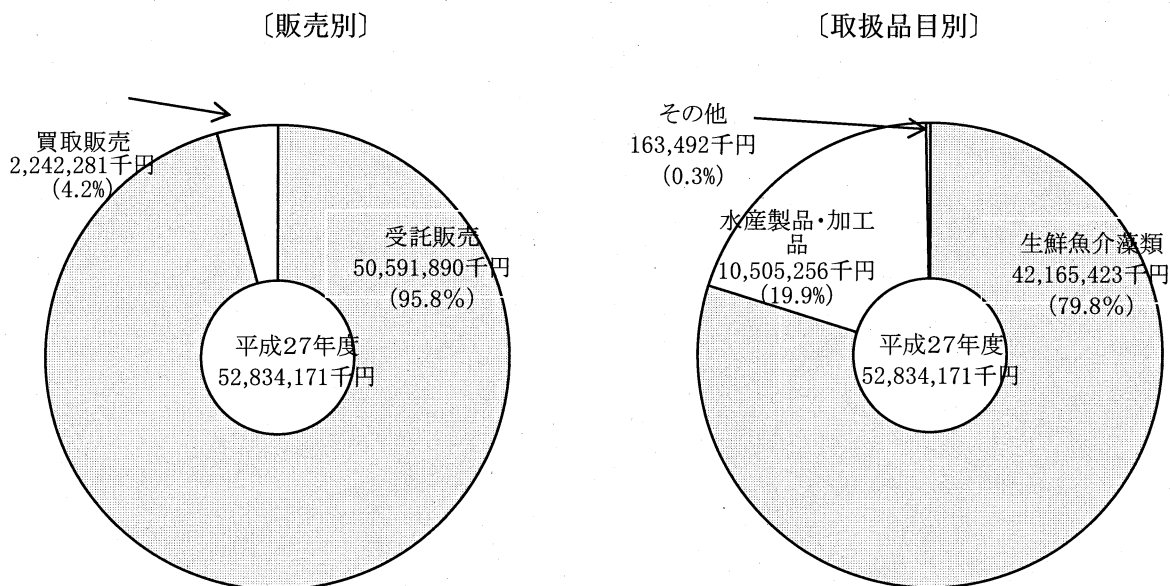


表7 販売取扱高別組合数

(単位：組合，%)

取扱高 年度	未実施	5,000万円 未 満	5,000万円超 ～ 1億円	1億円超 ～ 2億円	2億円超 ～ 5億円	5億円超 ～ 10億円	10億円 を超える	合 計
S55	1 (1.7)	5 (8.6)	5 (8.6)	15 (25.9)	16 (27.6)	12 (20.7)	4 (6.9)	58 (100.0)
H24	4 (50.0)	1 (12.5)	—	0	1 (12.5)	—	2 (25.0)	8 (100.0)
H25	4 (50.0)	—	0 (12.5)	1	—	—	2 (25.0)	8 (100.0)
H26	4 (50.0)	—	0	1 (12.5)	1 (12.5)	—	2 (25.0)	8 (100.0)
H27	4 (50.0)	—	0	1 (12.5)	1 (12.5)	—	2 (25.0)	8 (100.0)

(注) () は構成比

図4 一組合平均販売取扱高の推移

(単位：百万円)

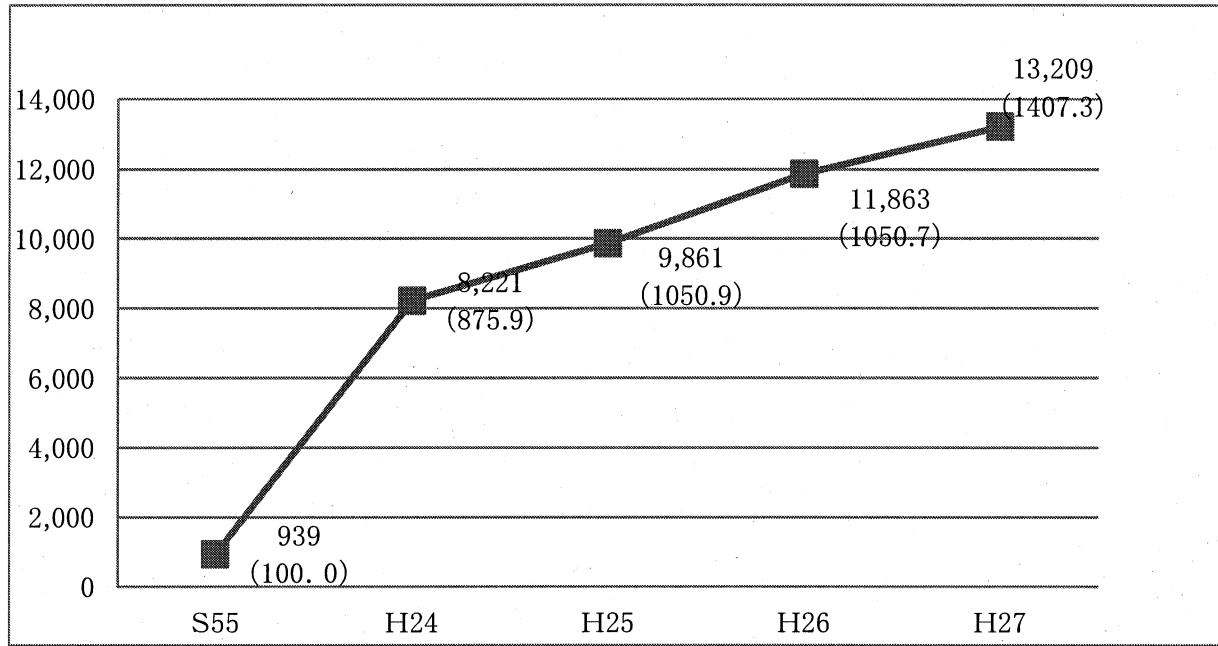


表8

(単位：千円, %)

年度		S55	H24	H25	H26	H27
区分	受託販売	49,054,545	31,177,007	37,111,949	45,368,075	50,591,890
	買取販売	4,444,082	1,707,483	2,332,638	2,082,849	2,242,281
	計	53,498,627	32,884,490	39,444,587	47,450,924	52,834,171
	気仙沼漁協を除く	24,576,792	19,308,138	24,172,497	31,320,937	33,136,940
1組合 当たり	宮城県	938,572 (100.0)	8,221,123 (875.9)	9,861,147 (1050.7)	11,862,731 (1263.9)	13,208,543 (1407.3)
	平均	431,172	6,436,046	8,057,499	10,440,312	11,045,647
組合員1 人当たり 平均	宮城県	3,364	2,386	2,880	3,524	4,019
	気仙沼漁協を除く	1,546	1,424	1,790	2,362	2,558

(注) () は昭和55年度を100とした場合の指数

ウ 製氷・冷凍・冷蔵事業

製氷事業は4組合（気仙沼，宮城県，牡鹿，石巻市）が実施している。また，冷凍・冷蔵事業は1組合（気仙沼），冷凍販売事業は3組合（気仙沼，宮城県，牡鹿）が実施している。平成27年度の取扱高は，457,513千円で，前年度に比べ5.9%の増となっている。

各事業の取扱高は，製氷事業が283,618千円で前年度と比べ9.9%の減，冷凍・冷蔵事業も38,162千円で60.9%の減となっているものの，冷凍販売事業は135,733千円で592.0%の大幅増となっている。

表9 取扱高の推移

（単位：組合，千円）

区分 年度	製氷		冷凍・冷蔵		冷凍販売		合計
	組合数		組合数		組合数		
S55	8	354,191	10	154,560	5	948,767	1,457,518
H24	4	120,892	2	87,683	3	328,444	537,019
H25	4	270,616	1	84,814	3	112,416	467,846
H26	4	314,855	1	97,509	3	19,616	431,980
H27	4	283,618	1	38,162	3	135,733	457,513

エ 漁業自営事業

漁業自営事業は2組合（宮城県，牡鹿組合）が実施し，平成27年度の漁獲高は1,277,361千円で，前年度に比べ2.6%減少している。このうち，定置漁業は，1,199,181千円で全体の93.9%を占めている。

表10 漁獲高の推移

（単位：組合，千円）

区分 年度	定置漁業		漁船漁業		養殖漁業		その他の漁業		合計
	組合数		組合数		組合数		組合数		
S55	4	371,576	1	25,614	2	18,850	1	69	416,109
H24	2	852,888			1	17,656			870,544
H25	2	1,294,487			1	39,105			1,333,592
H26	2	1,257,661			1	54,458			1,312,119
H27	2	1,199,181			1	78,180			1,277,361

(5) 財務状況

ア 比較貸借対照表

平成27年度の総資産は122,197,935千円で、前年度に比べて1.7%減少している。

内訳を見ると、信用事業資産が103,812,247千円で0.5%増、流動資産が6,975,430千円で15.5%の減となっている。固定資産も11,039,917千円で10.9%の減少となっている。

一方、負債（他人資本）は109,681,128千円で2.7%減、純資産（自己資本）は、12,516,807千円で7.8%増となっている。

表11 比較貸借対照表

(単位：千円，%)

資産の部										
年度		H25			H26			H27		
勘定科目			構成比	対前 年比		構成比	対前 年比		構成比	対前 年比
信用事業資産	現金・預金	81,977,783	60.9	99.6	83,320,621	67.0	101.6	86,804,742	71.0	104.2
	有価証券	0	0.0	0.0	0	0.0	0.0	0	0.0	0.0
	貸出金	26,763,116	19.9	107.2	20,440,421	16.4	76.4	17,472,680	14.3	85.5
	その他	266,293	0.2	132.2	240,631	0.2	90.4	207,231	0.2	86.1
	貸倒引当金	△ 1,577,263	△ 1.2	84.3	△ 752,244	△ 0.6	—	△ 672,406	△ 0.6	—
	計	107,429,929	79.8	101.7	103,249,429	83.1	96.1	103,812,247	85.0	100.5
流動資産	事業未収金	3,243,726	2.4	100.5	3,687,685	3.0	113.7	3,777,034	3.1	102.4
	棚卸資産	692,661	0.5	80.4	987,470	0.8	142.6	950,641	0.8	96.3
	その他	8,152,991	6.1	113.8	3,876,960	3.1	47.6	2,505,819	2.1	64.6
	貸倒引当金	△ 387,229	△ 0.3	—	△ 301,632	△ 0.2	—	△ 258,064	△ 0.2	—
	計	11,702,149	8.7	107.3	8,250,483	6.6	70.5	6,975,430	5.7	84.5
固定資産	有形・無形固定資産	11,165,791	8.3	86.8	8,335,765	6.7	74.7	7,006,035	5.7	84.0
	外部出資	3,885,675	2.9	99.6	3,890,806	3.1	100.1	3,870,424	3.2	99.5
	その他	178,598	0.1	95.5	167,173	0.1	93.6	163,458	0.1	97.8
	計	15,230,064	11.3	89.9	12,393,744	10.0	81.4	11,039,917	9.0	89.1
	繰延勘定	322,984	0.2	87.5	380,962	0.3	118.0	370,341	0.3	97.2
	計	134,685,126	100.0	100.6	124,274,618	100	92.3	122,197,935	100	98.3
負債・純資産の部										
信用事業負債	貯借入の他	94,146,996	69.9	100.3	91,021,051	73.2	96.7	92,721,165	75.9	101.9
	計	1,142,334	0.8	134.9	1,097,487	0.9	96.1	1,056,111	0.9	96.2
	その他	5,432,744	4.0	122.0	2,538,884	2.0	46.7	1,169,911	1.0	46.1
	計	100,722,074	74.8	101.6	94,657,422	76.2	94.0	94,947,187	77.7	100.3
	流動負債	事業未払金	2,175,599	1.6	116.4	2,120,644	1.7	97.5	2,346,942	1.9
短期借入金	768,902	0.6	0.0	111,300	0.1	14.5	100,000	0.1	89.8	
その他	3,104,512	2.3	64.5	2,706,664	2.2	87.2	2,334,752	1.9	86.3	
計	6,049,013	4.5	76.6	4,938,608	4.0	81.6	4,781,694	3.9	96.8	
固定負債	長期借入金	15,601,981	11.6	106.3	10,992,393	8.8	70.5	7,757,110	6.3	70.6
	その他	1,534,241	1.1	98.5	1,423,198	1.1	92.8	1,501,866	1.2	105.5
	諸引当金	619,114	0.5	93.8	634,266	0.5	102.4	688,533	0.6	108.6
	計	17,755,336	13.2	105.1	13,049,857	10.5	73.5	9,947,509	8.1	76.2
	繰延勘定	25,905	0.0	98.2	22,731	0.0	87.7	4,738	0.0	20.8
	計	124,552,328	92.5	100.5	112,668,618	90.7	90.5	109,681,128	89.8	97.3
純資産	出資金	11,341,387	8.4	99.5	11,268,386	9.1	99.4	11,180,049	9.1	99.2
	特別準備金	4,260	0.0	99.2	4,228	0.0	99.2	3,756	0.0	88.8
	法定準備金	432,004	0.3	98.1	404,812	0.3	93.7	482,972	0.4	119.3
	その他準備金・積立金	538,488	0.4	92.0	363,018	0.3	67.4	408,750	0.3	112.6
	当期末処分剰余金	△ 2,183,341	△ 1.6	—	△ 434,444	△ 0.3	—	441,280	0.4	—
	うち当期剰余金	305,753	0.2	—	1,560,866	1.3	—	1,111,913	0.9	—
	計	10,132,798	7.5	102.6	11,606,000	9.3	114.5	12,516,807	10.2	107.8
	負債・純資産合計	134,685,126	100.0	100.6	124,274,618	100.0	92.3	122,197,935	100.0	98.3
1 組合平均		16,835,641	—	100.6	15,534,327	—	92.3	15,274,742	—	98.3

(注) 共済事業資産・負債は流動資産・負債の「その他」に計上

イ 比較損益計算書

平成27年度の損益状況は、事業収益が18,789,385千円、事業利益は644,304千円、経常利益は1,106,000千円となっている。この結果、当期の剰余金は1,111,913千円となっている。

なお、利益組合4組合（宮城県、牡鹿、石巻市、塩釜市）、損失組合4組合（気仙沼、北部施設保有、中部施設保有、南部施設保有）となっており、前年度に比べ利益組合が2組合減少し、損失組合が2組合増加した。

表12 比較損益計算書

(単位：千円、%)

勘定科目		年度			年度			年度			
		H25	構成比	対前年比	H26	構成比	対前年比	H27	構成比	対前年比	
事業	信用事業	事業収益	962,551	4.1	127.2	971,877	4.7	101.0	869,706	4.6	89.5
		事業直接費	△134,506	△0.7	△207.1	△165,657	△1.0	123.2	143,380	1.0	△86.6
		利益	1,097,057	22.2	712345.0	1,137,534	22.5	103.7	726,326	15.6	63.9
	購買事業	事業収益	13,746,768	57.9	72.0	10,915,206	52.4	79.4	9,441,820	50.3	86.5
		事業直接費	13,214,881	70.2	72.7	10,419,325	66.0	78.8	9,031,089	63.9	86.7
		利益	531,887	10.8	58.0	495,881	9.8	93.2	410,731	8.8	82.8
	販売事業	事業収益	3,938,352	16.6	125.5	4,103,421	19.7	104.2	4,522,563	24.1	110.2
		事業直接費	2,597,792	13.8	134.5	2,605,413	16.5	100.3	2,787,792	19.7	107.0
		利益	1,340,560	27.2	111.1	1,498,008	29.6	111.7	1,734,771	37.2	115.8
製氷冷凍冷蔵事業	事業収益	289,799	1.2	193.0	433,491	2.1	149.6	502,987	2.7	116.0	
	事業直接費	226,617	1.2	174.5	343,460	2.2	151.6	443,546	3.1	129.1	
	利益	63,182	1.3	311.0	90,031	1.8	142.5	59,441	1.3	66.0	
自営事業	事業収益	1,349,515	5.7	151.0	1,341,950	6.4	99.4	1,312,028	7.0	97.8	
	事業直接費	1,225,634	6.5	153.3	1,228,052	7.8	100.2	1,161,913	8.2	94.6	
	利益	123,881	2.5	131.4	113,898	2.3	91.9	150,115	3.2	131.8	
その他	事業収益	3,460,790	14.6	126.6	3,074,526	14.8	88.8	2,140,281	11.4	69.6	
	事業直接費	1,682,324	8.9	94.7	1,349,636	8.6	80.2	558,482	4.0	41.4	
	利益	1,778,466	36.0	185.9	1,724,890	34.1	97.0	1,581,799	33.9	91.7	
業	事業収益	23,747,775	100.0	88.7	20,840,471	100.0	87.8	18,789,385	100.0	90.2	
	事業直接費	18,812,742	100.0	82.2	15,780,229	100.0	83.9	14,126,202	100.0	89.5	
	総利益	4,935,033	100.0	127.0	5,060,242	100.0	102.5	4,663,183	100.0	92.2	
事業管理費		4,762,249		125.1	4,391,607		92.2	4,018,879		91.5	
事業利益		172,784		212.9	668,635		387.0	644,304		96.4	
事業外	収益		527,131		68.9		132.5	859,966		123.1	
	費用		376,230		97.6		81.3	398,270		130.2	
経常利益		323,685		70.3	1,061,477		327.9	1,106,000		104.2	
特別	利益		16,635,545		95.0		51.5	4,810,357		56.2	
別損	損失		16,628,958		95.7		48.8	4,804,912		59.2	
法人税・住民税等			24,517		182.2		△237.8	△468		0.8	
当期剰余金			305,755		51.8		510.5	1,111,913		71.2	

表1 3 財務比率等

地区	組合名	自己資本傾向			総資本対事業総利益率			事業総利益対事業管理費率			固定比率			平成26年度職員一人当たりの取扱高等(千円)			組合員一人当たりの出資金(千円)	組合名	
		25	26	27	25	26	27	25	26	27	25	26	27	事業総利益	購買品	販売品			
気仙沼	気仙沼	94.5	115.9	119.3	10.1	15.8	18.2	103.7	92.6	86.5	21.9	28.6	40.8	11,282	0	410,359	1,597	気仙沼	
	宮城 県 北 部 設 保 有	237.8	89.7	65.0	△ 4.4	12.2	19.3	135.6	117.1	89.6	△ 10.7	△ 20.2	△ 24.6				20	宮城 北 部 設 保 有	
	(気仙沼計)	26.5	227.4	210.7	0.7	13.8	18.7	120.0	104.5	87.9	1.6	5.6	17.1	20,537	0	410,359	170	(気仙沼計)	
石巻	宮城 県	108.4	114.2	106.4	8.3	2.9	2.6	83.1	70.1	80.3	123.4	157.2	168.1	10,148	33,338	117,467	※1	388	宮城 県
	鹿 牡	103.6	113.2	111.1	18.0	9.1	9.6	108.9	156.2	123.6	47.9	68.1	75.0	14,488	8,793	38,854	603	鹿 牡	
	石巻 市	78.4	99.6	102.3	67.4	3.7	3.7	175.1	104.5	108.9	223.2	194.8	208.5	4,187	0	0	2,727	石巻 市	
仙台	宮城 県 中 部 設 保 有	473.6	93.9	88.7	△ 3.8	9.2	13.2	142.7	116.0	91.2	△ 17.9	△ 18.2	△ 21.2				20	宮城 中 部 設 保 有	
	(石巻計)	103.9	113.8	106.7	8.2	3.2	3.0	90.2	78.7	83.6	101.7	128.4	142.6	11,619	31,685	111,883	1,011	(石巻計)	
	塩釜 市	100.4	115.6	97.3	34.6	16.2	20.2	171.4	140.9	143.9	51.4	67.9	73.8	14,864	44,577	65,680	424	塩釜 市	
仙台	宮城 南 部 設 保 有	39.0	122.2	131.9	△ 1.8	23.4	17.1	94.0	122.3	110.7	△ 4.4	△ 7.4	△ 12.7				20	宮城 南 部 設 保 有	
	(仙台計)	△ 70.3	105.3	35.2	1.1	22.7	17.4	97.1	123.6	114.7	2.5	3.5	1.6	124,893	44,577	65,680	90	(仙台計)	
	県 平 均	102.6	114.5	107.9	3.7	4.1	3.8	96.5	86.8	86.2	66.5	93.6	113.4	13,516	27,351	153,143	850	県 平 均	

※1 優先出資を除いて算出しています。

ウ 財務分析等

(7) 自己資本傾向 $\left(\frac{\text{今年度自己資本}}{\text{前年度自己資本}} \times 100 \right)$

県平均では、平成25年度は102.6%となっており、平成26年度は114.5%となっている。平成27年度は107.9%であり、前年度を下回っている。

(4) 総資本対事業総利益率 $\left(\frac{\text{事業総利益}}{\text{総資本}} \times 100 \right)$ は8%以上が良いとされている。

県平均では平成25年度は3.7%となっており、平成26年度は4.1%となっている。平成27年度は3.8%であり、前年度を下回っている。

(5) 事業総利益対事業管理費率 $\left(\frac{\text{事業管理費}}{\text{事業総利益}} \times 100 \right)$ は80%以下が望ましいとされている。

県平均では平成25年度が96.5%となっており、平成26年度は86.8%となっている。平成27年度は86.2%となっており、改善傾向にある。

(6) 固定比率 $\left(\frac{\text{自己資本}}{\text{固定資産}} \times 100 \right)$ は100%以上が望ましい。

県平均では平成25年度が66.5%、平成26年度が93.6%、平成27年度が113.4%となっており、改善傾向にある。

3 出資内水面漁業協同組合

(1) 概況

平成27年度末の組合数は11組合であり、組合員数は、正組合員数が1,305人、准組合員が32人、計1,337人、役員数は、理事101人、監事29人、計130人、職員数は8人となっている。職員については専任の職員を雇用している組合が少ない。

平成27年度の組合の損益の状況は、利益組合が7組合、損失組合が4組合となっており、前年度に比べ利益組合が2組合減少し、損失組合が組合2増加している。

表14 組合員数等

(単位：人、千円)

区分 組合名	組 合 員			役 職 員			払込済 出資金	特 別 積立金	固定 資産	当期剰余 金(損失 金)
	正組合員	准組合員	計	理 事	監 事	職 員				
気仙沼大川	34		34	10	3		193		50	194
本吉町淡水	117		117	7	2		454			290
志津川淡水	35		35	6	2	1	750	1,972	50	△1,491
北上追波	145		145	19	3	1	9,630	18,233	33,626	△410
北上川	219	16	235	11	3	2	4,461	117,290	46,768	3,643
長沼	121	13	134	8	3		134	3,180	90	447
迫川	73		73	10	3	1	730	13,515	3,448	1,480
伊豆沼	106		106	9	3		323	3,500	1,715	△480
江合川	159		159	6	2	1	3,200		22,996	△5,079
鳴子	58	3	61	7	2		820	1,200	50	65
鳴瀬吉田川	238		238	8	3	2	1,036	6,777	862	2,119
合 計	1,305	32	1,337	101	29	8	21,731	165,667	109,655	778

4 業種別漁業協同組合

(1) 組合員数等

平成27年度末の組合数は7組合であり、組合員数は、正組合員数は181人、准組合員が52人、計233人、役員数は、理事48人、監事15人、計63人、職員数は59人となっている。組合員数は、漁業無線事業の統廃合による准組合員脱退等から、前年度と比べ56人の減となっている。

表15 組合員数等の推移

(単位：人、%)

区分 年度	組 合 員			役 員				職員数
	正組合員	准組合員	計	常勤理事	非常勤理事	監事	計	
S55	724 (100.0)	258 (100.0)	982 (100.0)	27 (100.0)	115 (100.0)	39 (100.0)	181 (100.0)	213 (100.0)
H24	202 (27.9)	99 (38.4)	301 (30.7)	4 (14.8)	53 (46.1)	18 (46.2)	75 (41.4)	62 (29.1)
H25	214 (29.6)	103 (39.9)	317 (32.3)	4 (14.8)	52 (45.2)	19 (48.7)	75 (41.4)	61 (28.6)
H26	183 (25.3)	106 (41.1)	289 (29.4)	4 (14.8)	43 (37.4)	15 (38.5)	62 (34.3)	61 (28.6)
H27	181 (25.0)	52 (20.2)	233 (23.7)	4 (14.8)	44 (38.3)	15 (38.5)	63 (34.8)	59 (27.7)

(注) () は昭和55年度を100とした場合の指数

(2) 事業状況

平成27年度の各組合の損益状況は、利益組合が5組合、損失組合2組合となっている。

表16 事業状況の推移

(単位：千円、%)

区分 年度	信用事業		購買事業	販売事業	製氷・冷凍 冷蔵事業	当期剰余金
	貯金	貸出金				
S55	7,365,111 (100.0)	36,900,933 (100.0)	17,488,093 (100.0)	32,227,445 (100.0)	11,781,668 (100.0)	362,351
H24	(0.0)	854,059 (2.3)	1,253,665 (7.2)	9,409,590 (29.2)	3,123,101 (26.5)	△ 20,867
H25	(0.0)	606,832 (1.6)	1,433,579 (8.2)	6,264,108 (19.4)	2,989,592 (25.4)	130,150
H26	(0.0)	479,466 (1.3)	1,376,462 (7.9)	4,720,549 (14.6)	2,167,942 (18.4)	△ 60,256
H27	(0.0)	338,356 (0.9)	774,251 (4.4)	6,090,799 (18.9)	2,501,053 (21.2)	120,846

(注) () 昭和55年度を100とした場合の指数

5 水産加工業協同組合

(1) 組合員数等

平成27年度末の組合数は11組合であり、組合員数は392人で、役員数は96人、職員数は97人となっている。組合員数は、前年度と比べ3人の減となっている。

表17 組合員数等の推移

(単位：人，%)

区分 年度	組 合 員			役 員				職 員 数
	個 人	法 人	計	常勤理事	非常勤理事	監 事	計	
S55	517 (100.0)	357 (100.0)	874 (100.0)	23 (100.0)	124 (100.0)	42 (100.0)	189 (100.0)	199 (100.0)
H24	107 (20.7)	294 (82.4)	401 (45.9)	14 (60.9)	63 (50.8)	25 (59.5)	102 (54.0)	92 (46.2)
H25	93 (18.0)	311 (87.1)	404 (46.2)	14 (60.9)	62 (50.0)	25 (59.5)	101 (53.4)	90 (45.2)
H26	88 (17.0)	307 (86.0)	395 (45.2)	13 (56.5)	61 (49.2)	24 (57.1)	98 (51.9)	93 (46.7)
H27	79 (15.3)	313 (87.7)	392 (44.9)	12 (52.2)	60 (48.4)	24 (57.1)	96 (50.8)	97 (48.7)

(注) () 昭和55年度を100とした場合の指数

(2) 事業状況

平成27年度の組合の損益状況は、利益組合が5組合、損失組合が6組合となっており、前年度に比べ利益組合が3組合減少し、損失組合が3組合増加している。

表18 事業状況の推移

(単位：千円，%)

区分 年度	信用事業		購買事業	販売事業	製氷・冷凍 冷蔵事業	当期剰余金
	貯金	貸出金				
S55	3,733,085 (100.0)	7,089,087 (100.0)	5,994,205 (100.0)	6,985,961 (100.0)	1,280,054 (100.0)	△ 133,207
H24	0 (0.0)	641,745 (9.1)	1,347,467 (22.5)	992,935 (14.2)	490,585 (38.3)	227,337
H25	0 (0.0)	338,740 (4.8)	1,362,249 (22.7)	691,265 (9.9)	655,376 (51.2)	17,088
H26	0 (0.0)	342,740 (4.8)	1,140,893 (19.0)	1,205,065 (17.2)	745,352 (58.2)	369,842
H27	0 (0.0)	334,233 (4.7)	1,284,908 (21.4)	1,227,057 (17.6)	900,044 (70.3)	81,697

(注) () 昭和55年度を100とした場合の指数

III 統計編

1 沿海地区漁業協同組合

(2) 事業状況

① 信用事業

(単位：千円)

地区	組合名	貯		金		貸		出		金
		当座性	定期性	定期積金	計	短期	長期	長期	計	
気仙沼	気仙沼				0	0	0	0	0	0
	宮北 城設 部有 保				0				0	0
	(気仙沼計)	0	0	0	0	0	0	0	0	0
石巻	宮城県	53,206,404	39,344,073	170,688	92,721,165	1,096,575	15,758,134	16,854,709		
	牡鹿				0		243,008	243,008		
	石巻市				0			0		0
仙台	宮中 城設 部有 保				0			0		0
	(石巻計)	53,206,404	39,344,073	170,688	92,721,165	1,096,575	16,001,142	17,097,717		
	塩釜市				0	1,700	2,200	3,900		
合計	宮南 城設 部有 保				0			0		0
	(仙台計)	0	0	0	0	1,700	2,200	3,900		
	合計	53,206,404	39,344,073	170,688	92,721,165	1,098,275	16,003,342	17,101,617		

② 共済事業

(単位：件、千円)

地区	組合名	普通		厚生		共済		生活		総合		済
		本年度新規契約高 件数	共済金額	本年度新規契約高 件数	共済金額	本年度末保有高 件数	共済金額	本年度新規契約高 件数	共済金額	本年度末保有高 件数	共済金額	
気仙沼	気仙沼	0	0	26	85,000	3	94,000	17	401,000			401,000
	宮北 城設 部有 保											
	(気仙沼計)	0	0	26	85,000	3	94,000	17	401,000			401,000
石巻	宮城県	514	2,687,300	8,196	56,308,688	158	2,563,200	1,390	16,648,900			16,648,900
	牡鹿	0	0	79	414,612	1	10,000	17	260,000			260,000
	石巻市	2	4,000	22	180,500	1	5,000	3	15,000			15,000
仙台	宮中 城設 部有 保											
	(石巻計)	516	2,691,300	8,297	56,903,800	160	2,578,200	1,410	16,923,900			16,923,900
	塩釜市	0	0	6	26,000	0	0	16	225,000			225,000
合計	宮南 城設 部有 保											
	(仙台計)	0	0	6	26,000	0	0	16	225,000			225,000
	合計	516	2,691,300	8,329	57,014,800	163	2,672,200	1,443	17,549,900			17,549,900

④ 販売事業

(単位：千円)

地区	組合名	受託販売				取扱高				買取				取扱高				組合名		
		生鮮魚類	貝類	海藻類	その他	水産製品	冷凍品	海藻類	塩干魚類	加工品	その他	計	生鮮魚類	貝類	海藻類	その他	水産製品		加工品	その他
気仙沼	気仙沼	19,612,747	59,420	25,064	0						19,697,231									
	宮北									0										
	気仙沼計	19,612,747	59,420	25,064	0					0	19,697,231									0
石巻	宮城	12,556,458	6,998,024	1,552,959	768,569	1,319,318	5,852,003	463	1,211,822	153,993	30,413,609	75,396	66,645	163	5,254	1,254,358				38,407
	牡鹿	115,166	68,198		130,000		36,326				349,690									
	石巻市										0									
仙台	宮中																			
	宮城																			
	石巻計	12,671,624	7,066,222	1,552,959	898,569	1,319,318	5,888,329	463	1,211,822	153,993	30,763,299	75,396	66,645	163	5,254	1,254,358				38,407
仙台	塩釜市		6,805	98,523	26,032						131,360									
	宮南																			
	仙台計	0	6,805	98,523	26,032	0	0	0	0	0	131,360	0	0	0	0	0	0	0	0	0
合計	32,284,371	7,132,447	1,676,546	924,601	1,319,318	5,888,329	463	1,211,822	153,993	50,591,890	75,396	66,645	163	5,254	1,254,358				38,407	

④ 販売事業 (つづき) (単位：千円)

地区	組合名	買取販売取扱高				合計
		水産製品・加工品		その他	計	
		塩干魚類	その他			
気仙沼	気仙沼				0	19,697,231
	宮北施設保					0
	城設保有					0
	(気仙沼計)	0	0	0	0	19,697,231
石巻	宮城県	23	792,536	9,499	2,242,281	32,655,890
	牡鹿				0	349,890
	石巻市				0	0
	宮中施設保有				0	0
	城設保有				0	0
	(石巻計)	23	792,536	9,499	2,242,281	33,005,580
仙台	塩釜市				0	131,360
	宮南施設保有				0	0
	城設保有				0	0
	(仙台計)	0	0	0	0	131,360
	合計	23	792,536	9,499	2,242,281	52,834,171

⑤ 製氷・冷凍・冷蔵 (単位：千円)

自家製水分	製氷		冷凍・冷蔵		冷凍品販売高		合計
	その他	計	(凍結及び保管料)	食用	餌料	計	
82,197	50	82,247	38,162	122,347		122,347	242,756
							0
82,197	50	82,247	38,162	122,347	0	122,347	242,756
10,022	10,574	20,596		11,288		11,288	31,884
	9,043	9,043			2,098	2,098	11,141
171,732		171,732				0	171,732
		0				0	0
181,754	19,617	201,371	0	11,288	2,098	13,386	214,757
		0				0	0
		0				0	0
	0	0	0	0	0	0	0
263,951	19,667	283,618	38,162	133,635	2,098	135,733	457,513

⑥ 加工事業 (単位：t, 千円)

加工数量 t	販売高	受託加工取扱高		組合名
		数量 c/s	金額	
0	0	0	0	気仙沼
				宮北施設保
				城設保有
				(気仙沼計)
		13,968	21,433	宮城県
				牡鹿
				石巻市
				宮中施設保有
				城設保有
0	0	13,968	21,433	(石巻計)
				塩釜市
				宮南施設保有
				城設保有
0	0	0	0	(仙台計)
0	0	13,968	21,433	合計

⑧ 漁場利用事業

地区	組合名	遊漁船	海釣り施設	潮狩場	タービク・案内	その他	合計
気仙沼	気仙沼						0
	宮北施設						
	宮北施設						
	宮北施設	0	0	0	0	0	0
石巻	宮城			177			177
	鹿						0
	石巻市						0
	宮中施設						0
	宮中施設	0	0	0	0	0	177
	宮中施設						
	宮中施設						
塩釜市						0	
仙台	宮南施設						0
	宮南施設	0	0	0	0	0	0
	宮南施設	0	0	0	0	0	177

⑨ その他事業

倉保事業	漁業	漁業	その他	指導	組合名
0	0	0	1	0	気仙沼
0	0	0	0	0	宮北施設
0	0	0	1	0	宮北施設
0	0	0	0	0	宮城
0	0	0	0	0	鹿
0	0	0	0	0	石巻市
1	2	4	3	0	宮中施設
1	2	4	3	0	宮中施設
0	0	0	0	0	塩釜市
0	0	0	0	0	宮南施設
0	0	2	1	0	宮南施設
1	2	7	5	0	合計

(3) 財務状況

① 貸借対照表

(単位：千円)

地区	組合名	信 用 事 業 資 産						共 済 事 業 資 産				流 動 資 産					組合名				
		現金	預金	有価証券	貸付金	手形貸付金	証書貸付金	当座貸越	小計	その他の信用事業資産	貸倒引当金	計	共済貸付金	未収共済添付収入	貸倒引当金	計		受取手形	経済事業未収金	経済事業雑資産	棚卸資産
気仙沼	気仙沼	5,703	536,992		302,063	69,000		371,063	1,592	△ 13,910	901,440	8	8	78,000	384,796	14,988	171,379	△ 6,810	642,353	気仙沼	
	宮城 北 施 保 有 (気仙沼計)		1,480,190					1,480,190			1,480,190	0	0	0		136,498			136,498	宮城 北 施 保 有	
宮城県	宮城県	726,824	80,440,457		1,073,163	15,758,134	23,412	16,854,709	201,697	△ 614,652	97,609,035	4,871	4,871	53,659	3,347,142	922,984	1,247,140	△ 238,204	5,332,721	宮城県	
	牡鹿	643	616,134		243,008		243,008	3,942	△ 43,839	819,888	33	33	0	25,591		1,208	38,657	△ 1,578	63,978	牡鹿	
石巻市	石巻市	249	591,123				0			591,372	1	1		14,036	7,381	4,801	△ 11,454	14,764	石巻市		
	宮城 中 施 保 有 (石巻計)		1,733,933					1,733,933			1,733,933	0	0	53,659	3,366,769	2	638,646		638,648	宮城 中 施 保 有	
塩釜市	塩釜市	146	29,694		3,900		3,900	3,900	205,639	△ 658,491	100,754,228	0	0	0	5,469	4,078	2,717	△ 18	12,246	塩釜市	
	宮城 南 施 保 有 (仙台計)		642,654					642,654			642,654	0	0	0		129,409			129,409	宮城 南 施 保 有	
合計		733,565	86,071,177	0	1,379,126	16,070,142	23,412	17,472,680	207,231	△ 672,406	103,812,247	0	4,913	131,659	3,777,034	950,641	2,369,247	△ 258,064	6,970,517	合計	
平均		91,696	10,758,897	0	172,391	2,008,768	2,927	2,184,085	25,904	△ 84,051	12,976,531	0	614	16,457	472,129	118,830	298,156	△ 32,258	871,315	平均	

① 貸借対照表(つづき)

(単位:千円)

地区	組合名	固定資産										負債				組合名								
		減価償却資産		減価償却累計額		土地		建設仮勘定		無形固定資産		外部出資		長期特定資産			その他の固定資産		計					
		減価償却資産	減価償却累計額	土地	建設仮勘定	無形固定資産	外部出資	長期特定資産	その他の固定資産	繰延資産	繰延税金資産	再評価に係る繰延税金資産	資産合計	当座性貯蓄金	定期性貯蓄金		定期積金	小計		有形借入金	証券借入金	小計	借入金	その他の信用事業負債
気仙沼	気仙沼	728,335	350,238	676,778	2,928	141,183					1,198,986	199,039	29,428		2,971,254	0	0	0	355,425	355,425	1,868	357,293	気仙沼	
宮城県 宮城郡 北郷町 北郷保	宮城郡北郷保	2,411,011	1,758,777		28,507	10				680,751					2,297,439	0	0	0				0	宮城郡北郷保	
気仙沼	(気仙沼計)	3,139,346	2,109,015	676,778	28,507	141,193	2,928	141,183	0	0	1,879,737	199,039	29,428	0	5,268,693	0	0	0	355,425	355,425	1,868	357,293	(気仙沼計)	
宮城県	宮城県	4,665,503	2,841,966	983,098	72,479	3,709,057	84,524		138,999	6,811,694			122,571		109,880,892	53,206,404	39,344,073	170,688	490,245	490,245	1,166,200	94,377,610	宮城県	
杜	杜	746,031	436,745	740	117,407	289	7,610	14,756	3,281	453,369			19,303		1,356,471	0	0	0	210,441	210,441	1,839	212,280	杜	
石巻市	石巻市	685,135	518,605	108,803	511	9,344	0	6,422	291,610						897,747	0	0	0	0	0	0	0	石巻市	
宮城県 宮城郡 北郷町 北郷保	宮城郡北郷保	2,206,082	1,262,574		45,817	10			989,335						3,361,916	0	0	0				0	宮城郡北郷保	
(石巻計)	(石巻計)	8,302,751	5,059,890	1,092,641	235,703	3,726,021	85,324	14,756	148,702	8,546,008	0	141,874	0	115,497,026	53,206,404	39,344,073	170,688	490,245	490,245	210,441	700,686	1,168,039	94,589,890	(石巻計)
塩釜市	塩釜市	159,531	83,135	21,671		3,200			101,267						147,248	0	0	0	0	0	4	4	塩釜市	
宮城県 宮城郡 北郷町 北郷保	宮城郡北郷保	1,211,570	710,675		12,000	10			512,905						1,284,968	0	0	0				0	宮城郡北郷保	
(仙台計)	(仙台計)	1,371,101	793,810	21,671	12,000	3,210	0	0	614,172	0	1,432,216	0	0	1,432,216	0	0	0	0	0	0	4	4	(仙台計)	
合計	合計	12,813,198	7,962,715	1,791,090	276,210	3,870,424	86,252	14,756	148,702	11,039,917	199,039	171,302	0	122,197,935	53,206,404	39,344,073	170,688	490,245	565,866	1,056,111	1,169,911	94,947,187	合計	
平均	平均	1,601,650	995,339	223,886	34,526	483,803	11,032	1,845	18,588	1,379,990	24,880	21,413	0	15,274,742	6,650,801	4,918,009	21,336	61,281	70,733	132,014	146,239	11,868,398	平均	

(単位：千円)

① 貸借対照表 (つづき)

地区	組合名	共済事業				共済事業				流動				負債				固定			負債計	組合名
		共済借入金	共済資金	未経過共済付加収入	その他の共済事業負債	計	支払手形	経済事業未払金	短期借入金	経済事業雑負債	賦課金仮受金	徴引当金	未払法人税等	その他の流動負債	計	長期借入金	受取保証金	その他の固定負債				
気仙沼	気仙沼	0	257	552	809	0	15,390	0	0	0	0	543	686,568	702,501	674,400	635,170	0	1,309,570	気仙沼			
宮城	宮北建設保有	0	257	552	809	0	15,390	0	0	0	0	185	404,082	404,267	1,937,989	99,211	0	2,037,200	宮北建設保有			
宮城	宮北建設保有 (気仙沼計)	0	257	552	809	0	15,390	0	0	0	0	728	1,090,650	1,106,768	2,612,389	734,381	0	3,346,770	宮北建設保有 (気仙沼計)			
宮城	宮城	0	217,966	38,060	256,026	0	2,314,798	0	48,684	0	0	10,980	344,969	2,719,431	561,292	43,287	0	604,579	宮城			
鹿	鹿	0	1,983	391	2,384	0	11,885	100,000	0	0	0	19,613	107,026	238,324	489,200	4,300	0	493,500	鹿			
石巻	石巻市	0	774	391	1,165	0	534	0	0	0	0	185	15,174	15,893	265,500	0	0	265,500	石巻市			
宮城	宮中建設保有	0	220,733	391	259,575	0	2,327,017	100,000	48,684	0	0	30,963	820,941	3,327,605	3,868,853	669,554	43,287	4,581,694	宮中建設保有			
宮城	宮中建設保有 (石巻計)	0	220,733	391	259,575	0	2,327,017	100,000	48,684	0	0	30,963	820,941	3,327,605	3,868,853	669,554	43,287	4,581,694	宮中建設保有 (石巻計)			
塩釜	塩釜市	0	2,076	112	2,188	0	4,535	0	0	0	0	433	17,506	22,474	39,602	3,130	0	42,732	塩釜市			
宮城	宮南建設保有	0	2,076	112	2,188	0	4,535	0	0	0	0	72	62,203	62,275	1,236,266	51,514	0	1,287,780	宮南建設保有			
宮城	宮南建設保有 (仙台計)	0	2,076	112	2,188	0	4,535	0	0	0	0	505	79,709	84,749	1,275,868	54,644	0	1,330,512	宮南建設保有 (仙台計)			
合計	合計	0	223,066	1,055	262,572	0	2,346,942	100,000	48,684	0	0	32,196	1,991,300	4,519,122	7,757,110	1,458,579	43,287	9,258,976	合計			
平均	平均	0	27,883	132	32,822	0	293,368	12,500	6,086	0	0	4,025	248,913	564,890	969,639	182,322	5,411	1,157,372	平均			

① 貸借対照表 (つづき)

(単位：千円)

地区	組合名	純資産										負債及び純資産合計	組合名			
		退職給付引当金	諸引当金	再評価に係る繰延税金負債	負債合計	出資金	回払出資金	法定準備金	再評価差額金	特別準備金	特別積立金			当期末分剰余金	当期剰余金	評価差額金
気仙沼	気仙沼	107,168		4,548	2,481,889	308,140		173,120		42,354	△ 46,264	83,975	12,015	489,365	2,971,254	気仙沼
	宮城県北地区建設保有		23,396		2,464,863	36,820	320				△ 204,424	89,759	△ 140	△ 167,424	2,297,439	宮城県北地区建設保有
	(気仙沼計)	107,168	0	4,548	4,946,752	344,960	0	173,120	0	42,354	△ 250,688	183,734	11,875	321,941	5,268,693	(気仙沼計)
宮城県	宮城県	378,677	13,869		98,433,262	10,596,355		53,000	△ 185,392	100,000	915,786	834,958	△ 32,119	11,447,630	109,880,892	宮城県
鹿	鹿	68,650	736	190	1,016,664	101,958		17,083	436	74,150	68,706	68,590	△ 1,362	339,807	1,356,471	鹿
石巻市	石巻市		7,300		289,858	70,911		139,022		384,028	13,928	13,928		607,889	897,747	石巻市
宮城県中地区建設保有	宮城県中地区建設保有			0	3,572,072	25,760		160			△ 235,736	26,481	△ 340	△ 210,156	3,361,916	宮城県中地区建設保有
(石巻計)	(石巻計)	447,327	21,905	190	103,311,856	10,794,984	0	17,243	△ 184,956	558,178	762,684	943,957	△ 33,821	12,185,170	115,497,026	(石巻計)
塩釜市	塩釜市	5,067			72,465	32,645		23,127		15,180	1,911	48		74,783	147,248	塩釜市
宮城県南地区建設保有	宮城県南地区建設保有				1,350,055	7,460		146			△ 72,627	△ 15,826	△ 60	△ 65,087	1,284,968	宮城県南地区建設保有
(仙台計)	(仙台計)	5,067	0	0	1,422,520	40,105	0	140	0	15,180	△ 70,716	△ 15,778	△ 60	9,696	1,432,216	(仙台計)
合計	合計	559,562	21,905	4,548	109,681,128	11,180,049	0	17,703	△ 184,956	615,712	441,280	1,111,913	△ 22,006	12,516,807	122,197,935	合計
平均	平均	69,945	2,738	569	13,710,141	1,397,506	0	2,213	△ 23,120	76,964	55,160	138,989	△ 2,751	1,564,601	15,274,742	平均

② 損益計算書

(単位：千円)

地区	組合名	信用事業		共済事業		購買事業		販売事業		製氷冷凍事業		加工事業		組合名			
		事業収益	事業直接費	事業収益	事業直接費	事業収益	事業直接費	事業収益	事業直接費	事業収益	事業直接費	事業収益	事業直接費		事業利益	事業総利益	
気仙沼	気仙沼 宮城 北 宮 北 宮 北 宮 北 宮 北	0	865	7	868	1,771	0	622,003	122,317	499,686	288,229	249,828	38,401	0	気仙沼		
		0	0	0	0	0	0	0	0	0	0	0	0	0	0	宮城 北 宮 北 宮 北	
		0	865	7	868	1,771	0	622,003	122,317	499,686	288,229	249,828	38,401	0	0	(気仙沼計)	
宮城県	宮城県 鹿 石 巻 市 宮 城 中 宮 城 中 宮 城 中	865,504	79,119	1,854	77,265	9,271,492	8,872,487	3,865,729	2,660,373	1,205,356	31,884	24,722	7,162	16,329	6,304	宮城県	
		3,994	977	57	920	79,141	70,294	31,146	3,658	27,488	11,142	26,929	△15,787	0	0	鹿	
		0	1,382	3	1,379	0	0	0	0	0	0	171,732	142,067	29,665	0	0	石巻市
仙台	仙台 宮 城 中 宮 城 中 宮 城 中	869,498	81,478	1,914	79,564	9,350,633	8,942,781	3,896,875	2,664,031	1,232,844	214,758	193,718	21,040	16,329	6,304	(石巻計)	
		208	271	2	269	89,416	88,308	3,685	1,444	2,241	2,241	0	0	0	0	0	塩釜市
		0	0	0	0	0	0	0	0	0	0	0	0	0	0	0	宮城 中 宮 城 中
合計	合計 平均	869,706	82,614	1,923	80,691	9,441,820	9,031,089	4,522,563	2,787,792	1,794,771	502,987	443,546	59,441	16,329	6,304	合計	
		208	271	2	269	89,416	88,308	3,685	1,444	2,241	2,241	0	0	0	0	0	(仙台計)
		108,713	10,327	240	10,086	1,180,228	1,128,886	565,320	348,474	216,846	62,873	55,443	7,430	2,041	788	平均	

② 損益計算書 (つづき)

(単位：千円)

地区	組合名	漁業自営		漁場利用		その他の事業		指導事業		事業別合計		組合名		
		事業収益	事業直接費	事業総利益	事業収益	事業直接費	事業総利益	収入	支出	収支差額	事業収益		事業直接費	事業総利益
気仙沼	気仙沼			0		0	807		807		913,675	372,152	541,523	気仙沼
	宮城県北部施設保有			0		444,265		0			444,265	19	444,265	宮城県北部施設保有
	(気仙沼計)	0	0	0		444,265	807	0	807		1,357,959	372,171	985,788	(気仙沼計)
宮城県	宮城県	193,434	69,080	124,354	177	293	70,277	42,437	27,840	249,641	15,107,663	12,286,522	2,821,141	宮城県
	牡鹿	1,118,594	1,092,833	25,761			73,243	19,051	54,192	27,177	1,349,598	1,219,206	130,392	牡鹿
	石巻市			0			3,239	2,302	937	1,516	177,873	144,376	33,497	石巻市
宮城県北部施設保有	宮城県北部施設保有			0			444,765	2,186	442,579	0	444,765	2,186	442,579	宮城県北部施設保有
	(石巻計)	1,312,028	1,161,913	150,115	177	293	591,524	65,976	525,548	278,334	17,079,899	13,652,290	3,427,609	(石巻計)
	塩釜市			0			25,951	9,705	16,246	9,661	131,468	101,741	29,727	塩釜市
宮城県南部施設保有	宮城県南部施設保有			0			220,059		220,059	0	220,059	0	220,059	宮城県南部施設保有
	(仙台計)	0	0	0	0	0	246,010	9,705	236,305	9,661	351,527	101,741	249,786	(仙台計)
	合計	1,312,028	1,161,913	150,115	177	293	1,291,818	75,700	1,206,118	288,802	18,789,385	14,126,202	4,663,183	合計
平均	164,004	145,239	18,764	22	37	160,227	9,463	150,765	36,100	2,348,673	1,765,775	582,898	平均	

② 損益計算書 (つづき)

(単位：千円)

地区	組合名	事業管理費 うち人件費	事業利益	事業外収益	事業外費用	経常利益 又は損益	特別利益	特別損失	税引前 当期利益	法人税 住民税 及び 事業税	法人税等 調整額	当期剰余金	前期繰越 剰余金	目的積立金 目的取崩金	過年度 税効果 調整額	当期末処分 剰余金	組合名
気仙沼	気仙沼	468,590	72,933	417,485	260,450	229,968	9,114	148,147	90,835	543	3,583	93,975	△ 140,239			△ 46,264	気仙沼
	宮城県 宮北 施設保有	398,126	0	49,467	14,018	81,588	847,991	839,635	89,944	185		89,759	△ 294,183			△ 204,424	宮城県 宮北 施設保有
	(気仙沼計)	866,716	291,751	466,952	274,468	311,556	857,105	987,782	180,879	728	3,583	183,734	△ 434,422	0	0	△ 250,688	(気仙沼計)
石巻	宮城県	2,264,419	556,722	2,65,878	11,600	811,000	1,974,524	1,964,273	821,251	10,980	24,687	834,958	80,828			915,786	宮城県
	杜	161,128	△ 30,736	54,165	52,512	△ 29,083	248,192	135,300	83,809	19,613	4,394	68,590	116			68,706	杜
	石巻市	36,465	△ 2,968	17,887	14,832	87	16,670	2,644	14,113	185		13,928	0			13,928	石巻市
仙台	宮城県 宮中 施設保有	403,668	0	21,874	28,230	32,555	1,482,960	1,488,849	26,666	185		26,481	△ 262,217			△ 235,736	宮城県 宮中 施設保有
	(石巻計)	2,865,680	561,929	359,804	107,174	814,559	3,722,346	3,591,066	945,839	30,963	29,081	943,957	△ 181,273	0	0	762,684	(石巻計)
	塩釜市	42,772	△ 13,045	20,312	2,659	4,608		4,127	481	433		48	1,863			1,911	塩釜市
仙台	宮城県 宮南 施設保有	243,711	△ 23,652	12,898	13,969	△ 24,723	230,906	221,937	△ 15,754	72		△ 15,826	△ 56,801			△ 72,627	宮城県 宮南 施設保有
	(仙台計)	286,483	△ 36,697	33,210	16,628	△ 20,115	230,906	226,064	△ 15,273	505	0	△ 15,778	△ 54,938	0	0	△ 70,716	(仙台計)
	合計	4,018,879	2,010,273	859,966	398,270	1,106,000	4,810,357	4,804,912	1,111,445	32,196	32,664	1,111,913	△ 670,633	0	0	441,280	合計
平均	502,360	251,284	80,538	49,784	138,250	601,295	600,614	138,931	4,025	4,083	138,989	△ 83,829	0	0	55,160	平均	

2 出資内水面漁業協同組合

(1) 組織状況

地区	組合名	設立登記 年月日	組合の地区	組合員数		役員数			部門別職員数								事業年度	組合名					
				正	准	計	常勤 理事	非常勤 理事	計	参事	会計 主任	信用	共済	購買	販売	製氷 冷凍 冷蔵			漁業 自営	管理	その他	計	
気仙沼	気仙沼大川	S48.4.10	新市町村一円	34		34	10	3	13									0.0		0.0	気仙沼大川		
	本吉町淡水	S32.3.6	"	117		117	7	2	9									0.0		0.0	本吉町淡水		
	志津川淡水	S26.6.20	旧市町村を 新市町村未満	35		35	6	2	8						1.0			1.0		1.0	志津川淡水		
石巻	北上追波	S25.1.25	新市町村を超える	145		145	19	3	22									1.0		1.0	北上追波		
	北上川	S25.6.12	"	219	16	235	11	3	14									2.0		2.0	北・上川		
	長沼	S24.10.29	新市町村一円	121	13	134	8	3	11											0.0		長沼	
巻	迫川	S29.9.15	新市町村を超える	73		73	10	3	13	1.0										1.0		迫川	
	伊豆沼	S52.7.16	"	106		106	9	3	12											0.0		伊豆沼	
	江合川	S27.12.1	"	159		159	6	2	8	1.0										1.0		江合川	
仙台	鳴子	S32.11.5	新市町村一円	58	3	61	7	2	9											0.0		鳴子	
	鳴瀬吉田川	S26.6.28	新市町村を超える	238		238	8	3	11											2.0		鳴瀬吉田川	
	県計			1,305	32	1,337	0	101	29	130	2.0	0.0	0.0	0.0	0.0	0.0	0.0	0.0	0.0	2.0	4.0	8.0	県計

(2) 財務状況

① 貸借対照表

(単位：千円)

地区	組合名	流動資産						固定資産							資産合計	組合名	
		現金	預け金	経済事業未収金	経済事業繰資産	棚卸資産	その他の流動資産	減価償却資産	減価償却累計額	土地	建設仮勘定	無形固定資産	外部出資	その他の固定資産			計
気仙沼	気仙沼大川		985												50	1,035	気仙沼大川
	本吉町淡水		45												0	45	本吉町淡水
	志津川淡水		3,440	4,711				993	993			50			50	8,201	志津川淡水
石巻	北上追波	239	5,717	11,881				110,434	91,885	14,857		220			33,626	51,463	北上追波
	北上川	34	94,365	7,995				50,894	44,053	12,819	61	170		26	46,768	149,285	北上川
	長沼		4,710									90			90	4,800	長沼
巻	迫川	130	12,564	5,737				20,823	18,025	600		50			3,448	21,879	迫川
	伊豆沼		2,934					1,665				50			1,715	4,649	伊豆沼
	江合川	221	915	14,594			325	42,613	22,313	2,411	120	165			22,996	39,051	江合川
仙台	鳴子		5,575	60								50			50	5,685	鳴子
	鳴瀬吉田川		11,691				7	7,758	7,016			120			862	12,560	鳴瀬吉田川
	県計	624	142,941	44,978	0	0	455	235,190	184,285	30,687	181	1,015	26	109,655	298,653	県計	

① 貸借対照表 (つづき)

(単位：千円)

地区	組合名	流動負債								固定負債				負債合計	組合名	
		支払手形	経済事業未払金	短期借入金	経済事業雑負債	賦課金仮受金	貸倒引当金	賞与引当金	未払法人税等	その他の流動負債	計	早期借入金	受入保証金			退職給与引当金
気仙沼	気仙沼大川													0	0	気仙沼大川
	本吉町淡水			194				178						372	0	本吉町淡水
	志津川淡水		3,630					72						3,702	0	志津川淡水
石北	北上追波		1,485			74		185	10,573	12,317				0	12,317	北上追波
	北上川							456	832	1,288			470	470	1,758	北上川
	長沼							221		221				0	221	長沼
	迫川		43					504	558	1,105				0	1,105	迫川
	伊豆沼		178			30		72		280				0	280	伊豆沼
巻江	江合川		1,588	27,507				72	625	29,792	15,709			15,709	45,501	江合川
	鳴子							250	254	504				0	504	鳴子
仙台	鳴瀬吉田川						649	84	733					0	733	鳴瀬吉田川
	県計	0	6,924	27,701	0	104	0	2,659	12,926	50,314	15,709	0	470	16,179	66,493	県計

① 貸借対照表 (つづき)

(単位：千円)

地区	組合名	純資産										負債及び純資産合計	組合名
		出資金	法定準備金		特別準備金	特別積立金	当期末処分剰余金	うち当期剰余金	処分未済持分	計			
			資本準備金	利益準備金									
気仙沼	気仙沼大川	193		43			799	194		1,035	1,035	気仙沼大川	
	本吉町淡水	454	39			△820	290			△327	45	本吉町淡水	
	志津川淡水	750		2,550		1,972	△773	△1,491		4,499	8,201	志津川淡水	
石川	北上追波	9,630	55	11,200		28	18,233	△410		39,146	51,463	北上追波	
	北上川	4,461		10,104		16,305	117,290	3,643	△633	147,527	149,285	北上川	
	長沼	134		312		953	3,180	447		4,579	4,800	長沼	
巻	迫川	730		4,740		1,789	13,515	1,480		20,774	21,879	迫川	
	伊豆沼	323		500		46	3,500	△480		4,369	4,649	伊豆沼	
	江合川	3,200				△9,650		△5,079		△6,450	39,051	江合川	
仙台	鳴子	820	350	2,726		215	1,200	65	△130	5,181	5,685	鳴子	
	鳴瀬吉田川	1,036		940		3,158	6,777	2,119	△84	11,827	12,560	鳴瀬吉田川	
	県計	21,731	444	33,115	0	12,050	165,667	778	△847	232,160	298,653	県計	

②損益計算書

(単位：千円)

地区	組合名	合 計													組合名
		事業 収益	事業 直接費	事業 総利益	事業 管理費	事業 利益	事業外 収益	事業外 費用	経常利益 又は損失	特別 利益	特別 損失	税引前 当期利益	法人税 ・住民税	当期剰余金 又は損失金	
気 仙 沼	気仙沼大川	1,739	1,206	533	381	152	260	412			412	218	194	気仙沼大川	
	本吉町淡水	1,976	895	1,081	693	388	80	468			468	178	290	本吉町淡水	
	志津川淡水	12,349	9,425	2,924	4,263	△1,339	20	△1,419			△1,419	72	△1,491	志津川淡水	
石	北上追波	26,340	17,773	8,567	16,807	△8,240	8,275	△225			△225	185	△410	北上追波	
	北上川	48,376	22,564	25,812	23,859	1,953	2,410	4,099			4,099	456	3,643	北上川	
	長沼	932	749	183	1,237	△1,054	1,722	668			668	221	447	長沼	
	迫川	21,217	17,264	3,953	1,969	1,984		1,984			1,984	504	1,480	迫川	
巻	伊豆沼	1,747	1,092	655	1,179	△524	132	△392		16	△408	72	△480	伊豆沼	
	江合川	38,748	24,034	14,714	18,861	△4,147		△5,046	39		△5,007	72	△5,079	江合川	
	鳴子	5,550	4,369	1,181	875	306	9	315			315	250	65	鳴子	
仙 台	鳴瀬吉田川	8,152	3,006	5,146	6,019	△873	3,641	2,768			2,768	649	2,119	鳴瀬吉田川	
	県 計	167,126	102,377	64,749	76,143	△11,394	16,549	3,632	39	16	3,655	2,877	778	県 計	

3 業 種 別 漁 業 協 同 組 合

(1) 組織状況

地区	組合名	設立 登記 年月日	組合の地区	正組合員資格 (従事 日数)	組合員数										役員数										部門別 職員数	事業 年度	組合 名								
					正組合員					准組合員					合計	常勤理事	非常勤理事	監事	合計	参事	会計主任	信用	共済	購買				販売	製氷・冷凍冷蔵	加工事業	漁業自営	指導事業	その他の事業	管理部門	合計
					漁業者	漁業従事者	漁業生産組合	法人	計	地区内	地区外	漁民	法人	計																					
気仙沼	宮城無線	S36.8.30	新市町村を 超える	90	42				42	1	1			1	43	7	3	10	1.0									2.0		3.0	4.1~3.31	宮城無線			
	気仙沼遠洋	S31.10.16	"	90	2			15	17	6	4			10	27	2	14	2	18	1.0	0.5	1.5					0.5	0.5	5.0	"	気仙沼遠洋				
	(気仙沼計)				44	0	0	15	59	6	0	1	4	0	11	70	2	21	5	28	0.0	0.5	1.5				0.0	0.0	8.0	(気仙沼計)	(気仙沼計)				
石巻	渡波漁船	S39.12.6	"	90	51				51					24	24	75	5	2	7									4.0	4.0	7.1~6.30	渡波漁船				
	宮城県旋網	S25.10.23	"	120	6			13	19					0	19	1	4	2	7											0.0	1.1~12.31	宮城県旋網			
	宮城底びき網	H2.3.9	"	90	8			10	18					0	18	5	2	7	1.0									6.0	7.0	7.1~6.30	宮城底びき網				
仙台	(石巻計)				65	0	0	23	88	0	0	0	24	112	1	14	6	21	1	0	0	0	0	0	0	0	0	0	10	11.0	(石巻計)				
	塩釜地区機船	S24.12.4	新市町村を 超える	90	9			7	16			1		1	17	1	4	2	7	1.0								2.0	38.0	4.1~3.31	塩釜地区機船				
	宮城近海底曳網	S49.12.9	"	90	16			2	18	14	2			16	34	5	2	7									2.0	2.0	7.1~6.30	宮城近海底曳網					
	(仙台計)				25	0	0	9	34	14	0	2	1	0	17	1	9	4	14	0	0	0	0	0	0	0	4	40.0	(仙台計)						
	合計				134	0	0	47	181	20	0	3	5	24	233	4	44	15	63	1.0	2.0	0.5	1.5	19.0	16.0	0.0	0.0	15.0	59.0	合計					

(2) 事業状況

① 信用事業

(単位：千円)

② 共済事業

(単位：件，千円)

地区	組合名	貯金				貸出金			金			普通厚生共済				生活総合共済				組合名		
		当座性	定期性	定期積金	計	短期	長期	計	本年度新規契約高	件数	共済金額	本年度未保有高	件数	共済金額	本年度新規契約高	件数	共済金額	本年度未保有高	件数		共済金額	
宮城無線	宮唐																					
仙沼	気仙沼遠洋 (気仙沼計)	0	0	0	338,356	267,788	70,568	338,356	6	13,500	145	732,800	7	103,000	49	603,100						
石巻	渡波漁船 宮城県旋網				0			0														
宮城無線	宮城底びき網 (石巻計)	0	0	0	0	0	0	0	0	0	0	0	0	0	0	0	0	0	0	0	0	0
仙台	塩釜地区機船 宮城県近海底曳網 (仙台計)				0			0														
	合計	0	0	0	338,356	267,788	70,568	338,356	6	13,500	145	732,800	7	103,000	49	603,100						

② 共済事業 (つづき)

(単位: 件, 千円)

地区	漁業者老齢福祉共済		短期共済 (組合元受分契約高)						組合名		
	本年度新規契約高 件数	本年度未保有高 共済金額	乗組員厚生共済		火災共済		自動車共済				
	件数	共済金額	件数	共済金額	共済掛金	件数	共済金額	共済掛金	件数	共済金額	共済掛金
宮城県無線											
仙気仙沼遠洋	9	854	85	2,285,000	7,177	108	1,711,440	1,471			0
沼 (気仙沼計)	0	0	85	2,285,000	7,177	108	1,711,440	1,471	0	0	0
渡波漁船											
宮城県旋網											
宮城県沖合底びき網											
(石巻計)	0	0	0	0	0	0	0	0	0	0	0
仙塩釜地区機船											
宮城県近海底曳網											
(仙台計)	0	0	0	0	0	0	0	0	0	0	0
合計	0	0	85	2,285,000	7,177	108	1,711,440	1,471	0	0	0

③ 購買事業

(単位：千円)

地区	組合名	買取買取取扱高												組合名			
		石油類			資材類			生活用品			計						
		受入高	うち系統分	供給高	受入高	うち系統分	供給高	受入高	うち系統分	供給高	受入高	うち系統分	供給高				
気	宮城無線															宮城無線	
仙	気仙沼速洋	574,526	446,417	589,796	146,532	18,493	150,007	33,136	28,071	33,845	754,194	492,981	773,648	773,648	773,648	気仙沼速洋	
沼	(気仙沼計)	574,526	446,417	589,796	146,532	18,493	150,007	33,136	28,071	33,845	754,194	492,981	773,648	773,648	773,648	(気仙沼計)	
	渡波漁船										0	0	0	0	0	0	渡波漁船
石	宮城県旋網										0	0	0	0	0	0	宮城県旋網
巻	宮城県沖合底びき網										0	0	0	0	0	0	宮城県沖合底びき網
	(石巻計)	0	0	0	0	0	0	0	0	0	0	0	0	0	0	0	(石巻計)
仙	塩釜地区機船										0	0	0	0	0	0	塩釜地区機船
台	宮城県近海底曳網										0	0	0	0	0	0	宮城県近海底曳網
	(仙台計)	0	0	0	0	0	0	0	0	0	0	0	0	0	0	0	(仙台計)
	合計	574,526	446,417	589,796	146,532	18,493	150,007	33,136	28,071	33,845	754,194	492,981	773,648	773,648	773,648	合計	

(単位：千円)

③ 購買事業(つづき)

地区	組合名	受託						買取						組合名			
		石油類		資材		種類		生活用品		取扱		高					
		受入高	うち系統分	供給高	受入高	うち系統分	供給高	受入高	うち系統分	供給高	受入高	うち系統分	供給高	受入高	うち系統分	供給高	
気	宮城無線																宮城無線
仙	気仙沼遠洋							0	0	0	0	0	0	754,194	492,981	773,648	気仙沼遠洋
沼	(気仙沼計)	0	0	0	0	0	0	0	0	0	0	0	0	754,194	492,981	773,648	(気仙沼計)
	渡波漁船							603	0	603	0	0	603	603	0	603	渡波漁船
石	宮城県旋網							0	0	0	0	0	0	0	0	0	宮城県旋網
巻	宮城底びき網							0	0	0	0	0	0	0	0	0	宮城底びき網
	(石巻計)	0	0	0	0	0	0	603	0	603	0	0	603	603	0	603	(石巻計)
仙	塩釜地区機船							0	0	0	0	0	0	0	0	0	塩釜地区機船
台	宮城近海底曳網							0	0	0	0	0	0	0	0	0	宮城近海底曳網
	(仙台計)	0	0	0	0	0	0	0	0	0	0	0	0	0	0	0	(仙台計)
	合計	0	0	0	0	0	0	603	0	603	0	0	603	754,797	492,981	774,251	合計

⑤ 製氷・冷凍・冷蔵

(単位：千円)

⑥ 加工事業

(単位：t, 千円)

地区	組合名	水			冷凍・冷蔵 (冷凍及び 保管料)	冷凍品販売高			合計	加工販売高		受託加工取扱高		組合名
		自家製造分	その他	計		食用	餌料	計		数量 t	金額	数量 t	金額	
気仙沼	宮唐桑無線													宮唐桑無線
	気仙沼遠洋			0			0		0					気仙沼遠洋
	(気仙沼計)	0	0	0	0	0	0	0	0	0	0	0	0	(気仙沼計)
石巻	渡波漁船			0			0		0					渡波漁船
	宮城県旋網			0			0		0					宮城県旋網
	宮城県底びき網			0			0		0					宮城県底びき網
	(石巻計)	0	0	0	0	0	0	0	0	0	0	0	0	(石巻計)
仙台	塩釜地区機船	38,450	1,836	40,286	71,534	2,389,233	2,389,233	2,501,053	2,389,233	1,542	986,826			塩釜地区機船
	宮城県海底曳網			0			0	0	0					宮城県海底曳網
	(仙台計)	38,450	1,836	40,286	71,534	2,389,233	2,389,233	2,501,053	2,389,233	1,542	986,826	0	0	(仙台計)
	合計	38,450	1,836	40,286	71,534	2,389,233	2,389,233	2,501,053	2,389,233	1,542	986,826	0	0	合計

(3) 財務状況

① 貸借対照表

(単位：千円)

地区	組合名	信用事業資産							共済事業資産			組合名		
		現金	預け金	有価証券	貸出金			貸倒引当金	計	共済貸付金	未収共済付加収入		計	
					手形貸付金	証券貸付金	当座貸越	小計	その他の信用事業資産					
気仙沼	宮城県無線		5,038							5,038			0	宮城県無線
	気仙沼遠洋	1,911	284,879		267,788	70,568		338,356	38,533	590,013			0	気仙沼遠洋
	沼(気仙沼計)	1,911	289,917	0	267,788	70,568	0	338,356	38,533	595,051	0	0	0	沼(気仙沼計)
石巻	渡波漁船	64	96,844					0		96,908			0	渡波漁船
	宮城県旋網	30	24,893					0		24,923			0	宮城県旋網
	宮城県沖合底びき網(石巻計)	54	63,177					0	9,116	72,347			0	宮城県沖合底びき網(石巻計)
仙台	塩釜地区機船	28,476	1,455,973					0	384	1,484,833			0	塩釜地区機船
	宮城県近海底曳網(仙台計)	220	32,242					0		32,462			0	宮城県近海底曳網(仙台計)
	合 計	28,696	1,488,215	0	0	0	0	0	384	1,517,295	0	0	0	合 計
		30,755	1,963,046	0	267,788	70,568	0	338,356	48,033	2,306,524	0	0	0	合 計

① 貸借対照表 (つづき)

(単位：千円)

地区	組合名	流動資産						固定資産						組合名			
		受取手形	経済事業未収金	経済事業雑資産	棚卸資産	その他の流動資産	貸倒引当金	計	減価資産	減価累計額	土地	建設仮勘定	無形固定資産		外部出資	その他の固定資産	計
気仙沼	宮城無線					6,466		6,466								100	宮城無線
	気仙沼遠洋	49,267	87,089			5,051	△ 114,851	26,556	8,364	53,328	29,216	871	48,580	150,332	293,341	気仙沼遠洋	
	(気仙沼計)	49,267	87,089	0	0	11,517	△ 114,851	33,022	8,364	53,328	29,216	871	48,680	150,332	293,441	(気仙沼計)	
石巻	渡波漁船		59,002			95,439	△ 6	154,435	67,087			98	960		41,110	渡波漁船	
	宮城県旋網					221		221				87	22,550	300	22,937	宮城県旋網	
	宮城沖合底びき網					912,602		912,602	397			150	600	40	3,370	宮城沖合底びき網	
	(石巻計)	0	59,002	0	0	1,008,262	△ 6	1,067,258	67,484	0	0	335	24,110	340	67,417	(石巻計)	
仙台	塩釜地区機船		307,642		360,382	14,178	△ 2,073	680,129	948,649	171,539		1,512	31,014	44,377	310,133	塩釜地区機船	
	宮城近海底曳網					4		4	26,113	13,371		540			29,488	宮城近海底曳網	
	(仙台計)	0	307,642	0	360,382	14,182	△ 2,073	680,133	974,762	184,910	0	1,512	31,554	44,377	339,621	(仙台計)	
	合計	49,267	453,733	0	360,382	1,033,961	△ 116,930	1,780,413	1,050,610	238,238	29,216	2,718	104,344	195,049	700,479	合計	

① 貸借対照表 (つづき)

(単位：千円)

地区	組合名	繰延資産	繰延税金資産	再評価に係る繰延税金資産	資産合計	信用事業負債										
						貯金			借金			借入金	その他の信用事業負債	計	組合名	
						当座性貯金	定期性貯金	定期積金	小計	手形借入金	証書借入金					小計
気仙沼	宮城無線				11,604				0			0			0	宮城無線
	気仙沼遠洋				909,910				0	200,000	22,200	222,200	216	222,416	222,416	気仙沼遠洋
	沼(気仙沼計)	0	0	0	921,514			0	0	200,000	22,200	222,200	216	222,416	222,416	(気仙沼計)
石巻	渡波漁船				292,453				0			0		0	0	渡波漁船
	宮城県旋網				48,081				0			0		0	0	宮城県旋網
	宮城県沖合底びき網				988,319				0			0		0	0	宮城県沖合底びき網
	(石巻計)	0	0	0	1,328,853				0	0	0	0	0	0	0	(石巻計)
仙台	塩釜地区機船		10,836		2,485,931				0	1,400,000		1,400,000	180	1,400,180	1,400,180	塩釜地区機船
	宮城県近海底曳網				61,954				0			0		0	0	宮城県近海底曳網
	(仙台計)	0	10,836	0	2,547,885				0	1,400,000	0	1,400,000	180	1,400,180	1,400,180	(仙台計)
	合計	0	10,836	0	4,798,252				0	1,600,000	22,200	1,622,200	396	1,622,596	1,622,596	合計

(単位：千円)

① 貸借対照表 (つづき)

地区	組合名	共済事業負債				流動負債						固定負債				組合名				
		共済借入金	共済資金	未経過共済付加収入	その他の共済事業負債	計	支払手形	経済事業未払金	短期借入金	経理事業雑負債	賦課金返受金	賞与引当金	未払法人税等	その他の流動負債	計		長期借入金	受入保証金	その他固定負債	計
気仙沼	宮城桑無線					0		8,411				72		8,483					0	宮城桑無線
	気仙沼遠洋		4,697	274		4,971		65,849			666		180,642	247,157	53,050	855			53,905	気仙沼遠洋
	沼(気仙沼計)	0	4,697	274	0	4,971	0	74,260	0	0	0	738	180,642	255,640	53,050	855		0	53,905	(気仙沼計)
石巻	渡波漁船					0		560	12,800			74	210,407	223,974	53,000				53,000	渡波漁船
	宮城県旋網					0		346			600		10,426	11,372					0	宮城県旋網
	宮城県沖合底びき網(石巻計)	0	0	0	0	0	0	47,679		900,000	185	1,874	949,738	1,185,084	53,000	0		0	53,000	(石巻計)
仙台	塩釜地区機船					0		115,706			205	40,524	156,435	173,510					173,510	塩釜地区機船
	宮城県近海底曳網					0					185	24	209						0	宮城県近海底曳網
	台(仙台計)	0	0	0	0	0	0	115,706	0	0	390	40,548	156,644	173,510	0			0	173,510	(仙台計)
合計		0	4,697	274	0	4,971	0	238,551	12,800	0	1,987	433,471	1,597,368	106,050	174,365		0	280,415	合計	

(単位：千円)

① 貸借対照表 (つづき)

地区	組合名	諸引当金					繰延税金負債	負債合計	純資産										負債及び純資産合計	組合名
		退職給付引当金	遭難救助引当金	特別修繕引当金	その他の引当金等	計			出資金	回振出資金	法定準備金	資本準備金	利益準備金	再評価差額金	特別準備金	特別積立金	当期末処分剰余金	うち当期剰余金		
気仙沼	宮唐桑無線					0	8,483	1,840	13	1,850			1,500	△ 2,052	△ 2,349	△ 30		3,121	11,604	宮唐桑無線
	気仙沼遠洋	1,080				1,080	529,529	197,500		90,000		72,000	20,881	20,226				380,381	909,910	気仙沼遠洋
	(気仙沼計)	1,080	0	0	0	1,080	538,012	193,340	0	91,850	0	73,500	18,829	17,877	△ 30	0		383,502	921,514	(気仙沼計)
石巻	渡波漁船	4,533				4,533	281,507	4,805	589	3,921		1,071	560	4,258				10,946	292,453	渡波漁船
	宮城県旋網					0	11,372	16,860	2,360	5,400		10,100	1,989	1,611				36,709	48,081	宮城県旋網
	(石巻計)	4,533	52	52	0	4,585	1,242,669	92,865	0	9,601	0	11,171	△ 30,453	112,073	0	0		86,184	1,328,853	(石巻計)
仙台	塩釜地区機船	39,320				39,320	1,769,445	84,900		163,800		478,395	△ 10,609	△ 10,925				716,486	2,485,931	塩釜地区機船
	宮城県近海底曳網	3,598				3,598	3,807	16,750	40,291	95			1,011	1,821				58,147	61,954	宮城県近海底曳網
	(仙台計)	42,918	0	0	0	42,918	1,773,252	101,650	0	163,895	0	478,395	△ 9,598	△ 9,104	0	0		774,633	2,547,885	(仙台計)
合計	合計	48,531	52	0	0	48,583	3,553,933	393,855	0	43,304	265,346	0	563,066	△ 21,222	120,846	△ 30	0	1,244,319	4,798,252	合計

② 損益計算書

(単位：千円)

地区	組合名	信用事業			共済事業			購買事業			販売事業			製氷冷凍事業			組合名
		事業収益	事業直接費	事業総利益	事業収益	事業直接費	事業総利益	事業収益	事業直接費	事業総利益	事業収益	事業直接費	事業総利益	事業収益	事業直接費	事業総利益	
気仙沼	宮唐桑無線			0			0			0					0	宮唐桑無線	
	気仙沼遠洋	8,033	3,459	4,574	2,233	50	2,183	774,096	754,248	19,848					0	気仙沼遠洋	
	沼(気仙沼計)	8,033	3,459	4,574	2,233	50	2,183	774,096	754,248	19,848	0	0	0	0	0	沼(気仙沼計)	
石巻	渡波漁船			0			0	636	602	34					0	渡波漁船	
	宮城県旋網			0			0			0					0	宮城県旋網	
	宮城県沖合底びき網			0			0			0					0	宮城県沖合底びき網	
	(石巻計)	0	0	0	0	0	0	636	602	34	0	0	0	0	0	(石巻計)	
仙台	塩釜地区機船	613	475	138			0			0	2,751,994	2,570,818	181,176	38,004	2,282	塩釜地区機船	
	宮城県近海底曳網			0			0			0			0		0	宮城県近海底曳網	
	(仙台計)	613	475	138	0	0	0	0	0	0	2,751,994	2,570,818	181,176	38,004	2,282	(仙台計)	
合	計	8,646	3,934	4,712	2,233	50	2,183	774,732	754,850	19,882	2,751,994	2,570,818	181,176	38,004	2,282	合計	

② 損益計算書 (つづき)

(単位：千円)

地区	組合名	加工事業			漁業自営			その他の事業			指導事業			事業別合計			組合名
		事業収益	事業直接費	事業総利益	事業収益	事業直接費	事業総利益	事業収益	事業直接費	事業総利益	収入	支出	収支差額	事業収益	事業直接費	事業総利益	
気仙沼	宮唐桑無線			0			0	1,862	0	1,862				1,862	0	1,862	宮唐桑無線
				0			0	48,882	43,656	5,226	5,800	1,436	4,364	839,044	802,849	36,195	
		0	0	0	50,744	43,656	7,088	5,800	4,364	840,906	802,849	38,057	(気仙沼計)				
石巻	渡波漁船			0			0	43,707	95,270	△51,563	27,352	0	27,352	95,872	△24,177	渡波漁船	
				0			0	4,114	3,281	833	10,103	0	10,103	3,281	10,936		
				0	466,169	791,820	△325,651	13,227	2,746	10,481	479,396	794,566	△315,170	(石巻計)			
仙台	塩釜地区機船	989,160	969,150	20,010			0	108,011	59,159	48,852	2,778	54	2,724	3,892,842	3,637,660	255,182	塩釜地区機船
				0			0	9,843	0	9,843	0	9,843	9,843	0	9,843		
		989,160	969,150	20,010	108,011	59,159	48,852	12,621	54	12,567	3,902,685	3,637,660	265,025	(仙台計)			
合計	合計	989,160	969,150	20,010	0	672,745	993,186	△320,441	69,103	4,236	64,867	5,308,899	5,334,228	△25,329	合計		

(単位：千円)

② 損益計算書 (つづき)

地区	組合名	事業管理費		事業利益	事業外収益	事業外費用	経常利益 又は損益	特別利益	特別損失	税引前 当期利益	法人税 住民税 及び 事業税	法人税等 調整額	当期 剰余金	前期繰越 剰余金	目的 積立金	過年度 税効果 調整額	当 期末 剰余金	組合名
		うち人件費																
気仙沼	宮城無線	1,934	1,444	△72	171	0	99	6,466	8,842	△2,277	72		△2,349	297			△2,052	宮城無線
	気仙沼遠洋	36,294	28,992	△99	413,428	268,384	144,945		124,053	20,892	666		20,226	655			20,881	気仙沼遠洋
	沼(気仙沼計)	38,228	30,436	△171	413,599	268,384	268,384	145,044	6,466	132,895	18,615	738	0	17,877	952		0	18,829
石巻	渡波漁船	38,748	15,979	△62,925	5,311	1,508	△59,122	130,769	67,315	4,332	74		4,258	△3,698			560	渡波漁船
	宮城県旋網	10,366	3,858	570	1,641	0	2,211			2,211	600		1,611	378			1,989	宮城県旋網
	宮城底びき網	22,682	14,026	△337,852	25,372	10	△312,490	428,836	9,957	106,389	185		106,204	△139,206			△33,002	宮城底びき網
仙台	(石巻計)	71,796	33,863	△400,207	32,324	1,518	△369,401	559,605	77,272	112,932	859	0	112,073	△142,526			△30,453	(石巻計)
	塩釜地区機船	269,246	213,785	△14,064	33,200	27,734	△8,598			△8,598	205	△2,122	△10,925	316			△10,609	塩釜地区機船
	宮城底曳網	13,076	7,492	△3,233	25,364	20,238	1,893			1,893	72		1,821	△810			1,011	宮城底曳網
台	(仙台計)	282,322	221,277	△17,297	58,564	47,972	△6,705	0	0	△6,705	277	△2,122	△9,104	△494			△9,598	(仙台計)
	合計	392,346	285,576	△417,675	504,487	317,874	△231,062	566,071	210,167	124,842	1,874	△2,122	120,846	△142,068			△21,222	合計

4 水産加工業協同組合

(1) 組織状況

地区	組合名	設立 登記 年月日	組合の地区	組合員数		役員数										部門別職員数										事業年度	組合名
				個人	法人	計	常勤理事	左の うち 員外 理事	非常 勤理 事	監 事	合 計	参 事	会 計 主 任	信 用	共 済	購 買	販 売	製 氷 冷 凍 冷 蔵	加 工 事 業	漁 業 自 営	指 導 事 業	そ の 他 の 事 業	管 理	合 計			
気仙沼	気仙沼	S44.2.21	新市町村一円	17	25	42	1		4	2	7		0.5	0.5	0.9	0					2.9	2.0	7.0	4.1~3.31	気仙沼		
	気仙沼冷凍	S44.7.21	新市町村を超える		17	17	2	2	6	3	11					0.5	5.5					2.0	8.0	"	気仙沼冷凍		
	気仙沼一 ツタ	S50.9.18	新市町村一円	9	39	48	2	2	7	2	11							9.0			1.0	2.0	12.0	"	気仙沼一 ツタ		
	(気仙沼計)			26	81	107	5	4	17	7	29	0.0	0.5	0.5	0.9	0.7	5.5	9.0	0.0	0.0	3.9	6.0	27.0		(気仙沼計)		
石巻	川	S24.8.24	新市町村一円	6	21	27	1		4	2	7	1.0		0.2	1.0						0.3	1.0	4.0	4.1~3.31	女川		
	波	S34.8.24	"	3	33	36			5	2	7	1.0	1.0			5.0					2.0	9.0	"	渡波			
	市	S24.7.22	"	6	49	55			7	2	9	1.0			0.5	7.5					1.5	1.5	12.0	"	石巻市		
	市蒲鉾	S24.7.12	"	15		15			7	2	9											1.0	1.0	"	石巻市蒲鉾		
	(石巻計)			30	103	133	1	0	23	8	32	3.0	1.0	0.2	1.5	0.0	12.5	0.0	0.0	0.3	2.5	5.0	26.0		(石巻計)		
仙台	釜	S24.10.3	新市町村を超える	3	13	16	3	2	2	2	7	1.0										3.0	1.0	5.0	1.1~12.31	釜	
	釜地区	S34.6.18	"	13	24	37	1	1	3	2	6					4.0						2.0	6.0	4.1~3.31	釜地区		
	釜市団地	S43.2.1	"	6	61	67	1	1	8	3	12											5.0	2.0	7.1~6.30	釜市団地		
	釜魚市場	S52.1.29	"	1	31	32	1		7	2	10	1.0			3.0	1.0	5.0				12.0	4.0	26.0	6.1~5.31	釜魚市場		
	(仙台計)			23	129	152	6	4	20	9	35	2.0	0.0	0.0	3.0	1.0	9.0	0.0	0.0	0.0	20.0	9.0	44.0		(仙台計)		
県	計			79	313	392	12	8	60	24	96	5.0	1.0	0.7	5.4	1.7	27.0	9.0	0.0	0.3	26.4	20.0	97.0		県計		

(2) 事業状況

① 信用事業

(単位：千円)

② 共済事業

(単位：件、千円)

地区	組合名	貯金			貸出金			長期共済(組合同元受分保有高)				短期共済(組合同元受分契約高)				組合名
		当座性	定期性	定期積金	短期	長期	計	普通厚生共済	生活総合共済	乗組員厚生共済	火災共済	共済金額	件数	共済金額	件数	
気仙沼	気仙沼			0	46,500		46,500	27	97,759			28	1,157,820	沼		
	気仙沼冷凍			0	287,733		287,733			8	160,000	15	152,600	気仙沼冷凍		
	気仙沼センター			0			0							気仙沼センター		
石巻	(気仙沼計)	0	0	0	334,233	0	334,233	27	97,759	0	160,000	43	1,310,420	(気仙沼計)		
	女川			0			0		40,000			1	23,100	女川		
	渡波			0			0	11	138,000		13	48,000		渡波		
	石巻市			0			0	10	24,000			23	1,583,410	石巻市		
	石巻市蒲鉾			0			0							石巻市蒲鉾		
仙	(石巻計)	0	0	0	0	0	0	21	162,000	1	48,000	24	1,606,510	(石巻計)		
	塩釜			0			0							塩釜		
	塩釜地区			0			0	3	22,000			34	1,575,200	塩釜地区		
台	塩釜市団地			0			0							塩釜市団地		
	塩釜魚市場			0			0							塩釜魚市場		
	(仙台計)	0	0	0	0	0	0	3	22,000	0	0	34	1,575,200	(仙台計)		
県計	計	0	0	0	334,233	0	334,233	51	281,759	1	40,000	101	4,492,130	県計		

③ 購買事業

(単位：千円)

地区	組合名	買取買取取扱高												組合名
		石油類			資材類			生活用品			計			
		受入高	うち系統分	供給高	受入高	うち系統分	供給高	受入高	うち系統分	供給高	受入高	うち系統分	供給高	
気仙沼	気仙沼	3,820		3,929	6,015		6,570	54,861		96,100	64,696	0	106,599	気仙沼
	気仙沼冷凍				1,340		1,560	358,593		363,761	359,933	0	365,321	気仙沼冷凍
	気仙沼センター (気仙沼計)	3,820	0	3,929	7,355	0	8,130	413,454	0	459,861	424,629	0	471,920	(気仙沼計)
石巻	川女	71,379		79,419	18,305		21,435				89,684	0	100,854	川女
	波渡	7,861		8,018	614	154	672				8,475	154	8,690	波渡
	石巻市 石巻市蒲鉾 (石巻計)	79,240	0	87,437	49,892	154	55,134	0	0	0	129,132	154	142,571	(石巻計)
仙台	釜塩				495,835	20,192	359,991				495,835	20,192	359,991	釜塩
	釜塩地区				38,659	38,217	40,360				38,659	38,217	40,360	釜塩地区
	釜塩市団地 釜塩市場 (仙台計)	0	0	0	747,778	58,409	670,417	0	0	0	747,778	58,409	670,417	(仙台計)
県計	計	83,060	0	91,366	805,025	58,563	733,681	413,454	0	459,861	1,301,539	58,563	1,284,908	県計

③ 購買事業(つづき)

(単位：千円)

地区	組合名	受託購買取扱高										合計			組合名	
		石油類		資材類		生活用品		計		受入高	うち系統分	供給高	受入高	うち系統分		供給高
		受入高	うち系統分	供給高	受入高	うち系統分	供給高	受入高	うち系統分							
気仙沼	気仙沼								0	0	0	64,696	0	106,599	気仙沼	
	気仙沼冷凍							0	0	0	359,933	0	365,321	気仙沼冷凍		
	気仙沼センター (気仙沼計)	0	0	0	0	0	0	0	0	0	424,629	0	471,920	(気仙沼計)		
石巻	川女							0	0	0	89,684	0	100,854	川女		
	波渡							0	0	0	8,475	154	8,690	波渡		
	石巻市 石巻市蒲鉾 (石巻計)	0	0	0	0	0	0	0	0	0	30,973	0	33,027	石巻市 石巻市蒲鉾 (石巻計)		
仙台	釜塩							0	0	0	495,835	20,192	359,991	釜塩		
	釜塩地区							0	0	0	38,659	38,217	40,360	釜塩地区		
	釜塩市団地 釜塩市場 (仙台計)	0	0	0	0	0	0	0	0	0	213,284	0	270,066	釜塩市団地 釜塩市場 (仙台計)		
県計		0	0	0	0	0	0	0	0	0	1,301,539	58,563	1,284,908	県計		

④ 販売事業

(単位：千円)

地区	組合名	受託販売取扱高										買取販売取扱高										合計	組合名					
		生鮮魚貝藻類					水産製品・加工品					生鮮魚貝藻類					水産製品・加工品											
		鮮魚類	貝類	海藻類	その他	計	鮮魚類	海藻類	貝類	その他	計	鮮魚類	海藻類	貝類	その他	計	鮮魚類	海藻類	貝類	その他	計							
気仙沼	気仙沼					0										0						6,082					6,082	気仙沼
	気仙沼冷凍					0										0						97,810					97,810	気仙沼冷凍
	気仙沼センター (気仙沼計)	0	0	0	0	0					0	0	0	0	0	0					0	103,892	0	0	0	0	103,892	(気仙沼計)
石巻	川女					0										0											0	川女
	波渡					0										0						8,369	8,369				8,369	波渡
	石巻市 石巻市蒲鉾 (石巻計)	0	0	0	0	4,100					4,100					4,100					4,100	0	0	0	0	8,369	4,100	石巻市 石巻市蒲鉾 (石巻計)
仙台	釜塩					0										0											0	釜塩
	釜塩地区					223,939										223,939						223,939	223,939				223,939	釜塩地区
	釜塩市団地 釜塩魚市場 (仙台計)	0	0	0	0	223,939					4,100					223,939	664,443				664,443	0	0	0	0	8,369	886,757	釜塩市団地 釜塩魚市場 (仙台計)
県計	計	0	0	0	0	228,039	4,100	4,100	0	0	4,100	223,939	223,939	222,314	222,314	228,039	664,443	664,443	0	0	664,443	103,892	103,892	0	0	8,369	999,018	県計

⑤ 製氷・冷凍・冷蔵

(単位：千円)

⑥ 加工事業

(単位：t, 千円)

地区	組合名	水			冷凍・冷蔵 (凍結及び保管料)	冷凍品販売高			合計	加工販売高		受託加工取扱高		組合名
		自家製造分	その他	計		食用	餌料	計		数量 t	金額	数量 t	金額	
気仙沼	気仙沼			0	45,279			0	45,279					気仙沼
	気仙沼冷凍			0	102,716			0	102,716					気仙沼冷凍
	気仙沼センター			0				0	0	1,839	251,312			気仙沼センター
	(気仙沼計)	0	0	0	147,995	0	0	0	147,995	1,839	251,312	0	0	(気仙沼計)
石巻	女川			0				0	0					女川
	渡波	40,179		40,179	140,137			0	180,316					渡波
	石巻市	101,239		101,239	35,397			0	136,636					石巻市
	石巻市蒲鉾			0				0	0					石巻市蒲鉾
仙台	(石巻計)	141,418	0	141,418	175,534	0	0	0	316,952	0	0	0	0	(石巻計)
	塩釜			0	39,635			0	39,635			167	9,999	塩釜
	塩釜地区			0	58,928			0	58,928					塩釜地区
	塩釜市団地			0				0	0					塩釜市団地
台	塩釜魚市場	49,293		49,293	287,241			0	336,534					塩釜魚市場
	(仙台計)	49,293	0	49,293	385,804	0	0	0	435,097	0	0	167	9,999	(仙台計)
	県計	190,711	0	190,711	709,333	0	0	0	900,044	1,839	251,312	167	9,999	県計

(3) 財務状況

① 貸借対照表

(単位：千円)

地区	組合名	信用事業資産						共済事業資産						流動資産				資産			組合名
		現金	預け金	有価証券	貸付金	貸出金	貸倒引当金	計	共済貸付金	未収共済付収入	計	受取手形	経事業未収金	経事業雑資産	棚卸資産	その他の流動資産	貸倒引当金	計			
気仙沼	気仙沼	216	76,430		46,500		△ 45,338	81,916	1	1	4,796	6,140	1,753	△ 185	12,504	気仙沼					
	気仙沼冷凍	279	647,701		287,732	948	△ 966	935,694	0	88,414	13,820	6,361	2,903	△ 341	111,157	気仙沼冷凍					
	気仙沼一	55	324,434		0		324,489	0	0	15,624	8,510		△ 140	23,994	気仙沼一						
	(気仙沼計)	550	1,048,565	0	334,232	0	△ 46,304	1,342,099	0	1	88,414	34,240	0	△ 666	147,655	(気仙沼計)					
石巻市	女川	215	94,902		0		95,117	1	1	15,567	94	99	△ 174	15,586	女川						
	渡波	42	83,247		0		83,289	10	10	27,033	617	2,381	△ 296	29,735	渡波						
	石巻市	451	220,898		0		221,349	1	1	9,446	2,926	4,193	△ 39	16,526	石巻市						
	(石巻計)	708	412,670	0	0	0	413,378	0	12	52,332	0	3,637	△ 512	62,130	(石巻計)						
塩釜市	石巻市蒲鉾		13,623		0		13,623	0	0	286			△ 3	283	石巻市蒲鉾						
	(石巻計)	21	19,112				19,133	0	0	378,493	139,791	65,492	△ 4,700	579,076	塩釜						
	塩釜地区	168	63,985		0		64,153	0	0	16,117	21,097	4,118	△ 108	41,224	塩釜地区						
	塩釜市団地		63,190		0		63,190	0	0	13,558	262	77,435	△ 265	90,990	塩釜市団地						
塩釜市	塩釜魚市場		192,733		0		192,733	0	0	277,218	389,017	23,566	△ 1,000	689,166	塩釜魚市場						
	(塩釜計)	189	339,020	0	0	0	339,209	0	0	685,386	550,167	170,611	△ 6,073	1,400,456	(塩釜計)						
県	計	1,447	1,800,255	0	334,232	0	2,094,686	0	13	88,779	771,958	0	△ 7,251	1,610,241	県計						

① 貸借対照表 (つづき)

(単位：千円)

地 区	組 合 名	固 定 資 産							繰 延 税 金 資 産	再 評 価 に 係 る 繰 延 税 金 資 産	資 産 合 計
		減 価 償 却 累 計 額	土 地	建 設 仮 構 定	無 形 固 定 資 産	外 部 出 資	そ の 他 の 固 定 資 産	計			
気 仙 沼	気 仙 沼	207,030	14,839	216,629	6,804	25,190	2,005	442,819		537,240	
	気 仙 沼 冷 凍	72,569	29,639	262,737	541,393	32,430	130,118	1,010,098	1,337	2,058,286	
	気 七 仙 沼	240,784	110,099	81,623	245	5,840	1,000	219,393		567,876	
	(気 仙 沼 計)	520,383	154,577	560,989	548,197	63,460	133,123	1,672,310	0	3,163,402	
石 巻	女 川	2,303	2,303	118,072	633,906	348	3,527	758,065		868,769	
	渡 波	326,987	237,228	80,270	275	16,828	133	187,265		300,299	
	石 巻 市	1,032,374	584,463	125,786	409	21,170	5,820	601,096	1,255	840,227	
	石 巻 市 蒲 鉾				103	851	2,300	3,254		17,160	
(石 巻 計)	1,361,664	823,994	324,128	633,906	1,135	42,376	1,549,680	1,255	2,026,455		
仙 台	塩 釜	737,370	431,171	36,769	5,723	26,633	25,730	401,054		998,263	
	塩 釜 地 区	622,247	211,976	168,449	1,445	25,671	21,385	627,221		732,598	
	塩 釜 市 団 地	319,888	177,665	62,005	2,383	2,073		208,684		362,864	
	塩 釜 魚 市 場	1,755,096	1,344,427	251,956	79,940	17,555	49,100	819,895		1,701,884	
(仙 台 計)	3,434,601	2,165,239	519,179	79,940	71,932	96,215	2,056,944	0	3,796,609		
県 計		5,316,648	3,143,810	1,404,296	1,262,043	22,186	177,768	5,278,934	1,337	8,986,466	

組 合 名	信 用 事 業 負 債			
	借 入 金		そ の 他 の 信 用 事 業 負 債	計
	手 形 借 入 金	証 書 借 入 金		
気 仙 沼	43,000	43,000	1,592	44,592
気 仙 沼 冷 凍	190,000	190,000	1,494	191,494
気 七 仙 沼		0	0	0
(気 仙 沼 計)	233,000	233,000	3,086	236,086
女 川		0	0	0
渡 波		0	0	0
石 巻 市		0	0	0
石 巻 市 蒲 鉾		0	0	0
(石 巻 計)	0	0	0	0
塩 釜		0	0	0
塩 釜 地 区		0	0	0
塩 釜 市 団 地		0	0	0
塩 釜 魚 市 場		0	0	0
(仙 台 計)	0	0	0	0
県 計	233,000	233,000	3,086	236,086

① 貸借対照表 (つづき)

(単位：千円)

地区	組合名	共済事業負債						流動負債						固定負債				組合名		
		共済借入金	共済資金	未経過共済付加収入	その他の共済事業負債	計	支払手形	経済事業未払金	短期借入金	経済事業雑負債	賦課金返受金	賞与引当金	未払法人税等	その他の流動負債	計	長期借入金	受入保証金		その他の固定負債	計
気仙沼	気仙沼		62	168		230		1,859	190,000		185		42,115	234,159	204,758		211,600		416,358	気仙沼
	気仙沼冷凍			28		28		3,316	10,000		303		567,796	581,415	714,840		199,500		914,340	気仙沼冷凍
	気仙沼一					0		11,990			10,688		12,145	34,823	264,000				264,000	気仙沼一
	(気仙沼計)	0	62	196	0	258	0	17,165	200,000	0	0	11,176	622,056	850,397	1,183,598	0	411,100		1,594,698	(気仙沼計)
石巻	川			1		1		16,872			185		522,883	539,940	248,373				248,373	女川
	渡			33		33		4,124			185		22,467	26,776	254,100		65,367		319,467	渡波
	石巻市		650	141		791		544	10,000		1,885		125,414	137,843	480,384	9,017	1,181		490,582	石巻市
	(石巻計)	0	650	175	0	825	0	21,827	10,000	0	0	2,560	670,824	705,211	982,857	9,017	66,548		1,058,422	(石巻計)
仙台	釜					0		15,868	262,500		185		1,648	280,201	630,269				630,269	釜
	釜釜地区				40	40		1,087			185		3,428	4,700	634,354		82,010		716,364	釜釜地区
	釜釜市団地					0		7,887	65,000		1,236		6,393	80,516	13,000	3,036			16,036	釜釜市団地
	(仙台計)	0	0	0	40	40	25,032	64,149	574,000	0	3,800	205	27,644	694,830	891,698	5,000			896,698	釜釜市市場
県計	0	712	371	40	1,123	25,032	127,983	1,111,500	0	3,800	15,547	1,331,993	2,615,855	4,335,776	17,053	559,658		4,912,487	県計	

① 貸借対照表 (つづき)

(単位：千円)

地区	組合名	諸引当金					繰延税金負債	再評価に係る繰延税金負債	負債合計	純資産										負債及び純資産合計	組合名
		退職給与引当金	遣難救助引当金	特別修繕引当金	その他の引当金等	計				出資金	回転出資金	法定準備金 資本準備金	利益準備金	再評価差額金	特別積立金	当期末処分剰余金 当期剰余金	処分未済持分	計			
気仙沼	気仙沼	3,754				3,754			699,093	88,677					△ 250,710	1,602	180	△ 161,853	537,240	気仙沼	
	気仙沼冷凍	4,815				4,815		1,692,092	290,150		128,000			62,000	△ 113,956	10,997		366,194	2,058,286	気仙沼冷凍	
	気仙沼一	8,432				8,432		307,255	67,700		50,500	3,881		100,000	38,540	38,013		260,621	567,876	気仙沼一	
	(気仙沼計)	17,001	0	0	0	17,001	0	2,698,440	446,527	0	3,881	178,500	0	162,000	△ 326,126	50,612	180	464,962	3,163,402	(気仙沼計)	
石巻	川	209				209		788,523	10,880		15,000				54,366	△ 4,822		80,246	868,769	女川	
	渡	8,273				8,273		354,549	35,680		50,715				△ 140,645	38,938		△ 54,250	300,299	渡	
	石巻市	14,703				14,703		643,919	84,910	871	87,000				23,527	15,295		196,308	840,227	石巻市	
	石巻市蒲鉾					0		652	8,400		1,700			1,350	5,058	886		16,508	17,160	石巻市蒲鉾	
仙台	(石巻計)	23,185	0	0	0	23,185	0	1,787,643	139,870	871	50,715	103,700	0	1,350	△ 57,694	50,297	0	238,812	2,026,455	(石巻計)	
	釜	744				744		911,214	22,000		44,000			100,000	△ 77,951	△ 31,003		88,049	999,263	釜	
	釜地区	9,035				9,035		730,139	27,810		9,962				△ 35,313	△ 13,306		2,459	732,598	釜地区	
	釜市団地	10,461			1,100	11,561		108,113	158,400		18,837			22,683	3,709	3,709		254,751	362,864	釜市団地	
台	釜魚市場					0		1,591,528	95,400		43,920			63,000	△ 95,224	21,388		110,356	1,701,884	釜魚市場	
	(仙台計)	20,240	0	0	1,100	21,340	0	3,340,994	303,610	0	64,344	106,757	0	185,683	△ 204,779	△ 19,212	0	455,615	3,796,609	(仙台計)	
県計		60,426	0	0	1,100	61,526	0	7,827,077	890,007	871	118,940	388,957	0	349,033	△ 588,599	81,697	180	1,159,389	8,986,466	県計	

② 損益計算書

(単位：千円)

地区	組合名	信用事業			共済事業			購買事業			販売事業			製氷冷凍事業			組合名
		事業収益	事業直接費	事業総利益	事業収益	事業直接費	事業総利益	事業収益	事業直接費	事業総利益	事業収益	事業直接費	事業総利益	事業収益	事業直接費	事業総利益	
気仙沼	気仙沼	1,815	1,228	587	257	3	254	112,133	101,589	10,544	6,082	5,266	816	45,279	25,300	19,979	気仙沼
	気仙沼冷凍	11,091	2,485	8,606	42		42	357,526	352,964	4,562	97,810	93,775	4,035	105,820	89,557	16,263	気仙沼冷凍
	気仙沼センター			0			0			0			0			0	気仙沼センター
	(気仙沼計)	12,906	3,713	9,193	299	3	296	469,659	454,553	15,106	103,892	99,041	4,851	151,099	114,857	36,242	(気仙沼計)
石巻市	女川			0	16	1	15	100,889	90,428	10,461			0			0	女川
	渡波			0	159	5	154	8,690	8,475	215	8,369	8,211	158	40,179	23,805	16,374	渡波
	石巻市			0	222	8	214	33,027	30,929	2,098			0	162,781	184,809	△22,028	石巻市
	石巻市蒲鉾			0			0			0	5,025	3,863	1,162			0	石巻市蒲鉾
	(石巻計)	0	0	0	397	14	383	142,606	129,832	12,774	13,394	12,074	1,320	202,960	208,614	△5,654	(石巻計)
仙台	塩釜			0			0	360,655	361,128	△473			0	39,634	57,851	△18,217	塩釜
	塩釜地区			0	186		186	282,164	277,639	4,525	74,005	71,826	2,179			0	塩釜地区
	塩釜市団地			0			0			0			0			0	塩釜市団地
	塩釜市場			0			0	270,084	218,281	51,783	886,758	809,871	76,887	49,293	205	49,088	塩釜市場
県	(仙台計)	0	0	0	186	0	186	912,883	857,048	55,835	960,763	881,697	79,066	88,927	58,056	30,871	(仙台計)
	計	12,906	3,713	9,193	882	17	865	1,525,148	1,441,433	83,715	1,078,049	992,812	85,237	442,986	381,527	61,459	県計

② 損益計算書 (つづき)

(単位：千円)

地区	組合名	加工事業			漁業自営			その他の事業			事業別合計			組合名
		事業収益	事業直接費	事業総利益	事業収益	事業直接費	事業総利益	事業収益	事業直接費	事業総利益	事業収益	事業直接費	事業総利益	
気仙沼	気仙沼			0			0	39	△39	165,566	133,425	32,141	気仙沼	
	気仙沼冷凍			0		23,491	0	23,491	0	595,780	562,272	33,508	気仙沼冷凍	
	気仙沼センター	251,312	179,322	71,990			0		1,850	253,162	179,322	73,840	気仙沼センター	
	(気仙沼計)	251,312	179,322	71,990	0	25,341	23,530	1,811	1,811	1,014,508	875,019	139,489	(気仙沼計)	
石巻	女川			0		553	0	3,750	△3,197	101,458	94,179	7,279	女川	
	石巻渡			0		148,233	0	84,049	64,184	205,630	124,545	81,085	石巻渡	
	石巻市			0		96,992	0	78,858	18,134	293,022	294,604	△1,582	石巻市	
	石巻市蒲鉾			0			0		0	5,025	3,863	1,162	石巻市蒲鉾	
仙台	(石巻計)	0	0	0	245,778	166,657	79,121	605,135	87,944	(石巻計)				
	塩釜	9,999		9,999			0	36,840	36,840	447,128	418,979	28,149	塩釜	
	塩釜地区			0		62,552	0	66,338	△3,786	418,907	415,803	3,104	塩釜地区	
	塩釜市団地			0		171,146	0	138,319	32,827	171,146	138,319	32,827	塩釜市団地	
台	塩釜魚市場			0		326,153	0	435,098	△108,945	1,532,268	1,463,455	68,813	塩釜魚市場	
	(仙台計)	9,999	0	9,999	596,691	639,755	△43,064	2,569,449	132,893	(仙台計)				
	県計	261,311	179,322	81,989	0	867,810	829,942	37,868	4,189,092	3,828,766	360,326	県計		

② 損益計算書(つづき)

(単位：千円)

地区	組合名	事業管理費		事業利益	事業外収益	事業外費用	経常利益 又は損失	特別利益	特別損失	税引前 当期利益	法人税 住民税 及び 事業税	法人税等 調整額	当期 剰余金	前期繰越 剰余金	目的 積立金 目的 取崩額	当期 末処分 剰余金	組合名
		うち人件費															
気仙沼	気仙沼	32,798	18,320	△657	9,098	7,160	1,281	555	49	1,787	185		1,602	△252,312		△250,710	気仙沼
	気仙沼冷凍	29,138	22,287	4,370	41,627	35,112	10,885	83		10,968	303	332	10,997	△124,953		△113,956	気仙沼冷凍
	気仙沼センター (気仙沼計)	27,692	20,891	46,148	2,813	260	48,701			48,701	10,688		38,013	527		38,540	気仙沼センター
石巻市	女川	15,051	11,114	△7,772	5,645	2,740	△4,867	313	83	△4,637	185		△4,822	59,188		54,366	女川
	波渡	70,593	41,367	10,492	7,567	5,957	12,102	32,649	5,986	38,765	190	363	38,938	△179,583		△140,645	波渡
	石巻市	53,267	26,939	△54,849	23,385	7,888	△39,352	59,962	3,348	17,262	1,967		15,295	8,232		23,527	石巻市
	石巻市蒲鉾	1,946	720	△784	1,975		1,191			1,191	305		886	4,172		5,058	石巻市蒲鉾
	(石巻計)	140,857	80,140	△52,913	38,572	16,585	△30,926	92,924	9,417	52,581	2,647	363	50,297	△107,991	0	△57,694	(石巻計)
塩釜地区	塩釜	59,474	15,804	△31,325	22,002	18,004	△27,327	4,159	7,650	△30,818	185		△31,003	△46,948		△77,951	塩釜
	塩釜地区	18,048	12,594	△14,944	21,391	19,889	△13,442	626	305	△13,121	185		△13,306	△22,007		△35,313	塩釜地区
	塩釜市団地	35,573	18,071	△2,746	118,874	111,180	4,948		3	4,945	1,236		3,709	0		3,709	塩釜市団地
塩釜魚市場	塩釜魚市場	58,566	28,787	10,247	6,211	15,290	1,168	375,589	355,164	21,593	205		21,388	△116,612		△95,224	塩釜魚市場
	(塩釜計)	171,661	75,256	△38,768	168,478	164,363	△34,653	380,374	363,122	△17,401	1,811	0	△19,212	△185,567	0	△204,779	(塩釜計)
県計	計	402,146	216,894	△41,820	260,588	223,480	△4,712	473,936	372,588	96,636	15,634	695	81,697	△670,296	0	△588,599	県計

【 付 録 】

