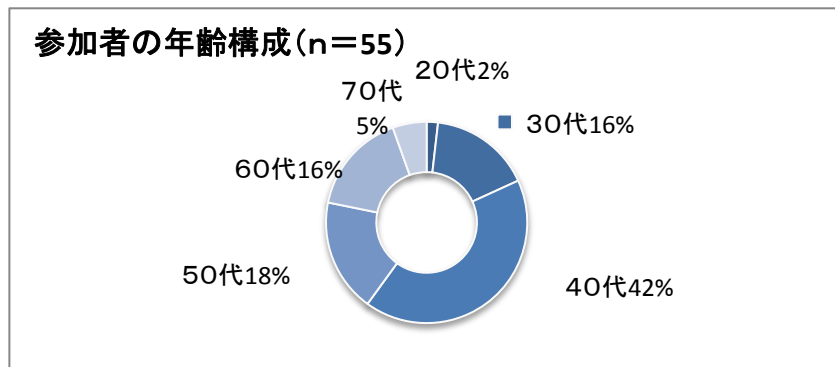


平成26年度大崎市PTA連合会「人権セミナー」アンケート集計結果

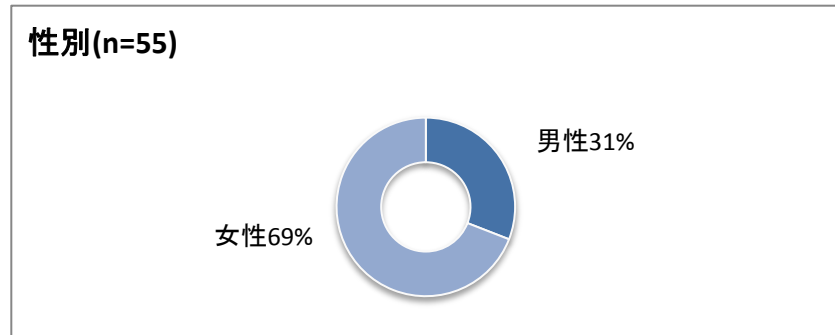
1 年齢構成

| | | |
|-----|----|------|
| 20代 | 1 | 2% |
| 30代 | 9 | 16% |
| 40代 | 23 | 42% |
| 50代 | 10 | 18% |
| 60代 | 9 | 16% |
| 70代 | 3 | 5% |
| 80代 | 0 | 0% |
| 計 | 55 | 100% |



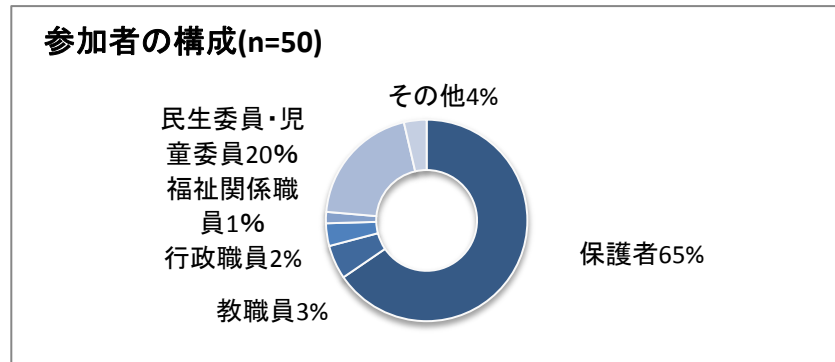
2 性別

| | | |
|----|----|------|
| 男性 | 17 | 31% |
| 女性 | 38 | 69% |
| 計 | 55 | 100% |



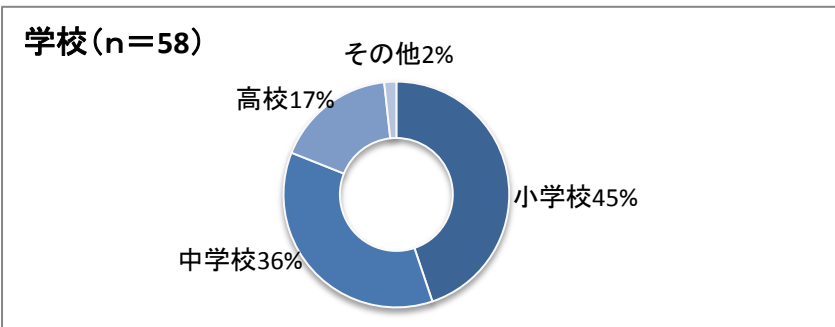
3 参加者の構成

| | | |
|-----------|----|------|
| 保護者 | 36 | 65% |
| 教職員 | 3 | 5% |
| 人権擁護委員 | 0 | 0% |
| 行政職員 | 2 | 4% |
| 福祉関係職員 | 1 | 2% |
| 民生委員・児童委員 | 11 | 20% |
| その他 | 2 | 4% |
| 計 | 55 | 100% |



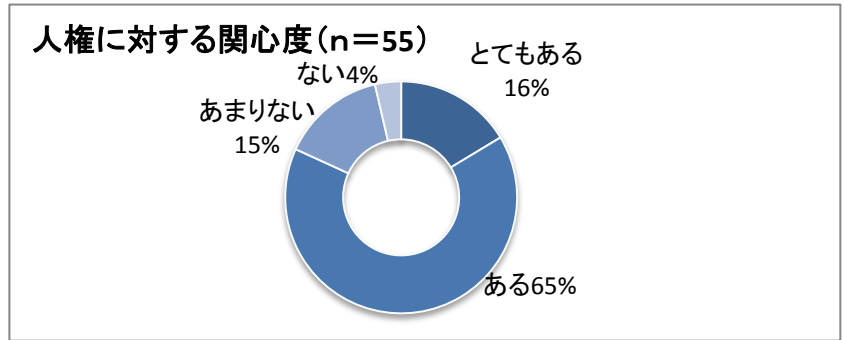
4 お子さんの学校

| | | |
|-----|----|------|
| 小学校 | 26 | 45% |
| 中学校 | 21 | 36% |
| 高校 | 10 | 17% |
| その他 | 1 | 2% |
| 計 | 58 | 100% |



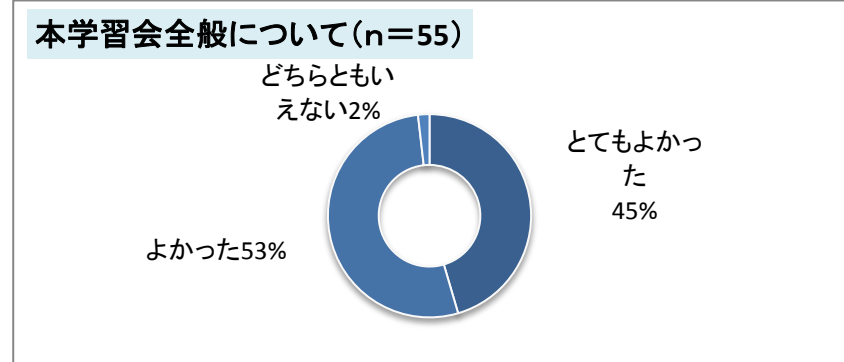
5 人権に対する関心度

| | | |
|-------|----|------|
| とてもある | 9 | 16% |
| ある | 36 | 65% |
| あまりない | 8 | 15% |
| ない | 2 | 4% |
| 無回答 | 0 | 0% |
| 計 | 55 | 100% |



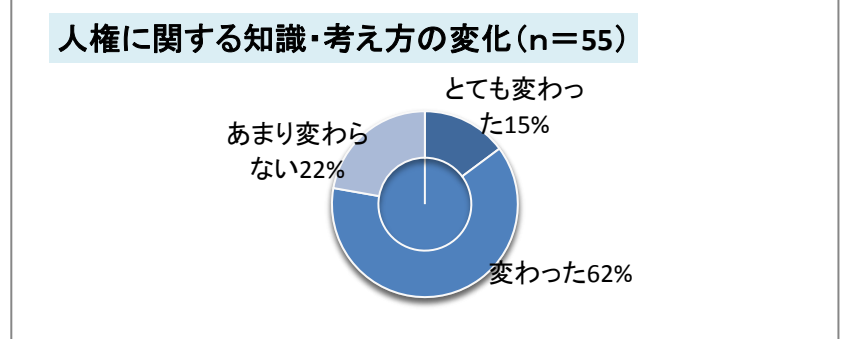
6 本研修会について

| | | |
|-----------|----|------|
| とてもよかった | 25 | 45% |
| よかった | 29 | 53% |
| どちらともいえない | 1 | 2% |
| あまりよくなかった | 0 | 0% |
| よくなかった | 0 | 0% |
| 計 | 55 | 100% |



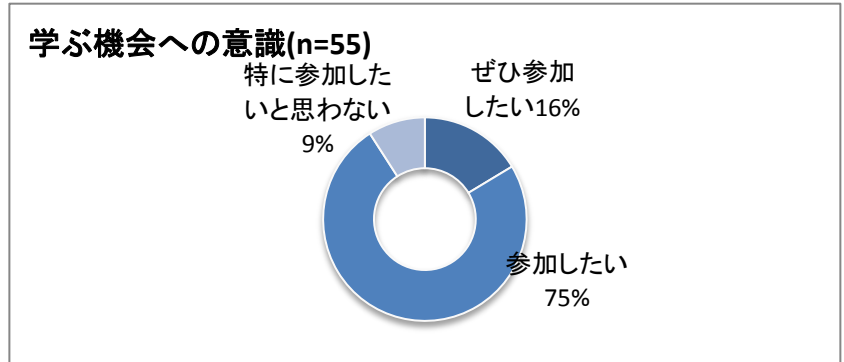
7 人権に対する知識・考え方の変化

| | | |
|----------|----|------|
| とても変わった | 8 | 15% |
| 変わった | 34 | 62% |
| あまり変わらない | 12 | 22% |
| 何も変わらない | 1 | 2% |
| 無回答 | 0 | 0% |
| 計 | 55 | 100% |



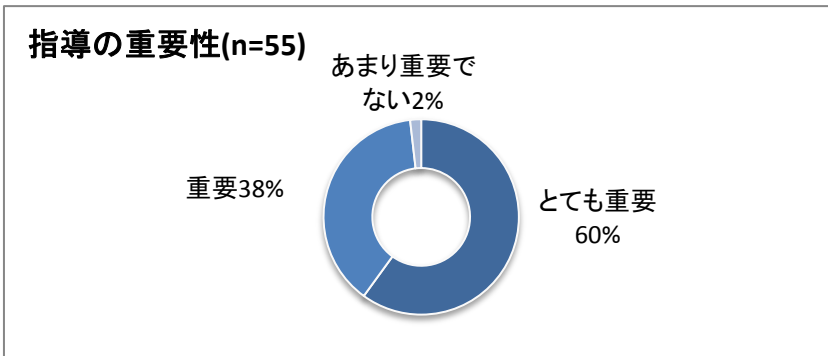
8 人権について学ぶ機会への意識

| | | |
|--------------|----|------|
| ぜひ参加したい | 9 | 16% |
| 参加したい | 41 | 75% |
| 特に参加したいと思わない | 5 | 9% |
| 参加したいと思わない | 0 | 0% |
| 無回答 | 0 | 0% |
| 計 | 55 | 100% |



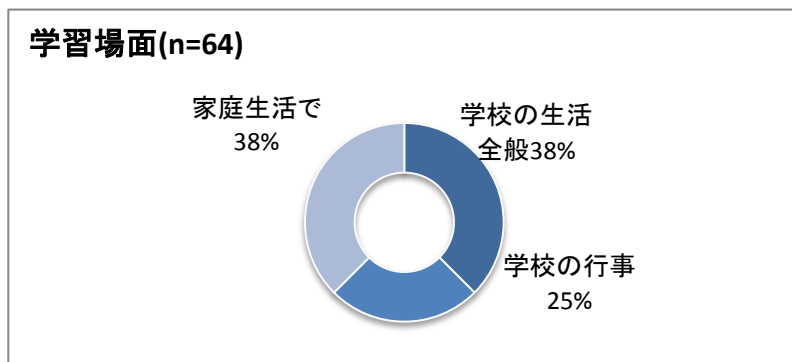
9 児童生徒への人権指導の重要性

| | | |
|----------|----|------|
| とても重要 | 33 | 60% |
| 重要 | 21 | 38% |
| あまり重要でない | 1 | 2% |
| 重要でない | 0 | 0% |
| 無回答 | 0 | 0% |
| 計 | 55 | 100% |



10 とても重要、重要な学習場面

| | | |
|---------|----|------|
| 学校の生活全般 | 24 | 38% |
| 学校の行事 | 16 | 25% |
| 家庭生活中で | 24 | 38% |
| その他 | 0 | 0% |
| 計 | 64 | 100% |



11 今後聞いてみたい内容

| | | |
|-----------|----|------|
| 子どもの人権 | 32 | 44% |
| 女性の人権 | 13 | 18% |
| 高齢者の人権 | 13 | 18% |
| 障害のある人の人権 | 15 | 21% |
| その他 | 0 | 0% |
| 計 | 73 | 100% |

