

地方債関係資料

| | | |
|---|---------------------------|----|
| 1 | 減収補填債の対象税目の拡大及び特別減収対策債の創設 | 1 |
| 2 | 令和3年度地方債計画 | 2 |
| 3 | 令和3年度地方債計画資金区分 | 11 |
| 4 | 地方公共団体の資金繰りへの対応 | 13 |
| 5 | 緊急自然災害防止対策事業費の大幅拡充・延長 | 14 |
| 6 | 緊急防災・減災事業費の拡充・延長等 | 15 |
| 7 | 宝くじ売上額の推移 | 16 |

令和3年1月22日
総務省自治財政局地方債課

減収補填債の対象税目の拡大及び特別減収対策債の創設

- 新型コロナウイルス感染症の影響により通常を上回る大幅な減収が生じる、消費や流通に関わる7税目について、令和2年度限りの措置として、地方財政法を改正し、減収補填債の対象税目に追加。
- 資金繰りに万全を期す観点から、その他の税目や使用料・手数料の減収相当額を発行できる特別減収対策債を創設。

1. 追加税目

- 新型コロナウイルス感染症の影響により、景気変動に伴う通常の増減収を超えた大幅な減収が生じ、個別団体の財政運営に著しい影響が生じる、消費や流通に関わる税目を対象に追加

【具体的な追加税目】

地方消費税・同交付金、軽油引取税・同交付金、不動産取得税、道府県たばこ税・市町村たばこ税・同交付金、ゴルフ場利用税・同交付金、地方揮発油譲与税、航空機燃料譲与税

【地方財政措置】

- 充当率：100%
- 交付税措置率：75%又は100%（地方消費税増税分等）
- ※普通交付税の精算措置の対象外

2. 公的資金の増額

- 従来は民間資金で対応していた減収補填債について、一般市町村は、全額、最も金利が低い公的資金で引き受ける。

3. 特別減収対策債の創設

- 地方団体の資金繰りに万全を期す観点から、減収補填債の対象外となる入湯税等の税目や、使用料・手数料の減収について、投資的経費のうち地方債を充当していない部分を対象として、「特別減収対策債」の発行を可能（交付税措置なし）とする（大臣告示（地方債同意等基準）の改正）。

○減収補填債発行額

（単位：億円）

| | 都道府県分 | 市町村分 | 合計 |
|-----|--------|-------|--------|
| H20 | 7,274 | 1,348 | 8,622 |
| H21 | 10,300 | 1,916 | 12,215 |
| H22 | 107 | 111 | 218 |
| H23 | 1,156 | 35 | 1,191 |
| H24 | 550 | 117 | 667 |
| H25 | 39 | 49 | 87 |
| H26 | 13 | 19 | 32 |
| H27 | 813 | 73 | 886 |
| H28 | 1,567 | 173 | 1,740 |
| H29 | 2,497 | 105 | 2,601 |
| H30 | 561 | 64 | 625 |
| R1 | 2,197 | 141 | 2,338 |

リーマン
ショック時

令和3年度地方債計画のポイント

1 計画規模

- ・ 通常収支分については、総額1兆6,372億円（前年度比1兆9,037億円、16.2%増）を計上。
- ・ 東日本大震災分については、復旧・復興事業として総額11億円を計上。その全額について公的資金を確保。
- ・ 通常収支分と東日本大震災分を合わせた総額は、1兆6,383億円（前年度比1兆9,024億円、16.2%増）
 - うち普通会計分 : 1兆2,415億円（前年度比1兆9,618億円、21.1%増）
 - 公営企業会計等分 : 2兆3,968億円（前年度比594億円、2.4%減）

2 臨時財政対策債の発行

地方財源の不足に対処するため、地方財政法第5条の特例として臨時財政対策債5兆4,796億円（前年度に比べて2兆3,399億円、74.5%の増）を計上。

3 緊急防災・減災事業の推進

令和3年度以降も、地方公共団体が、引き続き喫緊の課題である防災・減災対策に取り組んでいけるよう、緊急防災・減災事業を令和7年度まで継続し、対象事業を拡充（避難所の新型コロナウイルス感染症対策、社会福祉法人等の福祉施設等における豪雨災害対策に対する補助）することとし、5,000億円を計上。

4 緊急自然災害防止対策事業の推進

令和3年度以降も、地方公共団体が、引き続き緊急に自然災害を防止するための社会基盤の整備に取り組んでいけるよう、緊急自然災害防止対策事業を令和7年度まで継続し、対象事業を大幅に拡充（河川の支流対策や貯留施設の整備等の流域治水対策等）することとし、4,000億円を計上。

5 緊急浚渫推進事業の推進

地方公共団体が、緊急的に河川等の浚渫を実施できるよう、緊急浚渫推進事業の対象事業を拡充（防災重点農業用ため池等）することとし、1,100億円を計上。

6 公共施設等の適正管理の推進

地方公共団体が、引き続き公共施設等の適正管理に積極的に取り組んでいけるよう、公共施設等適正管理推進事業において、集約化・複合化に係る事業の対象を拡充（非建築物（グラウンド等））することとし、4,320億円を計上。

7 過疎対策事業の推進

現行の過疎法失効後の新たな過疎対策の確立に対応し、過疎地域の持続的発展のための施策を推進するため、過疎対策事業の所要額を措置。

令和3年度地方債計画

(通常収支分)

(単位：億円、%)

| 項 目 | 令和3年度 計画額 (A) | 令和2年度 計画額 (B) | 差 引 (A)-(B) (C) | 増 減 率 (C)/(B) × 100 |
|---------------------|------------------|------------------|--------------------|------------------------|
| 一 一般会計債 | | | | |
| 1 公共事業等 | 16,098 | 16,195 | △ 97 | △ 0.6 |
| 2 防災・減災・国土強靱化緊急対策事業 | - | 4,778 | △ 4,778 | 皆減 |
| 3 公営住宅建設事業 | 1,103 | 1,110 | △ 7 | △ 0.6 |
| 4 災害復旧事業 | 1,141 | 1,148 | △ 7 | △ 0.6 |
| 5 教育・福祉施設等整備事業 | 3,319 | 3,327 | △ 8 | △ 0.2 |
| (1) 学校教育施設等 | 1,223 | 1,223 | 0 | 0.0 |
| (2) 社会福祉施設 | 371 | 373 | △ 2 | △ 0.5 |
| (3) 一般廃棄物処理 | 639 | 639 | 0 | 0.0 |
| (4) 一般補助施設等 | 549 | 552 | △ 3 | △ 0.5 |
| (5) 施設(一般財源化分) | 537 | 540 | △ 3 | △ 0.6 |
| 6 一般単独事業 | 27,724 | 26,807 | 917 | 3.4 |
| (1) 一般 | 2,322 | 2,605 | △ 283 | △ 10.9 |
| (2) 地域活性化 | 690 | 690 | 0 | 0.0 |
| (3) 防災対策 | 871 | 871 | 0 | 0.0 |
| (4) 地方道路等 | 3,221 | 3,221 | 0 | 0.0 |
| (5) 旧合併特例 | 6,200 | 6,200 | 0 | 0.0 |
| (6) 緊急防災・減災 | 5,000 | 5,000 | 0 | 0.0 |
| (7) 公共施設等適正管理 | 4,320 | 4,320 | 0 | 0.0 |
| (8) 緊急自然災害防止対策 | 4,000 | 3,000 | 1,000 | 33.3 |
| (9) 緊急浚渫推進 | 1,100 | 900 | 200 | 22.2 |
| 7 辺地及び過疎対策事業 | 5,520 | 5,210 | 310 | 6.0 |
| (1) 辺地対策 | 520 | 510 | 10 | 2.0 |
| (2) 過疎対策 | 5,000 | 4,700 | 300 | 6.4 |
| 8 公共用地先行取得等事業 | 345 | 345 | 0 | 0.0 |
| 9 行政改革推進 | 700 | 700 | 0 | 0.0 |
| 10 調 整 | 100 | 100 | 0 | 0.0 |
| 計 | 56,050 | 59,720 | △ 3,670 | △ 6.1 |
| 二 公営企業債 | | | | |
| 1 水道事業 | 5,258 | 5,570 | △ 312 | △ 5.6 |
| 2 工業用水道事業 | 303 | 338 | △ 35 | △ 10.4 |
| 3 交通事業 | 1,739 | 1,562 | 177 | 11.3 |
| 4 電気事業・ガス事業 | 195 | 260 | △ 65 | △ 25.0 |
| 5 港湾整備事業 | 571 | 555 | 16 | 2.9 |
| 6 病院事業・介護サービス事業 | 3,637 | 3,599 | 38 | 1.1 |
| 7 市場事業・と畜場事業 | 375 | 343 | 32 | 9.3 |
| 8 地域開発事業 | 658 | 708 | △ 50 | △ 7.1 |
| 9 下水道事業 | 11,934 | 12,383 | △ 449 | △ 3.6 |
| 10 観光その他事業 | 56 | 100 | △ 44 | △ 44.0 |
| 計 | 24,726 | 25,418 | △ 692 | △ 2.7 |
| 合 計 | 80,776 | 85,138 | △ 4,362 | △ 5.1 |

(単位：億円、%)

| 項 目 | | 令和3年度 計画額 (A) | 令和2年度 計画額 (B) | 差 引 (A)-(B) (C) | 増 減 率 (C)/(B) × 100 |
|-------------------------|-----------------|------------------|------------------|--------------------|------------------------|
| 三 臨 時 財 政 対 策 債 | | 54,796 | 31,398 | 23,399 | 74.5 |
| 四 退 職 手 当 債 | | 800 | 800 | 0 | 0.0 |
| 五 国 の 予 算 等 貸 付 金 債 | | (241) | (247) | (△ 6) | (△ 2.4) |
| 総 計 | | (241) | (247) | (△ 6) | (△ 2.4) |
| | | 136,372 | 117,336 | 19,037 | 16.2 |
| 内 訳 | 普 通 会 計 分 | 112,407 | 92,783 | 19,625 | 21.2 |
| | 公 営 企 業 会 計 等 分 | 23,965 | 24,553 | △ 588 | △ 2.4 |
| 資 金 区 分 | | | | | |
| 公 的 資 金 | | 58,662 | 47,547 | 11,115 | 23.4 |
| 財 政 融 資 資 金 | | 36,839 | 29,326 | 7,513 | 25.6 |
| 地 方 公 共 団 体 金 融 機 構 資 金 | | 21,823 | 18,221 | 3,602 | 19.8 |
| (国 の 予 算 等 貸 付 金) | | (241) | (247) | (△ 6) | (△ 2.4) |
| 民 間 等 資 金 | | 77,710 | 69,789 | 7,922 | 11.4 |
| 市 場 公 募 | | 44,700 | 38,500 | 6,200 | 16.1 |
| 銀 行 等 引 受 | | 33,010 | 31,289 | 1,722 | 5.5 |

その他同意等の見込まれる項目

- 1 地方税等の減収が生じることとなる場合において発行する減収補填債
- 2 地方財政法第33条の5の12の規定により発行する猶予特例債
- 3 地方税等、使用料・手数料の減収が生じることとなる場合において発行する特別減収対策債
- 4 公営企業の資金不足額が発生又は拡大することとなる場合において発行する特別減収対策企業債
- 5 財政再生団体が発行する再生振替特例債
- 6 資金区分の変更等を行う場合において発行する借換債

(備 考)

国の予算等貸付金債の()書は、災害援護資金貸付金などの国の予算等に基づく貸付金を財源とするものであって外書である。

令和3年度地方債計画

(東日本大震災分)

復旧・復興事業

(単位：億円、%)

| 項 目 | | 令和3年度 計画額 (A) | 令和2年度 計画額 (B) | 差 引 (A)-(B) (C) | 増 減 率 (C)/(B) × 100 |
|-----------|--|------------------|------------------|--------------------|------------------------|
| 一般会計債 | | | | | |
| | 公営住宅建設事業 | 7 | 14 | △ 7 | △ 50.0 |
| | 災害復旧事業 | 2 | 7 | △ 5 | △ 71.4 |
| | 一般単独事業 | 1 | 1 | 0 | 0.0 |
| 公営企業債 | | | | | |
| | 水道事業 | 1 | 1 | 0 | 0.0 |
| | 下水道事業 | - | 1 | △ 1 | 皆減 |
| 国の予算等貸付金債 | | (1) | (2) | (△ 1) | (△ 50.0) |
| 総 計 | | (1) | (2) | (△ 1) | (△ 50.0) |
| | | 11 | 24 | △ 13 | △ 54.2 |
| 内 訳 | 普 通 会 計 分 | 8 | 15 | △ 7 | △ 46.7 |
| | 公 営 企 業 会 計 等 分 | 3 | 9 | △ 6 | △ 66.7 |
| 資 金 区 分 | 公 的 資 金 | | | | |
| | 財 政 融 資 資 金 | 8 | 20 | △ 12 | △ 60.0 |
| | 地 方 公 共 団 体 金 融 機 構 資 金 (国 の 予 算 等 貸 付 金) | 3 (1) | 4 (2) | △ 1 (△ 1) | △ 25.0 (△ 50.0) |

その他同意等の見込まれる項目

- 1 東日本大震災復興特別会計予算に係る国庫支出金を受けて事業を実施する場合に発行する一般補助施設整備等事業債
- 2 上記以外の東日本大震災復興特別会計予算に係る国庫支出金を受けて事業を実施する場合に発行する公営企業債
- 3 上記以外の公営企業の事業区分において発行する震災減収対策企業債

(備 考)

国の予算等貸付金債の()書は、国の予算等に基づく貸付金を財源とするものであって外書である。

(参考)

令和3年度地方債計画
(通常収支分と東日本大震災分の合計)

(単位：億円、%)

| 項 目 | 令和3年度 計画額 (A) | 令和2年度 計画額 (B) | 差 引 (A)-(B) (C) | 増 減 率 (C)/(B) × 100 |
|---------------------|------------------|------------------|--------------------|------------------------|
| 一 一般会計債 | | | | |
| 1 公共事業等 | 16,098 | 16,195 | △ 97 | △ 0.6 |
| 2 防災・減災・国土強靱化緊急対策事業 | - | 4,778 | △ 4,778 | 皆減 |
| 3 公営住宅建設事業 | 1,110 | 1,124 | △ 14 | △ 1.2 |
| 4 災害復旧事業 | 1,143 | 1,155 | △ 12 | △ 1.0 |
| 5 教育・福祉施設等整備事業 | 3,319 | 3,327 | △ 8 | △ 0.2 |
| (1) 学校教育施設等 | 1,223 | 1,223 | 0 | 0.0 |
| (2) 社会福祉施設 | 371 | 373 | △ 2 | △ 0.5 |
| (3) 一般廃棄物処理 | 639 | 639 | 0 | 0.0 |
| (4) 一般補助施設等 | 549 | 552 | △ 3 | △ 0.5 |
| (5) 施設(一般財源化分) | 537 | 540 | △ 3 | △ 0.6 |
| 6 一般単独事業 | 27,725 | 26,808 | 917 | 3.4 |
| (1) 一般 | 2,323 | 2,606 | △ 283 | △ 10.9 |
| (2) 地域活性化 | 690 | 690 | 0 | 0.0 |
| (3) 防災対策 | 871 | 871 | 0 | 0.0 |
| (4) 地方道路等 | 3,221 | 3,221 | 0 | 0.0 |
| (5) 旧合併特例 | 6,200 | 6,200 | 0 | 0.0 |
| (6) 緊急防災・減災 | 5,000 | 5,000 | 0 | 0.0 |
| (7) 公共施設等適正管理 | 4,320 | 4,320 | 0 | 0.0 |
| (8) 緊急自然災害防止対策 | 4,000 | 3,000 | 1,000 | 33.3 |
| (9) 緊急浚渫推進 | 1,100 | 900 | 200 | 22.2 |
| 7 辺地及び過疎対策事業 | 5,520 | 5,210 | 310 | 6.0 |
| (1) 辺地対策 | 520 | 510 | 10 | 2.0 |
| (2) 過疎対策 | 5,000 | 4,700 | 300 | 6.4 |
| 8 公共用地先行取得等事業 | 345 | 345 | 0 | 0.0 |
| 9 行政改革推進 | 700 | 700 | 0 | 0.0 |
| 10 調 整 | 100 | 100 | 0 | 0.0 |
| 計 | 56,060 | 59,742 | △ 3,682 | △ 6.2 |
| 二 公営企業債 | | | | |
| 1 水道事業 | 5,259 | 5,571 | △ 312 | △ 5.6 |
| 2 工業用水道事業 | 303 | 338 | △ 35 | △ 10.4 |
| 3 交通事業 | 1,739 | 1,562 | 177 | 11.3 |
| 4 電気事業・ガス事業 | 195 | 260 | △ 65 | △ 25.0 |
| 5 港湾整備事業 | 571 | 555 | 16 | 2.9 |
| 6 病院事業・介護サービス事業 | 3,637 | 3,599 | 38 | 1.1 |
| 7 市場事業・と畜場事業 | 375 | 343 | 32 | 9.3 |
| 8 地域開発事業 | 658 | 708 | △ 50 | △ 7.1 |
| 9 下水道事業 | 11,934 | 12,384 | △ 450 | △ 3.6 |
| 10 観光その他事業 | 56 | 100 | △ 44 | △ 44.0 |
| 計 | 24,727 | 25,420 | △ 693 | △ 2.7 |
| 合 計 | 80,787 | 85,162 | △ 4,375 | △ 5.1 |

(単位：億円、%)

| 項 目 | | 令和3年度 計画額 (A) | 令和2年度 計画額 (B) | 差 引 (A)-(B) (C) | 増 減 率 (C)/(B) × 100 |
|--------------|----------|------------------|------------------|--------------------|------------------------|
| 三 臨時財政対策債 | | 54,796 | 31,398 | 23,399 | 74.5 |
| 四 退職手当債 | | 800 | 800 | 0 | 0.0 |
| 五 国の予算等貸付金債 | | (242) | (249) | (△ 7) | (△ 2.8) |
| 総 計 | | (242) | (249) | (△ 7) | (△ 2.8) |
| | | 136,383 | 117,360 | 19,024 | 16.2 |
| 内 訳 | 普通会計分 | 112,415 | 92,798 | 19,618 | 21.1 |
| | 公営企業会計等分 | 23,968 | 24,562 | △ 594 | △ 2.4 |
| 資金区分 | | | | | |
| 公 的 資 金 | | 58,673 | 47,571 | 11,102 | 23.3 |
| 財 政 融 資 資 金 | | 36,847 | 29,346 | 7,501 | 25.6 |
| 地方公共団体金融機構資金 | | 21,826 | 18,225 | 3,601 | 19.8 |
| (国の予算等貸付金) | | (242) | (249) | (△ 7) | (△ 2.8) |
| 民 間 等 資 金 | | 77,710 | 69,789 | 7,922 | 11.4 |
| 市 場 公 募 | | 44,700 | 38,500 | 6,200 | 16.1 |
| 銀 行 等 引 受 | | 33,010 | 31,289 | 1,722 | 5.5 |

その他同意等の見込まれる項目

- 1 地方税等の減収が生じることとなる場合において発行する減収補填債
- 2 地方財政法第33条の5の12の規定により発行する猶予特例債
- 3 地方税等、使用料・手数料の減収が生じることとなる場合において発行する特別減収対策債
- 4 公営企業の資金不足額が発生又は拡大することとなる場合において発行する特別減収対策企業債
- 5 財政再生団体が発行する再生振替特例債
- 6 資金区分の変更等を行う場合において発行する借換債
- 7 東日本大震災復興特別会計予算に係る国庫支出金を受けて事業を実施する場合に発行する一般補助施設整備等事業債
- 8 東日本大震災復興特別会計予算に係る国庫支出金を受けて事業を実施する場合に発行する公営企業債
- 9 公営企業の事業区分において発行する震災減収対策企業債

(備 考)

国の予算等貸付金債の()書は、災害援護資金貸付金などの国の予算等に基づく貸付金を財源とするものであって外書である。

令和3年度地方債計画について

令和3年度地方債計画については、引き続き厳しい地方財政の状況の下で、地方財源の不足に対処するための措置を講じ、また、地方公共団体が緊急的に実施する防災・減災対策、公共施設等の適正管理及び地域の活性化への取組み等を着実に推進できるよう、所要の地方債資金の確保を図ることとするとともに、東日本大震災に関連する事業を円滑に推進できるよう、所要額についてその全額を公的資金で確保を図ることとして、通常収支分、東日本大震災分のそれぞれについて策定している。

1 通常収支分

(1) 概況

総額は1兆3,372億円となり、前年度に比べて1兆9,037億円、16.2%の増となっている。

このうち、普通会計分は1兆2,407億円で、前年度に比べて1兆9,625億円、21.2%の増、公営企業会計等分は2兆3,965億円で、前年度に比べて588億円、2.4%の減となっている。

(2) 臨時財政対策債の発行

地方財源の不足に対処するため、地方財政法第5条の特例として臨時財政対策債5兆4,796億円（前年度に比べて2兆3,399億円、74.5%の増）を計上している。

(3) 緊急防災・減災事業の推進

令和3年度以降も、地方公共団体が、引き続き喫緊の課題である防災・減災対策に取り組んでいけるよう、緊急防災・減災事業を令和7年度まで継続し、対象事業を拡充（避難所の新型コロナウイルス感染症対策、社会福祉法人等の福祉施設等における豪雨災害対策に対する補助）することとし、5,000億円を計上している。

(4) 緊急自然災害防止対策事業の推進

令和3年度以降も、地方公共団体が、引き続き緊急に自然災害を防止するための社会基盤の整備に取り組んでいけるよう、緊急自然災害防止対策事業を令和7年度まで継続し、対象事業を大幅に拡充（河川の支流対策や貯留施設の整備等の流域治水対策等）することとし、4,000億円を計上している。

(5) 緊急浚渫推進事業の推進

地方公共団体が、緊急的に河川等の浚渫を実施できるよう、緊急浚渫推進事業の対象事業を拡充（防災重点農業用ため池等）することとし、1,100億円を計上している。

(6) 公共施設等の適正管理の推進

地方公共団体が、引き続き公共施設等の適正管理に積極的に取り組んでいけるよう、公共施設等適正管理推進事業において、集約化・複合化に係る事業の対象を拡充（非建築物（グラウンド等））することとし、4,320億円を計上している。

(7) 過疎対策事業の推進

現行の過疎法失効後の新たな過疎対策の確立に対応し、過疎地域の持続的発展のための施策を推進するため、過疎対策事業の所要額を措置することとしている。

(8) 地方公営企業による生活関連社会資本の整備の推進

水道、下水道、交通、病院等住民生活に密接に関連した地方公営企業の社会資本の整備を着実に推進することとし、事業の実施状況等を踏まえ、所要額を計上している。

(9) 地方債資金の確保

増額が見込まれる臨時財政対策債について、財政融資資金を7,463億円、地方公共団体金融機構資金を3,602億円、公的資金全体で1兆1,065億円増額することにより、全体の4割(2兆2,432億円)を公的資金で確保している。また、民間等資金については、その円滑な調達を図るため、市場公募地方債や共同発行市場公募地方債の発行を引き続き推進することとしている。

2 東日本大震災分

(1) 概況

復旧・復興事業として総額11億円を計上している。

(2) 地方債資金の確保

東日本大震災分については、その所要額について全額を公的資金で確保することとしている。

【参考 1】通常分・特別分の状況（通常収支分と東日本大震災分の合計）

（単位：億円、％）

| 区 分 | 令和 3 年度 (A) | 令和 2 年度 (B) | 増 減 額 (A)-(B) (C) | 増 減 率 (C)/(B) × 100 |
|----------|----------------|----------------|----------------------|------------------------|
| 普通会計分 | 112,415 | 92,798 | 19,618 | 21.1 |
| 通常分 | 49,019 | 52,800 | △ 3,781 | △ 7.2 |
| 特別分 | 63,396 | 39,998 | 23,399 | 58.5 |
| 臨時財政対策債 | 54,796 | 31,398 | 23,399 | 74.5 |
| 財源対策債 | 7,700 | 7,700 | 0 | 0.0 |
| 退職手当債 | 800 | 800 | 0 | 0.0 |
| 調 整 | 100 | 100 | 0 | 0.0 |
| 公営企業会計等分 | 23,968 | 24,562 | △ 594 | △ 2.4 |
| 総 計 | 136,383 | 117,360 | 19,024 | 16.2 |
| 通常分 | 72,987 | 77,362 | △ 4,375 | △ 5.7 |
| 特別分 | 63,396 | 39,998 | 23,399 | 58.5 |

- (注) 1 公営企業会計等分はすべて通常分である。
2 財源対策債については、公共事業等債等の内数である。

【参考 2】地方債資金の構成内訳（通常収支分と東日本大震災分の合計）

（単位：億円、％）

| 区 分 | 令和 3 年度計画 | | 令和 2 年度計画 | | 差 引 (A)-(B) (C) | 増 減 率 (C)/(B) × 100 |
|--------------|-----------|-------|-----------|-------|-----------------------|---------------------------|
| | (A) | 構成比 | (B) | 構成比 | | |
| 公 的 資 金 | 58,673 | 43.0 | 47,571 | 40.5 | 11,102 | 23.3 |
| 財政融資資金 | 36,847 | 27.0 | 29,346 | 25.0 | 7,501 | 25.6 |
| 地方公共団体金融機構資金 | 21,826 | 16.0 | 18,225 | 15.5 | 3,601 | 19.8 |
| (国の予算等貸付金) | (242) | - | (249) | - | (△ 7) | (△ 2.8) |
| 民 間 等 資 金 | 77,710 | 57.0 | 69,789 | 59.5 | 7,922 | 11.4 |
| 市場公募 | 44,700 | 32.8 | 38,500 | 32.8 | 6,200 | 16.1 |
| 銀行等引受 | 33,010 | 24.2 | 31,289 | 26.7 | 1,722 | 5.5 |
| 合 計 | 136,383 | 100.0 | 117,360 | 100.0 | 19,024 | 16.2 |

- (注) 1 市場公募地方債については、借換債を含め 7 兆 5,800 億円（前年度比 4,900 億円、6.9%増）を予定している。
2 国の予算等貸付金の（ ）書は、災害援護資金貸付金などの国の予算等に基づく貸付金を財源とするものであって合計には含めていない。

令和3年度地方債計画資金区分 (通常収支分)

(単位: 億円)

| 項 目 | 合 計 | 公 的 資 金 | | | 民 間 等 資 金 | | |
|-----------------------------|---------|---------|---------|----------------|-----------|---------|-----------|
| | | 計 | 財 政 融 資 | 地方公共団体 金融機構 | 計 | 市 場 公 募 | 銀 行 等 引 受 |
| 一 一 般 会 計 債 | | | | | | | |
| 1 公 共 事 業 等 | 16,098 | 5,559 | 5,194 | 365 | 10,539 | 7,734 | 2,805 |
| 2 公 営 住 宅 建 設 事 業 | 1,103 | 403 | 278 | 125 | 700 | 676 | 24 |
| 3 災 害 復 旧 事 業 | 1,141 | 1,141 | 1,141 | 0 | 0 | 0 | 0 |
| 4 教 育 ・ 福 祉 施 設 等 整 備 事 業 | 3,319 | 1,370 | 1,162 | 208 | 1,949 | 1,229 | 720 |
| (1) 学 校 教 育 施 設 等 | 1,223 | 687 | 626 | 61 | 536 | 463 | 73 |
| (2) 社 会 福 祉 施 設 | 371 | 92 | 0 | 92 | 279 | 207 | 72 |
| (3) 一 般 廃 棄 物 処 理 | 639 | 498 | 443 | 55 | 141 | 123 | 18 |
| (4) 一 般 補 助 施 設 等 | 549 | 93 | 93 | 0 | 456 | 130 | 326 |
| (5) 施 設 (一 般 財 源 化 分) | 537 | 0 | 0 | 0 | 537 | 306 | 231 |
| 5 一 般 単 独 事 業 | 27,724 | 5,977 | 826 | 5,151 | 21,747 | 11,009 | 10,738 |
| (1) 一 般 | 2,322 | 79 | 0 | 79 | 2,243 | 2,026 | 217 |
| (2) 地 域 活 性 化 | 690 | 86 | 0 | 86 | 604 | 531 | 73 |
| (3) 防 災 対 策 | 871 | 264 | 126 | 138 | 607 | 364 | 243 |
| (4) 地 方 道 路 等 | 3,221 | 303 | 0 | 303 | 2,918 | 2,895 | 23 |
| (5) 旧 合 併 特 例 | 6,200 | 905 | 0 | 905 | 5,295 | 528 | 4,767 |
| (6) 緊 急 防 災 ・ 減 災 | 5,000 | 1,678 | 0 | 1,678 | 3,322 | 1,554 | 1,768 |
| (7) 公 共 施 設 等 適 正 管 理 | 4,320 | 955 | 0 | 955 | 3,365 | 1,424 | 1,941 |
| (8) 緊 急 自 然 災 害 防 止 対 策 | 4,000 | 1,707 | 700 | 1,007 | 2,293 | 1,071 | 1,222 |
| (うち流域治水対策分) | (1,000) | (700) | (700) | (0) | (300) | (180) | (120) |
| (9) 緊 急 浚 渫 推 進 | 1,100 | 0 | 0 | 0 | 1,100 | 616 | 484 |
| 6 辺 地 及 び 過 疎 対 策 事 業 | 5,520 | 5,515 | 4,813 | 702 | 5 | 0 | 5 |
| (1) 辺 地 対 策 | 520 | 520 | 520 | 0 | 0 | 0 | 0 |
| (2) 過 疎 対 策 | 5,000 | 4,995 | 4,293 | 702 | 5 | 0 | 5 |
| 7 公 共 用 地 先 行 取 得 等 事 業 | 345 | 0 | 0 | 0 | 345 | 68 | 277 |
| 8 行 政 改 革 推 進 | 700 | 0 | 0 | 0 | 700 | 533 | 167 |
| 9 調 整 | 100 | 0 | 0 | 0 | 100 | 34 | 66 |
| 計 | 56,050 | 19,965 | 13,414 | 6,551 | 36,085 | 21,283 | 14,802 |
| 二 公 営 企 業 債 | | | | | | | |
| 1 水 道 事 業 | 5,258 | 4,471 | 2,300 | 2,171 | 787 | 384 | 403 |
| 2 工 業 用 水 道 事 業 | 303 | 90 | 0 | 90 | 213 | 31 | 182 |
| 3 交 通 事 業 | 1,739 | 441 | 75 | 366 | 1,298 | 674 | 624 |
| 4 電 気 事 業 ・ ガ ス 事 業 | 195 | 58 | 0 | 58 | 137 | 32 | 105 |
| 5 港 湾 整 備 事 業 | 571 | 195 | 167 | 28 | 376 | 117 | 259 |
| 6 病 院 事 業 ・ 介 護 サ ー ビ ス 事 業 | 3,637 | 1,858 | 738 | 1,120 | 1,779 | 962 | 817 |
| 7 市 場 事 業 ・ と 畜 場 事 業 | 375 | 37 | 0 | 37 | 338 | 181 | 157 |
| 8 地 域 開 発 事 業 | 658 | 0 | 0 | 0 | 658 | 386 | 272 |
| 9 下 水 道 事 業 | 11,934 | 9,112 | 5,460 | 3,652 | 2,822 | 1,090 | 1,732 |
| (うち雨水対策分) | (2,700) | (1,900) | (1,900) | (0) | (800) | (310) | (490) |
| 10 観 光 そ の 他 事 業 | 56 | 3 | 0 | 3 | 53 | 6 | 47 |
| 計 | 24,726 | 16,265 | 8,740 | 7,525 | 8,461 | 3,863 | 4,598 |
| 合 計 | 80,776 | 36,230 | 22,154 | 14,076 | 44,546 | 25,146 | 19,400 |
| 三 臨 時 財 政 対 策 債 | 54,796 | 22,432 | 14,685 | 7,747 | 32,364 | 19,554 | 12,810 |
| 四 退 職 手 当 債 | 800 | 0 | 0 | 0 | 800 | 0 | 800 |
| 総 計 | 136,372 | 58,662 | 36,839 | 21,823 | 77,710 | 44,700 | 33,010 |

令和3年度市場公募地方債について

【地方債計画計上額】

市場公募地方債 4兆4,700億円
 (地方債計画総額に占める割合 ② 32.8% → ③ 32.8%)

- (1) 全国型市場公募地方債 4兆4,400億円 (② 3兆8,200億円)
- (2) 住民参加型市場公募地方債 300億円 (② 300億円)

〈参考1〉 令和3年度市場公募地方債発行予定額 (借換分を含む)

合計 7.6兆円程度 (② 7.1兆円程度)



(注1) 上記数値は、表示数値未満を四捨五入したものであるため、合計と一致しない場合がある。

(注2) 上記の発行予定額は変更される可能性がある。

(注3) 令和2年度の数値は令和2年度計画ベースの数値。

〈参考2〉 市場公募地方債の地方債計画 (当初) 計画額推移

(単位：兆円)

| | H24 | H25 | H26 | H27 | H28 | H29 | H30 | H31 | R2 | R3 |
|---------------|-------|-------|-------|-------|-------|-------|-------|-------|-------|-------|
| 市場公募地方債 | 4.4 | 4.4 | 4.3 | 4.0 | 3.7 | 3.8 | 3.8 | 3.9 | 3.9 | 4.5 |
| 地方債計画総額に占める割合 | 31.6% | 32.4% | 32.8% | 32.8% | 32.8% | 32.8% | 32.8% | 32.8% | 32.8% | 32.8% |

地方公共団体の資金繰りへの対応

○ 地方公共団体が新型コロナウイルス感染症対策に取り組み中、財政運営に支障が生じないよう、令和3年度の資金繰り対策として以下のとおり措置を講ずる。

1. 地方債に対する公的資金の大幅な増額確保

増額が見込まれる臨時財政対策債について最も金利が低い公的資金（財政融資資金、地方公共団体金融機構資金）での引受けを1. 1兆円増額し、臨時財政対策債全体の4割を公的資金で確保。

※なお、令和2年度の減収補填債についても1兆円を公的資金で増額確保。

2. 特別減収対策債の延長

減収補填債の対象外である税目や使用料・手数料について、引き続き令和3年度も投資的経費の範囲内で「特別減収対策債」の発行を可能とする。

3. 公営企業における特別減収対策企業債の延長

病院や交通など公営企業の料金収入が減少し、資金繰りに影響が生じる恐れがあることから、新型コロナウイルス感染症に伴う減収による資金不足について、引き続き令和3年度も「特別減収対策企業債」の発行を可能とする。

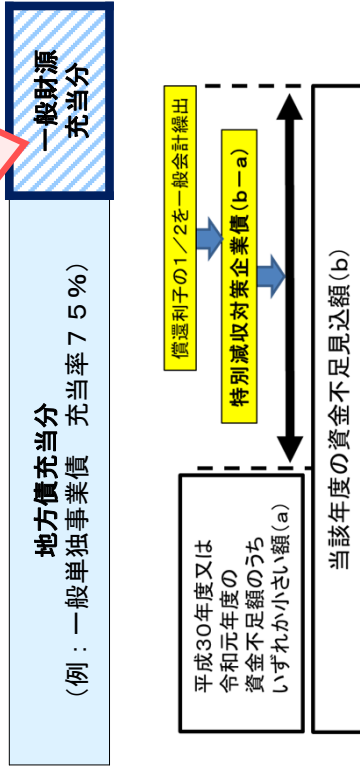
4. 資金調達手段の多様化・資金調達環境の整備

資金調達の多様化を図る観点から、市場公募化の一層の推進や共同発行市場公募債の発行額の増額、年限の多様化等を図る。

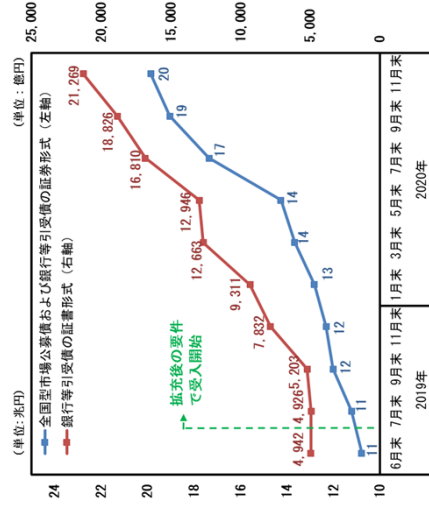
また、地方債の日本銀行適格担保としての活用は、資金調達の円滑化や、資金供給オペを利用する地域金融機関を通して地域経済の活性化に資することから、地方団体における事務手続の標準化、担保としての活用可能額の精査、地方団体と金融機関との連絡調整の強化等を推進する。

| | |
|----------------------------|--|
| 臨時財政対策債に係る公的資金 | |
| 2. 2兆円（前年度比 +1. 1兆円、+97%） | |
| うち財政融資資金 | |
| 1. 5兆円（前年度比 +0. 7兆円、+103%） | |
| うち地方公共団体金融機構資金 | |
| 0. 8兆円（前年度比 +0. 4兆円、+87%） | |

減収相当額について特別減収対策債が発行可能



※ 償還利子の1/2の額を一般会計から繰出し、その8割を特別交付税措置



日本銀行適格担保における地方債残高の推移

緊急自然災害防止対策事業費の大幅拡充・延長

- 近年、災害が激甚化・頻発化する中、地方団体が引き続き防災・減災、国土強靱化対策に取り組めるよう、緊急自然災害防止対策事業費について対象事業及び事業費を大幅拡充した上で、事業期間を延長
- 政府を挙げて取り組む流域治水対策等を対象事業に追加し、所要事業費として1,000億円を増額
- 延長期間は、「防災・減災、国土強靱化のための5か年加速化対策」の期間を踏まえ、5年間とする

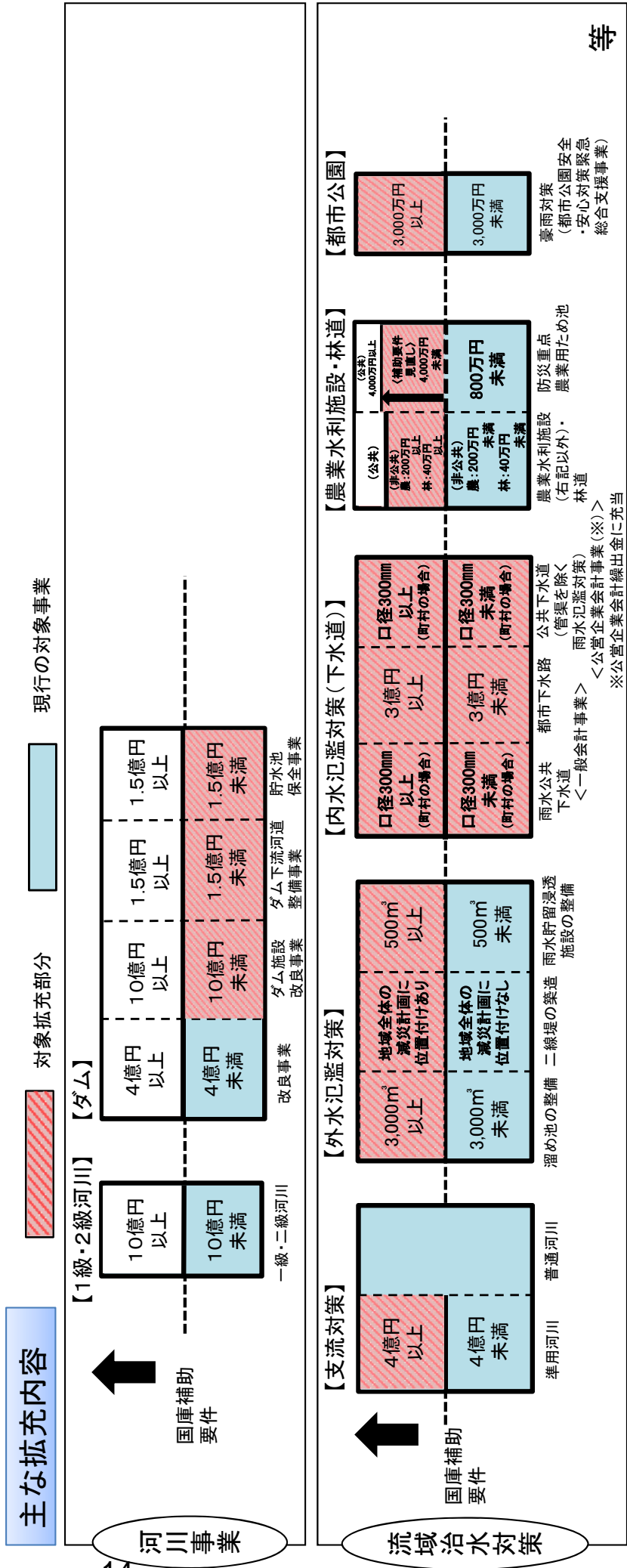
【事業期間】 令和3年度～令和7年度

【事業費】 4,000億円（令和2年度：3,000億円（対前年度比：+1,000億円増、+3割増））

【地方財政措置】 充当率100%、交付税措置率70%

【対象事業】

1. 流域治水対策に資する地方単独事業を対象事業として拡充



2. 道路防災について、小規模事業に限るとの現行の要件を撤廃した上で、橋梁・道路の洗掘・流失対策を追加

※現行の対象施設：道路防災（法面・盛土対策・冠水対策等）、河川、治山、砂防、地すべり、急傾斜地崩壊、農業水利防犯、港湾・漁港防災等

緊急防災・減災事業費の拡充・延長等

- 近年、災害が激甚化・頻発化する中、地方団体が引き続き防災・減災、国土強靱化対策に取り組み始めるよう、緊急防災・減災事業費について対象事業を拡充した上で、事業期間を延長。
- 延長期間は、「防災・減災、国土強靱化のための5か年加速化対策」の期間や東日本大震災からの復興の取組期間を踏まえ、5年間とする。
- 「防災・減災、国土強靱化のための5か年加速化対策」に伴う地方負担については、これまでと同様、国土強靱化債又は補正予算債により措置

1. 緊急防災・減災事業費の拡充・延長

【事業期間】 令和3年度～令和7年度 【事業費】 5,000億円

【対象事業の拡充】 ① 避難所における新型コロナウイルス感染症対策

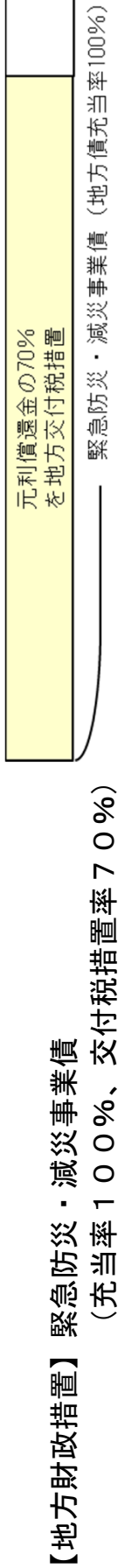

(換気扇、洗面所、固定式間仕切り、発熱者専用室、トイレ・更衣室・授乳室、非接触対応設備、感染防止用備蓄倉庫等)

② 社会福祉法人等の福祉施設等における豪雨災害対策に対する補助

(避難路、避難階段、避難エレベーター、電源設備等の嵩上げ、止水板・防水扉、非常用電源・給水設備の設置等に対する補助)

なお、指定避難所等での防災・減災対策のための必要な施設の整備や、公共施設等の耐震化、防災行政無線のデジタル化、地域衛星通信ネットワークシステム等についても引き続き対象としている。

<避難所における3密対策>

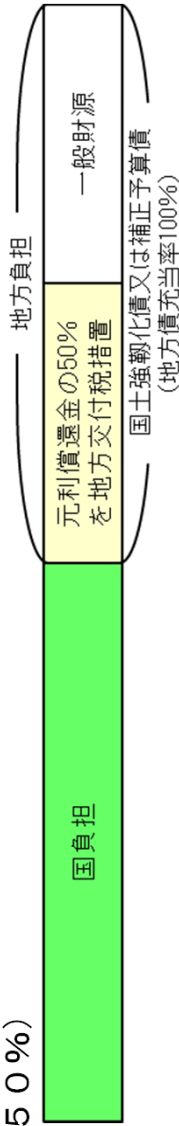


2. 「防災・減災、国土強靱化のための5か年加速化対策」に伴う地方負担


【地方財政措置】

当初予算分：防災・減災・国土強靱化緊急対策事業債 (充当率100%)、交付税措置率50%

補正予算分：補正予算債 (充当率100%)、交付税措置率50%



宝くじの売上額と収益金額の推移



H1 H2 H3 H4 H5 H6 H7 H8 H9 H10 H11 H12 H13 H14 H15 H16 H17 H18 H19 H20 H21 H22 H23 H24 H25 H26 H27 H28 H29 H30 R1

(単位:億円)

| | H1 | H2 | H3 | H4 | H5 | H6 | H7 | H8 | H9 | H10 | H11 | H12 | H13 | H14 | H15 | H16 | H17 | H18 | H19 | H20 | H21 | H22 | H23 | H24 | H25 | H26 | H27 | H28 | H29 | H30 | R1 |
|-----|-------|-------|-------|-------|-------|-------|-------|-------|-------|-------|-------|-------|-------|--------|--------|--------|--------|--------|--------|--------|--------|--------|--------|--------|--------|--------|--------|--------|--------|--------|--------|
| 売上額 | 5,828 | 6,333 | 6,693 | 7,124 | 7,297 | 7,677 | 7,848 | 8,072 | 8,285 | 8,487 | 8,797 | 9,291 | 9,548 | 10,124 | 10,442 | 10,743 | 11,047 | 11,044 | 11,044 | 11,044 | 11,044 | 11,044 | 11,044 | 11,044 | 11,044 | 11,044 | 11,044 | 11,044 | 11,044 | 11,044 | 11,047 |
| 収益額 | 2,398 | 2,593 | 2,728 | 2,866 | 2,941 | 3,085 | 3,103 | 3,106 | 3,209 | 3,219 | 3,378 | 4,291 | 4,349 | 4,374 | 4,398 | 4,427 | 4,374 | 4,196 | 3,944 | 3,812 | 3,538 | 3,603 | 3,702 | 3,904 | 3,980 | 3,907 | 3,846 | 3,846 | 3,846 | 3,846 | 3,053 |

※端数処理の都合により、数値が一致しない場合があります

※全国自治宝くじ事務協議会、関東・中部・東北自治宝くじ事務協議会、近畿宝くじ事務協議会、西日本宝くじ事務協議会等の資料による