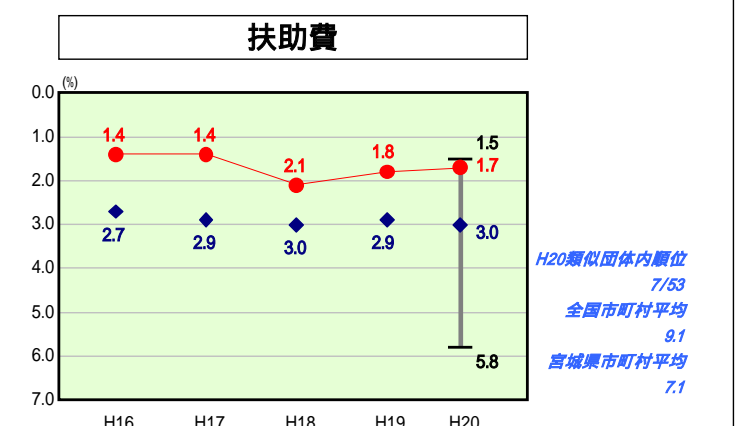
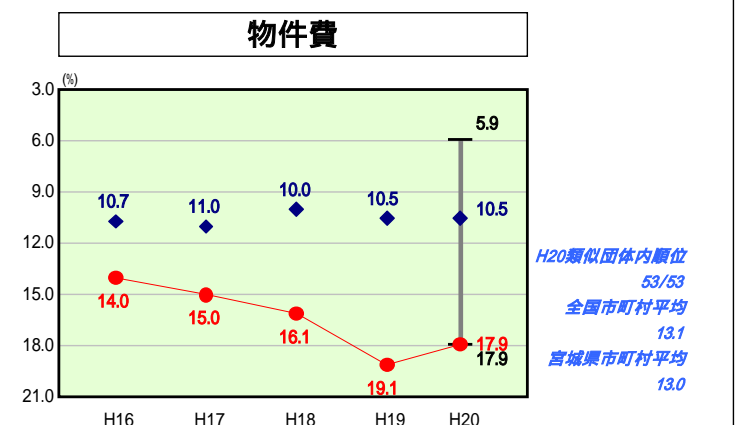
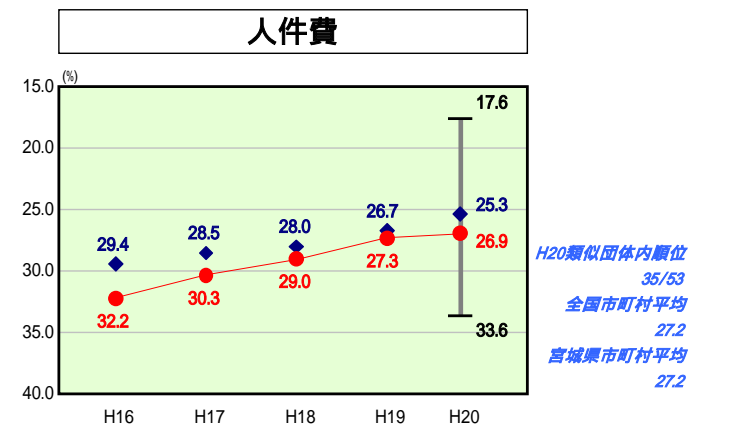
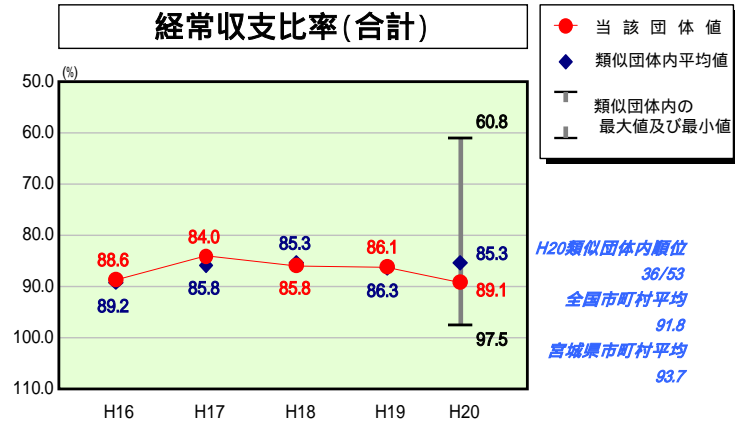
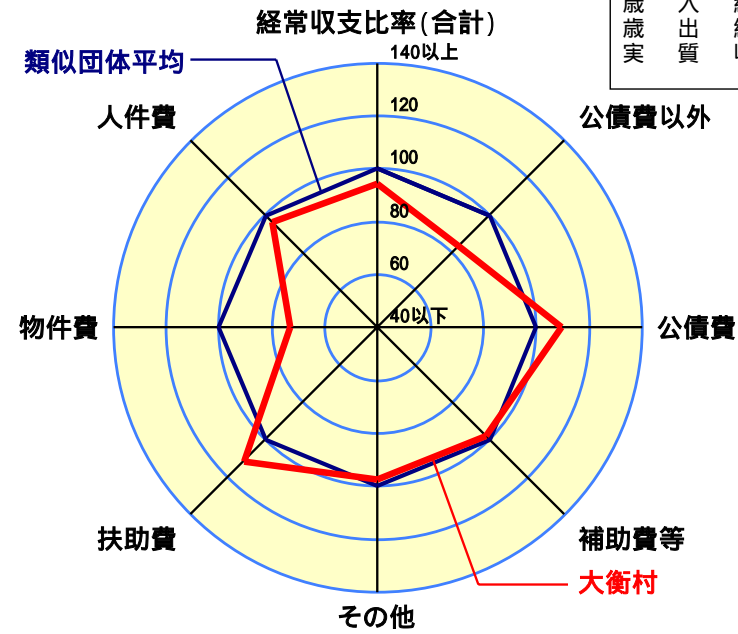


歳出比較分析表(平成20年度普通会計決算)

経常収支比率の分析



人口	5,526人(H21.3.31現在)
面積	60.19 km ²
標準財政規模	2,265,944千円
歳入総額	4,860,205千円
歳出総額	4,550,624千円
実質収支	200,437千円



- 本レーダーチャートは、当該団体と類似団体平均値より算出した偏差値をもとにチャート化したものである。(偏差値は平均を100としている。)
- 当該団体の八角形が平均値の八角形より外側にあるほど、歳出抑制等により財政構造に弾力性があることを示している。
- 類似団体とは、人口および産業構造等により全国の市町村を35のグループに分類した結果、当該団体と同じグループに属する団体を言う。

分析欄

経常収支比率(合計)
平成19年度86.1%、平成20年度89.1%と前年度より3.0ポイント増となり、類似団体の平均を上回っている。小学校大規模改造事業や地域の基盤整備事業等による公債費が増加しているが、今後とも事務事業の見直し、廃止、事業の縮小等を更に進め、経常経費の適正化に努める。

人件費
類似団体の平均を上回っているが、職員の実定員適正化計画(H17~H21年度)の策定により、計画的な職員数の抑制、特殊勤務手当などの諸手当の見直し、給与制度の改革、退職時の特別昇給の廃止、高齢職員の昇給制度見直し等に取り組んでおり、一層の削減に努める。また、ごみ処理業務や消防業務を一部事務組合で行っているが、一部事務組合の人件費分に充てる負担金及び事業費支弁に係る人件費に準ずる費用を合計した場合の人口1人当たりの歳出決算額は類似団体の平均を上回っており、今後はこれらも含めた人件費関係経費全体について抑制していく必要がある。

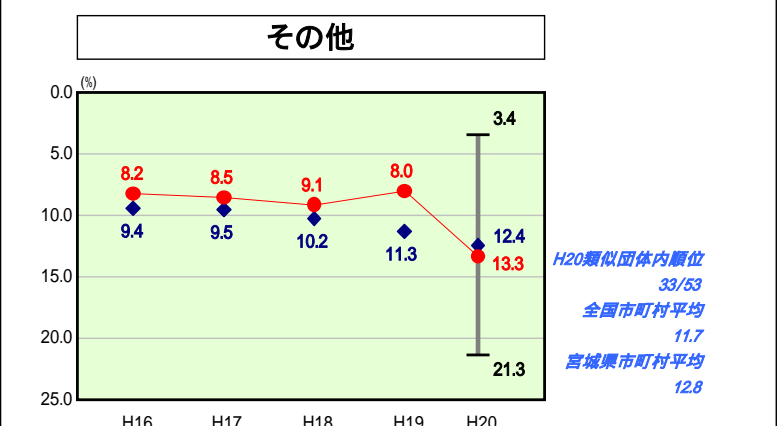
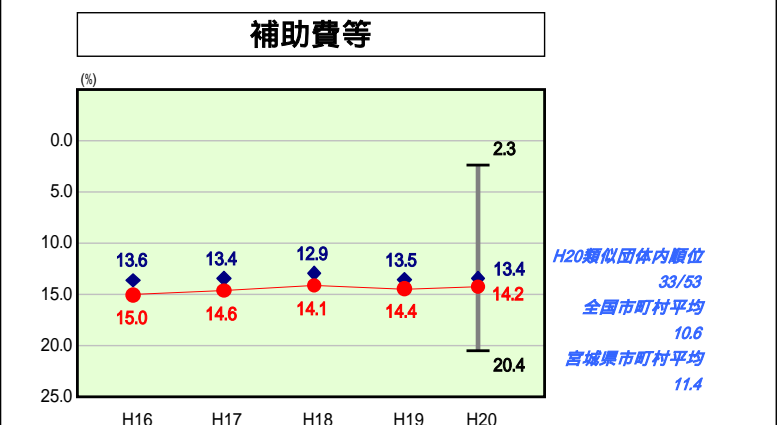
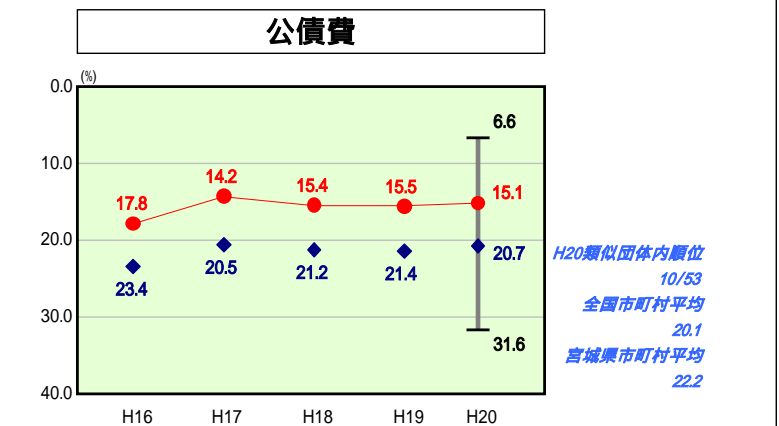
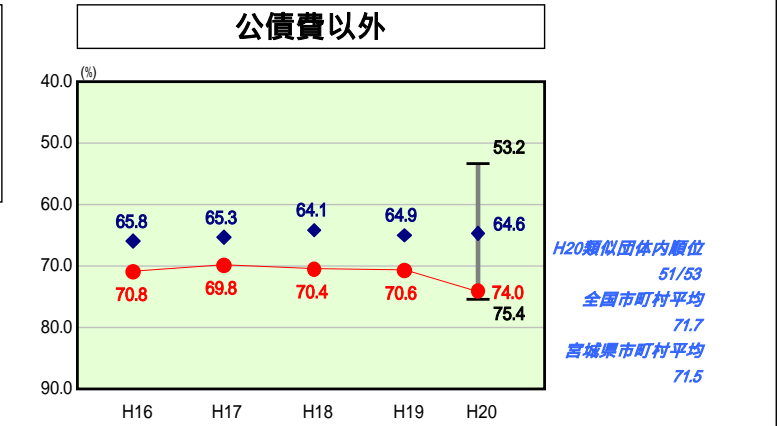
物件費
類似団体の平均を上回っている。また、物件費に係る経常収支比率が高くなっているのは、公園及び5施設の管理運営(H18~H23年度)を人件費から委託料へのシフトが起きているためである。

扶助費
類似団体の平均をかなり下回っているが、今後の社会情勢等から社会保障関係や生活保護費の増加が見込まれるため、増加傾向にあると考えられる。

公債費
類似団体の平均をかなり下回っているが、地域の基盤整備事業に係る起債借入などにより、元利償還額の増及び企業進出等による近年大型の整備事業が集中しており、地方債増加が見込まれ非常に厳しい財政運営となることが予想される。また、一部事務組合等の起こした地方債に充てた補助金、負担金が人口1人当たりの決算額で類似団体の平均をかなり上回っているため、今後はこれらを含めた地方債管理を行い、引き続き低い水準になるように努める。

補助費等
補助費等に係る経常収支比率が類似団体の平均を上回っているのは、一部事務組合に対する補助金、企業進出に伴う企業立地奨励金等の増加である。企業立地奨励金についてはこれからも増加傾向に向かうと予想される。また、不適正な補助金は見直しや廃止等を検討し、低い水準になるよう努める。

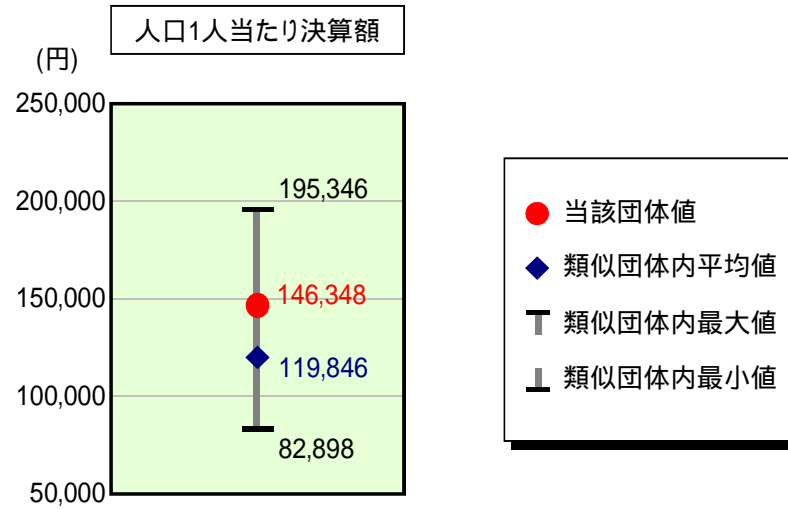
普通建設事業費
地域の基盤整備事業及び企業進出等による大型の整備事業が多かったため、類似団体の平均を大きく上回っている。今後とも交通体系による道路等の整備、5ヶ年計画による定住促進事業等が計画されている。今後とも事業の見直しを更に進めるとともに、優先度等を厳しく点検し、また、計画的に廃止・縮小を進め経費の削減に努める。



歳出比較分析表(平成20年度普通会計決算)

宮城県 大衡村

人件費及び人件費に準ずる費用の分析



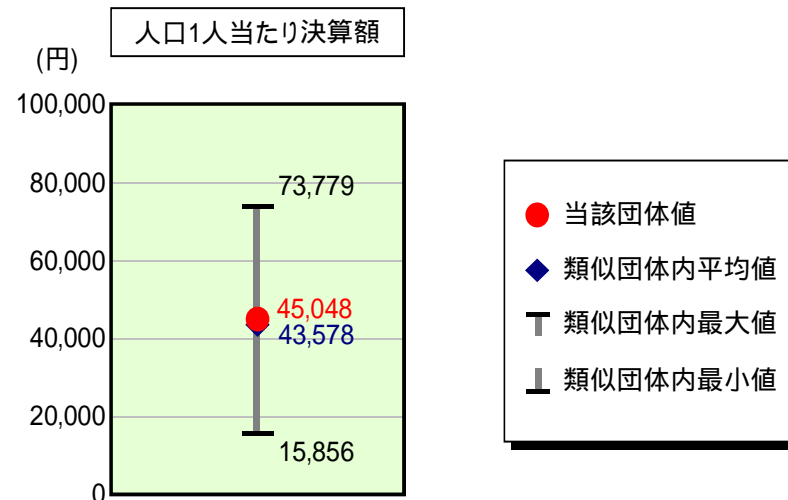
人件費及び人件費に準ずる費用

	当該団体決算額 (千円)	人口1人当たり決算額		
		当該団体(円)	類似団体平均(円)	対比(%)
人件費	678,634	122,807	101,385	21.1
賃金(物件費)	38,627	6,990	7,542	7.3
一部事務組合負担金(補助費等)	128,149	23,190	14,957	55.0
公営企業(法適)等に対する繰出し(補助費等)	1,224	221	368	39.9
公営企業(法適)等に対する繰出し(投資及び出資金・貸付金)	-	-	-	-
公営企業(法非適)等に対する繰出し(繰出金)	15,342	2,776	4,309	35.6
事業費支弁に係る職員の人件費(投資的経費)	13,065	2,364	1,539	53.6
退職金	66,324	12,002	10,254	17.0
合計	808,717	146,348	119,846	22.1

参考

	当該団体	類似団体平均	対比(差引)
人口1,000人当たり職員数(人)	13.75	11.35	2.40
ラスパイレス指数	90.2	93.8	3.6

公債費及び公債費に準ずる費用の分析

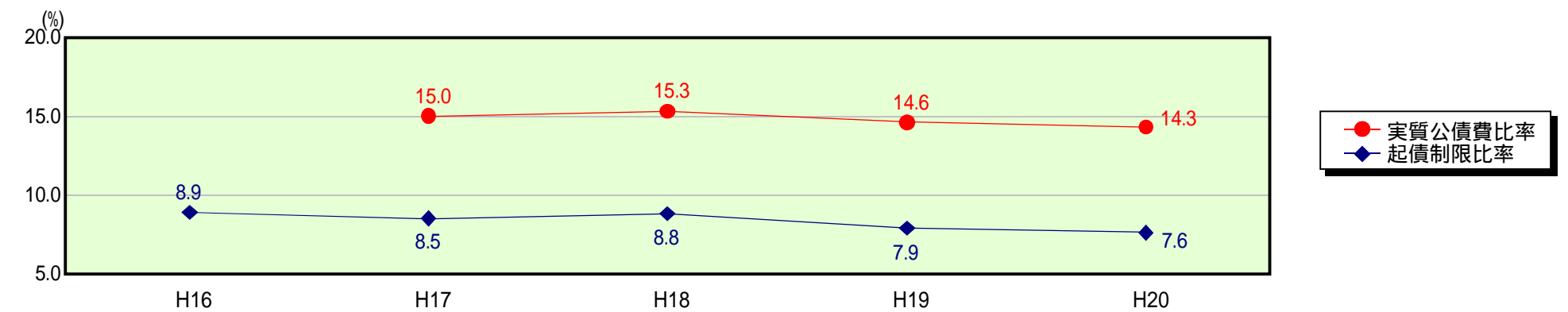


公債費及び公債費に準ずる費用(実質公債費比率の構成要素)

	当該団体決算額 (千円)	人口1人当たり決算額		
		当該団体(円)	類似団体平均(円)	対比(%)
公債費充当一般財源等額 (繰上償還額及び満期一括償還地方債の元金に係る分を除く。)	349,982	63,334	74,948	15.5
満期一括償還地方債の一年当たりの元金償還金に相当するもの (年度割相当額)等	-	-	-	-
公営企業債の償還の財源に充てたと認められる繰入金	151,773	27,465	23,782	15.5
一部事務組合等の起こした地方債に充てたと認められる補助金又は負担金に充当する一般財源等額	114,713	20,759	6,835	203.7
債務負担行為に基づく支出のうち公債費に準ずるものに充当する一般財源等額	335	61	3,575	98.3
一時借入金利子 (同一団体における会計間の現金運用に係る利子は除く)	-	-	17	-
地方債に係る元利償還金及び準元利償還金に要する経費として普通交付税の額の算定に用いる基準財政需要額に算入された額	367,867	66,570	65,579	1.5
合計	248,936	45,048	43,578	3.4

平成21年4月1日以降の市町村合併により消滅した団体については、「-」としている(以下の項目について同じ。)

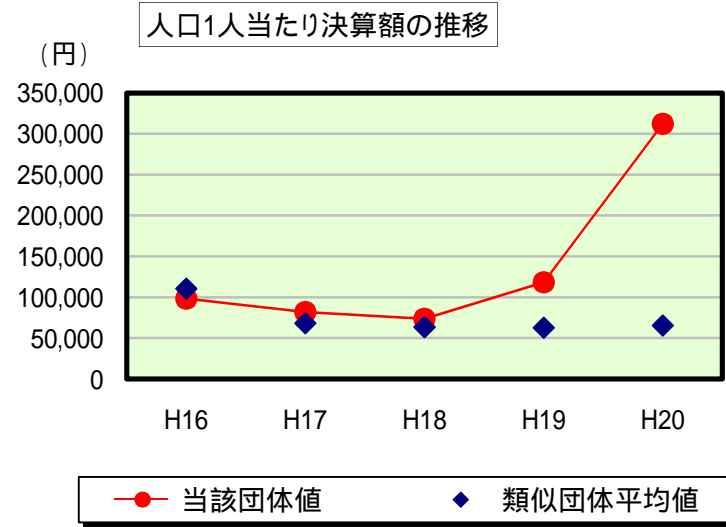
参考 実質公債費比率及び起債制限比率の推移



歳出比較分析表(平成20年度普通会計決算)

宮城県 大衡村

普通建設事業費の分析



普通建設事業費

	当該団体決算額 (千円)	人口1人当たり決算額				
		当該団体(円)	増減率(%) (A)	類似団体平均(円)	増減率(%) (B)	(A) - (B)
H16	564,022	98,142	53.7	110,575	21.5	32.2
うち単独分	372,965	64,897	27.3	68,815	16.5	10.8
H17	468,318	82,032	16.4	68,130	38.4	22.0
うち単独分	339,324	59,437	8.4	43,462	36.8	28.4
H18	417,948	73,621	10.3	63,426	6.9	3.4
うち単独分	368,151	64,850	9.1	41,771	3.9	13.0
H19	663,668	118,406	60.8	62,772	1.0	61.8
うち単独分	429,815	76,684	18.2	42,833	2.5	15.7
H20	1,724,543	312,078	163.6	65,371	4.1	159.5
うち単独分	1,322,518	239,326	212.1	41,126	4.0	216.1
過去5年間平均	767,700	136,856	28.8	74,055	12.7	41.5
うち単独分	566,555	101,039	40.7	47,601	11.7	52.4