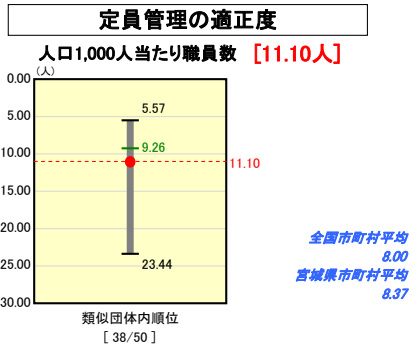
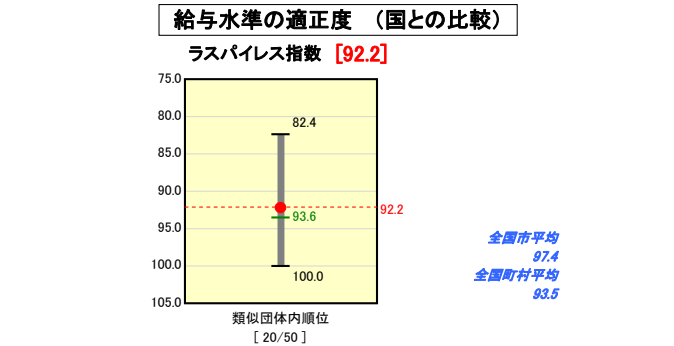
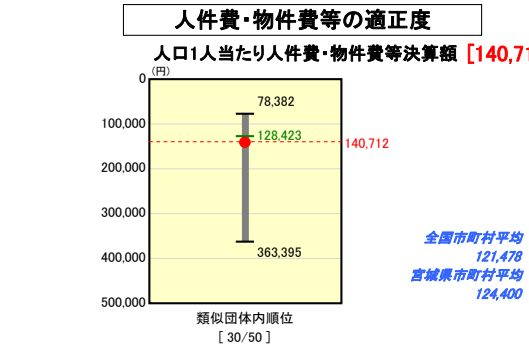
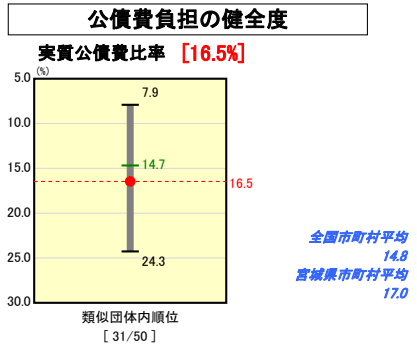
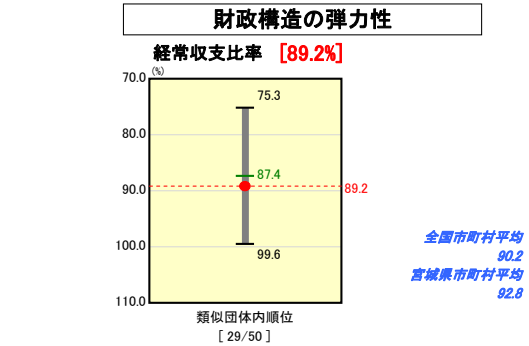
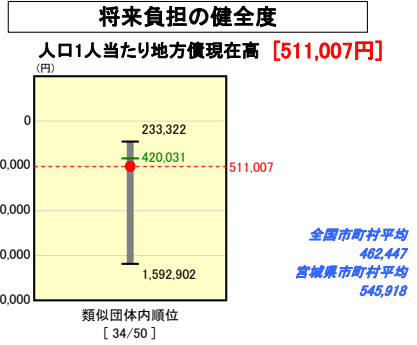
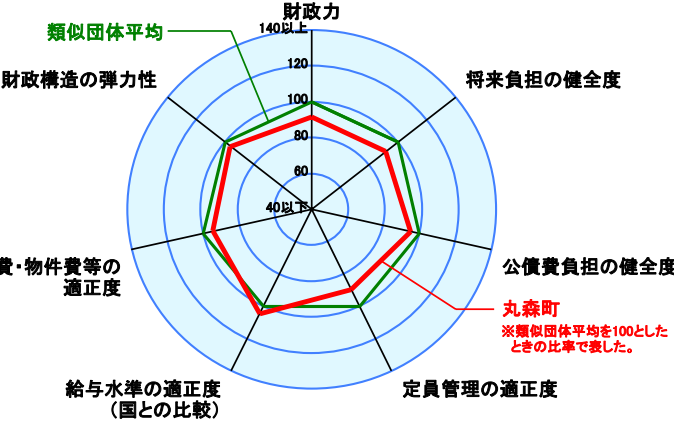
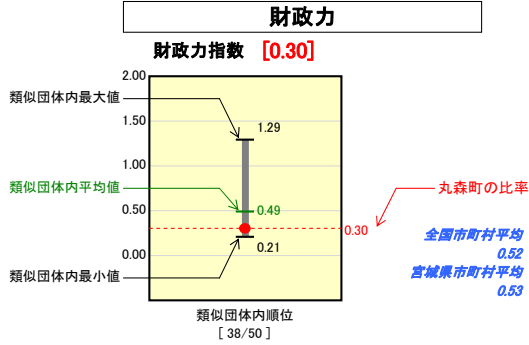


市町村財政比較分析表(平成17年度普通会計決算)

宮城県 丸森町

人口	17,114	人(H18.3.31現在)
面積	273.34	km ²
歳入総額	7,267,164	千円
歳出総額	6,986,066	千円
実質収支	207,621	千円



※人件費、物件費及び維持補修費の合計である。ただし人件費には事業費支弁人件費を含み、退職金は含まない。

分析欄

- 財政力指数**
 - 人口の減少や高齢化率の上昇に加え、町内に中心となる産業がないこと等により財政基盤が弱く、類似団体平均を0.19下回っている。行財政改革の推進により歳出削減に努め、財政の健全化を図る。
- 経常収支比率**
 - 類似団体平均を1.8%上回っているが、行財政改革の推進等により、前年度(90.6%)より1.4%改善されている。今後も行財政改革を推進し、義務的経費の削減に努める。
- 人口1人当たり人件費・物件費等決算額**
 - 町内の各地域に施設が点在していることから、効率的な運営が難しい状況であるが、行財政改革を推進し、より効率的な運営に努める。
- ラスパイレス指数**
 - 類似団体平均より1.4下回っており、低い水準にある。今後とも引き続き給与の適正化に努める。
- 人口1人当たり地方債現在高**
 - 今後も道路整備を始め、移動通信用鉄塔整備や宅地造成事業等の地方債発行が見込まれている。このことから、今後は投資事業の重点化を図りながら、他事業における地方債発行の抑制等により、地方債現在高の減少に努める。
- 実質公債費比率**
 - 類似団体平均を1.8%上回っている。公営企業への繰出金(地方債の償還に充てられたもの)等によることが考えられるが、過去の大型事業分の償還が完了していくことから、次第に減少していく見込みである。
- 人口1,000人当たりの職員数**
 - 町域が広く、各地域に公民館・出張所・保育所・小中学校が点在しているため、類似団体平均を上回っている。定員適正化計画に基づき、平成18年度から21年度までに20名の削減を見込んでいる。