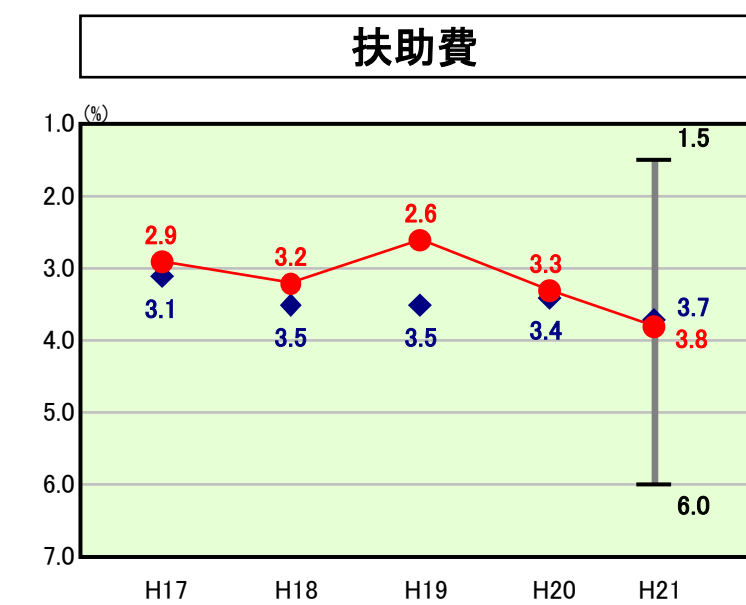
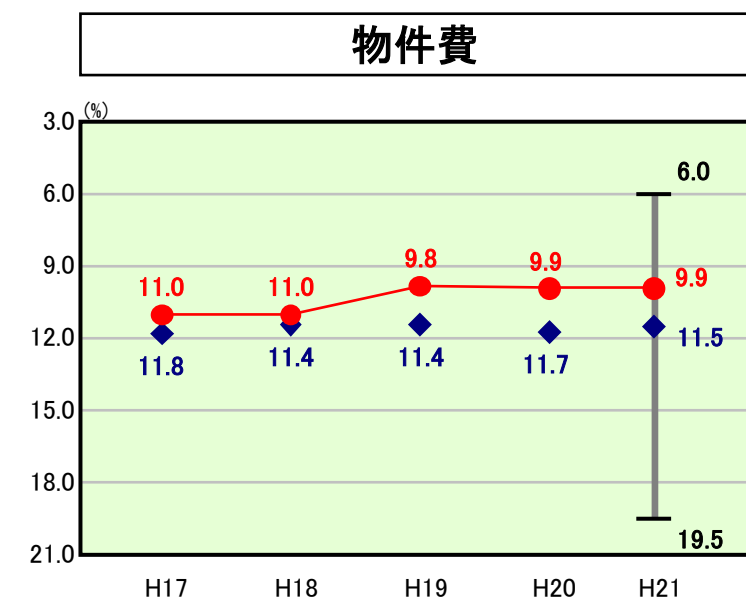
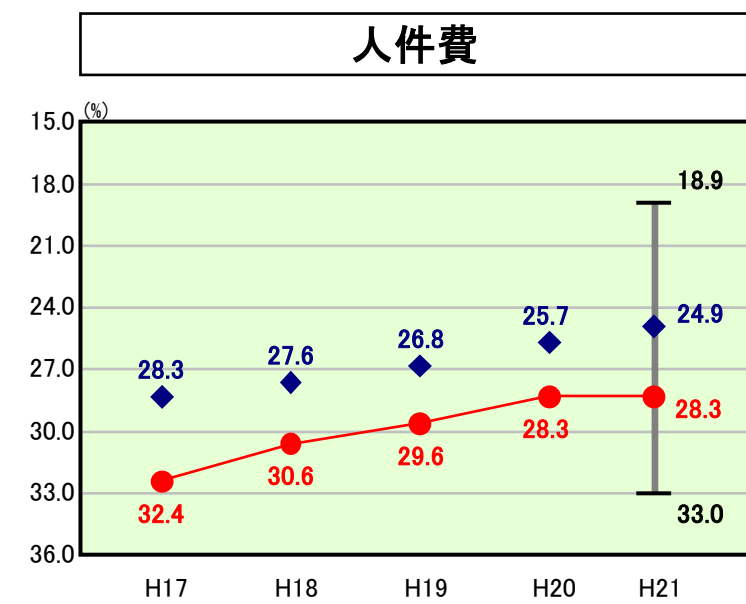
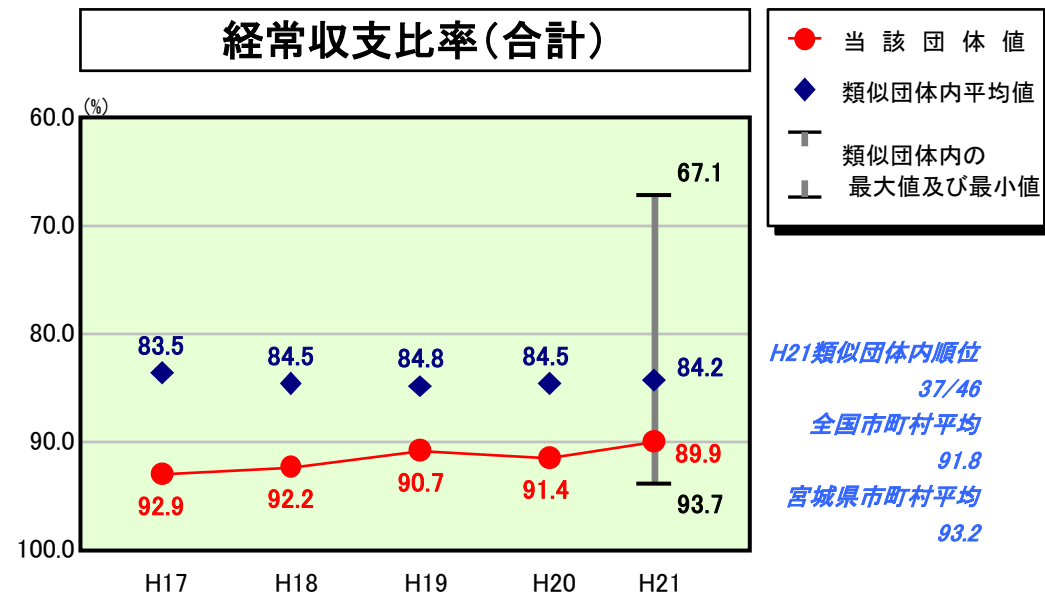
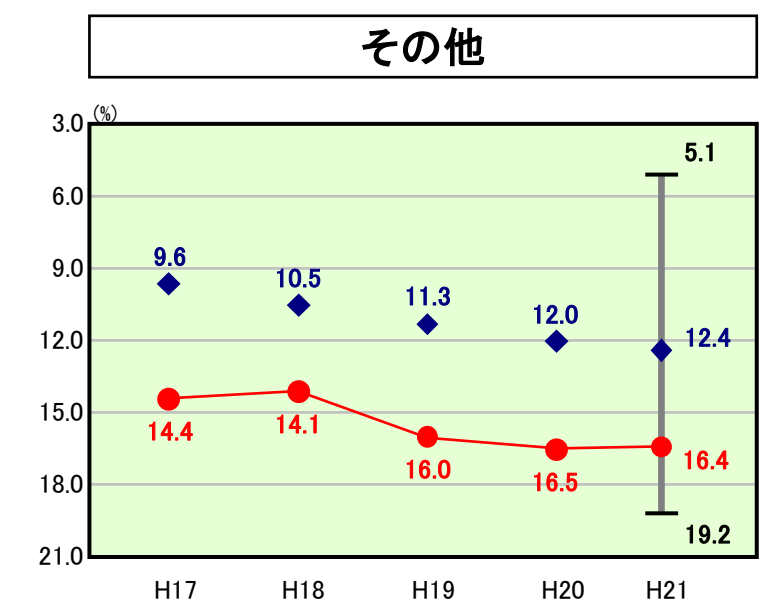
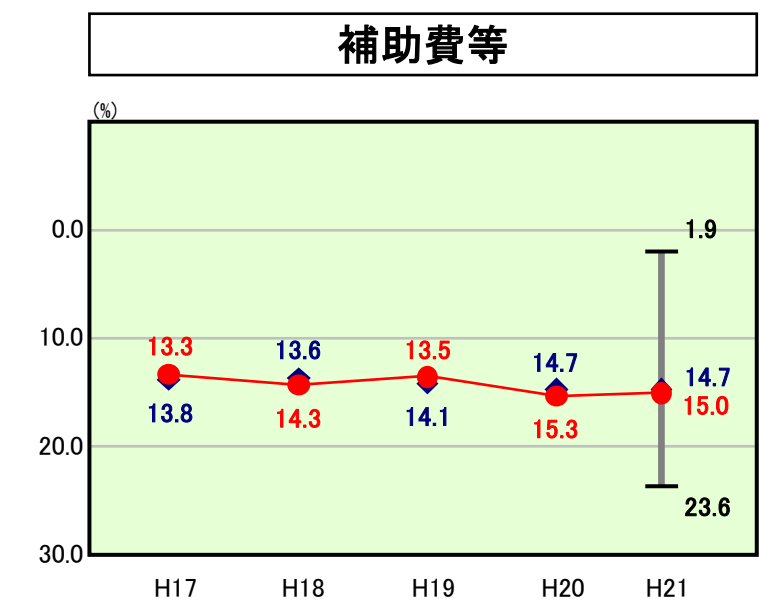
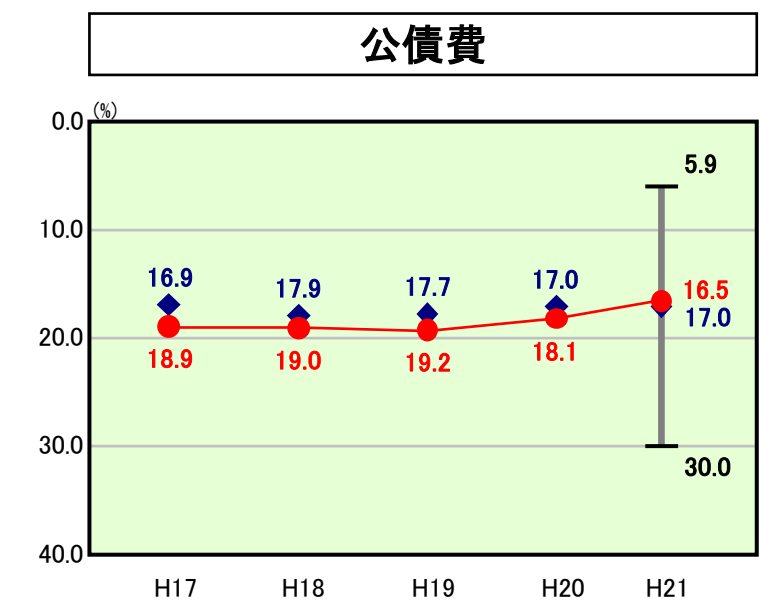
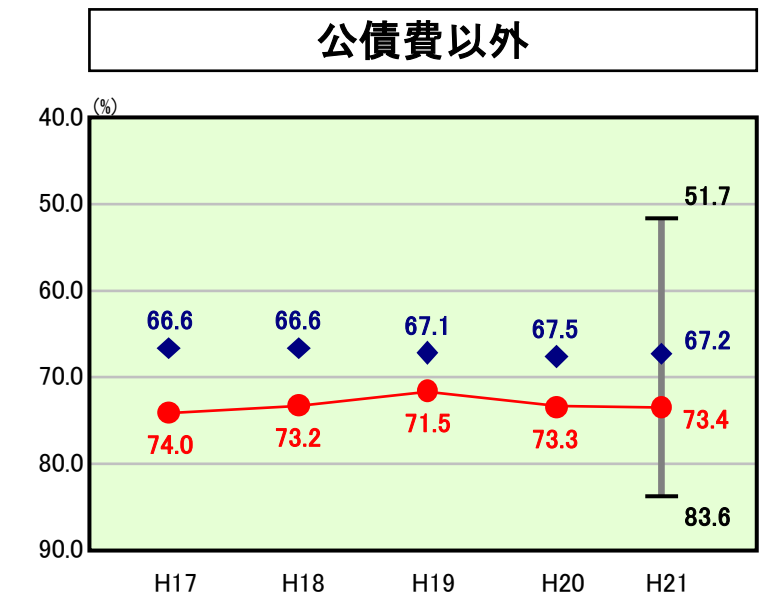
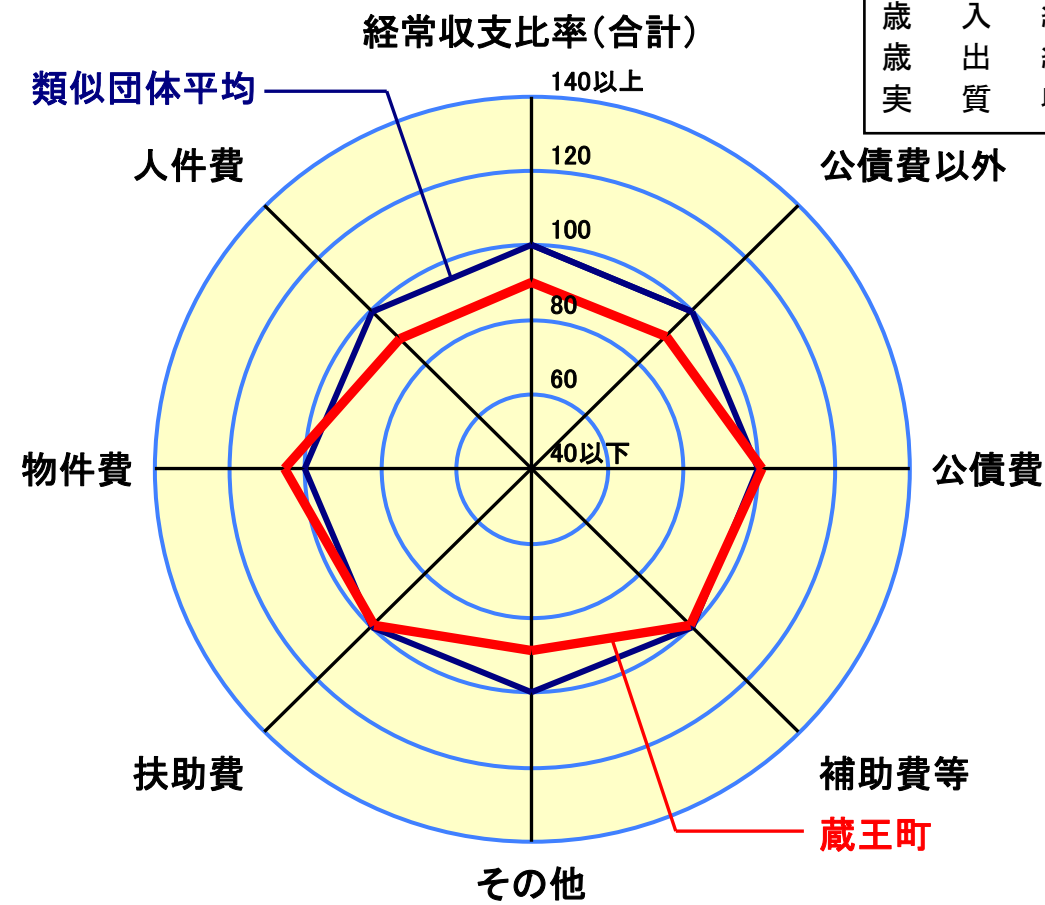


# 歳出比較分析表(平成21年度普通会計決算)

## 経常収支比率の分析



|        |                       |
|--------|-----------------------|
| 人口     | 13,212人(H22.3.31現在)   |
| 面積     | 152.85km <sup>2</sup> |
| 標準財政規模 | 3,955,749千円           |
| 歳入総額   | 5,756,470千円           |
| 歳出総額   | 5,552,448千円           |
| 実質収支   | 172,043千円             |



- ※1 本レーダーチャートは、当該団体と類似団体平均値より算出した偏差値をもとにチャート化したものである。(偏差値は平均を100としている。)
- ※2 当該団体の八角形が平均値の八角形より外側にあるほど、歳出抑制等により財政構造に弾力性があることを示している。
- ※3 類似団体とは、人口および産業構造等により全国の市町村を35のグループに分類した結果、当該団体と同じグループに属する団体を言う。

### 分析欄

#### ■人件費

類似団体と比較すると、議会費における人件費の割合が高くなっている。これは、議員定数の違いによるものである。また、人口1,000人当たり職員数も類似団体と比較すると0.45人多いことも要因となっている。行政改革推進計画に基づき、職員の退職者不補充や各種手当の削減により人件費の削減に努めているため、人件費総額は年々減少が、今後も継続して適切な職員定員管理等に努め、人件費削減を行う。

#### ■物件費

類似団体平均と比較すると、いずれの年度においても比率は低くなっており、需用費総額の抑制や、各種業務委託内容の見直しの効果が表れていると思われる。今後も、事務経費のさらなる削減に取り組む。

#### ■公債費

ここ数年、類似団体平均より高めの比率で推移してきたが、平成21年度では前年度から1.6ポイント低下し16.5%となった。類似団体平均と比較しても0.5ポイント低く、償還ピークが過ぎたことも要因であるが、地方債借入額の抑制と繰上償還の成果が特に表れている。今後も、繰上償還の実施を予定しているため、公債費負担の軽減がさらに図られるところである。

#### ■補助費等

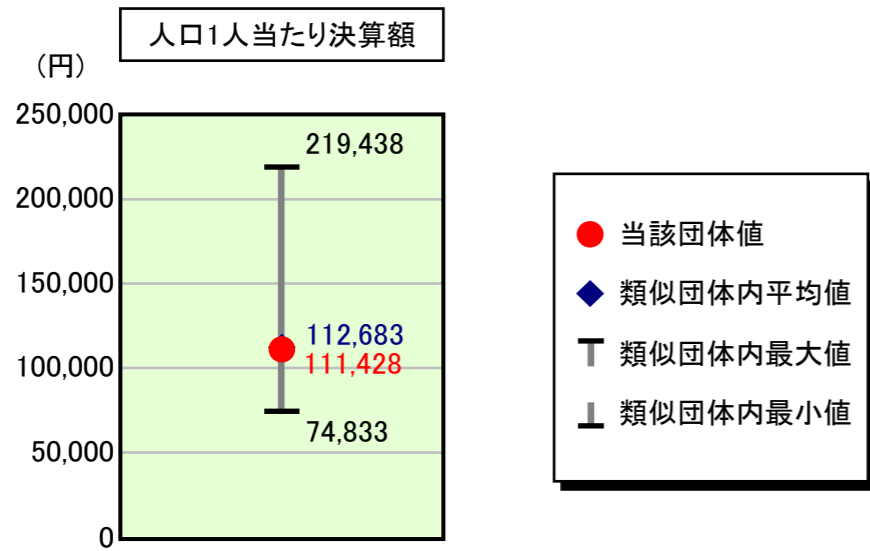
前年度から0.3ポイント低下した。類似団体と比較すると0.3ポイント高いが、公営企業(水道・病院)への補助金支出が多額となっているためである。その他各種団体等への補助金の交付は、行政改革推進計画に基づき、各種団体の自立を促しながら補助の必要性和効果を検証し、廃止・縮小・終期の設定など抜本的な見直しを行い、今後も補助費等の削減に努めていく。

#### ■普通建設事業費

普通建設事業費における人口1人当たりの決算額の推移では、平成17年度から減少し平成19年度を過ぎて上昇傾向となっている。これは、平成16年度に町文化会館を建設し、その後、普通建設事業の抑制や事業計画期間を延伸するなど、行政改革により単年度事業費の削減を図ったものだが、平成20年度以降は国の交付金を活用した普通建設事業の実施に伴い上昇したものである。今後も、普通建設事業の年次計画に基づき、地方債発行の抑制と維持補修事業の状況を勘案しながら、適切な事業執行管理を行う。

# 歳出比較分析表(平成21年度普通会計決算)

## 人件費及び人件費に準ずる費用の分析



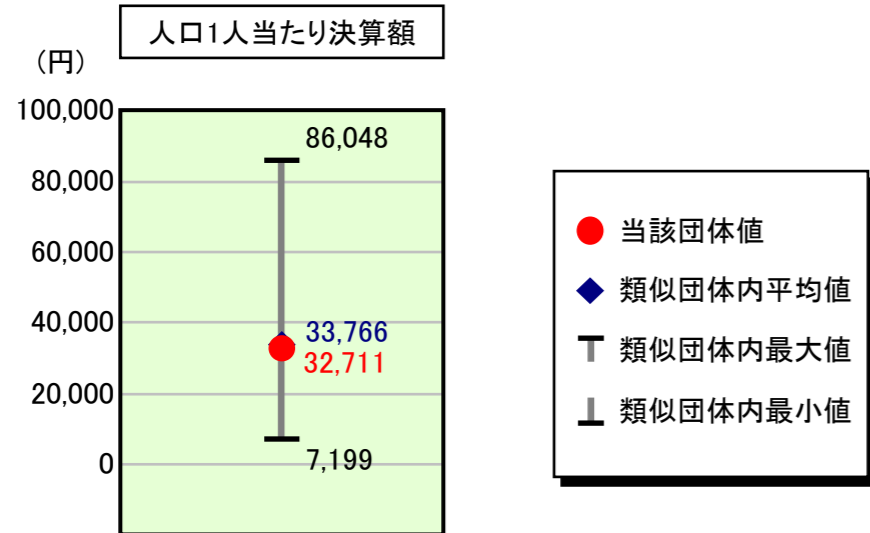
### 人件費及び人件費に準ずる費用

|                               | 当該団体決算額<br>(千円) | 人口1人当たり決算額 |            | 対比 (%) |
|-------------------------------|-----------------|------------|------------|--------|
|                               |                 | 当該団体 (円)   | 類似団体平均 (円) |        |
| 人件費                           | 1,180,004       | 89,313     | 89,899     | ▲ 0.7  |
| 賃金(物件費)                       | 92,133          | 6,973      | 7,605      | ▲ 8.3  |
| 一部事務組合負担金(補助費等)               | 169,251         | 12,810     | 15,443     | ▲ 17.0 |
| 公営企業(法適)等に対する繰出し(補助費等)        | 89,634          | 6,784      | 1,737      | 290.6  |
| 公営企業(法適)等に対する繰出し(投資及び出資金・貸付金) | -               | -          | -          | -      |
| 公営企業(法非適)等に対する繰出し(繰出金)        | 50,805          | 3,845      | 4,966      | ▲ 22.6 |
| 事業費支弁に係る職員の人件費(投資的経費)         | 19,791          | 1,498      | 2,301      | ▲ 34.9 |
| ▲退職金                          | ▲ 129,429       | ▲ 9,796    | ▲ 9,268    | ▲ 5.7  |
| 合計                            | 1,472,189       | 111,428    | 112,683    | ▲ 1.1  |

### 参考

|                   | 当該団体  | 類似団体平均 | 対比(差引) |
|-------------------|-------|--------|--------|
| 人口1,000人当たり職員数(人) | 10.75 | 10.30  | 0.45   |
| ラスパイレス指数          | 95.7  | 95.0   | 0.7    |

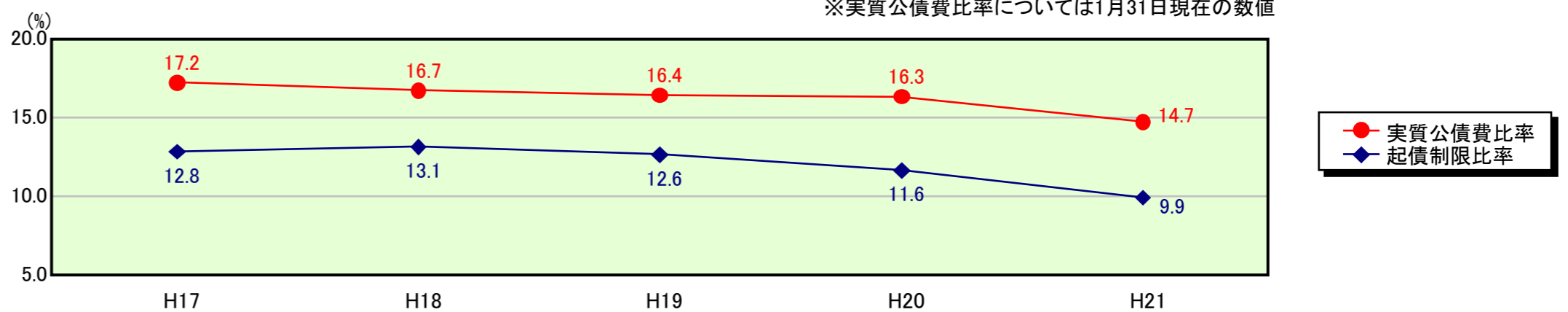
## 公債費及び公債費に準ずる費用の分析



### 公債費及び公債費に準ずる費用(実質公債費比率の構成要素) ※1月31日現在の数値

|   | 当該団体決算額<br>(千円) | 人口1人当たり決算額 |            | 対比 (%) |
|---|-----------------|------------|------------|--------|
|   |                 | 当該団体 (円)   | 類似団体平均 (円) |        |
| 元利償還金の額<br>(繰上償還額等を除く)                                    | 651,342         | 49,299     | 58,210     | ▲ 15.3 |
| 積立不足額を考慮して算定した額   | -               | -          | -          | -      |
| 満期一括償還地方債の一年当たりの元金償還金に相当するもの<br>(年度割相当額)                  | -               | -          | 25         | -      |
| 公営企業債の償還の財源に充てたと認められる繰入金                                  | 263,652         | 19,955     | 16,827     | 18.6   |
| 一部事務組合等の起こした地方債に充てたと認められる補助金又は負担金に充当する一般財源等額              | 51,646          | 3,909      | 8,012      | ▲ 51.2 |
| 債務負担行為に基づく支出のうち公債費に準ずるものに充当する一般財源等額                       | 1,206           | 91         | 1,852      | ▲ 95.1 |
| 一時借入金利子<br>(同一団体における会計間の現金運用に係る利子は除く)                     | -               | -          | 17         | -      |
| ▲特定財源の額   | ▲ 12,756        | ▲ 965      | ▲ 2,990    | ▲ 67.7 |
| ▲地方債に係る元利償還金及び準元利償還金に要する経費として普通交付税の額の算定に用いる基準財政需要額に算入された額 | ▲ 522,908       | ▲ 39,578   | ▲ 48,187   | ▲ 17.9 |
| 合計  | 432,182         | 32,711     | 33,766     | ▲ 3.1  |

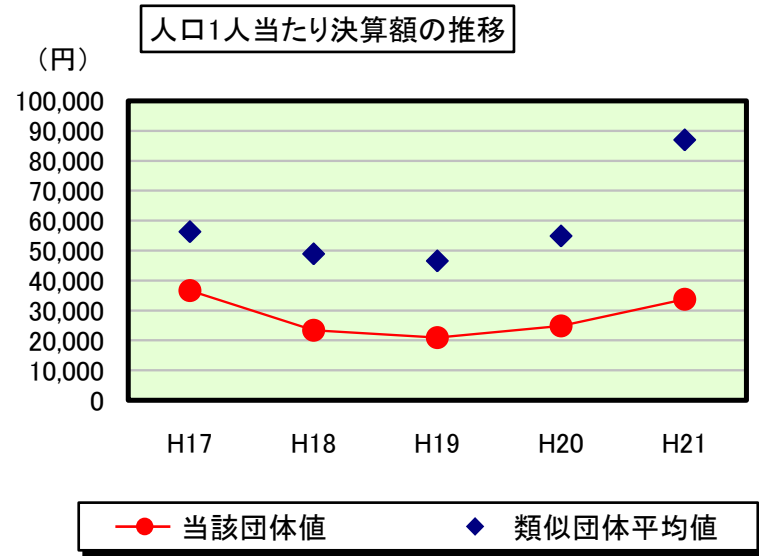
### ※参考 実質公債費比率及び起債制限比率の推移



# 歳出比較分析表(平成21年度普通会計決算)

宮城県 蔵王町

## 普通建設事業費の分析



## 普通建設事業費

|         | 当該団体決算額<br>(千円) | 人口1人当たり決算額 |            |           |            |         |
|---------|-----------------|------------|------------|-----------|------------|---------|
|         |                 | 当該団体(円)    | 増減率(%) (A) | 類似団体平均(円) | 増減率(%) (B) | (A)-(B) |
| H17     | 500,649         | 36,659     | ▲ 55.7     | 56,261    | ▲ 32.0     | ▲ 23.7  |
| うち単独分   | 416,571         | 30,502     | ▲ 55.4     | 37,300    | ▲ 29.3     | ▲ 26.1  |
| H18     | 316,705         | 23,364     | ▲ 36.3     | 48,871    | ▲ 13.1     | ▲ 23.2  |
| うち単独分   | 242,260         | 17,872     | ▲ 41.4     | 30,756    | ▲ 17.5     | ▲ 23.9  |
| H19     | 282,435         | 20,954     | ▲ 10.3     | 46,517    | ▲ 4.8      | ▲ 5.5   |
| うち単独分   | 195,472         | 14,502     | ▲ 18.9     | 26,777    | ▲ 12.9     | ▲ 6.0   |
| H20     | 331,837         | 24,857     | 18.6       | 54,836    | 17.9       | 0.7     |
| うち単独分   | 212,967         | 15,953     | 10.0       | 30,795    | 15.0       | ▲ 5.0   |
| H21     | 445,790         | 33,741     | 35.7       | 86,910    | 58.5       | ▲ 22.8  |
| うち単独分   | 205,499         | 15,554     | ▲ 2.5      | 50,891    | 65.3       | ▲ 67.8  |
| 過去5年間平均 | 375,483         | 27,915     | ▲ 9.6      | 58,679    | 5.3        | ▲ 14.9  |
| うち単独分   | 254,554         | 18,877     | ▲ 21.6     | 35,304    | 4.1        | ▲ 25.7  |