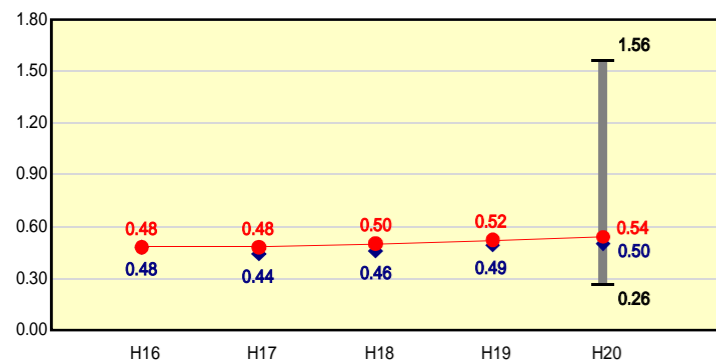


# 市町村財政比較分析表(平成20年度普通会計決算)

## 財政力

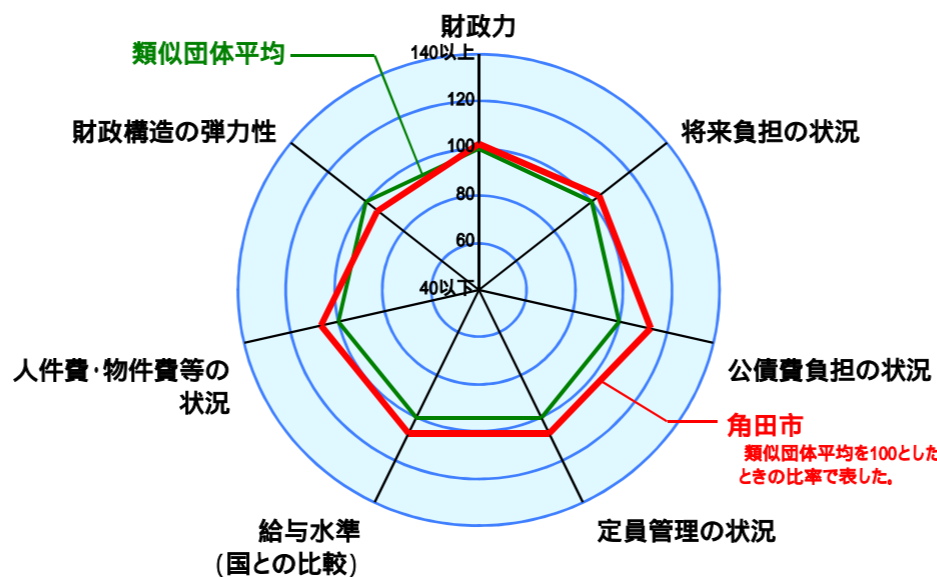
財政力指数 [0.54]



● 当該団体値  
◆ 類似団体内平均値  
T 類似団体内の最大値及び最小値

類似団体内順位 27/89  
全国市町村平均 0.56  
宮城県市町村平均 0.55

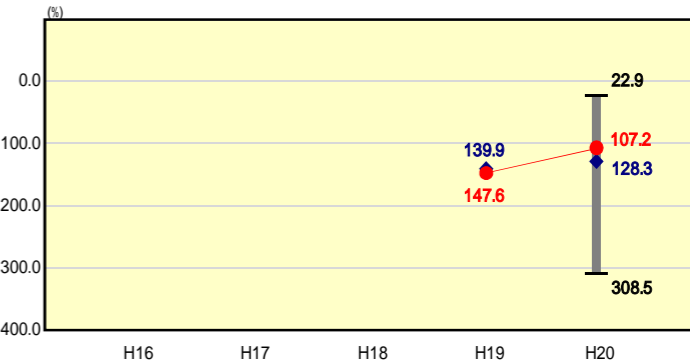
人口	32,378 人(H21.3.31現在)
面積	147.58 km <sup>2</sup>
標準財政規模	7,710,027 千円
歳入総額	11,642,725 千円
歳出総額	11,290,537 千円
実質収支	308,222 千円



類似団体とは、人口および産業構造等により全国の市町村を35のグループに分類した結果、当該団体と同じグループに属する団体を言う。  
平成21年度中に市町村合併した団体で、合併前の団体ごとの決算に基づく実質公債費比率及び将来負担比率を算出していない団体については、グラフを表記せず、レーダーチャートを破線としている。  
充当可能財源等が将来負担額を上回っている団体については、将来負担比率のグラフを表記せず、レーダーチャートを破線としている。

## 将来負担の状況

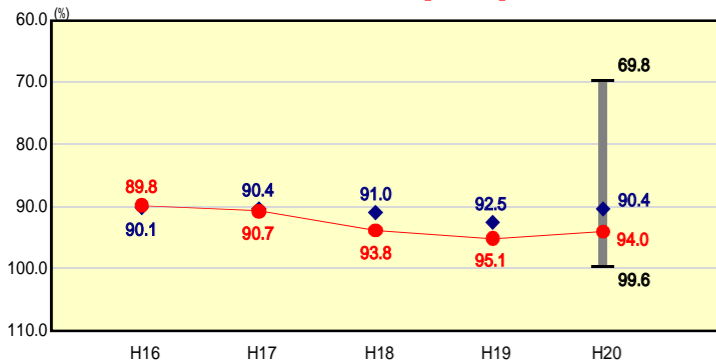
将来負担比率 [107.2%]



類似団体内順位 27/89  
全国市町村平均 100.9  
宮城県市町村平均 132.1

## 財政構造の弾力性

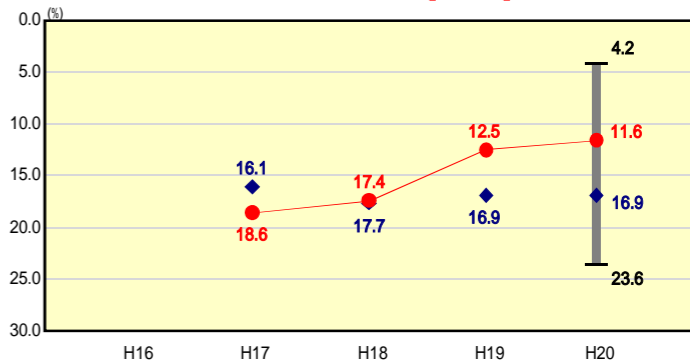
経常収支比率 [94.0%]



類似団体内順位 67/89  
全国市町村平均 91.8  
宮城県市町村平均 93.7

## 公債費負担の状況

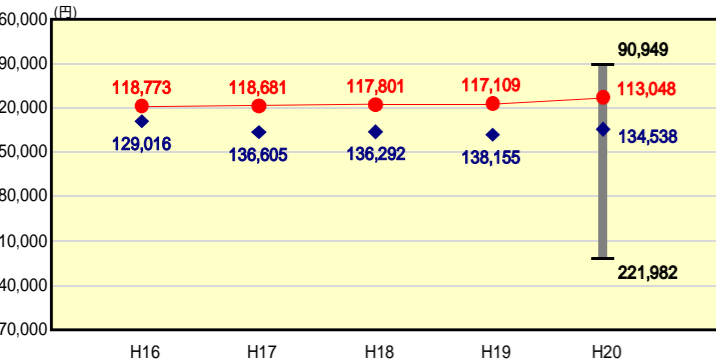
実質公債費比率 [11.6%]



類似団体内順位 9/89  
全国市町村平均 11.8  
宮城県市町村平均 13.1

## 人件費・物件費等の状況

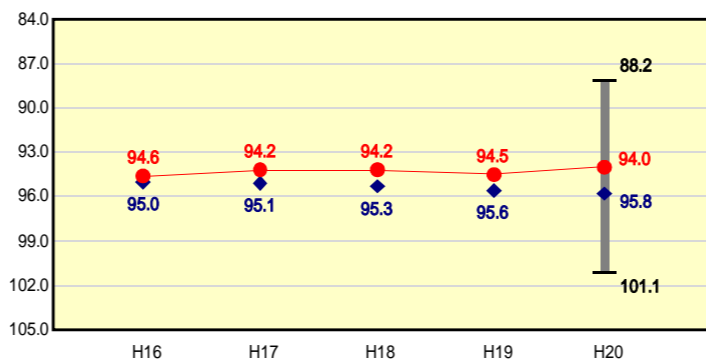
人口1人当たり人件費・物件費等決算額 [113,048円]



類似団体内順位 21/89  
全国市町村平均 114,142  
宮城県市町村平均 117,872

## 給与水準 (国との比較)

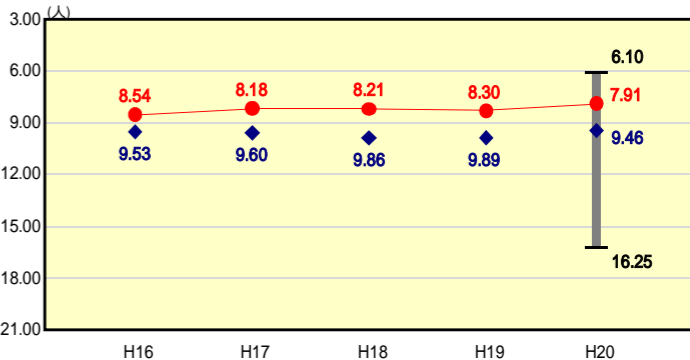
ラスパイレス指数 [94.0]



類似団体内順位 19/89  
全国市平均 98.4  
全国町村平均 94.6

## 定員管理の状況

人口千人当たり職員数 [7.91人]



類似団体内順位 19/89  
全国市町村平均 7.46  
宮城県市町村平均 7.80

人件費、物件費及び維持補修費の合計である。ただし、人件費には事業費支弁人件費を含み、退職金は含まない。

### 分析欄

#### 財政力指数

類似団体平均より0.04ポイント上回り0.54となっていますが、長引く景気低迷により市税(個人・法人)関係が減収傾向にあるため、税の徴収強化等による歳入の確保及び歳出の削減、定員管理・給与適正化の取り組みを通じて財政基盤の強化に努めます。

#### 経常収支比率

「角田市行財政集中改革プラン」による行財政改革への取り組みなど、義務的経費等の削減を図っていることもあり昨年度と比較して1.1ポイント下回っているものの、依然、類似団体平均を上回っています。今後も引き続き行財政改革に取り組み、現在の水準以下に抑制するように努めます。

#### ラスパイレス指数

類似団体平均との比較では1.8ポイント下回っています。今後も現在の水準以下で推移できるよう努めます。

#### 実質公債費比率

類似団体平均を下回っており、昨年度との比較では0.9ポイント下回っています。これは、公営企業や一部事務組合への公債費負担(繰出金、負担金)の減少によることが要因となっています。今後の見直しとしては引き続き減少傾向にあると思われませんが、使用料の見直し等公営企業等の健全化に努めます。

#### 将来負担比率

類似団体平均との比較では21.1ポイント下回っています。今後、教育施設の耐震補強等を予定しているため、計画的な事業の実施を図るとともに地方債の抑制に努めます。

#### 人口千人当たり職員数

類似団体平均を1.55人下回っています。退職者数の範囲内での新規採用に留めるなど職員数を抑制してきております。今後も引き続き定員適正化計画により、民間委託の推進を図るとともに職員数の適正化に努めます。

#### 人口1人当たり人件費・物件費等

類似団体平均を2万円程度下回っています。今後も「角田市行財政集中改革プラン」による行財政改革への取り組みを強化し、引き続き物件費等の削減を図るとともに職員給与の適正化に努めます。