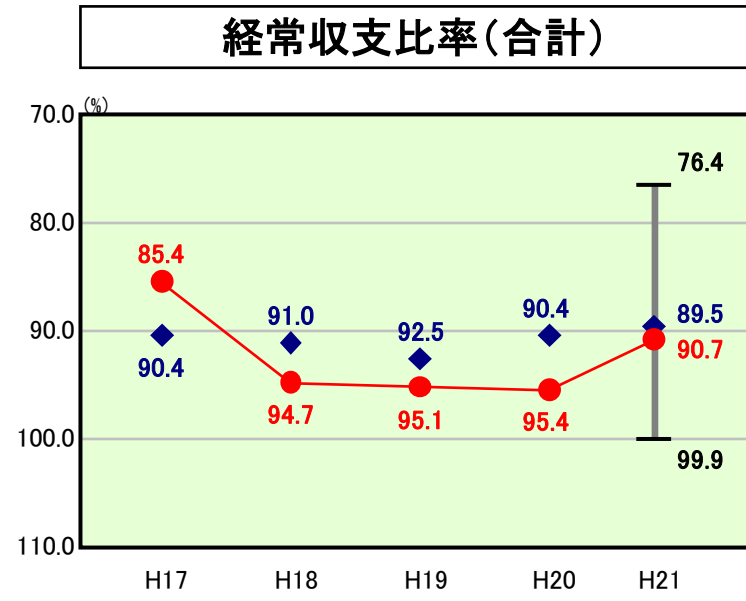


歳出比較分析表(平成21年度普通会計決算)

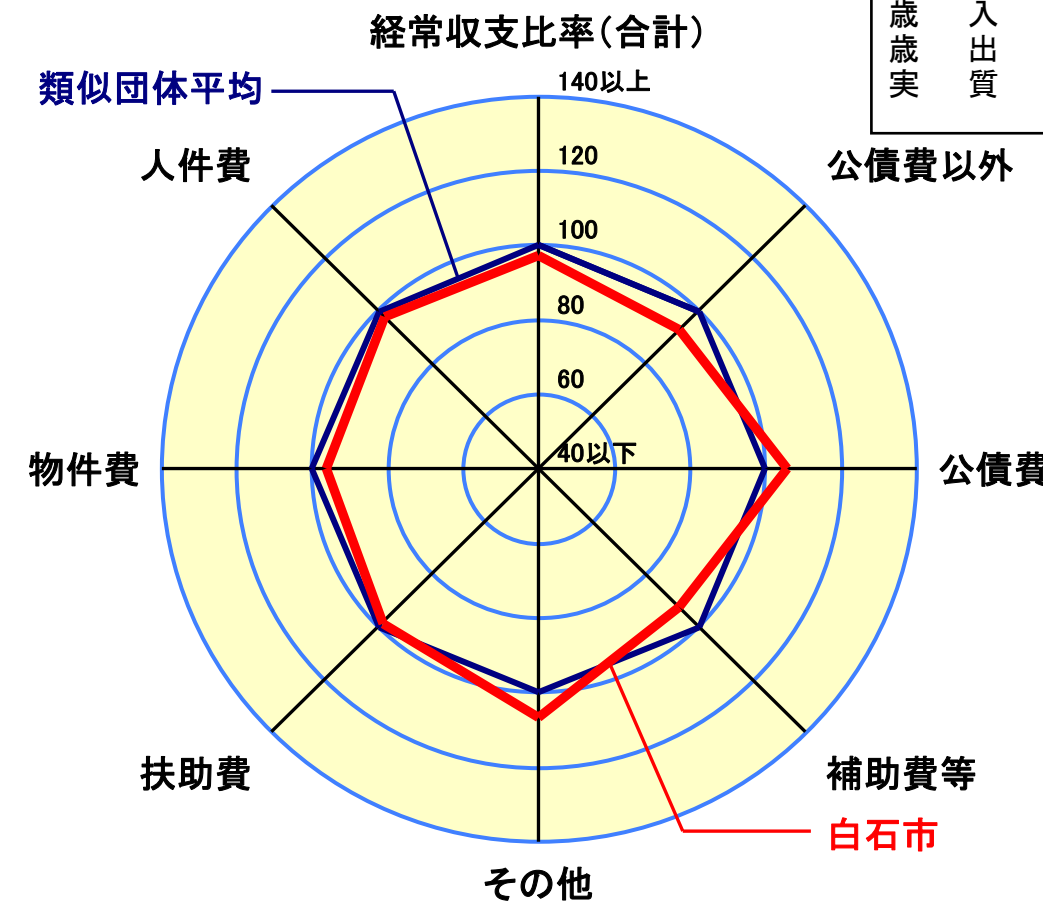
経常収支比率の分析



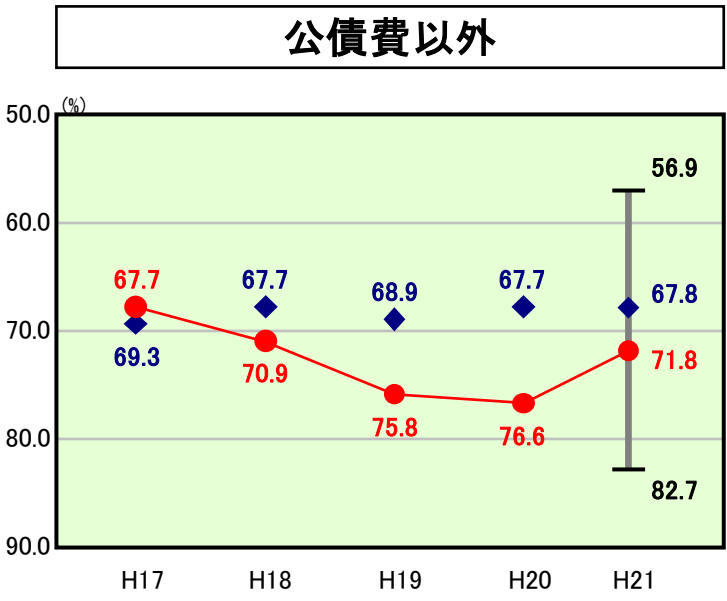
● 当該団体値
◆ 類似団体内平均値
— 類似団体内の最大値及び最小値

H21類似団体内順位 50/88
全国市町村平均 91.8
宮城県市町村平均 93.2

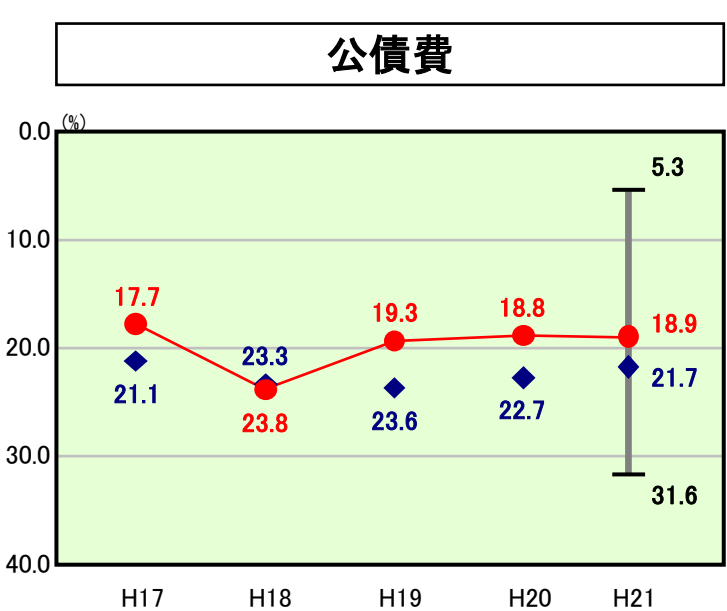
人口	38,049人(H22.3.31現在)
面積	286.47km ²
標準財政規模	9,571,612千円
歳入総額	15,387,520千円
歳出総額	14,958,788千円
実質収支	395,612千円



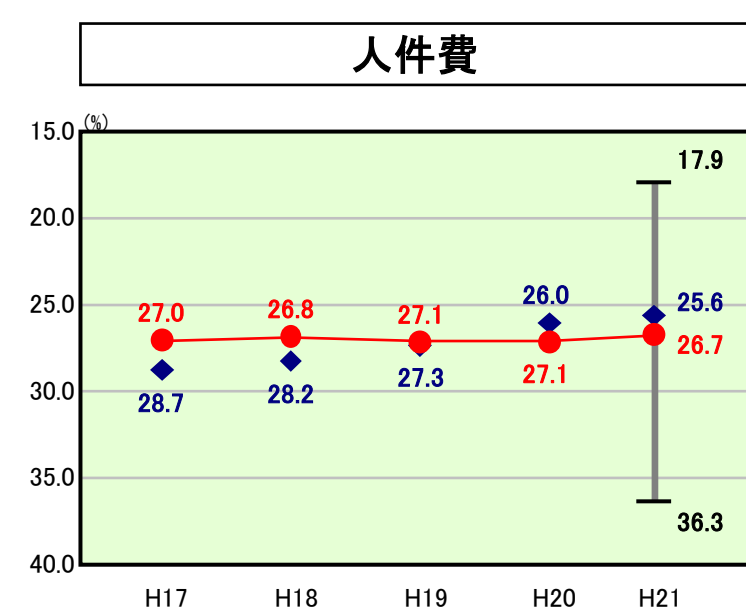
- ※1 本レーダーチャートは、当該団体と類似団体平均値より算出した偏差値をもとにチャート化したものである。(偏差値は平均を100としている。)
- ※2 当該団体の八角形が平均値の八角形より外側にあるほど、歳出抑制等により財政構造に弾力性があることを示している。
- ※3 類似団体とは、人口および産業構造等により全国の市町村を35のグループに分類した結果、当該団体と同じグループに属する団体を言う。



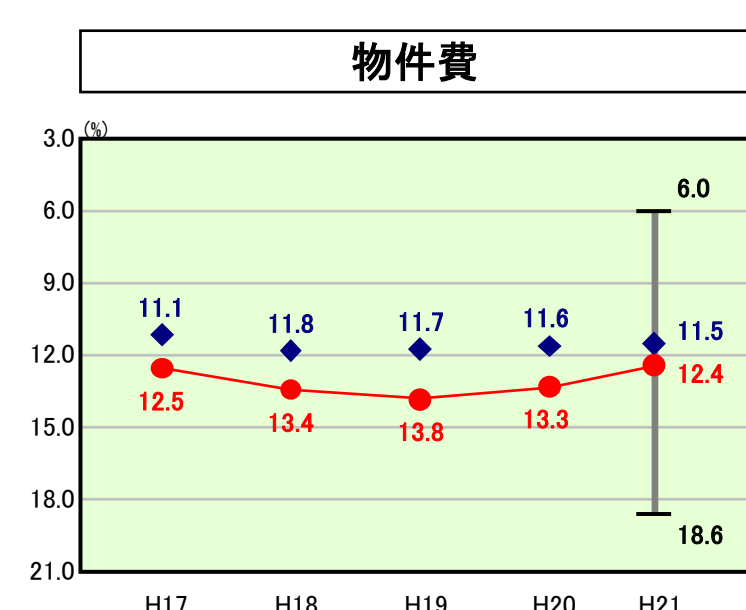
H21類似団体内順位 67/88
全国市町村平均 71.9
宮城県市町村平均 71.2



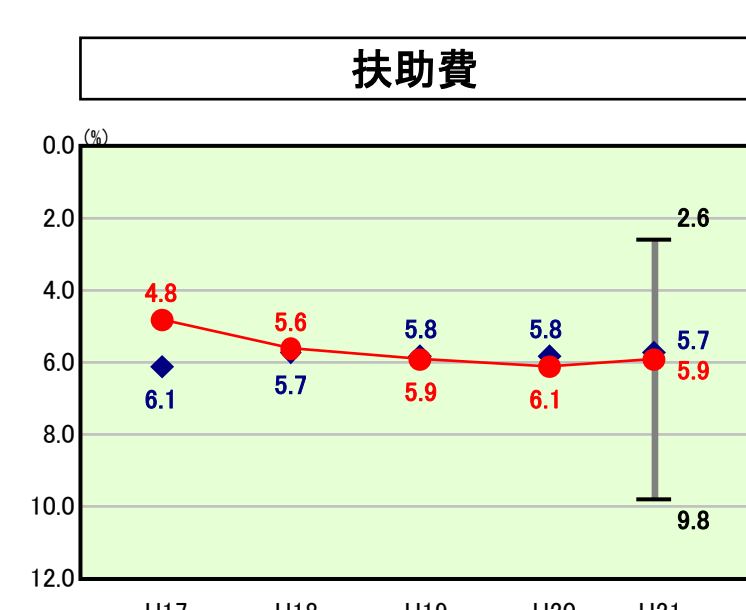
H21類似団体内順位 27/88
全国市町村平均 19.9
宮城県市町村平均 22.0



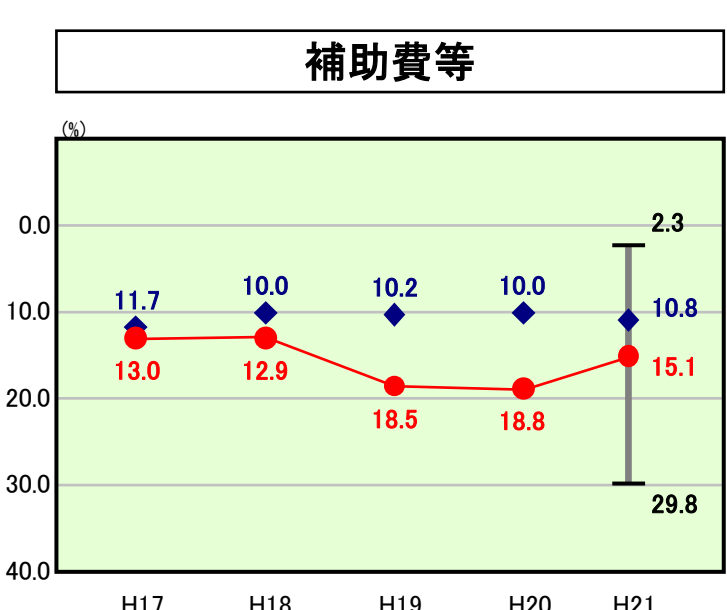
H21類似団体内順位 48/88
全国市町村平均 26.7
宮城県市町村平均 26.9



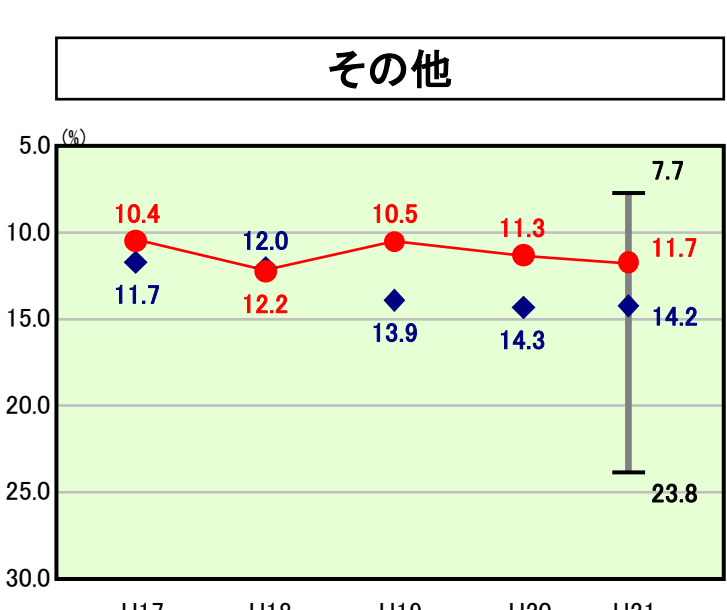
H21類似団体内順位 63/88
全国市町村平均 13.0
宮城県市町村平均 12.9



H21類似団体内順位 39/88
全国市町村平均 9.6
宮城県市町村平均 7.5



H21類似団体内順位 69/88
全国市町村平均 10.5
宮城県市町村平均 10.9



H21類似団体内順位 21/88
全国市町村平均 12.1
宮城県市町村平均 13.0

分析欄

□人件費
・前年度より0.4%低下した。人口千人当たりの職員数は類似団体の平均を下回っているものの、経常収支比率の人件費の値は類似団体平均より高くなっている。本市では類似団体と比べて保育所数及び民生部門職員数が多いことから、人員削減を目標としている定員適正化計画や、各種手当等を削減するなど白石市行財政改革推進計画を着実に実施することにより、類似団体平均を上回らないよう努める。

□物件費
・前年度より0.9%低下した。物件費に係る経常収支比率が高くなっているのは、白石市行財政改革推進計画に基づき、業務の民間委託化を推進し、職員人件費等から委託料(物件費)へシフトしたことによる。具体的には、学校給食センター調理等業務や公民館、スポーツ施設などの管理運営についてであり、現在も順次民間委託を進めているところである。

□扶助費
・前年度より0.2%低下した。扶助費に係る経常収支比率が類似団体平均を上回っているのは、障害者自立支援費、生活保護費が増加していることが要因となっている。市単独の扶助費については、支給額の減額など事業の見直しを行い、財政を圧迫する上昇傾向に歯止めをかけるよう努める。

□公債費
・前年度より0.1%上昇した。公債費に係る経常収支比率は類似団体平均を下回っているが、市債の新規発行については財政状況を考慮し、経常収支比率が上昇しないよう努める。


□補助費等
・前年度より3.7%低下した。補助費等に係る経常収支比率が類似団体平均を上回っているのは、ゴミ処理業務、消防業務などを行う一部事務組合への負担金や、公営企業(下水道事業)、各種団体への補助金等が多額となっているためである。各種団体への補助金等については、白石市行財政改革推進計画に基づき、明確な基準を設けて適正化を図り、削減に努める。

□その他
・前年度より0.4%上昇した。その他に係る経常収支比率は類似団体平均を下回っているが、特別会計等への繰出金が増加傾向にあることから、各特別会計等についても白石市行財政改革推進計画に基づき、経常経費の削減に努める。

□普通建設事業費
・普通建設事業費の人口1人当たり決算額は類似団体平均を下回っており、今後も緊急度・住民ニーズを的確に把握し、住民サービスを低下させることなく、公共工事コスト削減計画により経費の節減と合理化を図るとともに、投資的効果等を十分検討するなどし、普通建設事業費の抑制に努める。

歳出比較分析表(平成21年度普通会計決算)

人件費及び人件費に準ずる費用の分析



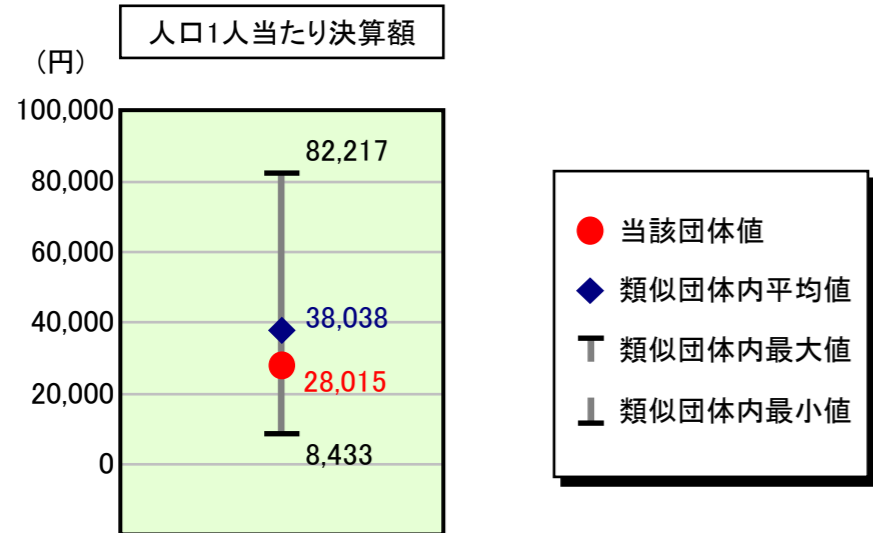
人件費及び人件費に準ずる費用

	当該団体決算額 (千円)	人口1人当たり決算額		対比 (%)
		当該団体 (円)	類似団体平均 (円)	
人件費	2,806,914	73,771	88,199	▲ 16.4
賃金(物件費)	67,592	1,776	6,018	▲ 70.5
一部事務組合負担金(補助費等)	427,244	11,229	6,498	72.8
公営企業(法適)等に対する繰出し(補助費等)	426,630	11,213	1,292	767.9
公営企業(法適)等に対する繰出し(投資及び出資金・貸付金)	-	-	-	-
公営企業(法非適)等に対する繰出し(繰出金)	120,545	3,168	3,415	▲ 7.2
事業費支弁に係る職員の人件費(投資的経費)	71,170	1,870	1,881	▲ 0.6
▲退職金	▲ 288,945	▲ 7,594	▲ 11,046	▲ 31.3
合計	3,631,150	95,434	96,257	▲ 0.9

参考

	当該団体	類似団体平均	対比(差引)
人口1,000人当たり職員数(人)	8.57	9.84	▲ 1.27
ラスパイレス指数	95.1	96.0	▲ 0.9

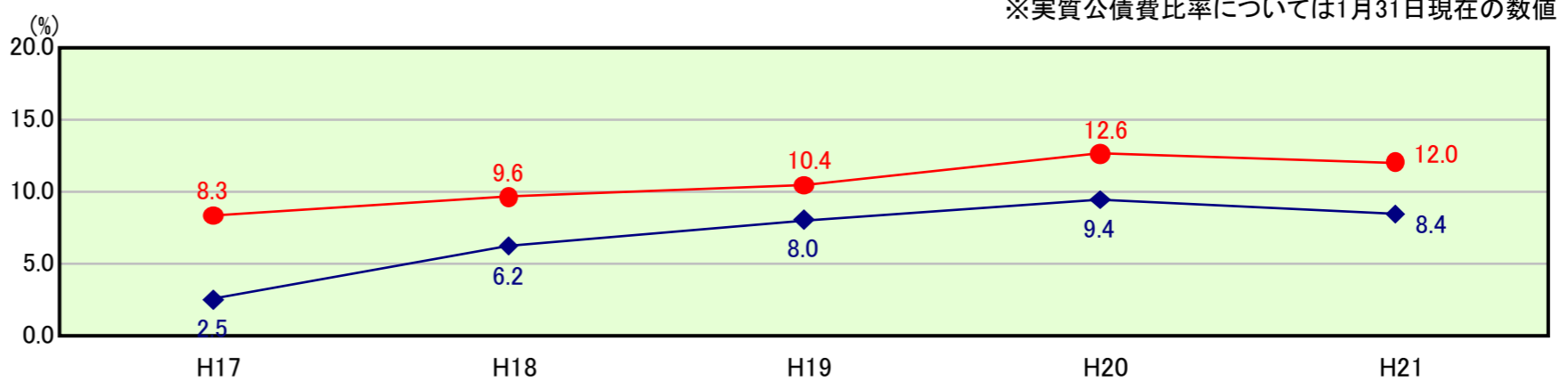
公債費及び公債費に準ずる費用の分析



公債費及び公債費に準ずる費用(実質公債費比率の構成要素) ※1月31日現在の数値

	当該団体決算額 (千円)	人口1人当たり決算額		対比 (%)
		当該団体 (円)	類似団体平均 (円)	
元利償還金の額 (繰上償還額等を除く)	1,831,342	48,131	69,677	▲ 30.9
積立不足額を考慮して算定した額	-	-	-	-
満期一括償還地方債の一年当たりの元金償還金に相当するもの (年度割相当額)	-	-	22	-
公営企業債の償還の財源に充てたと認められる繰入金	388,592	10,213	21,063	▲ 51.5
一部事務組合等の起こした地方債に充てたと認められる補助金又は負担金に充当する一般財源等額	518,511	13,627	4,675	191.5
債務負担行為に基づく支出のうち公債費に準ずるものに充当する一般財源等額	36,224	952	2,497	▲ 61.9
一時借入金利息 (同一団体における会計間の現金運用に係る利息は除く)	-	-	17	-
▲特定財源の額	▲ 159,150	▲ 4,183	▲ 4,790	▲ 12.7
▲地方債に係る元利償還金及び準元利償還金に要する経費として普通交付税の額の算定に用いる基準財政需要額に算入された額	▲ 1,549,573	▲ 40,726	▲ 55,122	▲ 26.1
合計	1,065,946	28,015	38,038	▲ 26.3

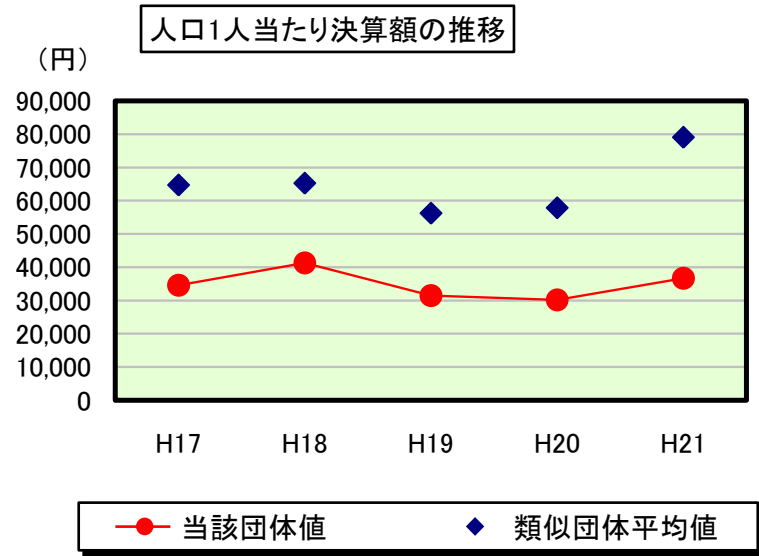
※参考 実質公債費比率及び起債制限比率の推移



歳出比較分析表(平成21年度普通会計決算)

宮城県 白石市

普通建設事業費の分析



普通建設事業費

	当該団体決算額 (千円)	人口1人当たり決算額				
		当該団体(円)	増減率(%) (A)	類似団体平均(円)	増減率(%) (B)	(A)-(B)
H17	1,373,145	34,601	▲ 27.9	64,690	19.0	▲ 46.9
うち単独分	1,299,231	32,739	▲ 0.1	39,427	2.2	▲ 2.3
H18	1,620,408	41,270	19.3	65,235	0.8	18.5
うち単独分	1,501,227	38,234	16.8	35,265	▲ 10.6	27.4
H19	1,221,623	31,445	▲ 23.8	56,233	▲ 13.8	▲ 10.0
うち単独分	932,044	23,991	▲ 37.3	32,240	▲ 8.6	▲ 28.7
H20	1,158,937	30,150	▲ 4.1	57,848	2.9	▲ 7.0
うち単独分	758,476	19,732	▲ 17.8	33,469	3.8	▲ 21.6
H21	1,395,014	36,664	21.6	79,008	36.6	▲ 15.0
うち単独分	930,819	24,464	24.0	46,014	37.5	▲ 13.5
過去5年間平均	1,353,825	34,826	▲ 3.0	64,603	9.1	▲ 12.1
うち単独分	1,084,359	27,832	▲ 2.9	37,283	4.9	▲ 7.8