

2 病院事業に関する主な経営指標

団 体 名	病 院 名	経常収支	医業収支	不良債務	職員給与費	材料費
		比 率	比 率	比 率	比 率	比 率
		%	%	%	%	%
仙台市	仙台市立病院	104.6	96.6		59.2	20.1
石巻市	石巻市立病院	97.3	83.9		50.1	23.4
	雄勝病院	101.4	83.4		62.7	28.0
	牡鹿病院	98.8	83.0		57.9	35.1
	小 計	97.9	83.8	27.8	52.3	25.2
塩竈市	塩竈市立病院	90.8	84.9	97.4	58.6	21.0
気仙沼市	気仙沼市立病院	96.5	96.3		52.0	25.7
登米市	佐沼病院	84.7	85.7		57.2	34.2
	登米病院	79.4	74.7		67.9	27.8
	米谷病院	85.4	80.1		61.6	34.4
	豊里病院	91.0	91.6		55.0	29.4
	よねやま病院	83.3	80.1		59.1	33.0
	小 計	85.2	84.3	19.8	58.5	32.7
栗原市	栗原中央病院	82.8	77.4		55.9	17.1
	若柳病院	101.7	97.2		48.6	18.3
	栗駒病院	104.6	90.5		61.2	13.0
	小 計	90.6	84.4		54.5	16.8
大崎市	大崎市民病院本院	96.8	94.9		42.8	31.0
	鳴子温泉分院	86.9	78.4		73.6	10.3
	岩出山分院	90.5	74.5		77.6	14.2
	鹿島台分院	96.6	82.4		59.3	15.7
	小 計	95.6	91.4		47.8	27.7
蔵王町	国保蔵王病院	99.3	80.0		79.2	14.6
川崎町	国保川崎病院	77.3	70.1		80.6	14.7
丸森町	国保丸森病院	90.0	84.8		54.4	11.9
涌谷町	涌谷町国保病院	95.6	95.8		46.4	33.5
美里町	町立南郷病院	99.4	81.8		61.8	14.9
女川町	女川町立病院	86.8	61.2		66.5	12.3
本吉町	本吉町国保病院	100.5	86.4		60.1	13.2
南三陸町	公立志津川病院	97.6	92.5		63.7	12.4
白石市外二町組合	公立刈田総合病院	83.8	81.5		50.3	23.7
黒川行政事務組合	公立黒川病院	97.7	95.3		0.9	0.0
加美郡保健医療福祉行政事務組合	公立加美病院	90.8	81.8		49.3	29.0
大河原町外1市2町保健医療組合	みやぎ県南中核病院	83.3	82.6		50.2	22.2
県平均		93.1	88.3	—	52.5	23.5

病 院 名	病床数				病床利用率		1日平均患者数		患者1人1日当たり 診療収入		
	合計	一般	療養	救急	一 般	療 養	入 院	外 来	入 院	外 来	
	床	床	床	床	%	%	人	人	円	円	
仙台市立病院	525	501	0	36	85.5		434	1,125	45,376	8,269	
石巻市	石巻市立病院	206	206	0	10	74.8	154	296	41,239	9,514	
	雄勝病院	40	0	40	3	87.4	35	78	16,831	8,992	
	牡鹿病院	40	40	0	2	34.4	14	141	23,988	8,696	
	小 計	286	246	40	15	68.2	203	515	35,860	9,211	
塩竈市立病院	199	161	38	5	62.4	74.9	129	310	28,142	8,605	
気仙沼市立病院	451	447	0	8	89.8		401	1,329	34,141	8,474	
登米市	佐沼病院	300	300	0	15	75.5	227	576	28,721	12,293	
	登米病院	98	53	45	2	57.0	46.3	51	194	18,037	7,889
	米谷病院	49	49	0	2	84.5		41	211	20,119	10,776
	豊里病院	99	69	30	2	85.4	95.0	87	372	20,807	8,180
	よねやま病院	53	53	0	0	65.6		35	129	17,995	13,512
	小 計	599	524	75	21	74.8	65.8	441	1,482	24,264	10,644
栗原市	栗原中央病院	290	250	40	10	72.9	47.9	201	426	28,090	6,367
	若柳病院	120	90	30	5	91.3	93.1	110	236	27,130	7,516
	栗駒病院	97	50	47	5	76.7	78.8	75	150	19,266	5,149
	小 計	507	390	117	20	77.6	71.9	386	812	26,097	6,476
大崎市	大崎市民病院本院	458	428	0	10	90.4		389	1,064	48,991	11,441
	鳴子温泉分院	170	50	120	4	76.8	78.7	133	82	17,334	4,868
	岩出山分院	95	65	30	2	45.3	60.4	48	154	19,014	5,896
	鹿島台分院	70	40	30	2	100.3	97.2	69	196	20,291	5,287
	小 計	793	583	180	18	84.8	78.7	639	1,496	37,058	9,701
国保蔵王病院	38	10	28	4	77.8	94.8	34	68	14,231	4,992	
国保川崎病院	60	40	20	3	82.7	82.0	49	151	16,564	4,542	
国保丸森病院	90	55	35	5	85.9	80.5	75	201	18,002	5,588	
涌谷町国保病院	121	80	41	3	97.7	88.3	114	275	24,073	12,324	
町立南郷病院	50	50	0	2	73.4		37	138	19,141	5,204	
女川町立病院	98	50	48	10	55.3	80.2	66	141	20,490	6,508	
本吉町国保病院	38	38	0	0	93.0		35	72	17,428	5,705	
公立志津川病院	140	90	50	2	76.2	97.3	117	228	21,156	6,911	
公立刈田総合病院	308	300	0	10	71.3		216	605	35,588	10,001	
公立黒川病院	170	110	60	3	72.5	48.5	109	197	24,480	12,854	
公立加美病院	90	40	50	3	87.4	82.3	76	144	20,427	12,917	
みやぎ県南中核病院	300	300	0	28	74.8		224	443	44,450	10,467	
県平均(病床数は県計)	4,863	4,015	782	196	79.1	77.1	126	320	31,998	9,034	

経営指標の算出方法

(1) 経常収支比率

$$\text{経常収支比率(\%)} = \text{経常収益} \div \text{経常費用} \times 100$$

(2) 医業収支比率

$$\text{医業収支比率(\%)} = \text{医業収益} \div \text{医業費用} \times 100$$

(3) 不良債務比率

$$\text{不良債務比率(\%)} = \text{不良債務} \div \text{医業収益} \times 100$$

流動負債－(流動資産－翌年度繰越財源)＝不良債務といい、一般的に資金不足額を表す。

(4) 職員給与費比率

$$\text{職員給与費比率(\%)} = \text{職員給与費} \div \text{医業収益} \times 100$$

(5) 材料費比率

$$\text{材料費比率(\%)} = \text{材料費} \div \text{医業収益} \times 100$$

(6) 病床利用率

$$\text{病床利用率(\%)} = \text{年延入院患者数} \div \text{年延病床数} \times 100$$

(7) 1日平均患者数

$$\text{入院(人)} = \text{年延入院患者数} \div \text{入院診療日数}$$

$$\text{外来(人)} = \text{年延外来患者数} \div \text{外来診療日数}$$

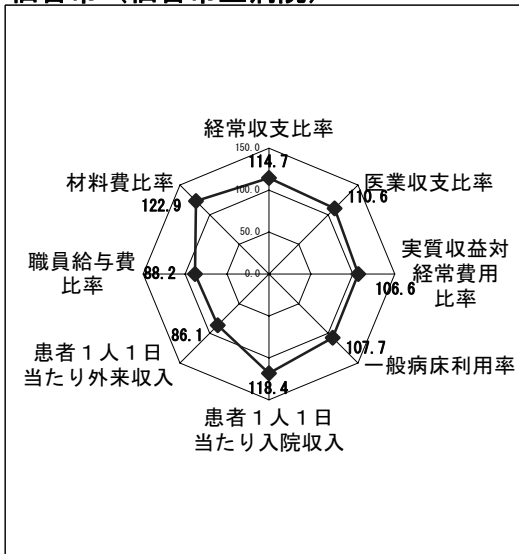
(8) 患者1人1日当たり診療収入

$$\text{入院(円)} = \text{入院収益} \div \text{年延入院患者数}$$

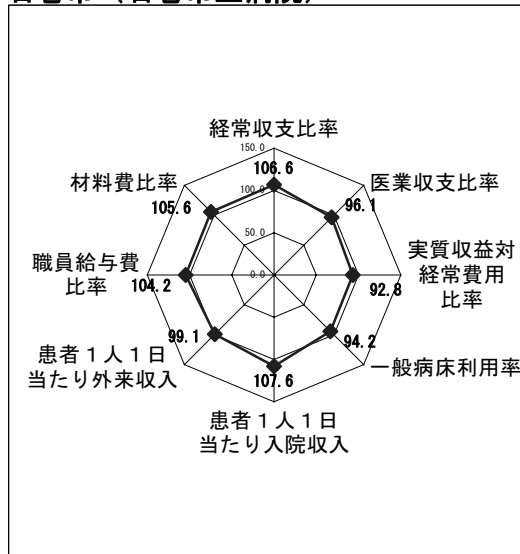
$$\text{外来(円)} = \text{外来収益} \div \text{年延外来患者数}$$

1. 病床数200床以上の病院の経営指標比較（平均値を100とした場合の割合）

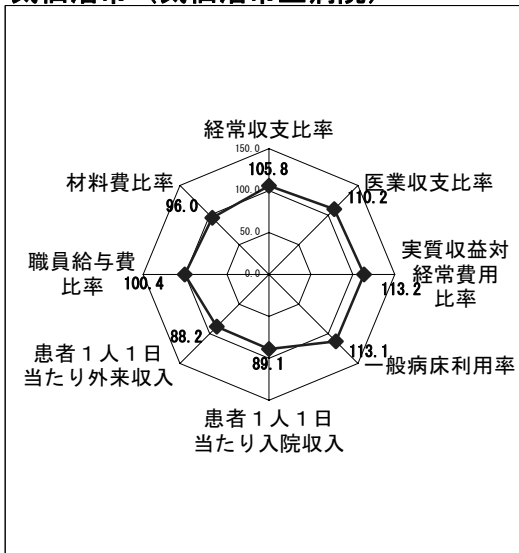
仙台市（仙台市立病院）



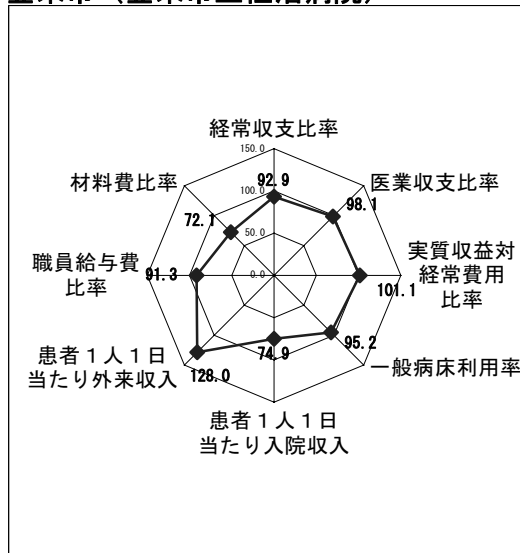
石巻市（石巻市立病院）



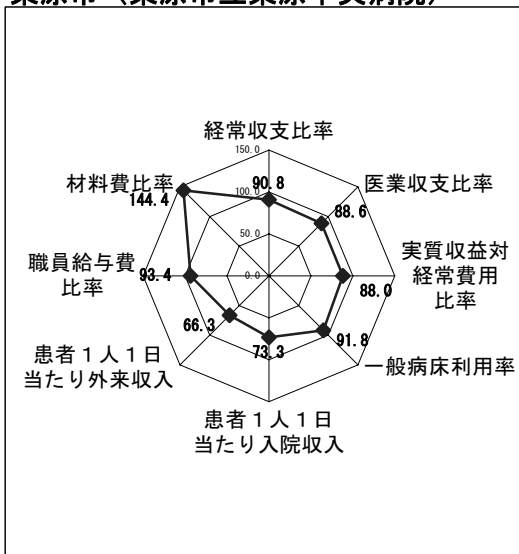
気仙沼市（気仙沼市立病院）



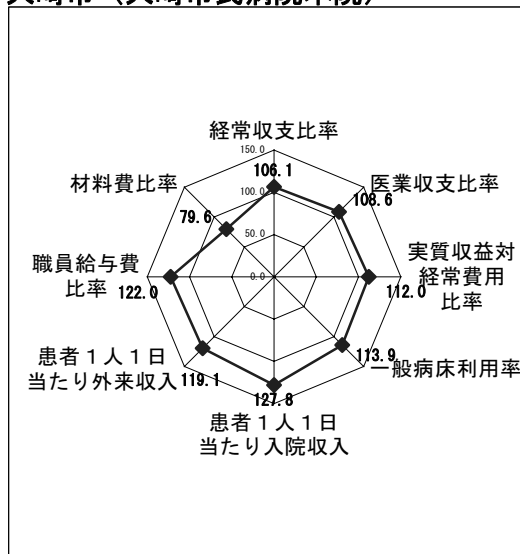
登米市（登米市立佐沼病院）



栗原市（栗原市立栗原中央病院）

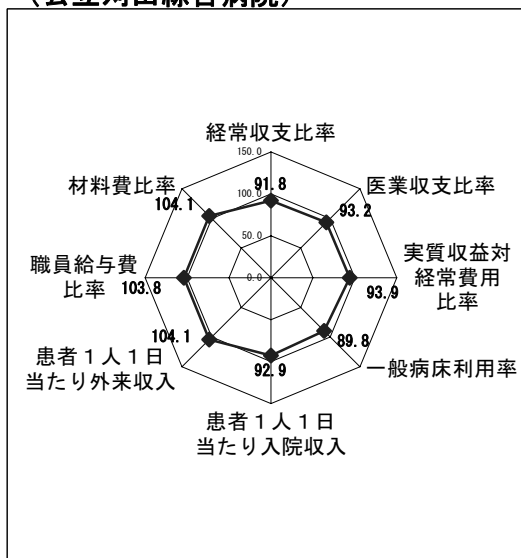


大崎市（大崎市民病院本院）

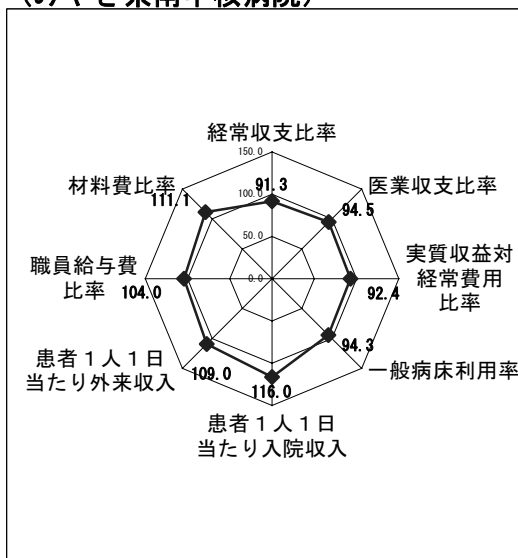


※経営指標数値が平均値を上回っている場合（職員給与費比率及び材料費比率については下回っている場合）に100を超える。

白石市外二町組合
(公立刈田総合病院)



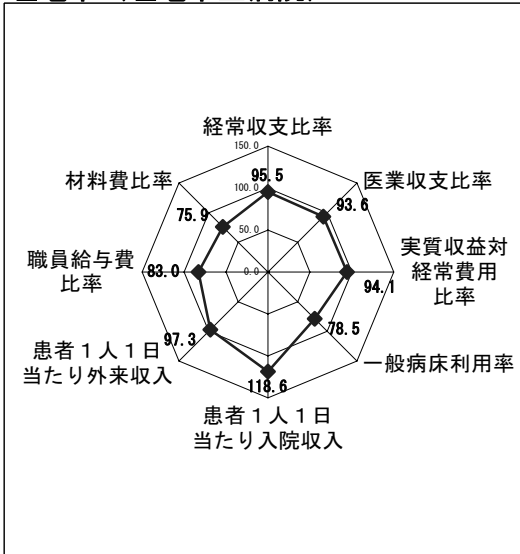
大河原町外1市2町保健医療組合
(みやぎ県南中核病院)



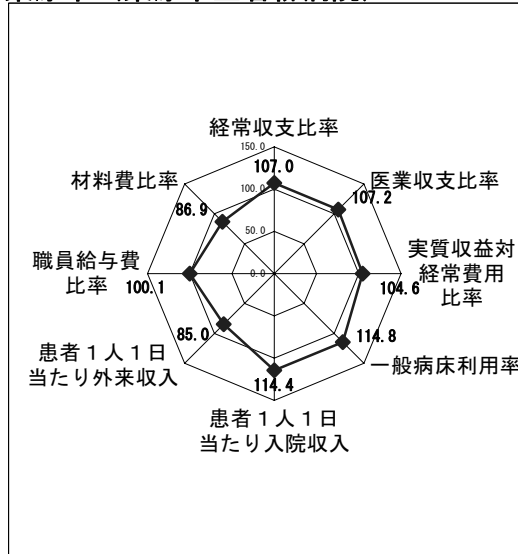
※経営指標数値が平均値を上回っている場合（職員給与費比率及び材料費比率については下回っている場合）に100を超える。

2. 病床数100床以上の病院の経営指標比較（平均値を100とした場合の割合）

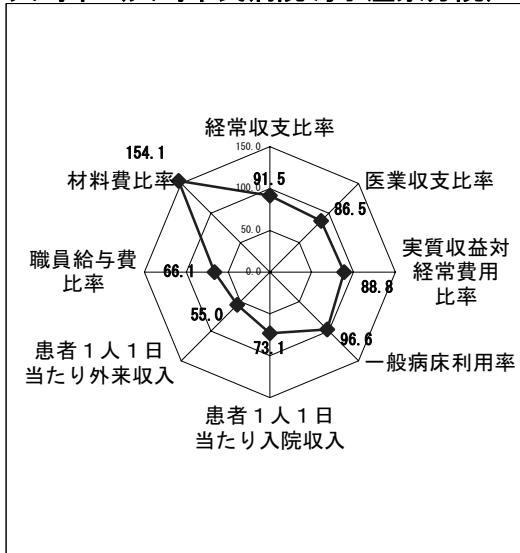
塩竈市（塩竈市立病院）



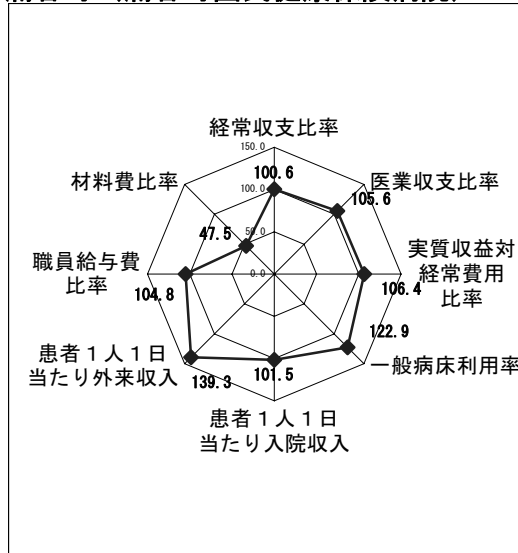
栗原市（栗原市立若柳病院）



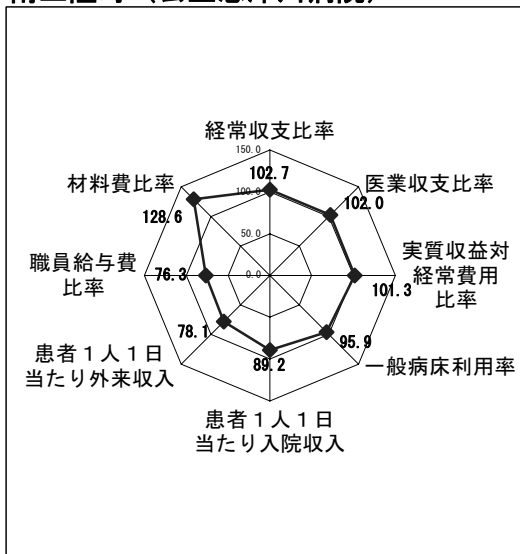
大崎市（大崎市民病院鳴子温泉分院）



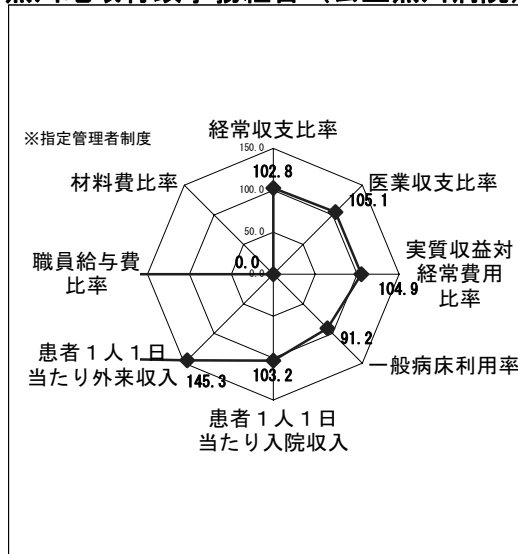
涌谷町（涌谷町国民健康保険病院）



南三陸町（公立志津川病院）



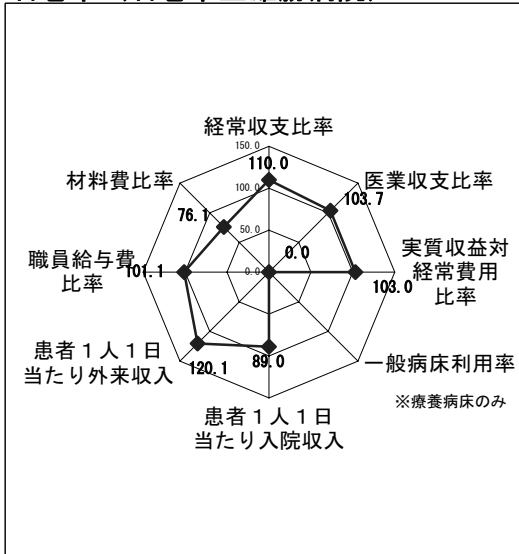
黒川地域行政事務組合（公立黒川病院）



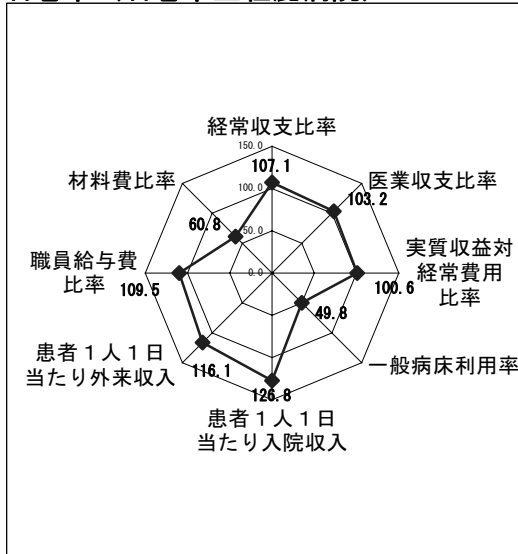
※経営指標数値が平均値を上回っている場合（職員給与費比率及び材料費比率については下回っている場合）に100を超える。

3. 病床数100床未満の病院の経営指標比較（平均値を100とした場合の割合）

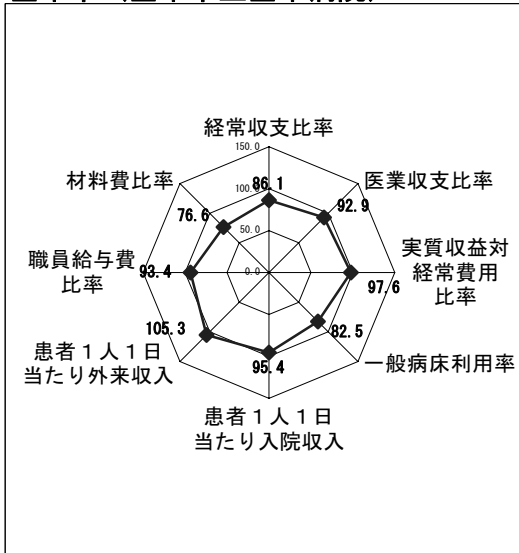
石巻市（石巻市立雄勝病院）



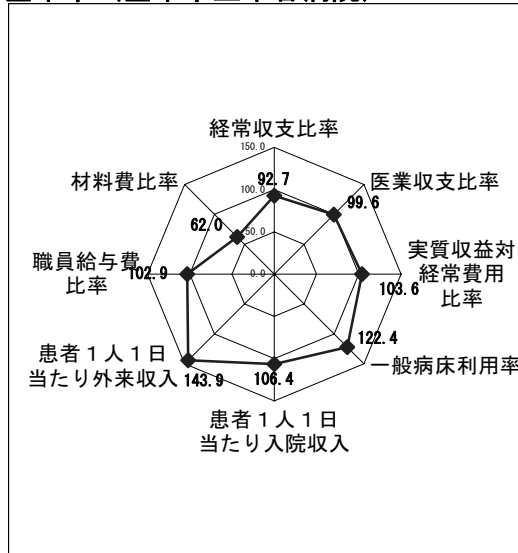
石巻市（石巻市立牡鹿病院）



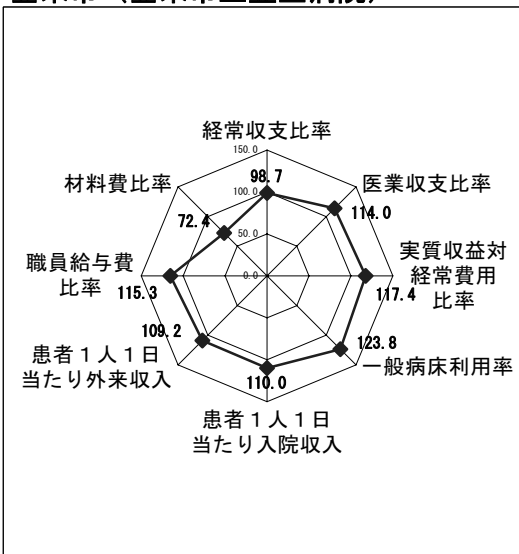
登米市（登米市立登米病院）



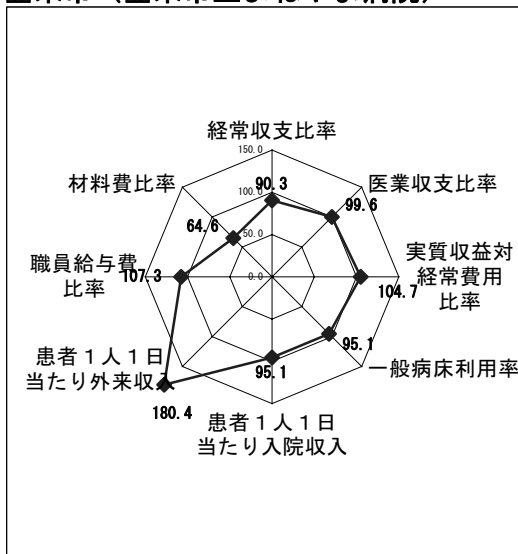
登米市（登米市立米谷病院）



登米市（登米市立豊里病院）

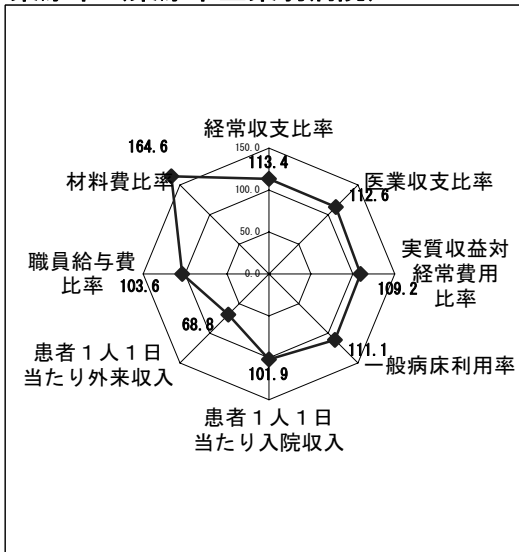


登米市（登米市立よねやま病院）

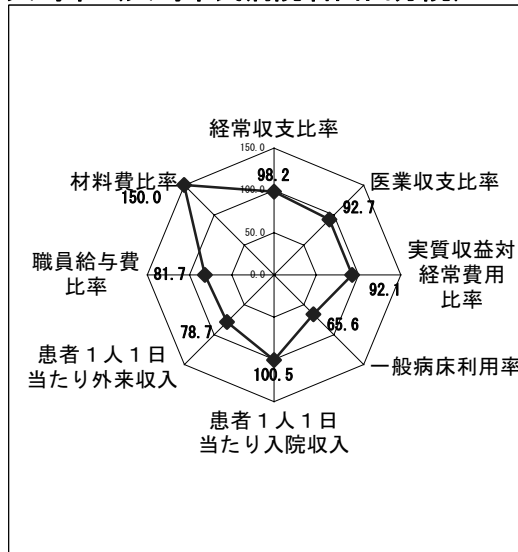


※経営指標数値が平均値を上回っている場合（職員給与費比率及び材料費比率については下回っている場合）に100を超える。

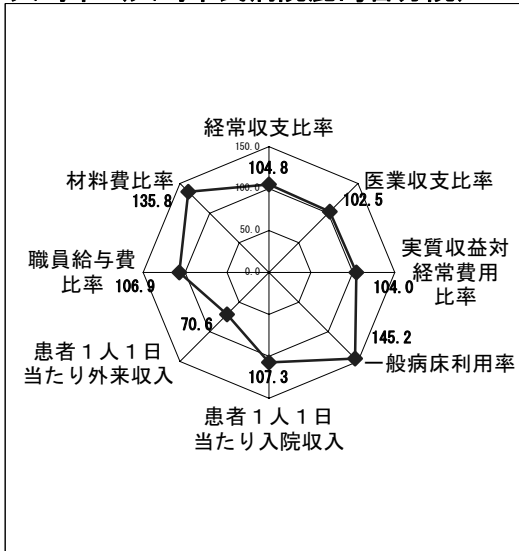
栗原市（栗原市立栗駒病院）



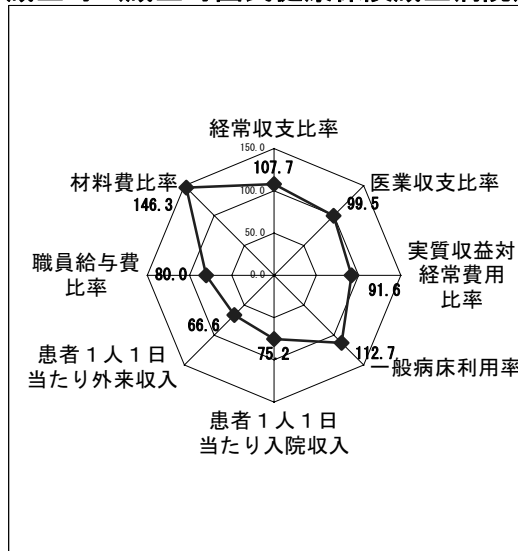
大崎市（大崎市民病院岩出山分院）



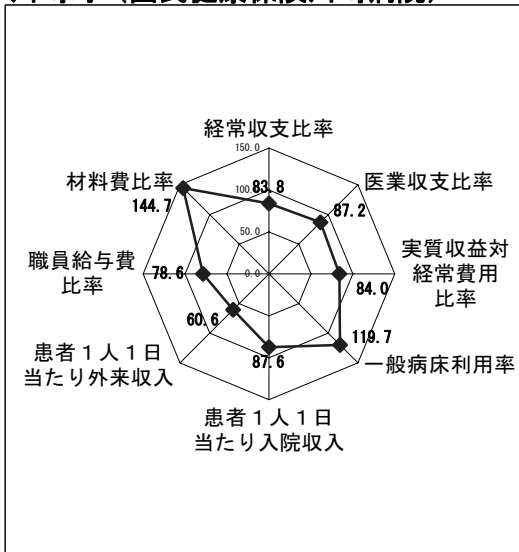
大崎市（大崎市民病院鹿島台分院）



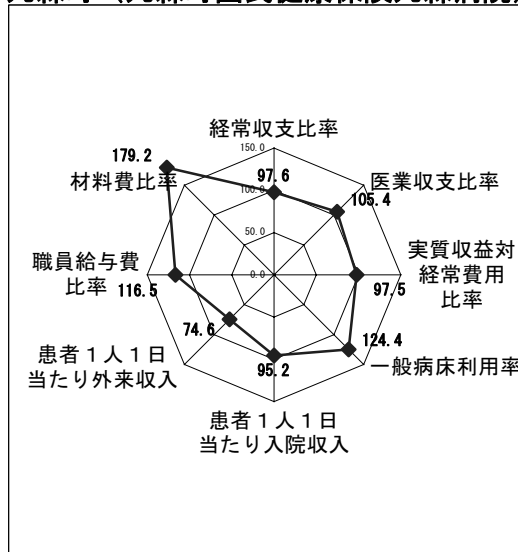
蔵王町（蔵王町国民健康保険蔵王病院）



川崎町（国民健康保険川崎病院）

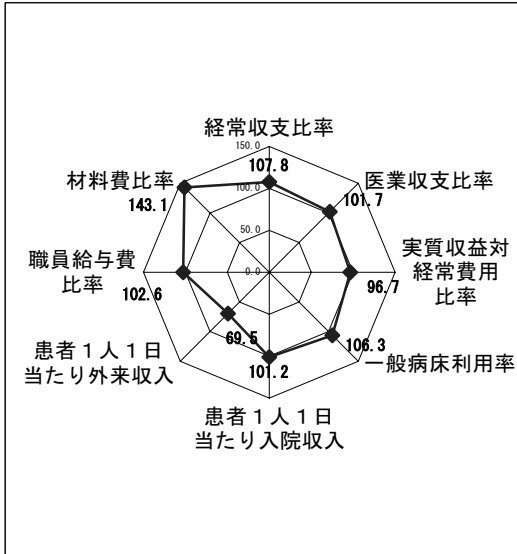


丸森町（丸森町国民健康保険丸森病院）

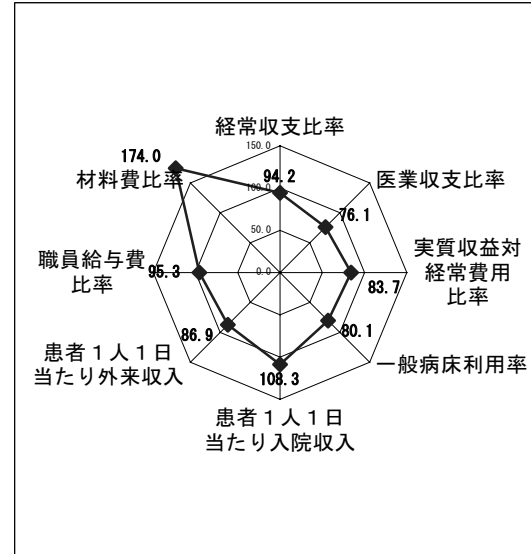


※経営指標数値が平均値を上回っている場合（職員給与費比率及び材料費比率については下回っている場合）に100を超える。

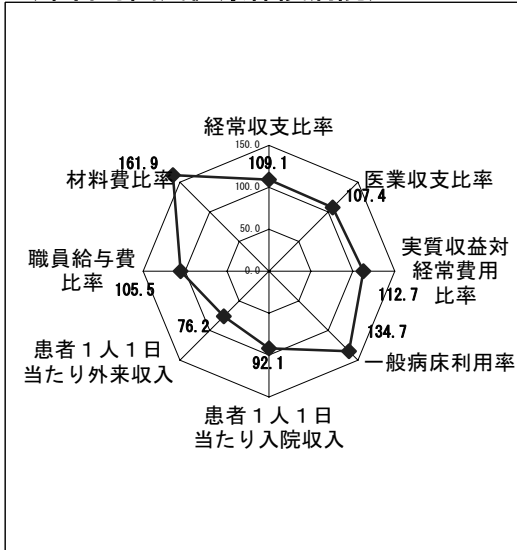
美里町（美里町立南郷病院）



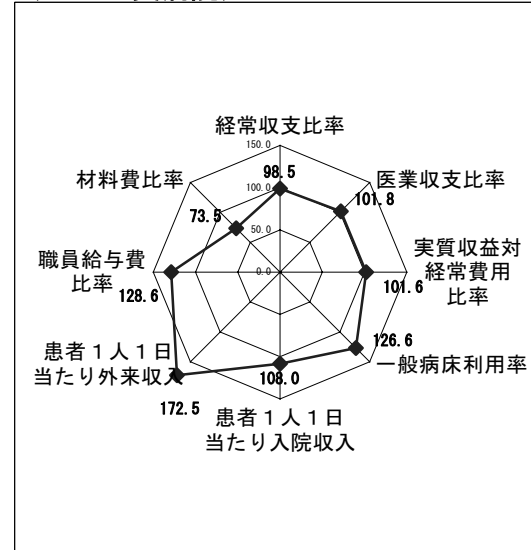
女川町（女川町立病院）



本吉町
（本吉町国民健康保険病院）



加美郡保健医療福祉行政事務組合
（公立加美病院）



※経営指標数値が平均値を上回っている場合（職員給与比率及び材料費比率については下回っている場合）に100を超える。

