

平成31年分（令和元年分）  
「収支報告書の要旨」の概要

令和2年11月27日公表

宮城県選挙管理委員会

# 目 次

【掲載公報：令和2年11月27日付け宮城県公報第159号（別冊）】

## ○ 政治団体の平成31年分（令和元年分）収支報告書の公表要旨

1	収支報告書の提出状況	1
2	全体の収支の概況	
(1)	収 入	2
(2)	支 出	3
3	収入及び支出の内訳	
(1)	総 括 表	4
(2)	政 党	5
(3)	その他の政治団体（収入総額1千万円以上の団体）	13
(4)	その他の政治団体（収入総額5百万円以上1千万円未満の団体）	15
4	資産等の内訳	17
5	参 考	
(1)	政党別収入支出内訳	18
(2)	期限内提出団体の各年比較等	20
6	政治資金パーティー開催団体一覧	33

## 1 収支報告書の提出状況

区 分		届出団体数	提出団体数	提 出 率
		A	B	B/A(%)
政 党 (政党の支部)	平成31年(令和元年)	128	128	100.0
	平 成 3 0 年	136	135	99.3
その他の政治団体	平成31年(令和元年)	931	844	90.7
	平 成 3 0 年	931	824	88.5
合 計	平成31年(令和元年)	1,059	972	91.8
	平 成 3 0 年	1,067	959	89.9

(注) 1 「届出団体」とは、令和元年12月31日時点で政治資金規正法第6条の規定により県選挙管理委員会に政治団体の届出をしている団体であり、今回、平成31年分（令和元年分）収支報告書を提出すべき団体である。

※令和2年10月31日までに解散した団体及び政治資金規正法第17条第2項の適用を受けた団体を除く。

(注) 2 「提出団体」とは、政治資金規正法第12条の規定により県選挙管理委員会に平成31年分（令和元年分）収支報告書を令和2年10月31日までに提出した団体である。

## 2 全体の収支の概況

### (1) 収入

(単位:円、%)

区分	年額	左の内訳											前年額	合計
		党費・会費	寄附				事業収入	借入金	本部支取	支部金入	その他の収入			
			個人	法人	その他	政治団体					計	交付金		
政党	31年(1年)	999,696,468	62,629,741	246,580,550	63,238,000	44,849,640	354,668,190	90,099,533	0	480,239,963	0	12,059,041	390,307,515	1,390,003,983
	30年	961,880,442	67,999,477	171,943,841	61,149,000	46,763,290	279,856,131	104,311,167	1,100,000	492,494,225	0	16,119,442	431,612,909	1,393,493,351
	31年-30年	37,816,026	-5,369,736	74,636,709	2,089,000	-1,913,650	74,812,059	-14,211,634	-1,100,000	-12,254,262	0	-4,060,401	-41,305,394	-3,489,368
	対前年比	103.9	92.1	143.4	103.4	95.9	126.7	86.4	-	97.5	-	74.8	90.4	99.7
その他の政治団体	31年(1年)	640,799,163	133,628,429	169,156,238	0	191,483,477	360,639,715	112,155,008	8,910,160	14,011,616	0	11,454,235	285,133,923	925,933,086
	30年	520,118,512	123,841,794	111,707,591	0	137,106,413	248,814,004	117,214,636	7,084,916	12,485,214	0	10,677,948	298,031,517	818,150,029
	31年-30年	120,680,651	9,786,635	57,448,647	0	54,377,064	111,825,711	-5,059,628	1,825,244	1,526,402	0	776,287	-12,897,594	107,783,057
	対前年比	123.2	107.9	151.4	-	139.7	144.9	95.7	125.8	112.2	-	107.3	95.7	113.2
合計	31年(1年)	1,640,495,631	196,258,170	415,736,788	63,238,000	236,333,117	715,307,905	202,254,541	8,910,160	494,251,579	0	23,513,276	675,441,438	2,315,937,069
	30年	1,481,998,954	191,841,271	283,651,432	61,149,000	183,869,703	528,670,135	221,525,803	8,184,916	504,979,439	0	26,797,390	729,644,426	2,211,643,380
	31年-30年	158,496,677	4,416,899	132,085,356	2,089,000	52,463,414	186,637,770	-19,271,262	725,244	-10,727,860	0	-3,284,114	-54,202,988	104,293,689
	対前年比	110.7	102.3	146.6	103.4	128.5	135.3	91.3	108.9	97.9	-	87.7	92.6	104.7

(注)1 政党匿名寄附については、少額のため寄附の内訳には計上していないが、寄附計には含まれている。

(注)2 表示単位未満は四捨五入しているため、計と一致しない場合がある。

(注)3 国民民主党と立憲民主党は、令和2年9月に解散済みであるため、31年(1年)分には含まれない。(19ページに参考掲載)

## (2) 支出

(単位:円,%)

区 分	経常経費					政治活動費													計 ①	計 ②	合 計 ① +	計 ②	
	人件費	光熱水費	備 消 耗 品 費	事 務 所 費	計 ①	組織活動費	選挙関係費	機関紙誌の発行その他の事業費					調 研 費	査 査 費	寄 附 交 付 金	その他の経費	計 ②	う 本 部 支 付 金					ち 部 金
								機 関 紙 誌	宣 伝	政 治 資 金	ハ ー テ ィ ー	そ の 他											
政 党	31年(1年)	238,794,487	9,133,287	39,435,641	89,084,590	376,448,005	137,985,272	90,932,118	18,324,734	63,629,005	15,257,736	746,690	97,958,165	8,175,250	314,866,494	2,500,094	652,417,393	204,576,202	1,028,865,398				
	30年	305,406,254	11,123,350	46,709,782	99,286,965	462,526,351	126,283,492	7,839,146	21,082,097	26,446,468	25,439,749	3,055,796	76,024,110	9,191,476	243,812,700	5,494,373	468,645,297	194,224,523	931,171,648				
	31年-30年	-66,611,767	-1,990,063	-7,274,141	-10,202,375	-86,078,346	11,701,780	83,092,972	-2,757,363	37,182,537	-10,182,013	-2,309,106	21,934,055	-1,016,226	71,053,794	-2,994,279	183,772,096	10,351,679	97,693,750				
	対前年比	78.2	82.1	84.4	89.7	81.4	109.3	1,160.0	86.9	240.6	60.0	24.4	128.9	88.9	129.1	45.5	139.2	105.3	110.5				
そ の 他 の 政 治 団 体	31年(1年)	82,543,175	7,211,395	36,525,593	82,651,439	208,931,602	144,095,254	14,824,777	22,166,665	58,901,970	33,308,793	10,912,905	125,290,333	5,707,096	114,596,792	10,364,606	414,878,858	6,771,560	623,810,460				
	30年	73,137,929	5,288,917	23,605,761	62,082,144	164,114,751	127,199,420	3,794,271	10,446,379	18,894,275	38,600,642	16,436,330	84,377,626	6,000,979	120,777,108	9,675,296	351,824,700	14,978,138	515,939,451				
	31年-30年	9,405,246	1,922,478	12,919,832	20,569,295	44,816,851	16,895,834	11,030,506	11,720,286	40,007,695	-5,291,849	-5,523,425	40,912,707	-293,883	-6,180,316	689,310	63,054,158	-8,206,578	107,871,009				
	対前年比	112.9	136.3	154.7	133.1	127.3	113.3	390.7	212.2	311.7	86.3	66.4	148.5	95.1	94.9	107.1	117.9	45.2	120.9				
合 計	31年(1年)	321,337,662	16,344,682	75,961,234	171,736,029	585,379,607	282,080,526	105,756,895	40,491,399	122,530,975	48,566,529	11,659,595	223,248,498	13,882,346	429,463,286	12,864,700	1,067,296,251	211,347,762	1,652,675,858				
	30年	378,544,183	16,412,267	70,315,543	161,369,109	626,641,102	253,482,912	11,633,417	31,528,476	45,340,743	64,040,391	19,492,126	160,401,736	15,192,455	364,589,808	15,169,669	820,469,997	209,202,661	1,447,111,099				
	31年-30年	-57,206,521	-67,585	5,645,691	10,366,920	-41,261,495	28,597,614	94,123,478	8,962,923	77,190,232	-15,473,862	-7,832,531	62,846,762	-1,310,109	64,873,478	-2,304,969	246,826,254	2,145,101	205,564,759				
	対前年比	84.9	99.6	108.0	106.4	93.4	111.3	909.1	128.4	270.2	75.8	59.8	139.2	91.4	117.8	84.8	130.1	101.0	114.2				

(注)1 表示単位未満は四捨五入しているため、計と一致しない場合がある。

(注)2 国民民主党と立憲民主党は、令和2年9月に解散済みであるため、31年(1年)分には含まれない。(19ページに参考掲載)

### 3 収入及び支出の内訳

#### (1) 総括表

(単位：円)

区分	団体数	収入								支出		
		党費又は会費	寄附	事業収入	借入金	交付金	その他の収入	前年繰越額	計	経常経費	政治活動費	計
○ 政党	128	62,629,741	354,668,190	90,099,533	0	480,239,963	12,059,041	390,307,515	1,390,003,983	376,448,005	652,417,393	1,028,865,398
○ その他の政治団体	844	133,628,429	360,639,715	112,155,008	8,910,160	14,011,616	11,454,235	285,133,923	925,933,086	208,931,602	414,878,858	623,810,460
(1) 収入総額 1千万円以上の団体	19	93,824,892	84,715,279	59,424,970	2,700,000	11,167,930	2,646,734	129,262,345	383,742,150	89,716,449	149,771,061	239,487,510
(2) 収入総額 5百万円以上以上 1千万円未満の団体	29	13,676,500	91,132,067	28,396,875	4,162,000	424,886	979,285	64,768,834	203,540,447	48,115,082	100,189,038	148,304,120
(3) 収入総額 1円以上5百万円未満の団体	482	26,127,037	184,792,369	24,333,163	2,048,160	2,418,800	7,828,216	91,102,744	338,650,489	71,100,071	164,918,759	236,018,830
(4) 収入総額 0円の団体	314	0	0	0	0	0	0	0	0	0	0	0
○ 平成31年分(令和元年分)計	972	196,258,170	715,307,905	202,254,541	8,910,160	494,251,579	23,513,276	675,441,438	2,315,937,069	585,379,607	1,067,296,251	1,652,675,858

(注)1 「交付金」とは、本部又は支部からの交付金をいう。

(注)2 国民民主党と立憲民主党は、令和2年9月に解散済みであるため、本表には含まれない。

(19ページに参考掲載)

#### (寄附の内訳)

区分	寄附				計
	個人	法人	政治団体	政党匿名	
○ 政党	246,580,550	63,238,000	44,849,640	0	354,668,190
○ その他の政治団体	169,156,238	—	191,483,477	—	360,639,715
(1) 収入総額 1千万円以上の団体	16,898,320	—	67,816,959	—	84,715,279
(2) 収入総額 5百万円以上以上 1千万円未満の団体	37,716,476	—	53,415,591	—	91,132,067
(3) 収入総額 1円以上5百万円未満の団体	114,541,442	—	70,250,927	—	184,792,369
(4) 収入総額 0円の団体	0	—	0	—	0
○ 平成31年分(令和元年分)計	415,736,788	63,238,000	236,333,117	0	715,307,905

## (2)政 党(収入の内訳)

政治団体の名称	収入総額	(前年繰越額)	(本年収入額)	個人の負担する 党費又は会費	寄附					機関紙誌の発行 その他の事業による収入	借入金	本部支部 交付金	その他の収入
					個人からの寄附	法人その他の 団体からの寄附	政治団体からの 寄附	政党匿名寄附	小計				
公明党石巻総支部	801,324	426,324	375,000									375,000	
公明党塩釜総支部	5,440,130	500,128	4,940,002		4,430,000	180,000	30,000		4,640,000			300,000	2
公明党仙台青葉総支部	9,361,617	233,367	9,128,250		5,579,000	83,000			5,662,000			3,464,327	1,923
公明党仙台泉総支部	9,902,335	347,194	9,555,141		5,988,000	201,000			6,189,000			3,198,765	167,376
公明党仙台太白総支部	7,631,095	499,277	7,131,818		5,876,500	467,000			6,343,500			788,314	4
公明党仙台宮城野総支部	10,113,534	82,181	10,031,353		6,879,500	333,000			7,212,500			2,818,851	2
公明党仙台若林総支部	4,654,743	174,677	4,480,066		1,656,000	143,000			1,799,000			2,576,016	105,050
公明党仙北総支部	1,637,641	336,634	1,301,007		374,000	3,000			377,000			924,000	7
公明党宮城県本部	114,602,835	40,022,445	74,580,390		26,621,200	100,000	200,000		26,921,200	7,610,000		39,952,953	96,237
9													
(公明党 計)	164,145,254	42,622,227	121,523,027		57,404,200	1,510,000	230,000		59,144,200	7,610,000		54,398,226	370,601
社会民主党仙台支部連合	4,319,625	1,699,625	2,620,000									2,620,000	
社会民主党宮城県第6区支部連合	622,038	292,038	330,000									330,000	
社会民主党宮城県連合	28,344,175	3,889,227	24,454,948		12,694,976				12,694,976			10,883,000	876,972
3													
(社会民主党 計)	33,285,838	5,880,890	27,404,948		12,694,976				12,694,976			13,833,000	876,972
自由民主党青葉区支部	4,227,594	1,360,784	2,866,810	226,800	1,440,000		1,200,000		2,640,000				10
自由民主党石越支部	638,774	294,972	343,802	100,800								150,000	93,002
自由民主党石巻市支部	343,608	33,608	310,000	60,000								250,000	
自由民主党泉区支部	3,297,294	1,902,480	1,394,814	192,800	960,000		200,000		1,160,000				42,014
自由民主党一迫支部	401,401	210,599	190,802	40,800								150,000	2
自由民主党岩出山支部	732,626	396,424	336,202	31,200								150,000	155,002
自由民主党岩沼市支部	481,231	234,030	247,201	97,200						150,000			1
自由民主党鶯沢支部	333,279	93,479	239,800	34,800								150,000	55,000
自由民主党大河原町支部	969,700	526,796	442,904	224,400								200,000	18,504
自由民主党大郷町支部	731,955	325,153	406,802	52,800			100,000		100,000			150,000	104,002
自由民主党大衡村支部	385,400	40,800	344,600	75,600			256,000		256,000	13,000			
自由民主党女川町支部	531,949	279,549	252,400	2,400			100,000		100,000			150,000	
自由民主党角田市支部	526,600	94,200	432,400	110,400								250,000	72,000
自由民主党鹿島台支部	672,806	70,606	602,200	127,200			100,000		100,000			200,000	175,000
自由民主党河南支部	406,715	113,515	293,200	43,200			100,000		100,000			150,000	
自由民主党加美町支部	513,707	9,307	504,400	68,400			152,000		152,000			200,000	84,000
自由民主党川崎町支部	300,680	40,280	260,400	110,400								150,000	
自由民主党金成支部	227,355	32,255	195,100	37,200								150,000	7,900
自由民主党栗駒支部	626,450	279,850	346,600	111,600								150,000	85,000
自由民主党軽自動車支部	9,100		9,100	9,100									

(注)1 収入総額＝前年繰越額＋本年収入額

(注)2 五十首順

政治団体の名称	収入総額	(前年繰越額)	(本年収入額)	個人の負担する 党費又は会費	寄附					機関紙誌の発行 その他の事業による収入	借入金	本部支部 交付金	その他の収入
					個人からの寄附	法人その他の 団体からの寄附	政治団体から の寄附	政党匿名寄 附	小計				
自由民主党気仙沼市支部	643,315	365,714	277,601	117,600								150,000	10,001
自由民主党小牛田支部	606,231	154,231	452,000	202,000								250,000	
自由民主党蔵王町支部	523,863	248,262	275,601	105,600								150,000	20,001
自由民主党三本木支部	1,014,934	573,529	441,405	86,400						103,000		250,000	2,005
自由民主党塩釜市支部	1,387,592	774,388	613,204	168,600			208,000		208,000			200,000	36,604
自由民主党色麻町支部	582,165	82,165	500,000	136,800			80,000		80,000			200,000	83,200
自由民主党七ヶ宿町支部	291,378	107,778	183,600									183,600	
自由民主党七ヶ浜町支部	464,913	167,713	297,200	43,200			72,000		72,000			150,000	32,000
自由民主党志津川支部	724,762	445,962	278,800	28,800								250,000	
自由民主党柴田町支部	2,450,973	366,370	2,084,603	285,600		180,000			180,000			200,000	1,419,003
自由民主党白石市支部	2,052,818	1,140,008	912,810	352,800								200,000	360,010
自由民主党志波姫支部	228,570		228,570	103,200								100,000	25,370
自由民主党瀬峰支部	313,354	129,754	183,600									150,000	33,600
自由民主党仙台市区支部連合会	41,774,628	12,078,287	29,696,341	520,000		600,000	3,880,000		4,480,000			24,695,000	1,341
自由民主党太白区支部	3,332,329	896,123	2,436,206	116,200	1,120,000		1,200,000		2,320,000				6
自由民主党大和町支部	586,270	137,270	449,000	54,000			330,000		330,000				65,000
自由民主党高清水支部	549,563	368,363	181,200	31,200								150,000	
自由民主党多賀城市支部	2,324,579	923,075	1,401,504	372,000			188,000		188,000	641,500		200,000	4
自由民主党田尻支部	1,242,315	623,711	618,604	109,600						259,000		250,000	4
自由民主党たばこ販売支部	80,000		80,000	54,000									26,000
自由民主党中古自動車販売支部	104,000	104,000											
自由民主党築館支部	423,881	143,281	280,600	99,600								150,000	31,000
自由民主党津山支部	417,193	220,393	196,800	46,800								150,000	
自由民主党東和支部	363,324	22,724	340,600	105,600	10,000				10,000			200,000	25,000
自由民主党富谷市支部	4,934,908	1,904,508	3,030,400	206,400	2,500,000		124,000		2,624,000			200,000	
自由民主党豊里支部	554,240	305,838	248,402	98,400								150,000	2
自由民主党中田支部	260,487	54,087	206,400	56,400								150,000	
自由民主党名取市支部	894,700	639,100	255,600	105,600								150,000	
自由民主党鳴子支部	624,979	605,779	19,200	19,200									
自由民主党鳴瀬支部	646,141	330,139	316,002									316,000	2
自由民主党21世紀宮城をつくる会	427,053	1,300	425,753	425,750									3
自由民主党迫支部	603,059	189,858	413,201	109,200								150,000	154,001
自由民主党古川支部	7,133,986	304,384	6,829,602	171,600	4,900,000	1,000,000			5,900,000			200,000	558,002
自由民主党松島町支部	1,251,463	541,159	710,304	202,300			100,000		100,000			200,000	208,004
自由民主党松山支部	288,000		288,000	36,000			100,000		100,000			150,000	2,000
自由民主党丸森町支部	652,742	309,940	342,802	118,800								150,000	74,002
自由民主党南方支部	344,947	151,747	193,200	28,800								150,000	14,400
自由民主党宮城県環境保全部													
自由民主党宮城県看護連盟支部	87,321	22,492	64,829	64,829									
自由民主党宮城県小売酒販支部													

(注)1 収入総額＝前年繰越額＋本年収入額

(注)2 五十音順



政治団体の名称	収入総額	(前年繰越額)	(本年収入額)	個人の負担する 党費又は会費	寄附					機関紙誌の発行 その他の事業による収入	借入金	本部支部 交付金	その他の収入
					個人からの寄附	法人その他の 団体からの寄附	政治団体からの 寄附	政党匿名寄 附	小計				
自由民主党宮城県小売販売支部	135,464	134,164	1,300	1,300									
自由民主党宮城県港湾支部	171,066	87,216	83,850	83,850									
自由民主党宮城県歯科医師連盟	721,808	451,804	270,004	260,000			10,000		10,000				4
自由民主党宮城県歯科技工士支部													
自由民主党宮城県自動車整備支部													
自由民主党宮城県支部連合会	302,742,929	149,832,468	152,910,461	9,934,357	28,615,000	1,500,000	1,854,000		31,969,000	60,590,000		48,223,000	2,194,104
自由民主党宮城県支部連合会桜会支部	51,350		51,350	51,350									
自由民主党宮城県柔道整復師支部	116,618	31,468	85,150	85,150									
自由民主党宮城県食育流通支部	86,848	10,148	76,700									76,700	
自由民主党宮城県仙台市泉区第一支部	16,832,296	1,130,680	15,701,616	1,600	380,000	9,560,000	770,000		10,710,000			4,990,000	16
自由民主党宮城県仙台市泉区第三支部	3,252,800		3,252,800				3,200,000		3,200,000				52,800
自由民主党宮城県仙台市泉区第二支部	2,288,989	778,589	1,510,400		800,000	700,000	10,400		1,510,400				
自由民主党宮城県仙台市泉区第四支部	3,908,800		3,908,800		3,000,000	880,000			3,880,000				28,800
自由民主党宮城県仙台市太白区第三支部	193,700	34,100	159,600	9,600			150,000		150,000				
自由民主党宮城県仙台市太白区第二支部	1,167,944	385,944	782,000				630,000	152,000	782,000				
自由民主党宮城県仙台市宮城野区第一支部	164,800	10,400	154,400	4,400			150,000		150,000				
自由民主党宮城県測量設計業支部	159,900	98,150	61,750	61,750									
自由民主党宮城県第一選挙区支部	21,685,899	5,793,899	15,892,000		1,022,000	870,000			1,892,000			14,000,000	
自由民主党宮城県第五選挙区支部	20,163,886	363,876	19,800,010		1,600,000	200,000	7,000,000		8,800,000			11,000,000	10
自由民主党宮城県第三選挙区支部	43,176,524	14,010,383	29,166,141				5,560,000		5,560,000	10,395,000		13,000,000	211,141
自由民主党宮城県第二選挙区支部	29,323,999	543,993	28,780,006	80,000	540,000	7,660,000	7,500,000		15,700,000			13,000,000	6
自由民主党宮城県第四選挙区支部	37,796,750	15,691,059	22,105,691		510,000		2,657,000		3,167,000	5,930,000		13,000,000	8,691
自由民主党宮城県第六選挙区支部	31,082,771	2,522,758	28,560,013			2,060,000	13,500,000		15,560,000			13,000,000	13
自由民主党宮城県宅建政治連盟支部	197,707	109,307	88,400	88,400									
自由民主党宮城県地域振興支部	80,583,294	54,324,914	26,258,380	1,557,900		24,700,000			24,700,000				480
自由民主党宮城県中小経済研究会支部	461,232	407,932	53,300	53,300									
自由民主党宮城県ちんたい支部	2,879,803	1,242,145	1,637,658	559,650		1,078,000			1,078,000				8
自由民主党宮城県電気通信支部	872,148	350,846	521,302	521,300									2
自由民主党宮城県ときわ会支部	3,419,197	484,786	2,934,411	1,929,550			320,000		320,000				684,861
自由民主党宮城県生コンクリート支部	2,782,774	1,487,865	1,294,909			1,200,000			1,200,000			94,900	9
自由民主党宮城県農業振興支部	333,854	133,654	200,200	200,200									
自由民主党宮城県東松島市第一支部	652,532	76,132	576,400		550,000		26,400		576,400				
自由民主党宮城県ふるさと振興支部	523,098		523,098		523,098				523,098				
自由民主党宮城県薬剤師支部	1,456,836	8,896	1,447,940	412,100			1,035,840		1,035,840				
自由民主党宮城県郵政政治連盟支部	1,116,255	576,103	540,152	540,150									2
自由民主党宮城県理学療法士連盟支部	352,900	114,400	238,500	58,500			180,000		180,000				
自由民主党宮城県レンタカー支部													
自由民主党みやぎ土地改良支部	286,226	50,376	235,850	57,850			178,000		178,000				
自由民主党宮城野区支部	2,829,358	1,740,545	1,088,813	78,800	800,000		200,000		1,000,000				10,013
自由民主党村田町支部	453,517	151,317	302,200	97,200			150,000		150,000	55,000			

(注)1 収入総額＝前年繰越額＋本年収入額

(注)2 五十音順

(単位:円)

政治団体の名称	収入総額	(前年繰越額)	(本年収入額)	個人の負担する 党費又は会費	寄附					機関紙誌の発行 その他の事業による収入	借入金	本部支部 交付金	その他の収入
					個人からの寄附	法人その他の 団体からの寄附	政治団体から の寄附	政党匿名寄 附	小計				
自由民主党本吉町支部	609,573	223,171	386,402	176,400								200,000	10,002
自由民主党桃生支部	908,268	492,065	416,203	67,200			100,000		100,000			150,000	99,003
自由民主党山元町支部	890,987	669,296	221,691	71,200								150,000	491
自由民主党矢本支部	1,087,794	490,792	597,002	144,000			100,000		100,000			200,000	153,002
自由民主党米山支部	794,917	435,713	359,204	49,200								200,000	110,004
自由民主党利府町支部	843,586	514,184	329,402	68,400			36,000		36,000			150,000	75,002
自由民主党若林区支部	2,740,876	1,673,063	1,067,813	67,800	800,000		200,000		1,000,000				13
自由民主党涌谷町支部	750,376	436,772	313,604	63,604								250,000	
自由民主党亘理町支部	472,704	178,704	294,000	54,000								150,000	90,000
109													
(自由民主党 計)	721,070,153	290,056,196	431,013,957	24,030,040	50,070,098	61,728,000	44,619,640		156,417,738	78,136,500		164,629,200	7,800,479
日本共産党塩釜・多賀城・宮城・黒川地区委員会	46,205,540	255,260	45,950,280	4,674,051	20,321,526				20,321,526	391,127		20,254,647	308,929
日本共産党仙台西地区委員会	48,993,722	667,924	48,325,798	4,149,556	18,866,625				18,866,625	424,684		24,884,933	
日本共産党仙台東地区委員会	45,769,612	4,703,473	41,066,139	4,364,847	12,855,275				12,855,275	686,149		22,875,468	284,400
日本共産党仙南地区委員会	24,412,311	331,927	24,080,384	2,121,521	9,029,956				9,029,956	502,810		12,426,097	
日本共産党北部地区委員会	37,531,396	10,441,026	27,090,370	4,145,006	8,350,185				8,350,185	1,736,182		12,788,120	70,877
日本共産党宮城県委員会	246,591,441	33,707,881	212,883,560	17,399,630	52,234,347				52,234,347	316,800		141,433,604	1,499,179
日本共産党宮城県東部地区委員会	21,998,716	1,640,711	20,358,005	1,745,090	4,753,362				4,753,362	295,281		12,716,668	847,604
7													
(日本共産党 計)	471,502,738	51,748,202	419,754,536	38,599,701	126,411,276				126,411,276	4,353,033		247,379,537	3,010,989
128													
合計	1,390,003,983	390,307,515	999,696,468	62,629,741	246,580,550	63,238,000	44,849,640		354,668,190	90,099,533		480,239,963	12,059,041

(注)1 収入総額＝前年繰越額＋本年収入額

(注)2 五十音順

(支出の内訳)

政治団体の名称	経常経費					政治活動費										合計	
	人件費	光熱水費	備品消耗品費	事務所費	小計	組織活動費	選挙関係費	機関紙誌の発行その他の事業費					調査研究費	寄附・交付金	その他の経費		小計
								小計	機関紙誌の発行事業費	宣伝事業費	政治資金パーティー開催事業費	その他の事業費					
公明党石巻総支部			403,282	147,998	551,280	20,780		16,802		16,802						37,582	588,862
公明党塩釜総支部						434,846	3,755,424	153,536		153,536				884,576		5,228,382	5,228,382
公明党仙台青葉総支部		131,244		2,514,083	2,645,327	638,294	3,950,435	136,027		136,027			1,255,429		5,980,185	8,625,512	
公明党仙台泉総支部		104,903	48,600	1,828,998	1,982,501	706,391	5,321,173	459,579		459,579			744,967		7,232,110	9,214,611	
公明党仙台太白総支部				27,814	27,814	551,817	5,047,400	183,420		183,420			1,263,502		7,046,139	7,073,953	
公明党仙台宮城野総支部		109,763	279,947	1,862,307	2,252,017	557,292	5,431,959						485,510		6,474,761	8,726,778	
公明党仙台若林総支部				1,244,516	1,244,516	128,586	1,768,662	350,000		350,000			975,388		3,222,636	4,467,152	
公明党仙台北総支部				15,237	15,237	901,252	335,150	85,790		85,790			41,855		1,364,047	1,379,284	
公明党宮城県本部		1,402,389	2,273,880	19,030,986	22,707,255	6,590,870	1,851,924	41,312,760	12,114,113	25,626,903	3,571,744		467,851	36,873,883	87,097,288	109,804,543	
9																	
(公明党 計)		1,748,299	3,005,709	26,671,939	31,425,947	10,530,128	27,462,127	42,697,914	12,114,113	27,012,057	3,571,744		467,851	42,525,110	123,683,130	155,109,077	
社会民主党仙台支部連合		110,565	305,460	330,000	746,025	1,501,535		332,450	332,450				256,000		2,089,985	2,836,010	
社会民主党宮城県第6区支部連合						339,600		68,520	68,520						408,120	408,120	
社会民主党宮城県連合	9,162,455	495,305	1,463,878	2,345,086	13,466,724	2,745,205	2,800,000	1,102,740		1,102,740			599,397	3,290,000	785,248	11,322,590	24,789,314
3																	
(社会民主党 計)	9,162,455	605,870	1,769,338	2,675,086	14,212,749	4,586,340	2,800,000	1,503,710	400,970	1,102,740			855,397	3,290,000	785,248	13,820,695	28,033,444
自由民主党青葉区支部						2,666,300								984,000	118,110	3,768,410	3,768,410
自由民主党石巻支部						294,829									294,829	294,829	
自由民主党石巻市支部						224,479		60,480		60,480					284,959	284,959	
自由民主党泉区支部						950,638							744,000	134,414	1,829,052	1,829,052	
自由民主党一迫支部						152,600									152,600	152,600	
自由民主党岩出山支部						298,966									298,966	298,966	
自由民主党岩沼市支部			27,630	7,744	35,374	201,856	157,732								359,588	394,962	
自由民主党鶯沢支部			2,788	140,000	142,788	76,000									76,000	218,788	
自由民主党大河原町支部			41,450	18,122	59,572	374,440									374,440	434,012	
自由民主党大郷町支部			1,236		1,236	298,115									298,115	299,351	
自由民主党大衡村支部			14,340		14,340	189,850							63,600		253,450	267,790	
自由民主党女川町支部			24,963		24,963	70,217									70,217	95,180	
自由民主党角田市支部			3,023	19,220	22,243	240,380	80,400					10,000			330,780	353,023	
自由民主党鹿島台支部				6,389	6,389	403,911									403,911	410,300	
自由民主党河南支部			11,142	2,388	13,530	188,198							100,000		288,198	301,728	
自由民主党加美町支部			626		626	384,984							91,200		476,184	476,810	
自由民主党川崎町支部				35,516	35,516	263,555									263,555	299,071	
自由民主党金成支部			4,448	12,460	16,908	144,020									144,020	160,928	
自由民主党栗駒支部				15,979	15,979	355,070									355,070	371,049	
自由民主党軽自動車支部						9,100									9,100	9,100	
自由民主党気仙沼市支部						37,677		61,204		61,204					98,881	98,881	
自由民主党小牛田支部	20,000			18,382	38,382	322,518									322,518	360,900	
自由民主党蔵王町支部						332,507									332,507	332,507	
自由民主党二本木支部			13,838		13,838	262,660		54,000				54,000			316,660	330,498	
自由民主党塩釜市支部			1,000	14,400	15,400	349,653	52,258						124,800		526,711	542,111	
自由民主党色麻町支部				45,963	45,963	257,295							48,000		305,295	351,258	

(注) 五十音順

政党(支出)

政治団体の名称	経常経費					政治活動費										合計		
	人件費	光熱水費	備品消耗品費	事務所費	小計	組織活動費	選挙関係費	機関紙誌の発行その他の事業費					調査研究費	寄附・交付金	その他の経費		小計	
								小計	機関紙誌の発行事業費	宣伝事業費	政治資金パーティー開催事業費	その他の事業費						
自由民主党七ヶ宿町支部						215,178											215,178	215,178
自由民主党七ヶ浜町支部				13,400	13,400	171,293		20,000		20,000					43,200		234,493	247,893
自由民主党志津川支部						265,000											265,000	265,000
自由民主党柴田町支部	33,000		27,615	48,534	109,149	1,885,708											1,885,708	1,994,857
自由民主党白石市支部			15,054	133,544	148,598	811,697							40,000				851,697	1,000,295
自由民主党志波姫支部																		
自由民主党瀬峰支部						219,603											219,603	219,603
自由民主党仙台市支部連合会	1,901,347	99,697	132,427	706,937	2,840,408	14,682,930		54,500		54,500				13,909,000	841,578	29,488,008	32,328,416	
自由民主党太白区支部						1,700,630								824,000	50,719	2,575,349	2,575,349	
自由民主党大和町支部				1,394	1,394	104,850		50,330				50,330		178,000		333,180	334,574	
自由民主党高清水支部			10,000		10,000	101,668										101,668	111,668	
自由民主党多賀城市支部	360,000		16,686	93,329	470,015	187,618		622,360				622,360		282,800	188,000	1,280,778	1,750,793	
自由民主党田尻支部						665,160		80,284	80,284					108,000		853,444	853,444	
自由民主党たばこ販売支部						80,000										80,000	80,000	
自由民主党中古自動車販売支部																		
自由民主党築館支部			21,619	79,674	101,293	255,138								54,000		309,138	410,431	
自由民主党津山支部						209,900										209,900	209,900	
自由民主党東和支部				15,000	15,000	301,000										301,000	316,000	
自由民主党富谷市支部			1,154,670	126,570	1,281,240	508,045								1,574,400		2,082,445	3,363,685	
自由民主党豊里支部						207,618										207,618	207,618	
自由民主党中田支部						112,950										112,950	112,950	
自由民主党名取市支部						180,156	180,252						50,000			410,408	410,408	
自由民主党鳴子支部						48,000		27,128		7,128		20,000				75,128	75,128	
自由民主党鳴瀬支部			270	6,332	6,602	91,590	35,729									127,319	133,921	
自由民主党21世紀宮城をつくる会														427,053		427,053	427,053	
自由民主党追支部				6,048	6,048	183,600										183,600	189,648	
自由民主党古川支部			20,343	49,054	69,397	767,273		10,800		10,800				5,900,000		6,678,073	6,747,470	
自由民主党松島町支部			14,409	31,052	45,461	739,022										739,022	784,483	
自由民主党松山支部	30,000		8,840		38,840	160,956										160,956	199,796	
自由民主党丸森町支部			14,899	72,971	87,870	258,633	38,386									297,019	384,889	
自由民主党南方支部			2,432		2,432	10,000										10,000	12,432	
自由民主党宮城県環境保全支部																		
自由民主党宮城県看護連盟支部						80,766										80,766	80,766	
自由民主党宮城県小売酒販支部																		
自由民主党宮城県小売販売支部																		
自由民主党宮城県港湾支部						83,850										83,850	83,850	
自由民主党宮城県歯科医師連盟			15,928		15,928	178,944										178,944	194,872	
自由民主党宮城県歯科技工士支部																		
自由民主党宮城県自動車整備支部																		
自由民主党宮城県支部連合会	36,874,645	745,953	3,996,804	4,574,420	46,191,822	10,933,901	34,850,266	6,466,891		1,380,743	5,086,148		644,297	46,905,000	25,500	99,825,855	146,017,677	
自由民主党宮城県支部連合会桜会支部			8,100		8,100	43,250										43,250	51,350	
自由民主党宮城県柔道整復師支部						42,000										42,000	42,000	
自由民主党宮城県食育流通支部			3,744		3,744	72,922										72,922	76,666	
自由民主党宮城県仙台市泉区第一支部	2,911,200	285,760	695,721	1,215,005	5,107,686	5,609,220		1,503,560	1,503,560				79,420			7,192,200	12,299,886	
自由民主党宮城県仙台市泉区第三支部			15,984		15,984									3,128,000		3,128,000	3,143,984	

(注) 五十音順

政治団体の名称	経常経費					政治活動費										合計				
	人件費	光熱水費	備品消耗品費	事務所費	小計	組織活動費	選挙関係費	機関紙誌の発行その他の事業費					調査研究費	寄附・交付金	その他の経費		小計			
								小計	機関紙誌の発行事業費	宣伝事業費	政治資金パーティー開催事業費	その他の事業費								
自由民主党宮城県仙台市泉区第二支部				408,000	408,000	219,240											1,000,000	1,219,240	1,627,240	
自由民主党宮城県仙台市泉区第四支部						45,000											3,860,000	3,905,000	3,905,000	
自由民主党宮城県仙台市太白区第三支部																				
自由民主党宮城県仙台市太白区第二支部		39,625	92,693	71,237	203,555	760,700												760,700	964,255	
自由民主党宮城県仙台市宮城野区第一支部																	150,000	150,000	150,000	
自由民主党宮城県測量設計業支部				3,188	3,188														3,188	
自由民主党宮城県第一選挙区支部	2,593,268	197,055	1,247,721	6,696,141	10,734,185	1,376,476		17,280	17,280								932,000	2,325,756	13,059,941	
自由民主党宮城県第五選挙区支部	7,846,031	209,329	2,256,707	4,337,056	14,649,123	1,717,067		1,991,702		1,991,702							1,700,000	5,408,769	20,057,892	
自由民主党宮城県第三選挙区支部	9,278,736	586,232	2,931,555	3,342,150	16,138,673	2,236,776		5,423,342		608,340	4,815,002		4,000	4,000,000				11,664,118	27,802,791	
自由民主党宮城県第二選挙区支部	7,193,993	154,362	2,926,302	2,627,241	12,901,898	8,491,540	200,000	3,386,046	2,943,846	442,200			1,035,227	2,300,000				15,412,813	28,314,711	
自由民主党宮城県第四選挙区支部	10,327,777	348,284	1,646,404	2,974,190	15,296,655	1,999,891		2,525,963	378,108	363,013	1,784,842		64,376	1,696,000				6,286,230	21,582,885	
自由民主党宮城県第六選挙区支部	22,276,463	125,203	2,843,683	2,063,774	27,309,123	199,347		1,035,600		1,035,600				558,000				1,792,947	29,102,070	
自由民主党宮城県宅建政治連盟支部			13,948		13,948	35,000	100,000												135,000	148,948
自由民主党宮城県地域振興支部	1,800,000	135,692	61,200	3,062,913	5,059,805	1,570,762	2,567,858	620,460			620,460			3,040,000	16,587,900			24,386,980	29,446,785	
自由民主党宮城県中小経済研究会支部																				
自由民主党宮城県ちんたい支部						1,944,797													1,944,797	1,944,797
自由民主党宮城県電気通信支部	220,000	21,099		68,873	309,972	253,400													253,400	563,372
自由民主党宮城県ときわ会支部	1,180,000	60,265	163,164	212,457	1,615,886	1,174,674													1,174,674	2,790,560
自由民主党宮城県生コンクリート支部			4,320		4,320	100,000								1,400,000	3,780			1,503,780	1,508,100	
自由民主党宮城県農業振興支部						20,000													20,000	20,000
自由民主党宮城県東松島市第一支部	120,000	52,013	95,016	122,703	389,732	82,100							132,010					214,110	603,842	
自由民主党宮城県ふるさと振興支部			65,914	263,819	329,733	169,165		24,200		24,200								193,365	523,098	
自由民主党宮城県薬剤師支部				634,972	634,972	634,000							179,400					813,400	1,448,372	
自由民主党宮城県郵政政治連盟支部						167,672								400,000				567,672	567,672	
自由民主党宮城県理学療法士連盟支部						180,000												180,000	180,000	
自由民主党宮城県レンタカー支部																				
自由民主党みやぎ土地改良支部						226,840													226,840	226,840
自由民主党宮城野区支部						1,033,542								664,000	84,094			1,781,636	1,781,636	
自由民主党村田町支部			2,882	9,590	12,472	195,614												195,614	208,086	
自由民主党本吉町支部						374,242													374,242	374,242
自由民主党桃生支部						285,700													285,700	285,700
自由民主党山元町支部						222,658													222,658	222,658
自由民主党矢本支部			48,905		48,905	489,716													489,716	538,621
自由民主党米山支部						376,363													376,363	376,363
自由民主党利府町支部			29,390	10,840	40,230	171,126								21,600				192,726	232,956	
自由民主党若林区支部						1,309,168								664,000	97,992			2,071,160	2,071,160	
自由民主党涌谷町支部			9,294		9,294	327,430													327,430	336,724
自由民主党互理町支部						390,496													390,496	390,496
109																				
(自由民主党 計)	104,966,460	3,060,569	20,761,127	34,418,971	163,207,127	80,300,389	38,262,881	24,036,130	4,923,078	6,680,370	11,685,992	746,690	5,278,730	111,422,553	1,544,187			260,844,870	424,051,997	
日本共産党塩釜・多賀城・宮城・黒川地区委員会	20,909,593	706,086	1,071,200	3,493,867	26,180,746	3,339,546	9,204,334	376,963		376,963			168,000	6,572,443	14,159			19,675,445	45,856,191	
日本共産党仙台北西地区委員会	16,042,790	276,578	3,848,823	6,870,758	27,038,949	8,014,294	2,715,666	1,860,298		1,860,298			292,773	9,026,136				21,909,167	48,948,116	
日本共産党仙台北東地区委員会	9,326,308	644,109	591,208	6,332,135	16,893,760	9,178,621	2,984,589	7,657,693		7,657,693			95,794	5,383,918	70,881			25,371,496	42,265,256	
日本共産党仙南地区委員会	8,525,929	339,838	1,037,901	2,079,463	11,983,131	6,653,572	1,797,869	263,745		263,745			227,341	2,937,008	85,619			11,965,154	23,948,285	

(注) 五十音順

政党(支出)

政治団体の名称	経常経費					政治活動費											合計
	人件費	光熱水費	備品消耗品費	事務所費	小計	組織活動費	選挙関係費	機関紙誌の発行その他の事業費				調査研究費	寄附・交付金	その他の経費	小計		
								小計	機関紙誌の発行事業費	宣伝事業費	政治資金パーティー開催事業費					その他の事業費	
日本共産党北部地区委員会	7,185,496	396,625	793,174	2,907,958	11,283,253	4,017,130	5,009,145	4,240,318		4,240,318			112,599	2,579,707		15,958,899	27,242,152
日本共産党宮城県委員会	55,100,825	1,070,085	4,626,109	2,522,733	63,319,752	6,500,729		13,355,759	886,573	12,469,186			563,512	128,694,731		149,114,731	212,434,483
日本共産党宮城県東部地区委員会	7,574,631	285,228	1,931,052	1,111,680	10,902,591	4,864,523	695,507	1,965,635		1,965,635			113,253	2,434,888		10,073,806	20,976,397
7																	
(日本共産党 計)	124,665,572	3,718,549	13,899,467	25,318,594	167,602,182	42,568,415	22,407,110	29,720,411	886,573	28,833,838			1,573,272	157,628,831	170,659	254,068,698	421,670,880

128																	
合計	238,794,487	9,133,287	39,435,641	89,084,590	376,448,005	137,985,272	90,932,118	97,958,165	18,324,734	63,629,005	15,257,736	746,690	8,175,250	314,866,494	2,500,094	652,417,393	1,028,865,398

## (3) その他の政治団体(収入総額1千万円以上の団体) (収入の内訳)

政治団体の名称	収入総額	(前年繰越額)	(本年収入額)	個人の負担する 党費又は会費	寄附					機関紙誌の発行 その他の事業による収入	借入金	本部支部 交付金	その他の収入
					個人からの寄附	法人その他の団体 からの寄附	政治団体からの 寄附	政党匿名寄 附	小計				
宮城県医師連盟	55,222,948	24,826,576	30,396,372	24,342,000			5,011,000		5,011,000				1,043,372
宮城県歯科医師連盟	39,769,607	14,708,551	25,061,056	16,329,000			8,721,959		8,721,959				10,097
桜井充後援会	34,191,510	7,397,424	26,794,086	507,000	5,176,320		4,024,000		9,200,320	17,064,470			22,296
宮城県薬剤師連盟	31,338,762	10,317,459	21,021,303	19,675,200			1,346,000		1,346,000				103
宮城県看護連盟	30,090,964	13,032,916	17,058,048	5,695,000								11,167,930	195,118
土井とおるチャレンジ21	21,385,978	1,620,978	19,765,000				4,000,000		4,000,000	15,765,000			
安住淳連合後援会	19,489,324	256,609	19,232,715		500,000		17,600,000		18,100,000	1,112,500			20,215
宮城県税理士政治連盟	15,433,841	8,373,238	7,060,603	7,040,000									20,603
秋葉けんや後援会	15,346,608	4,356,608	10,990,000		1,510,000				1,510,000	9,480,000			
齋藤正美後援会	15,141,713	4,846,669	10,295,044		100,000		750,000		850,000	9,445,000			44
佐藤光樹後援会連合会	14,376,635	5,392,635	8,984,000		1,580,000		3,030,000		4,610,000	4,374,000			
小野寺五典後援会	13,466,975	2,966,965	10,500,010				10,500,000		10,500,000				10
宮城県農協政治連盟	12,423,509	6,376,951	6,046,558	6,046,500									58
勝栄会	12,412,917	7,872,861	4,540,056				4,540,000		4,540,000				56
ガイア21の会	11,724,950	2,839,950	8,885,000		3,000,000		5,885,000		8,885,000				
リアス・未来の会	10,895,423	522,754	10,372,669		3,414,000		910,000		4,324,000	2,184,000	2,700,000		1,164,669
仙台市医師連盟	10,357,805	6,330,758	4,027,047	3,504,000			413,000		413,000				110,047
仙台歯科医師連盟	10,347,118	3,032,105	7,315,013	6,169,000			1,086,000		1,086,000				60,013
村井嘉浩後援会	10,325,563	4,190,338	6,135,225	4,517,192	1,618,000				1,618,000				33
19													
合計	383,742,150	129,262,345	254,479,805	93,824,892	16,898,320		67,816,959		84,715,279	59,424,970	2,700,000	11,167,930	2,646,734

(注)五十音順(団体区分毎)

その他の団体(収入) 1千万以上

(支出の内訳)

政治団体の名称	経常経費					政治活動費										合計	
	人件費	光熱水費	備品消耗品費	事務所費	小計	組織活動費	選挙関係費	機関紙誌の発行その他の事業費					調査研究費	寄附・交付金	その他の経費		小計
								小計	機関紙誌の発行事業費	宣伝事業費	政治資金パーティー開催事業	その他の事業費					
宮城県医師連盟		12,350		4,686,816	4,699,166	11,531,892							29,100	14,980,000		26,540,992	31,240,158
宮城県歯科医師連盟	10,374,213	600,000	2,655,497	1,200,000	14,829,710	8,830,573	3,500,000							600,000		12,930,573	27,760,283
桜井充後援会	3,193,370		307,012	5,309,944	8,810,326	147,425		8,065,183			5,953,299	2,111,884		1,010,000	298,869	9,521,477	18,331,803
宮城県薬剤師連盟	1,000,000		92,811	1,045,666	2,138,477	2,559,824	200,000							11,557,040		14,316,864	16,455,341
宮城県看護連盟	3,418,092	164,211	639,067	2,495,787	6,717,157	5,776,612		674,589	599,940	74,649			1,324,285			7,775,486	14,492,643
土井とおるチャレンジ21	6,722,910			1,264,962	7,987,872	2,022,004		4,493,707		145,260	4,348,447					6,515,711	14,503,583
安住淳連合後援会	11,364,035	512,592	2,289,536	1,980,204	16,146,367	904,706		1,885,495		520,394		1,365,101			500,000	3,290,201	19,436,568
宮城県税理士政治連盟	1,200,000		49,419	210,345	1,459,764	805,720	120,972	35,964		35,964				4,785,000		5,747,656	7,207,420
秋葉けんや後援会			2,860	927,020	929,880	24,000		2,108,925			2,108,925			7,000,000		9,132,925	10,062,805
齋藤正美後援会	3,352,175	240,000	762,483	673,240	5,027,898	3,674,761		2,657,371		2,657,371			223,651			6,555,783	11,583,681
佐藤光樹後援会連合会	1,420,035	181,895	972,343	1,424,099	3,998,372	3,765,772		809,493		809,493						4,575,265	8,573,637
小野寺五典後援会		377,913	1,707,118	5,062,202	7,147,233	1,607,810		40,240		40,240						1,648,050	8,795,283
宮城県農協政治連盟			64,552	58,903	123,455	2,262,228	388,964							4,665,200		7,316,392	7,439,847
勝栄会														7,000,000		7,000,000	7,000,000
ガイア21の会						3,855,431								3,300,000		7,155,431	7,155,431
リアス・未来の会	379,710	234,111	1,577,094	2,357,302	4,548,217	81,237		916,348		184,740	627,078	104,530	18,476	2,664,667	2,069,100	5,749,828	10,298,045
仙台市医師連盟	132,000		105,504	535,077	772,581	2,325,167	509,730							174,000	77,391	3,086,288	3,858,869
仙台歯科医師連盟	2,356,800		162,000	1,158,835	3,677,635	2,882,080	1,500,000	447,055				447,055				4,829,135	8,506,770
村井嘉浩後援会		69,338	313,067	319,934	702,339	3,252,666		35,255		35,255				1,500,000	1,295,083	6,083,004	6,785,343
19																	
合計	44,913,340	2,392,410	11,700,363	30,710,336	89,716,449	56,309,908	6,219,666	22,169,625	599,940	1,845,995	15,695,120	4,028,570	1,595,512	59,235,907	4,240,443	149,771,061	239,487,510



## (4)その他の政治団体(収入総額5百万円以上1千万円未満) (収入の内訳)

政治団体の名称	収入総額	(前年繰越額)	(本年収入額)	個人の負担する党費又は会費	寄附					機関紙誌の発行その他の事業による収入	借入金	本部支部交付金	その他の収入
					個人からの寄附	法人その他の団体からの寄附	政治団体からの寄附	政党匿名寄附	小計				
吉川ひろやすを囲む会	9,551,712	6,131,670	3,420,042		1,020,000		2,400,000		3,420,000				42
宮城県宅建政治連盟	9,282,605	3,153,405	6,129,200	4,860,000			1,269,200		1,269,200				
政経フォーラム	9,263,239	8,263,239	1,000,000				1,000,000		1,000,000				
宮城未来政策研究会	9,219,532	6,184,505	3,035,027				3,035,000		3,035,000				27
新世紀調査会	9,208,325	3,041,450	6,166,875				376,000		376,000	5,740,875		50,000	
加藤けんいちを囲む会	9,027,872	1,665,461	7,362,411				7,362,391		7,362,391				20
宮城県トラック事業政治連盟	8,984,223	5,467,881	3,516,342		1,989,000				1,989,000	1,500,000			27,342
明日の宮城の農村を考える会(宮城県土地改良政治連盟)	8,826,437	4,196,032	4,630,405	2,944,000			430,000		430,000	1,105,000			151,405
宮城県社会保険労務士政治連盟	8,484,331	5,716,300	2,768,031	2,541,500								226,486	45
愛と緑と活力ある県政研究会	8,269,401	2,228,341	6,041,060				6,041,000		6,041,000				60
鈴木勇治後援会	7,034,578	192,578	6,842,000		3,273,000		1,260,000		4,533,000	2,309,000			
わたなべ忠悦後援会	6,727,640	77,640	6,650,000		2,650,000				2,650,000		4,000,000		
富県みやぎネットワーク	6,674,588	650,579	6,024,009				1,500,000		1,500,000	4,524,000			9
赤間次彦後援会	6,397,240	591,240	5,806,000	216,000			5,500,000		5,500,000				90,000
本木会	6,280,000		6,280,000		3,980,000		2,300,000		6,280,000				
改革みやぎネットワーク	6,261,824	6,261,770	54										54
庄田けいすけ後援会	6,171,642	193,642	5,978,000		2,274,000		3,605,000		5,879,000	99,000			
佐藤あきら後援会	6,118,783	894,195	5,224,588		4,315,000		100,000		4,415,000	605,000			204,588
宮城野政経懇話会	6,110,855	714,855	5,396,000		1,016,000		4,380,000		5,396,000				
佐々木幸士後援会	6,005,250	275,250	5,730,000		3,060,000		350,000		3,410,000	2,045,000			275,000
ふるさと宮城22	5,979,476		5,979,476		5,979,476				5,979,476				
みなと塩釜21	5,869,000	3,089,000	2,780,000		1,800,000		980,000		2,780,000				
全日本不動産政治連盟宮城県本部	5,732,480	2,644,058	3,088,422	2,940,000								148,400	22
高橋伸二後援会	5,712,337	44,952	5,667,385		2,510,000		525,000		3,035,000	2,607,000			25,385
幸福実現党宮城県本部	5,656,283	620,023	5,036,260		2,750,000		2,120,000		4,870,000		162,000		4,260
石川光次郎後援会	5,318,824	138,824	5,180,000				2,195,000		2,195,000	2,985,000			
かんま進後援会連合会	5,295,775	381,770	4,914,005				2,480,000		2,480,000	2,434,000			5
宮城県石油政治連盟	5,069,195	1,950,174	3,119,021	175,000			300,000		300,000	2,443,000			201,021
フォーラム22	5,007,000		5,007,000		1,100,000		3,907,000		5,007,000				
29													
合計	203,540,447	64,768,834	138,771,613	13,676,500	37,716,476		53,415,591		91,132,067	28,396,875	4,162,000	424,886	979,285

(注)五十音順(団体区分毎)

その他の団体(収入) 5百万以上1千万未満

(支出の内訳)

政治団体の名称	経常経費					政治活動費										合計	
	人件費	光熱水費	備品消耗品費	事務所費	小計	組織活動費	選挙関係費	機関紙誌の発行その他の事業費					調査研究費	寄附・交付金	その他の経費		小計
								小計	機関紙誌の発行事業費	宣伝事業費	政治資金パーティー開催事業費	その他の事業費					
吉川ひろやすを囲む会		17,274	1,197,013	96,288	1,310,575	1,008,562		5,716,612	1,405,550	4,311,062			1,100	1,034,665		7,760,939	9,071,514
宮城県宅建政治連盟	200,000	50,000	166,810	457,704	874,514	1,733,715	650,000	316,100	316,100				3,564,000	97,774	6,361,589	7,236,103	
政経フォーラム				600,000	600,000								4,000,000		4,000,000	4,600,000	
宮城未来政策研究会		20,963	493,913	1,616,691	2,131,567	2,025,969		4,181,412		4,181,412		141,381			6,348,762	8,480,329	
新世紀調査会	1,074,001		411,808	1,310,028	2,795,837	378,000		3,619,137	2,487,763	6,490	1,124,884	50,000			4,047,137	6,842,974	
加藤けんいちを囲む会			1,972,517		1,972,517	1,304,812	600,000	2,901,022	1,837,222	1,063,800		16,517		17,940	4,840,291	6,812,808	
宮城県トラック事業政治連盟						1,678,720	400,000	726,940			726,940				2,805,660	2,805,660	
明日の宮城の農村を考える会(宮城県土地改良政治連盟)	560,500	150,183	53,672	586,355	1,350,710	1,775,111	311,918	1,313,086	328,320			984,766	178,000	641,488	4,219,603	5,570,313	
宮城県社会保険労務士政治連盟	265,000		155,840	390,358	811,198	924,097							980,100	500,000	2,404,197	3,215,395	
愛と緑と活力ある県政研究会			803,275	209,405	1,012,680	113,983									113,983	1,126,663	
鈴木勇治後援会	1,070,910	28,125	415,084	585,460	2,099,579	2,294,329		177,440	177,440				2,000,000		4,471,769	6,571,348	
わたなべ忠悦後援会	1,943,889	24,131	154,042	327,006	2,449,068	48,869		3,546,976	1,141,786	2,405,190				560,000	4,155,845	6,604,913	
富県みやぎネットワーク						5,722,025									5,722,025	5,722,025	
赤間次彦後援会	1,442,700	37,588	905,339	1,511,631	3,897,258	1,379,532		996,920		996,920		30,388			2,406,840	6,304,098	
本木会	2,709,600	601,760	924,400	453,600	4,689,360	1,279,760		310,880		310,880					1,590,640	6,280,000	
改革みやぎネットワーク																	
庄田けいすけ後援会	593,115		517,834	545,006	1,655,955	789,547		594,247	97,321	496,926			3,000,000		4,383,794	6,039,749	
佐藤あきら後援会	315,870	215,274	599,360	2,126,916	3,257,420	1,655,056		1,038,504		357,900		680,604			2,693,560	5,950,980	
宮城野政経懇話会	420,000			93,411	513,411	24,591							5,500,000		5,524,591	6,038,002	
佐々木幸士後援会	741,400	85,712	353,122	679,404	1,859,638	2,172,420		1,954,933		345,600	1,609,333				4,127,353	5,986,991	
ふるさと宮城22	1,294,163	27,196	373,813	2,549,560	4,244,732	591,274		1,143,470		1,143,470					1,734,744	5,979,476	
みなと塩釜21	120,000	36,000		60,000	216,000											216,000	
全日本不動産政治連盟宮城県本部	400,000		7,182		407,182	2,075,792	286,830						1,448,000	14,472	3,825,094	4,232,276	
高橋伸二後援会	2,720,000	48,800	491,372	761,868	4,022,040	75,600		1,235,220		75,600	1,159,620	6,000			1,316,820	5,338,860	
幸福実現党宮城県本部			28,344	432,680	461,024	95,233	4,250	515,651		515,651			3,800,000	74,000	4,489,134	4,950,158	
石川光次郎後援会	700,000	186,243	329,172	1,839,188	3,054,603			1,624,231		140,400	1,483,831				1,624,231	4,678,834	
かんま進後援会連合会	951,345	33,000	266,460	492,437	1,743,242	103,619		3,306,552	960,338	905,311	1,440,903				3,410,171	5,153,413	
宮城県石油政治連盟			2,808	29,874	32,682	452,040	230,000	491,609	21,600		220,009	250,000	1,236,000	45,907	2,455,556	2,488,238	
フォーラム22			652,290		652,290	1,964,800	143,300					1,174,500		72,110	3,354,710	4,007,000	
29																	
合計	17,522,493	1,562,249	11,275,470	17,754,870	48,115,082	31,667,456	2,626,298	35,710,942	8,773,440	17,256,612	7,765,520	1,915,370	1,419,886	26,740,765	2,023,691	100,189,038	148,304,120

(注)五十音順(団体区分毎)

その他の政治団体(支出) 5百万以上1千万未満

## 4 資産等の内訳

団体名	土地、建物、建物の所有を目的とする地上権又は土地の賃借権及び取得の価格が100万円を超える動産		預金又は貯金	金銭信託	有価証券	出資による権利	貸付先ごとの残高が100万円を超える貸付金	支払われた金額が100万円を超える敷金	取得の価格が100万円を超える施設の利用に関する権利	借入先ごとの残高が100万円を超える借入金
	資産の内訳	取得の価格	残高	金額	取得の価格	出資額	貸付残高	金額	取得の価格	借入残高
自由民主党宮城県支部連合会	取得の価格が100万円を超える動産	1,450,000								
同上	取得の価格が100万円を超える動産	37,631,386								
自由民主党宮城県第五選挙区支部	取得の価格が100万円を超える動産	2,380,000								
自由民主党宮城県第四選挙区支部										20,560,000
日本共産党塩釜・多賀城・宮城・黒川地区委員会	建物	45,000,000								
日本共産党北部地区委員会	建物	23,527,016								
日本共産党宮城県委員会	土地	60,000,000								
同上	建物	107,460,000								
同上	建物	3,190,000								
日本共産党宮城県東部地区委員会	土地	10,000,000								
同上	土地	3,662,255								
同上	土地	513,324								
同上	建物	16,481,000								
同上	建物	2,000,000								
秋葉けんや後援会	取得の価格が100万円を超える動産	3,089,402								
安住淳連合後援会	取得の価格が100万円を超える動産	3,500,000								
桜井充後援会							1,800,000			
庄田けいすけ後援会										1,025,309
親幸会										2,900,000
菅原ひろのり後援会										3,100,100
仙台の未来を考える会										2,900,000
同上										3,000,000
同上										10,000,000
同上										2,400,048
たていし光弘後援会										2,100,000
畠山昌樹の会										1,200,000
林宙紀後援会										2,700,000
宮城県商工政治連盟			800,000							
宮城県税理士政治連盟			7,000,000							
村井嘉浩後援会	取得の価格が100万円を超える動産	1,100,000								
リアス・未来の会										1,710,000
渡辺ひろし後援会										2,850,000
計上団体数 ※		9	2					1		10
合計(金額)		320,984,383	7,800,000	0	0	0	0	1,800,000	0	56,445,457

(注) ※ 1団体で同じ種類の資産を複数有している団体については、1団体として計上している。

## 5 参 考

(1) 政党別収入支出内訳

区 分	今回 (31.1~1.12)		対前年比 (%)	前回 (30.1~30.12)	
	金額 (円)	構成比 (%)		金額 (円)	構成比 (%)
公明党	(団体数 9)			(団体数 10)	
収入総額	164,145,254	100.00	147.33	111,409,717	100.00
党費	0	0.00	-	0	0.00
寄附総額	59,144,200	36.03	358.49	16,498,104	14.81
個人	57,404,200	34.97	349.66	16,417,104	14.74
法人	1,510,000	0.92	1,864.20	81,000	0.07
政治団体	230,000	0.14	-	0	0.00
政党匿名	0	0.00	-	0	0.00
事業収入	7,610,000	4.64	116.27	6,545,000	5.87
借入金	0	0.00	-	0	0.00
本部支部交付金	54,398,226	33.14	110.25	49,342,151	44.29
その他の収入	370,601	0.23	131.09	282,708	0.25
前年繰越金	42,622,227	25.97	110.02	38,741,754	34.77
支出総額	155,109,077	100.00	226.34	68,530,307	100.00
経常経費	31,425,947	20.26	153.55	20,465,945	29.86
政治活動費	123,683,130	79.74	257.33	48,064,362	70.14

区 分	今回 (31.1~1.12)		対前年比 (%)	前回 (30.1~30.12)	
	金額 (円)	構成比 (%)		金額 (円)	構成比 (%)
社会民主党	(団体数 3)			(団体数 3)	
収入総額	33,285,838	100.00	111.74	29,787,396	100.00
党費	0	0.00	-	0	0.00
寄附総額	12,694,976	38.14	106.12	11,962,416	40.16
個人	12,694,976	38.14	106.12	11,962,416	40.16
法人	0	0.00	-	0	0.00
政治団体	0	0.00	-	0	0.00
政党匿名	0	0.00	-	0	0.00
事業収入	0	0.00	-	0	0.00
借入金	0	0.00	-	0	0.00
本部支部交付金	13,833,000	41.56	118.20	11,703,000	39.29
その他の収入	876,972	2.63	109.78	798,848	2.68
前年繰越金	5,880,890	17.67	110.48	5,323,132	17.87
支出総額	28,033,444	100.00	117.26	23,906,506	100.00
経常経費	14,212,749	50.70	99.07	14,346,431	60.01
政治活動費	13,820,695	49.30	144.57	9,560,075	39.99

区 分	今回 (31.1~1.12)		対前年比 (%)	前回 (30.1~30.12)	
	金額 (円)	構成比 (%)		金額 (円)	構成比 (%)
自由民主党	(団体数 109)			(団体数 109)	
収入総額	721,070,153	100.00	110.22	654,184,305	100.00
党費	24,030,040	3.33	99.98	24,034,912	3.67
寄附総額	156,417,738	21.69	135.66	115,300,348	17.63
個人	50,070,098	6.94	151.69	33,009,058	5.05
法人	61,728,000	8.56	101.58	60,768,000	9.29
政治団体	44,619,640	6.19	207.31	21,523,290	3.29
政党匿名	0	0.00	-	0	0.00
事業収入	78,136,500	10.84	83.90	93,133,090	14.24
借入金	0	0.00	-	0	0.00
本部支部交付金	164,629,200	22.83	134.20	122,674,720	18.75
その他の収入	7,800,479	1.08	77.82	10,023,888	1.53
前年繰越金	290,056,196	40.23	100.36	289,017,347	44.18
支出総額	424,051,997	100.00	120.39	352,239,009	100.00
経常経費	163,207,127	38.49	93.84	173,918,359	49.38
政治活動費	260,844,870	61.51	146.28	178,320,650	50.62

区 分	今回 (31.1~1.12)		対前年比 (%)	前回 (30.1~30.12)	
	金額 (円)	構成比 (%)		金額 (円)	構成比 (%)
日本共産党	(団体数 7)			(団体数 7)	
収入総額	471,502,738	100.00	104.29	452,102,856	100.00
党費	38,599,701	8.19	91.80	42,047,565	9.30
寄附総額	126,411,276	26.81	123.91	102,015,263	22.56
個人	126,411,276	26.81	123.91	102,015,263	22.56
法人	0	0.00	-	0	0.00
政治団体	0	0.00	-	0	0.00
政党匿名	0	0.00	-	0	0.00
事業収入	4,353,033	0.92	94.55	4,604,077	1.02
借入金	0	0.00	-	0	0.00
本部支部交付金	247,379,537	52.47	99.41	248,851,182	55.04
その他の収入	3,010,989	0.64	92.12	3,268,689	0.72
前年繰越金	51,748,202	10.98	100.84	51,316,080	11.35
支出総額	421,670,880	100.00	105.32	400,354,654	100.00
経常経費	167,602,182	39.75	90.51	185,180,322	46.25
政治活動費	254,068,698	60.25	118.08	215,174,332	53.75

参考：令和2年9月に解散した国民民主党及び立憲民主党の状況

※令和2年11月20日に公表済みのもの

※このページ以外の個表の平成31年分（令和元年分）には、国民民主党及び立憲民主党の収支は含まれていない。

区 分	今回（31.1～1.12）		対前年比 （%）	前回（30.1～30.12）	
	金 額 （円）	構成比 （%）		金 額 （円）	構成比 （%）
国民民主党	（団体数 7 ）			（団体数 3 ）	
収 入 総 額	114,694,941	100.00	103.33	111,001,547	100.00
党費	2,821,000	2.46	167.82	1,681,000	1.51
寄附総額	3,890,000	3.39	14.35	27,110,000	24.42
個人	2,890,000	2.52	112.45	2,570,000	2.32
法人	0	0.00	0.00	300,000	0.27
政治団体	1,000,000	0.87	4.13	24,240,000	21.84
政党匿名	0	0.00	-	0	0.00
事業収入	0	0.00	-	0	0.00
借入金	100,000	0.09	-	0	0.00
本部支部交付金	54,878,551	47.85	157.14	34,923,172	31.46
その他の収入	2,153,129	1.88	1,721.62	125,064	0.11
前年繰越金	50,852,261	44.34	107.82	47,162,311	42.49
支 出 総 額	79,091,681	100.00	126.49	62,528,683	100.00
経常経費	36,318,554	45.92	70.50	51,513,613	82.38
政治活動費	42,773,127	54.08	388.31	11,015,070	17.62

区 分	今回（31.1～1.12）		対前年比 （%）	前回（30.1～30.12）	
	金 額 （円）	構成比 （%）		金 額 （円）	構成比 （%）
立憲民主党	（団体数 5 ）			（団体数 3 ）	
収 入 総 額	123,741,684	100.00	353.47	35,007,530	100.00
党費	426,190	0.34	180.59	236,000	0.67
寄附総額	11,160,000	9.02	160.11	6,970,000	19.91
個人	9,560,000	7.73	160.13	5,970,000	17.05
法人	0	0.00	-	0	0.00
政治団体	1,600,000	1.29	160.00	1,000,000	2.86
政党匿名	0	0.00	-	0	0.00
事業収入	0	0.00	0.00	29,000	0.08
借入金	500,000	0.40	45.45	1,100,000	3.14
本部支部交付金	98,650,000	79.72	394.60	25,000,000	71.41
その他の収入	1,610,453	1.30	99.40	1,620,245	4.63
前年繰越金	11,395,041	9.21	21,794.09	52,285	0.15
支 出 総 額	105,303,688	100.00	445.97	23,612,489	100.00
経常経費	38,271,705	36.34	223.79	17,101,681	72.43
政治活動費	67,031,983	63.66	1,029.55	6,510,808	27.57

(注)1 五十音順

(注)2 構成比及び対前年比は、小数点以下第3位四捨五入

(2) 期限内提出団体の各年比較等

【その1】

区 分		昭和51年分	昭和52年分	昭和53年分	昭和54年分	昭和55年分	昭和56年分	昭和57年分	昭和58年分	昭和59年分	昭和60年分	
公 表 年 月 日		昭和52年5月27日	昭和53年5月26日	昭和54年8月3日	昭和55年10月31日	昭和56年7月24日	昭和57年7月13日	昭和58年10月28日	昭和59年8月24日	昭和60年7月23日	昭和61年10月28日	
要 提 出 団 体 数	政 党	377	413	609	1,216	1,318	1,110	1,092	1,225	1,116	995	
	その他の政治団体	23	21	19	21	18	17	25	27	27	27	
		354	392	590	1,195	1,300	1,093	1,067	1,198	1,089	968	
期 限 内 提 出 団 体 数	政 党	287	337	485	700	806	668	732	807	728	696	
	その他の政治団体	21	20	19	18	17	16	24	25	26	25	
		266	317	466	682	789	652	708	782	702	671	
提 出 率 (%)		76.13	81.60	79.64	57.57	61.15	60.18	67.03	65.88	65.23	69.95	
収 入 総 額 (円)		698,914,996	1,013,986,541	882,825,282	1,065,036,933	1,321,583,116	1,368,826,834	1,755,155,180	2,093,659,042	1,720,117,786	1,803,921,443	
支 出 総 額 (円)		589,804,349	868,729,084	731,890,492	906,123,780	1,030,789,638	1,003,359,050	1,349,916,246	1,752,936,225	1,357,044,452	1,363,642,889	
内 政 党	公 明 党	収入総額	48,390,191	43,225,209	31,477,531	48,084,079	43,374,343	32,002,856	42,445,706	66,758,730	62,186,008	52,135,358
		支出総額	21,448,347	23,467,115	21,512,803	28,936,345	32,899,305	24,659,438	30,782,950	44,229,716	41,815,129	32,072,057
	うち 県本部	収入総額	47,171,990	41,279,903	30,128,840	47,323,917	41,835,295	31,041,543	40,911,415	64,661,805	59,753,611	49,280,311
		支出総額	21,067,167	22,190,294	20,835,178	28,419,262	32,303,505	23,845,603	29,678,940	42,898,996	40,494,685	30,852,507
	自由民主党	収入総額	76,256,502	166,762,993	87,415,218	2,957,063	301,743,078	284,012,386	348,756,938	340,524,829	204,013,737	401,202,724
		支出総額	68,798,024	137,301,625	71,801,846	2,674,580	187,252,549	155,952,471	273,039,351	318,959,438	145,053,935	302,155,100
	うち 県連合会	収入総額	72,894,119	163,993,118	84,427,522	-	293,677,112	278,796,106	333,231,882	325,496,491	189,688,628	380,314,719
		支出総額	65,808,545	134,959,451	69,254,650	-	180,302,038	151,454,436	263,201,787	310,393,704	135,059,343	289,741,784
	新自由クラブ仙台	収入総額			1,676,825	-	-	-	-	-	-	-
		支出総額		昭和53年7月届出	1,344,126	-	-	昭和56年4月法第17条第2項適用	-	-	-	-
	仙台社会民主連合	収入総額				1,373,064	384,494	213,588	184,178	217,578		
		支出総額			昭和54年1月届出	1,343,000	284,900	212,890	183,480	167,000	昭和61年4月法第17条第2項適用	
	日本社会党	収入総額	36,436,320	77,991,570	47,317,006	76,075,744	67,483,227	112,735,856	148,267,724	197,746,532	145,094,115	164,316,254
		支出総額	34,719,899	75,794,877	42,085,415	64,165,141	61,052,447	98,400,771	83,789,386	149,202,102	98,223,154	79,957,022
	うち 県本部	収入総額	36,436,320	77,991,570	47,317,006	76,075,744	67,483,227	112,735,856	138,206,528	186,693,213	135,511,053	154,319,414
		支出総額	34,719,899	75,794,877	42,085,415	64,165,141	61,052,447	98,400,771	76,776,762	139,710,992	89,714,403	70,619,882
	日本共産党	収入総額	189,786,903	249,613,823	222,346,060	340,525,449	336,391,967	340,557,732	412,180,536	446,161,639	360,214,173	354,968,362
		支出総額	186,823,646	248,048,566	219,858,355	331,445,283	298,019,663	287,066,860	378,691,866	397,295,866	320,038,934	317,340,026
	うち 県委員会	収入総額	75,411,484	97,110,795	80,020,927	128,855,850	139,863,113	148,194,942	208,673,726	201,245,370	154,450,761	153,132,453
		支出総額	74,526,607	96,955,342	79,930,051	122,148,802	105,982,739	99,054,312	186,387,722	160,714,166	122,189,063	120,838,945
日本労働党 宮城県委員会	収入総額				1,528,000	2,842,895	-	-	-	-	-	
	支出総額		昭和54年8月届出		1,503,105	2,783,595	-	-	昭和58年4月法第17条第2項適用			
宮城社会市民連合	収入総額	昭和52年11月	105,640									
	支出総額	届出	102,715	昭和53年11月解散								
民社党	収入総額	24,885,567	9,760,225	9,682,989	25,023,678	14,794,782	12,807,198	13,610,373	15,888,944	21,808,547	24,002,737	
	支出総額	23,002,854	8,586,235	8,964,976	21,092,353	13,725,277	11,352,131	12,107,055	13,963,007	15,582,669	15,719,992	
うち 県連合会	収入総額	6,618,967	6,351,510	5,974,889	21,178,996	14,794,782	12,807,198	13,339,973	15,888,944	21,680,211	23,054,556	
	支出総額	5,413,069	5,800,620	5,489,103	17,280,606	13,725,277	11,352,131	12,053,855	13,963,007	15,542,649	14,778,186	
計	収入総額	375,755,483	547,459,460	399,915,629	495,567,077	767,014,786	782,329,616	965,445,455	1,067,298,252	793,316,580	996,625,435	
	支出総額	334,792,770	493,301,133	365,567,521	451,159,807	596,017,736	577,644,561	778,594,088	923,817,129	620,713,821	747,244,197	
その他の政治団体	収入総額	323,159,513	466,527,081	482,909,653	569,469,856	554,568,330	586,497,218	789,709,725	1,026,360,790	926,801,206	807,296,008	
	支出総額	255,011,579	375,427,951	366,322,971	454,963,973	434,771,902	425,714,489	571,322,158	829,119,096	736,330,631	616,398,692	
備 考		○51.12.5執行 第34回衆議院議員総選挙	○52.2.27執行 知事選挙 ○52.7.10執行 第11回参議院議員通常選挙	○53.7.23執行 県議会議員補欠選挙(岩沼)	○54.4.8執行 県議会議員一般選挙 (第9回統一地方選挙) ○54.10.7執行 第35回衆議院議員総選挙	○55.6.22執行 第36回衆議院議員総選挙 第12回参議院議員通常選挙	○56.3.1執行 知事選挙 県議会議員補欠選挙(登米)		○58.4.10執行 県議会議員一般選挙 (第10回統一地方選挙) ○58.6.26執行 第13回参議院議員通常選挙 ○58.12.18執行 第37回衆議院議員総選挙		○60.3.3執行 知事選挙 県議会議員補欠選挙(石巻)	

区分		昭和61年分	昭和62年分	昭和63年分	平成元年分	平成2年分	平成3年分	平成4年分	平成5年分		
公表年月日		昭和62年8月28日	昭和63年8月26日	平成元年10月31日	平成2年8月28日	平成3年10月15日	平成4年10月29日	平成5年10月22日	平成6年10月24日		
要提出団体数	政 党	1,085	1,313	1,288	1,159	1,284	1,516	1,460	1,378		
	その他の政治団体	30	31	34	35	35	38	38	44		
	その他の政治団体	1,055	1,282	1,254	1,124	1,249	1,478	1,422	1,334		
期限内提出団体数	政 党	801	845	819	881	809	984	977	1,057		
	その他の政治団体	27	28	32	31	31	35	35	40		
	その他の政治団体	774	817	787	850	778	949	942	1,017		
提出率 (%)	73.82	64.36	63.59	76.01	63.01	64.91	66.92	76.71			
収入総額 (円)		2,404,599,877	2,487,975,609	2,639,145,386	2,813,288,581	2,500,471,526	3,242,572,994	3,443,854,344	3,135,986,946		
支出総額 (円)		1,896,150,153	2,097,747,313	2,303,639,597	2,494,497,371	2,212,598,304	2,763,517,503	3,027,123,396	2,632,823,784		
内政	公明党	収入総額	65,799,372	71,942,555	65,495,461	74,798,367	69,813,024	56,272,484	63,805,970	56,265,961	
		支出総額	43,100,227	53,119,380	50,129,035	68,157,031	63,320,673	54,706,707	52,701,780	39,957,474	
	うち 県本部	収入総額	62,441,225	68,803,310	60,458,358	70,529,622	65,555,994	54,350,032	61,051,592	53,681,990	
		支出総額	41,137,897	51,391,716	47,526,388	66,309,541	60,421,648	53,873,834	51,315,641	38,288,763	平成6年12月解散
	自由民主党	収入総額	479,944,455	421,942,115	594,199,050	596,393,767	357,539,734	767,977,825	880,104,398	526,418,476	
		支出総額	345,383,567	376,905,997	530,300,672	571,157,844	331,693,982	635,622,958	826,169,780	412,312,083	
	うち 県連合会	収入総額	463,675,836	408,408,016	544,245,731	542,791,799	317,315,421	693,806,232	818,861,316	470,508,261	
		支出総額	333,350,573	369,142,853	504,032,711	538,586,525	306,002,019	579,302,486	774,647,776	389,086,861	
	新生党	収入総額								6,776,845	
		支出総額								6,494,822	
	うち 県連合会	収入総額								6,714,845	
		支出総額								6,438,885	平成6年12月解散
	進歩党宮城県支部連合会	収入総額						172,298			
		支出総額						147,480			平成4年11月解散
	昭63年5月届出	収入総額									
		支出総額									
	仙台MPD・平和と民主運動	収入総額	昭62年1月届出	2,977,487	7,525,107	6,190,287	-	-			
		支出総額		2,700,880	7,459,820	6,186,716	-	-			平成5年4月法第17条第2項適用
	大行社政治連盟 宮城県本部	収入総額					5,277,000	1,888,600	2,191,580		
		支出総額					3,889,300	1,197,020	1,691,170		平成5年「その他の政治団体」へ変更
日本社会党	収入総額	179,530,533	180,603,980	151,232,016	160,287,791	142,663,615	116,227,120	122,193,068	116,647,502		
	支出総額	101,272,129	109,177,536	94,480,021	123,514,979	123,335,933	108,951,365	111,527,862	92,653,104		
うち 県本部	収入総額	169,547,652	171,473,778	142,580,503	153,869,563	136,142,574	109,230,635	115,373,997	109,672,056		
	支出総額	92,071,074	100,428,035	86,177,740	117,217,397	116,940,205	102,064,398	104,837,047	86,182,257		
日本共産党	収入総額	470,470,797	478,866,774	483,236,057	629,945,963	600,811,622	552,758,262	641,799,891	693,902,058		
	支出総額	432,030,023	453,402,245	467,809,099	612,509,497	590,574,434	543,437,064	635,623,948	683,628,939		
うち 県委員会	収入総額	221,034,573	197,207,628	175,795,603	270,978,533	258,190,356	249,104,539	314,807,676	356,673,116		
	支出総額	189,322,602	177,675,667	170,156,685	261,227,811	256,434,191	248,488,884	314,428,093	355,847,006		
日本新党MIYAGI 宮城第一総支部	収入総額								132,500		
	支出総額								0	平成6年12月解散	
民社党	収入総額	28,215,751	38,274,243	28,852,300	36,099,951	50,277,845	45,247,398	58,084,110	48,159,606		
	支出総額	18,790,228	33,072,345	25,621,143	29,977,526	45,526,097	37,854,982	52,392,671	40,584,131		
うち 県連合会	収入総額	27,528,751	37,518,069	28,174,629	35,895,496	50,082,281	45,247,398	58,084,110	48,159,606		
	支出総額	18,133,198	32,343,842	24,947,927	29,778,635	45,377,768	37,854,982	52,392,671	40,584,131	平成6年12月解散	
計	収入総額	1,223,960,908	1,194,607,154	1,330,539,991	1,503,716,126	1,226,382,840	1,540,543,987	1,768,179,017	1,450,611,608		
	支出総額	940,576,174	1,028,378,383	1,175,799,790	1,411,503,593	1,158,340,419	1,381,917,576	1,680,107,211	1,277,939,213		
その他の政治団体	収入総額	1,180,638,969	1,293,368,455	1,308,605,395	1,309,572,455	1,274,088,686	1,702,029,007	1,675,675,327	1,685,375,338		
	支出総額	955,573,979	1,069,368,930	1,127,839,807	1,082,993,778	1,054,257,885	1,381,599,927	1,347,016,185	1,354,884,571		
備 考		○61.7.6執行 第38回衆議院議員総選挙 第14回参議院議員通常選挙	○62.4.12執行 県議会議員一般選挙 (第11回統一地方選挙)		○元.3.19執行 知事選挙 ○元.7.23執行 第15回参議院議員通常選挙	○2.2.18執行 第39回衆議院議員総選挙 ○2.3.4執行 県議会議員補欠選挙(伊良)	○3.4.7執行 県議会議員一般選挙 (第12回統一地方選挙)	○4.3.8執行 参議院議員補欠選挙 ○4.7.26執行 第16回参議院議員通常選挙	○5.2.28執行 知事選挙 ○5.7.18執行 県議会議員補欠選挙 (若林、気仙沼・唐桑)	第40回衆議院議員総選挙 ○5.11.21執行 知事選挙 県議会議員補欠選挙 (気仙沼・唐桑)	

区分		平成6年分	平成7年分	平成8年分	平成9年分	平成10年分	平成11年分	平成12年分	
公表年月日		平成7年11月21日	平成8年12月17日	平成9年8月26日	平成10年11月30日	平成11年11月9日	平成12年11月30日		
要提出	団体数	1,453	1,697	1,617	1,529	1,529	1,710		
	政 党	124	138	139	136	133	139		
	その他の政治団体	1,329	1,559	1,478	1,393	1,396	1,571		
期限内提出	団体数	960	1,130	1,069	1,146	1,087	1,221		
	政 党	123	138	118	111	110	122		
	その他の政治団体	837	992	951	1,035	977	1,099		
提出率 (%)		66.07	66.59	66.11	74.95	71.09	71.40		
収入総額 (円)		2,761,242,797	3,620,265,385	3,339,704,045	3,412,187,930	3,077,679,985	3,520,653,286		
支出総額 (円)		2,111,376,517	2,976,067,285	2,621,289,323	2,716,510,909	2,378,218,681	2,765,520,855		
内政	公 明 党	収入総額	16,031,178	48,901,403	54,621,356	49,587,759	81,400,191	76,681,467	
		支出総額	6,687,898	36,144,947	43,457,110	47,910,142	65,578,594	62,476,929	
	うち 県本部	収入総額	15,134,670	46,981,301	50,783,246	46,404,807	76,280,314	72,035,654	
		支出総額	6,663,031	35,007,434	40,483,078	45,194,023	61,314,246	58,649,354	
	社会民主党	収入総額	121,218,736	221,662,560	227,310,130	170,514,348	144,245,586	91,458,876	
		支出総額	74,969,953	165,926,371	174,289,166	136,827,065	129,427,834	78,422,837	
	平成6年分は うち 日本社会党 県連合	収入総額	113,427,802	201,539,814	185,500,828	141,928,107	117,490,503	76,417,421	
		支出総額	67,380,863	152,722,401	139,912,092	112,558,243	105,804,697	64,579,261	
	自由 党	収入総額					12,155,226	30,790,705	
		支出総額					11,358,597	28,692,486	
	うち 県連合	収入総額					10,655,226	8,651,475	
		支出総額				平成10年6月届出	10,104,327	6,698,510	
	自由民主党	収入総額	408,670,966	575,581,438	688,426,450	871,158,686	731,451,979	616,646,887	
		支出総額	286,773,733	463,196,224	520,401,663	747,160,951	600,798,164	422,742,200	
	うち 県連合会	収入総額	322,290,218	339,355,353	305,202,716	486,224,957	384,485,462	304,532,941	
		支出総額	250,874,954	303,890,244	232,358,589	443,748,616	326,514,997	176,184,033	
	新進 党	収入総額		199,007,840	267,755,525				
		支出総額	平成7年6月 届出(県連合会)	189,854,704	251,831,879				
	うち 県連合会	収入総額		69,101,556	13,143,899				
		支出総額		69,101,556	9,163,930	平成9年12月解散			
	新党さきがけ	収入総額	4,539,000	11,980,102			3,776,620	418,715	
		支出総額	1,477,776	8,356,045			3,558,887	164,943	
	うち 県本部	収入総額	4,539,000	11,980,102			3,776,620	418,713	
		支出総額	1,477,776	8,356,045	平成8年12月解散		3,558,887	164,943	平成12年4月解散
	日本共産 党	収入総額	572,203,162	616,242,005	538,611,044	565,712,910	609,655,968	602,533,632	
		支出総額	552,635,672	604,535,231	525,059,349	533,911,987	563,867,532	588,228,245	
	うち 県委員会	収入総額	272,369,809	270,710,095	257,412,569	275,575,931	320,744,918	296,422,759	
		支出総額	271,610,628	269,079,128	255,490,238	257,068,370	287,137,682	293,350,223	
	民主改革連合	収入総額	63,515,000	59,252,950	10,005,047				
		支出総額	62,888,806	59,252,950	10,005,047				
	うち 県総支部	収入総額	63,515,000	59,252,950	10,005,047				
		支出総額	62,888,806	59,252,950	10,005,047	平成9年5月解散			
	民 主 党	収入総額				平成10年5月に届出 (民主党の支部に異動)	62,774,217	58,756,418	
		支出総額					57,491,679	40,965,068	
	うち 県連合会	収入総額			8,750,000	29,490,227	59,754,217	22,253,718	
		支出総額			平成8年11月届出	8,691,223	20,353,570	57,491,679	17,548,758
	計	収入総額	1,186,178,042	1,732,628,298	1,795,479,552	1,686,463,930	1,645,459,787	1,304,668,130	
		支出総額	985,433,838	1,527,266,472	1,533,735,437	1,486,163,715	1,432,081,287	1,082,413,159	
	その他の政治団体	収入総額	1,575,064,755	1,887,637,087	1,544,224,493	1,725,724,000	1,432,220,198	2,043,366,588	
		支出総額	1,125,942,679	1,448,800,813	1,087,553,886	1,230,347,194	946,137,394	1,543,828,147	
備 考			○7. 4. 9執行 県議会議員一般選挙 (第13回統一地方選挙) ○7. 7. 23執行 第17回参議院議員通常選挙	○8. 10. 20執行 第41回衆議院議員総選挙	○9. 10. 26執行 知事選挙 県議会議員補欠選挙 (多賀城・七ヶ浜・桃生) ○9. 11. 16執行 参議院議員補欠選挙 ○9. 12. 14執行 衆議院宮城県第6区補欠選挙	○10. 7. 12執行 第10回参議院議員通常選挙	○11. 4. 11執行 県議会議員一般選挙 (第14回統一地方選挙) ○11. 10. 30執行 県議会議員補欠選挙 (伊具、牡鹿)		



区 分		平成12年分	平成13年分	平成14年分	平成15年分	平成16年分	平成17年分	平成18年分	平成19年分	平成20年分	平成21年分	
公 表 年 月 日		平成13年12月20日	平成14年10月25日	平成15年11月21日	平成16年11月9日	平成17年8月12日	平成18年8月22日	平成19年9月21日	平成20年9月19日	平成21年9月18日	平成22年11月19日	
要 提 出 団 体 数	公 明 党	1,715	1,651	1,579	1,647	1,574	1,458	1,436	1,422	1,401	1,271	
	その他の政治団体	137	139	134	132	135	130	133	136	137	130	
期 限 内 提 出 団 体 数 ※		1,578	1,512	1,445	1,515	1,439	1,328	1,303	1,286	1,264	1,141	
期 限 内 提 出 団 体 数 ※	公 明 党	1,235	1,301	1,224	1,229	1,155	1,130	1,063	1,055	1,030	1,066(991)	
	その他の政治団体	117	124	116	119	115	119	122	127	125	128(117)	
提 出 率 (%)		1,118	1,177	1,108	1,110	1,040	1,011	941	928	905	938(874)	
提 出 率 (%)		72.01	78.80	77.52	74.62	73.38	77.50	74.03	74.19	73.52	83.87(77.97)	
収 入 総 額 (円)		3,305,558,108	3,049,110,552	2,603,709,914	3,141,922,156	2,687,079,434	3,070,678,187	2,665,305,094	2,917,872,521	2,455,838,967	2,745,094,650	
支 出 総 額 (円)		2,555,091,056	2,394,265,541	1,926,687,423	2,525,123,308	2,054,108,938	2,517,010,463	2,027,373,898	2,348,246,099	1,885,976,207	2,159,872,918	
内 政 党 派	公 明 党	収入総額	133,854,502	101,003,370	63,734,430	156,489,524	118,553,173	88,969,641	86,918,009	188,419,457	99,357,503	115,400,586
		支出総額	125,387,899	100,560,812	56,626,353	153,852,005	111,972,794	85,674,961	80,972,710	174,052,931	87,760,821	108,255,600
	うち 県本部	収入総額	123,869,523	92,075,649	57,993,996	102,211,268	102,320,342	77,432,652	73,182,196	100,479,807	78,258,408	93,858,180
		支出総額	116,350,279	92,030,789	52,320,760	100,548,067	97,834,941	77,145,545	71,415,325	90,442,708	75,918,092	91,734,979
	社会民主党	収入総額	109,490,242	108,862,182	106,547,634	118,261,273	108,755,778	96,564,823	79,506,927	88,385,006	77,812,185	71,989,639
		支出総額	98,144,948	88,468,978	81,673,779	96,060,880	94,717,478	88,088,039	68,168,501	78,316,063	60,157,512	60,007,439
	うち 県連合	収入総額	97,586,263	89,481,636	86,105,525	103,063,252	92,342,511	81,433,813	66,156,572	74,392,716	62,575,206	62,636,043
		支出総額	88,093,755	73,441,508	63,374,221	83,155,878	80,284,022	75,644,699	55,882,688	67,826,275	49,049,169	53,341,151
	自由民主党	収入総額	24,951,469	3,791,412	3,804,137							
		支出総額	21,165,659	3,230,297	3,797,859							
	平成10年6月 届出	うち 県連合会	収入総額	24,951,469	3,791,412	3,804,137						
		支出総額	21,165,659	3,230,297	3,797,859	平成15年9月解散						
	自由民主党	収入総額	850,402,017	750,415,985	505,774,340	685,277,480	640,629,096	749,872,672	666,455,844	550,492,634	634,025,635	750,408,459
		支出総額	596,861,585	524,770,843	324,947,599	455,745,553	417,063,836	566,506,814	432,435,272	358,561,742	469,534,167	580,098,794
	うち 県連合会	収入総額	357,490,279	301,522,960	210,890,491	246,780,376	276,797,107	334,371,309	280,248,628	224,749,017	224,901,684	241,702,115
		支出総額	196,693,930	196,558,553	119,392,552	124,193,590	140,278,420	231,782,658	139,007,987	106,407,190	136,706,698	159,576,894
	日本共産党	収入総額	564,266,279	702,212,533	652,737,010	697,231,045	620,869,543	669,423,554	551,949,585	572,620,842	524,210,957	502,513,430
		支出総額	553,134,103	681,772,143	630,477,144	684,782,993	610,665,195	657,279,259	539,042,711	559,410,982	505,345,057	487,763,598
	うち 県委員会	収入総額	299,822,050	367,510,137	339,600,761	343,139,716	322,900,129	347,029,814	274,153,514	286,377,964	272,927,884	258,193,002
		支出総額	297,735,744	358,060,911	329,276,390	339,474,318	319,823,020	344,618,867	272,091,932	282,081,502	264,263,996	253,589,543
民主 党	収入総額	188,179,410	154,982,231	140,779,643	179,554,053	150,271,264	204,122,261	132,922,324	168,653,446	166,833,136	249,052,815	
	支出総額	153,015,449	116,819,065	98,915,602	146,166,341	110,988,377	172,103,165	110,350,062	145,336,773	133,958,912	212,142,300	
うち 県連合会	収入総額	34,831,820	56,019,777	41,249,305	51,021,566	44,196,601	87,598,464	35,907,772	49,755,587	41,486,600	64,157,098	
	支出総額	22,741,372	37,581,845	20,237,932	33,537,125	25,404,408	77,498,646	31,578,873	39,387,572	25,788,183	50,245,594	
国民新党 友友会 宮城県支部	収入総額							1,459,120	1,197,620	787,759	742,052	
	支出総額							391,055	411,196	46,160	0	
計		収入総額	1,871,143,919	1,821,267,713	1,473,377,194	1,836,813,375	1,639,078,854	1,808,952,951	1,519,211,809	1,569,769,005	1,503,027,175	1,690,106,981
計		支出総額	1,547,709,643	1,515,622,138	1,196,438,336	1,536,607,772	1,345,407,680	1,569,652,238	1,231,360,311	1,316,089,687	1,256,802,629	1,448,267,731
その他の政治団体		収入総額	1,434,414,189	1,227,842,839	1,130,332,720	1,305,108,781	1,048,000,580	1,261,725,236	1,146,093,285	1,242,508,108	952,511,792	1,054,987,669
その他の政治団体		支出総額	1,007,381,413	878,643,403	730,249,087	988,515,536	708,701,258	947,358,225	796,013,587	932,869,278	629,173,578	711,605,187
備 考	収入総額	○12. 2. 27執行 衆議院宮城県第6区補欠選挙 ○12. 6. 25執行 第42回衆議院議員総選挙	○13. 7. 29執行 参議院議員通常選挙 ○13. 10. 28執行 衆議院宮城県第4区補欠選挙 ○13. 10. 28執行 知事選挙 県議会議員補欠選挙(石巻) ○13. 12. 23執行 県議会議員補欠選挙(志田)		○15. 4. 13執行 県議会議員一般選挙 (第15回統一地方選挙) ○15. 11. 9執行 第43回衆議院議員総選挙	○16. 7. 11執行 参議院議員通常選挙	○17. 4. 24執行 衆議院宮城県第2区補欠選挙 ○17. 9. 11執行 第44回衆議院議員総選挙 ○17. 10. 23執行 知事選挙 県議会議員補欠選挙 (青葉、宮城野、泉、石巻)		○19. 4. 8執行 県議会議員一般選挙 (第16回統一地方選挙) ○19. 7. 29執行 参議院議員通常選挙		○21. 8. 30執行 第45回衆議院議員総選挙 ○21. 10. 25執行 知事選挙	

※平成21年分以降の期限内提出団体数の欄は定期公表に係る団体数である。( )は期限(国会議員関係政治団体:5月31日,その他の団体:3月31日)内提出団体数である。  
 ※平成21年分以降の収入・支出額は定期公表に係る団体の額である。

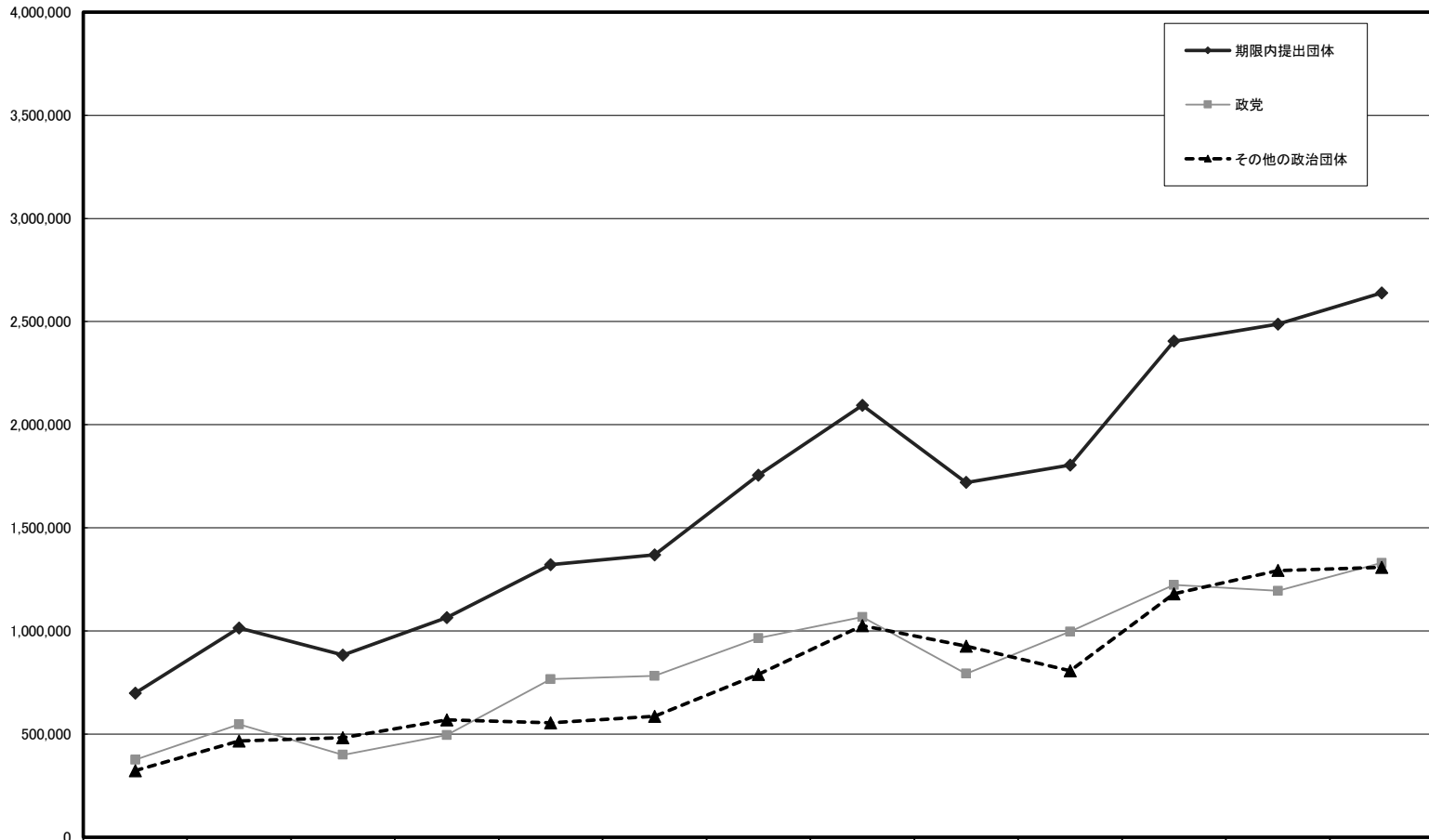
【その5】

区分		平成22年分	平成23年分	平成24年分	平成25年分	平成26年分	平成27年分	平成28年分	平成29年分	平成30年分	令和元年分	
公表年月日		平成23年11月29日	平成24年11月30日	平成25年11月29日	平成26年11月28日	平成27年11月27日	平成28年11月29日	平成29年11月28日	平成30年11月27日	令和元年11月29日	令和2年11月27日	
要提出団体数(届出団体数)	党	1,221	1,193	1,124	1,131	1,091	1,110	1,072	1,069	1,067	1,059	
	政	127	137	136	138	134	129	128	131	136	128	
	その他の政治団体	1,094	1,056	988	993	957	981	944	938	931	931	
期限内提出団体数※	党	1,000(940)	1,002(914)	1,008(921)	1,010(935)	987(911)	994(908)	976(911)	1,024(852)	959(861)	972(905)	
	政	125(105)	133(113)	134(124)	137(125)	132(125)	129(118)	127(116)	131(115)	135(127)	128(120)	
	その他の政治団体	875(835)	869(801)	874(797)	873(810)	855(786)	865(787)	849(795)	893(737)	824(734)	844(785)	
提出率(%)	81.90(76.99)	83.99(76.61)	89.68(81.94)	89.30(82.67)	90.47(83.50)	89.54(81.53)	91.04(84.98)	95.88(79.70)	89.88(80.69)	91.78(85.46)		
収入総額(円)	2,430,822,048	2,569,140,516	2,540,342,834	2,423,679,467	2,473,913,446	2,551,733,831	2,309,831,249	2,578,704,063	2,211,643,380	2,315,937,069		
支出総額(円)	1,858,772,303	1,996,046,541	1,869,619,288	1,741,839,439	1,739,177,180	1,906,675,040	1,569,085,110	1,810,702,558	1,447,111,099	1,652,675,858		
内政	維新の党	収入総額				18,573,989						
	平成26年8月届出	支出総額				17,209,911						
	うち	収入総額				3,780,000						
		支出総額				3,671,230						
	公明党	収入総額	130,065,692	171,833,686	98,705,856	132,522,094	135,533,715	191,211,554	113,510,981	119,163,485	111,409,717	164,145,254
		支出総額	111,529,747	141,866,706	71,303,939	100,495,685	88,286,692	169,985,340	80,566,271	80,421,731	68,530,307	155,109,077
	うち	収入総額	107,271,634	95,659,899	78,961,496	111,980,810	112,973,134	111,139,232	100,445,870	104,770,279	97,956,132	114,602,835
		支出総額	93,535,976	78,443,437	54,896,773	89,237,620	73,611,316	93,616,408	70,329,529	68,840,043	57,933,687	109,804,543
	社会民主党	収入総額	68,430,471	55,952,144	55,105,763	47,016,797	46,130,865	36,889,538	29,020,480	29,687,316	29,787,396	33,285,838
		支出総額	56,890,274	42,419,146	42,897,418	37,768,404	41,232,949	34,159,328	26,540,207	24,364,184	23,906,506	28,033,444
	うち	収入総額	59,921,893	48,174,333	48,659,042	40,603,216	39,979,047	32,254,548	24,612,282	25,092,158	25,097,328	28,344,175
		支出総額	51,053,707	36,690,597	38,160,078	33,016,641	36,706,121	30,922,536	23,737,167	21,469,094	21,208,101	24,789,314
	自由民主党	収入総額	467,128,064	318,234,525	506,720,526	593,927,478	675,618,055	590,819,403	624,434,255	805,875,300	654,184,305	721,070,153
		支出総額	336,751,640	227,341,791	367,495,139	407,016,510	434,368,116	356,962,587	347,905,565	517,157,953	352,239,009	424,051,997
	うち	収入総額	207,893,667	114,000,177	160,630,326	211,103,521	224,114,846	206,975,707	244,887,583	281,758,816	239,941,195	302,742,929
		支出総額	150,997,593	80,512,745	106,791,226	116,845,308	119,641,884	105,573,169	108,273,604	152,143,224	90,108,727	146,017,677
	日本の心を大切に する党 平成26年8月届出	収入総額					2,085,000	22,864,447				
		支出総額					1,180,864	19,396,609				
	うち	収入総額										
		支出総額										
日本共産党	収入総額	481,552,089	674,665,814	633,061,458	510,850,231	498,625,728	530,655,975	472,553,278	510,579,031	452,102,856	471,502,738	
	支出総額	458,391,525	599,909,868	588,682,009	464,058,426	459,408,037	489,121,619	417,697,352	459,262,951	400,354,654	421,670,880	
うち	収入総額	245,840,329	355,716,697	351,737,908	276,025,042	269,170,932	284,655,209	255,534,787	269,053,911	244,478,463	246,591,441	
	支出総額	237,296,466	300,369,554	317,519,850	244,394,485	240,045,442	254,638,418	218,873,793	234,436,666	210,770,582	212,434,483	
国民民主党 (旧民進党)	収入総額	254,037,259	264,715,076	321,807,323	221,151,404	227,253,529	221,726,807	237,686,485	184,751,467	111,001,547		
	支出総額	218,357,071	229,923,167	216,295,509	157,506,515	158,984,127	166,475,426	171,751,349	132,323,091	62,528,683		
平成30年5月 名称変更 国民民主党 県連合会	収入総額	68,811,394	113,011,524	73,459,008	70,646,511	61,728,087	82,813,298	57,263,616	94,969,436	58,896,269		
	支出総額	60,748,094	101,575,952	51,477,713	51,009,365	44,598,393	69,055,661	41,015,329	61,581,949	21,308,482	令和2年9月解散	
みんなの党 平成22年5月届出	収入総額	13,000,000	48,499,675	33,988,439	36,265,578							
	支出総額	12,800,658	46,313,604	31,347,544	31,296,245							
うち	収入総額				4,670,000							
	支出総額				0							
国民新党憲友会 宮城県支部	収入総額	742,345										
	支出総額	0	平成23年6月解散									
日本維新の会 平成28年6月届出	収入総額							3,666,500				
	支出総額							2,798,918	平成29年12月解散			
立憲民主党 平成29年10月届出	収入総額							3,223,988	35,007,530			
	支出総額							3,171,703	23,612,489			
うち	収入総額							3,128,208	15,577,304	令和2年9月解散 (同月設立)		
	支出総額							3,075,923	4,640,146			
計	収入総額	1,414,213,575	1,533,900,920	1,649,389,365	1,541,733,582	1,603,820,881	1,594,167,724	1,480,871,979	1,653,280,587	1,393,493,351	1,390,003,983	
	支出総額	1,194,720,915	1,287,774,282	1,318,021,558	1,198,141,785	1,200,670,696	1,236,100,909	1,047,259,662	1,216,701,613	931,171,648	1,028,865,398	
その他の政治団体	収入総額	1,016,608,473	1,035,239,596	890,951,469	881,945,885	870,092,565	957,566,107	828,959,270	925,423,476	818,150,029	925,933,086	
	支出総額	664,051,388	708,272,259	551,597,730	543,697,654	538,506,484	670,574,131	521,825,448	594,000,945	515,939,451	623,810,460	
備考	収入総額	○22.7.11執行 第22回参議院議員通常選挙 東日本大震災により 6/30までに提出期限 が延長	○23.11.13執行 県議会議員一般選挙	○24.12.16執行 第46回衆議院議員総選挙	○25.7.21執行 第23回参議院議員通常選挙 ○25.10.27執行 知事選挙	○26.12.14執行 第47回衆議院議員総選挙	○27.10.25執行 県議会議員一般選挙	○28.7.10執行 第24回参議院議員通常選挙	○29.5.28執行 県議会議員補欠選挙(東松島) ○29.10.22執行 第48回衆議院議員総選挙 知事選挙 県議会議員補欠選挙(名取)		○1.7.21執行 第25回参議院議員通常選挙 ○1.10.27執行 県議会議員一般選挙	
	支出総額											

※平成21年分以降の期限内提出団体数の欄は定期公表に係る団体数(全提出団体数)である。( )は期限(国会議員関係政治団体:5月31日,その他の団体:3月31日) ※ただし,閉庁日の場合は次の閉庁日)内提出団体数である。  
 ※平成21年分以降の収入・支出額は定期公表に係る団体の額である。

政治団体の各年推移(収入)昭和51年～昭和63年

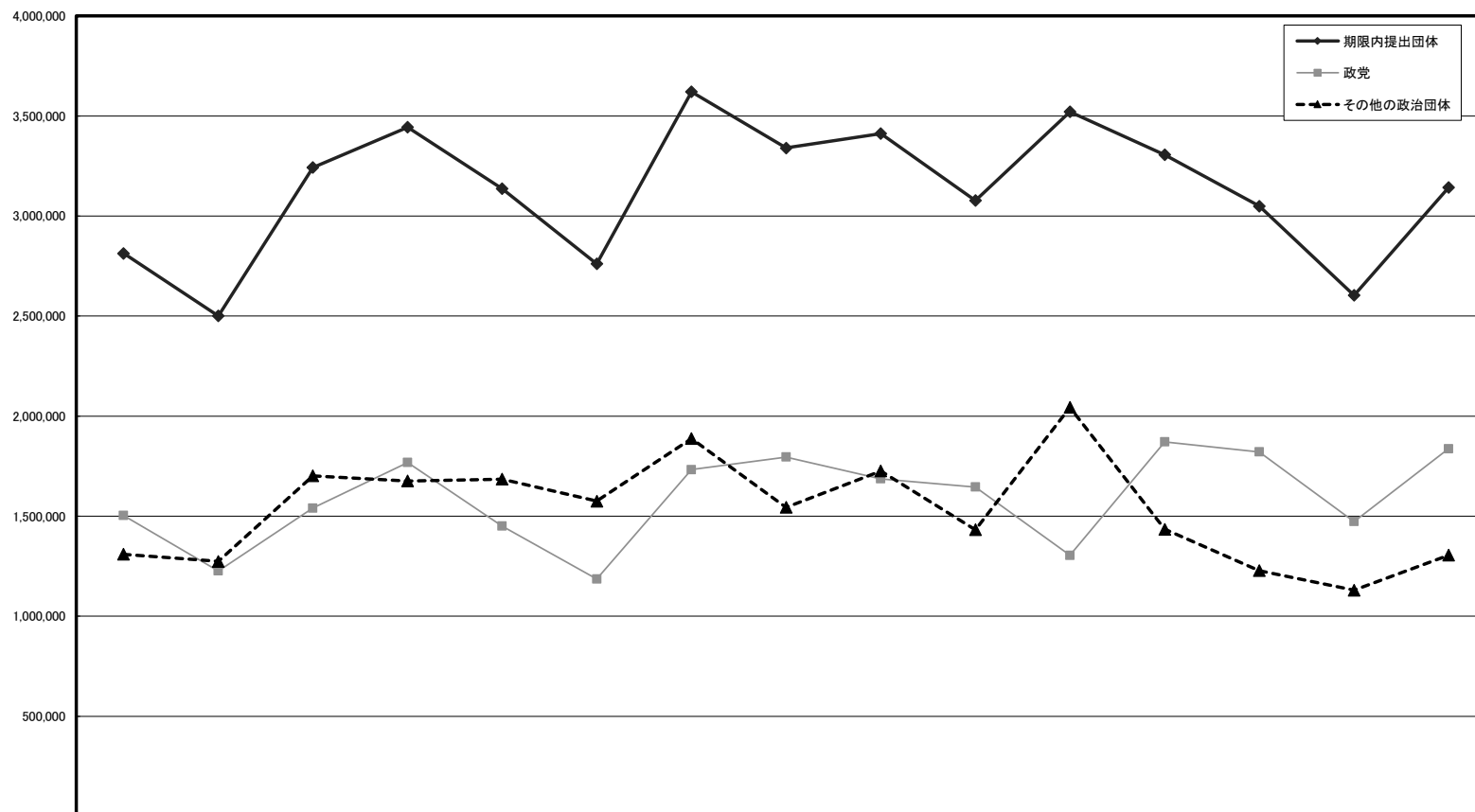
(単位:千円)



	昭和51年分	52年分	53年分	54年分	55年分	56年分	57年分	58年分	59年分	60年分	61年分	62年分	63年分
期限内提出団体	698,915	1,013,987	882,825	1,065,037	1,321,583	1,368,827	1,755,155	2,093,659	1,720,118	1,803,921	2,404,600	2,487,976	2,639,145
政党	375,755	547,459	399,916	495,567	767,015	782,330	965,445	1,067,298	793,317	996,625	1,223,961	1,194,607	1,330,540
その他の政治団体	323,160	466,527	482,910	569,470	554,568	586,497	789,710	1,026,361	926,801	807,296	1,180,639	1,293,368	1,308,605

政治団体の各年推移(収入)平成元年～平成15年

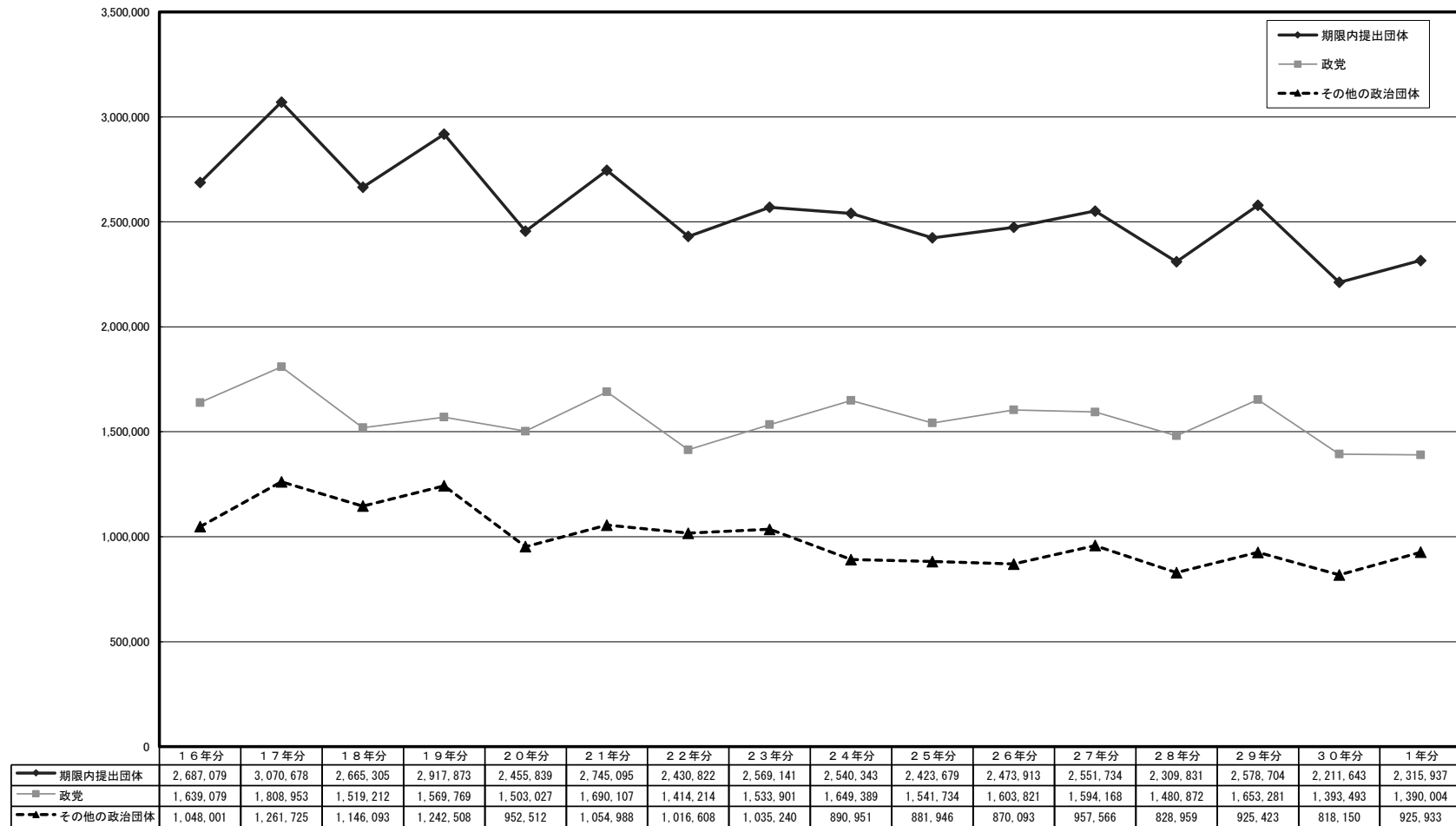
(単位:千円)



	平成元年分	2年分	3年分	4年分	5年分	6年分	7年分	8年分	9年分	10年分	11年分	12年分	13年分	14年分	15年分
期限内提出団体	2,813,289	2,500,472	3,242,573	3,443,854	3,135,987	2,761,243	3,620,265	3,339,704	3,412,188	3,077,680	3,520,653	3,305,558	3,049,111	2,603,710	3,141,922
政党	1,503,716	1,226,383	1,540,544	1,768,179	1,450,612	1,186,178	1,732,628	1,795,480	1,686,464	1,645,460	1,304,668	1,871,144	1,821,268	1,473,377	1,836,813
その他の政治団体	1,309,572	1,274,089	1,702,029	1,675,675	1,685,375	1,575,065	1,887,637	1,544,224	1,725,724	1,432,220	2,043,367	1,434,414	1,227,843	1,130,333	1,305,109

### 政治団体の各年推移(収入)平成16年以降

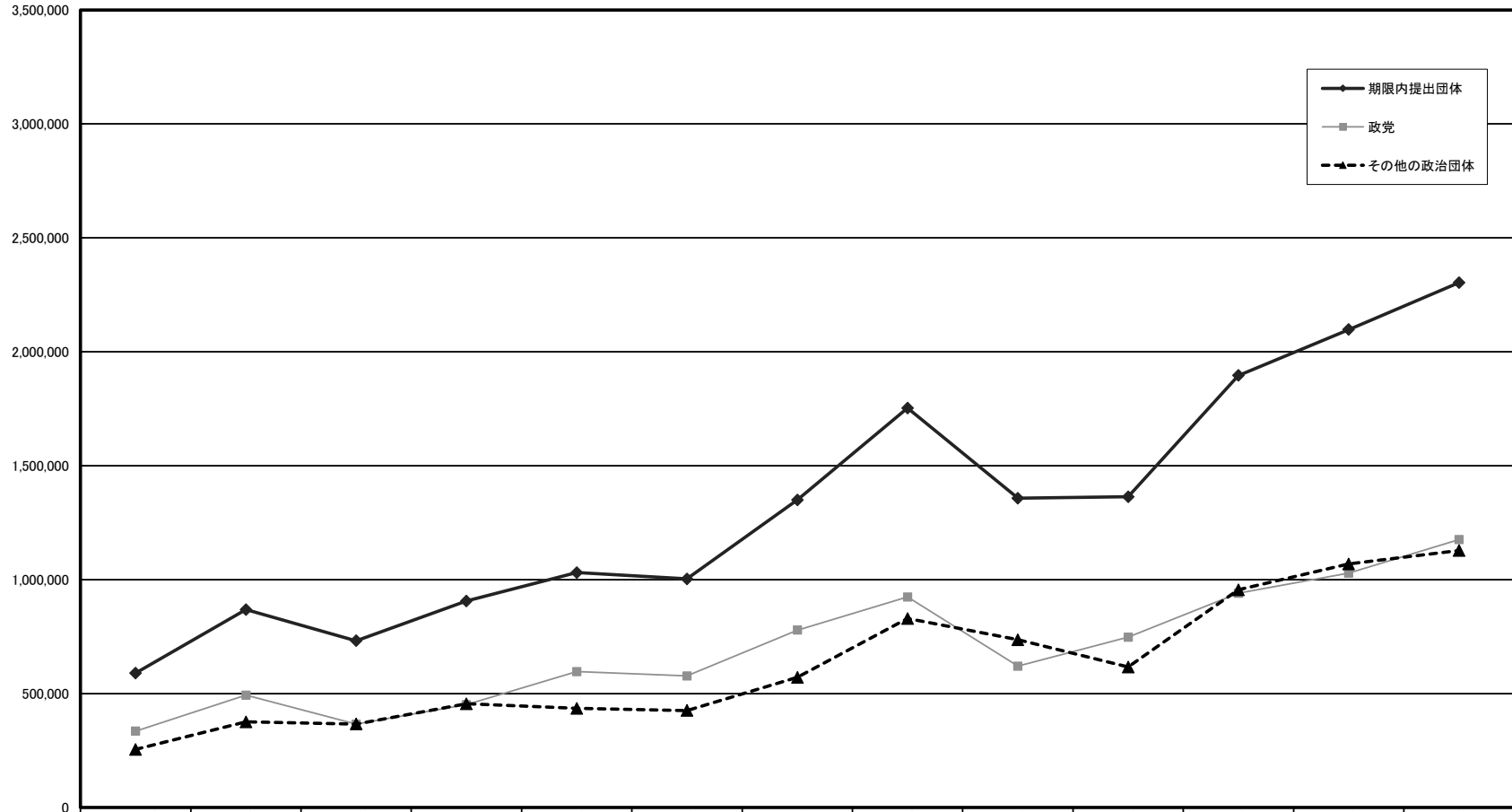
(単位:千円)



※平成21年分以降の収入額は定期公表に係る団体（全提出団体）の額である。

### 政治団体の各年推移(支出)昭和51年～昭和63年

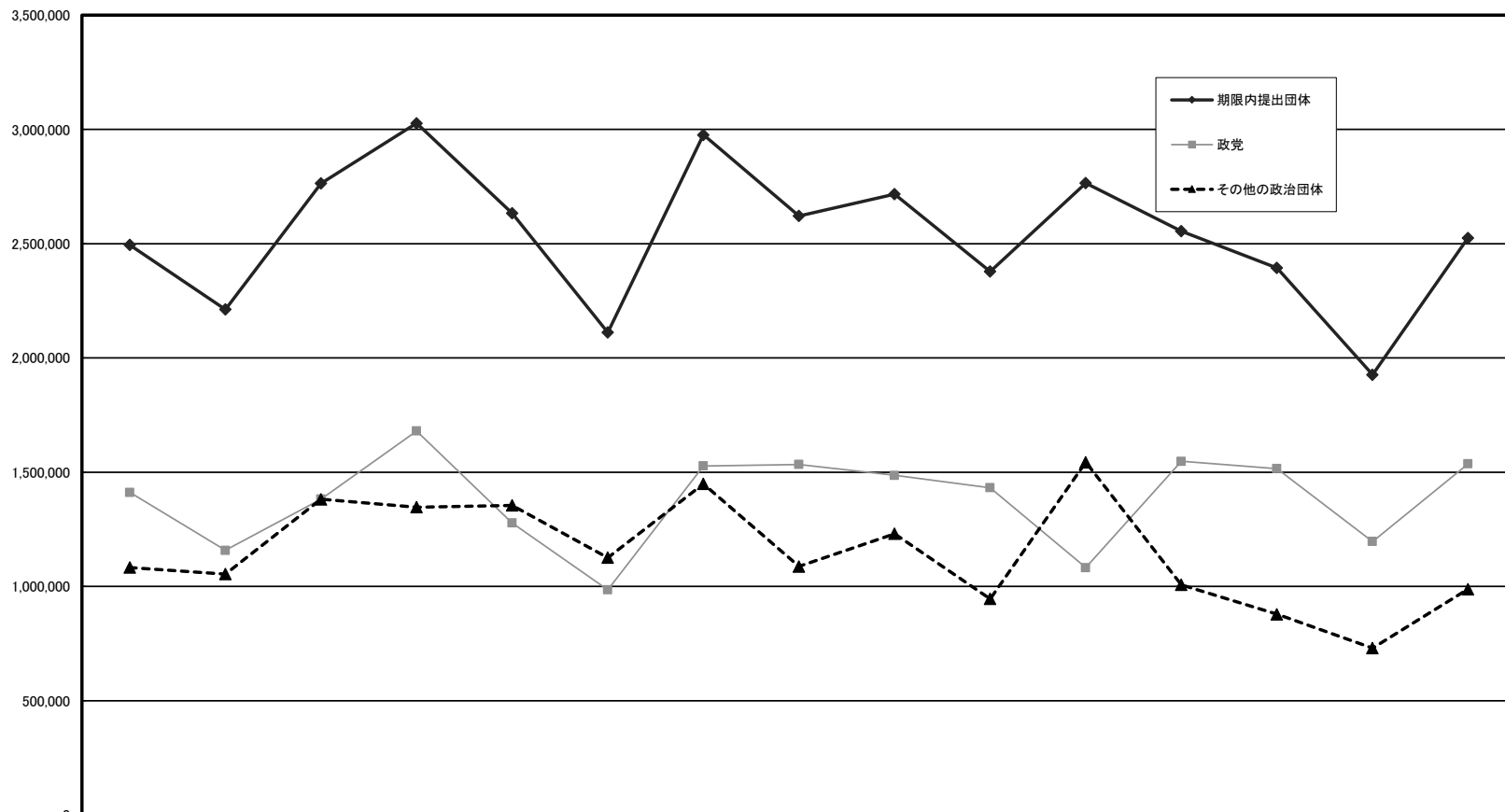
(単位:千円)



期限内提出団体	589,804	868,729	731,890	906,124	1,030,790	1,003,359	1,349,916	1,752,936	1,357,044	1,363,643	1,896,150	2,097,747	2,303,640
政党	334,793	493,301	365,568	451,160	596,018	577,645	778,594	923,817	620,714	747,244	940,576	1,028,378	1,175,800
その他の政治団体	255,012	375,428	366,323	454,964	434,772	425,714	571,322	829,119	736,331	616,399	955,574	1,069,369	1,127,840

政治団体の各年推移(支出)平成元年～平成15年

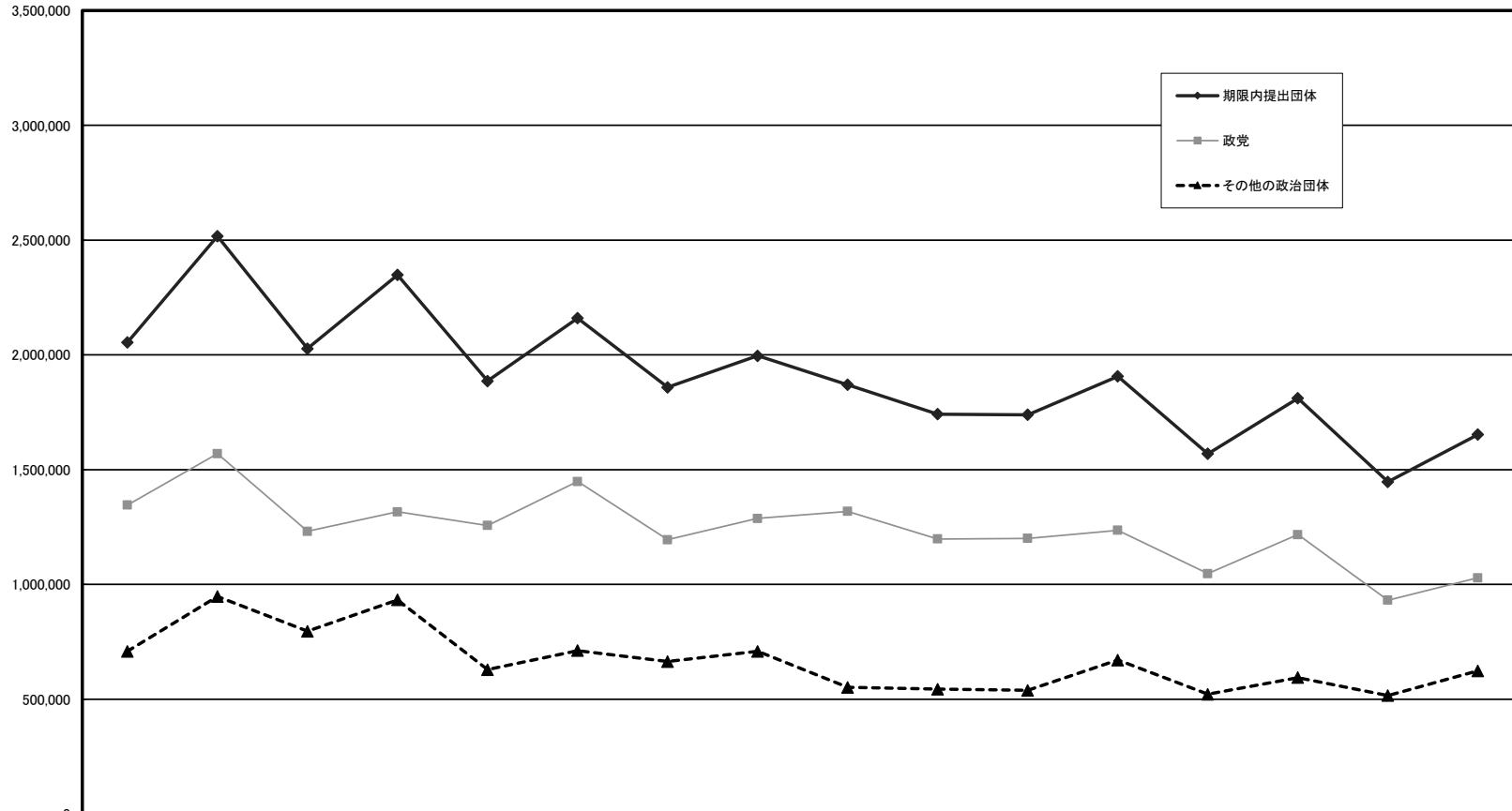
(単位:千円)



	平成元年分	2年分	3年分	4年分	5年分	6年分	7年分	8年分	9年分	10年分	11年分	12年分	13年分	14年分	15年分
◆期限内提出団体	2,494,497	2,212,598	2,763,518	3,027,123	2,632,824	2,111,377	2,976,067	2,621,289	2,716,511	2,378,219	2,765,521	2,555,091	2,394,266	1,926,687	2,525,123
■政党	1,411,504	1,158,340	1,381,918	1,680,107	1,277,939	985,434	1,527,266	1,533,735	1,486,164	1,432,081	1,082,413	1,547,710	1,515,622	1,196,438	1,536,608
▲その他の政治団体	1,082,994	1,054,258	1,381,600	1,347,016	1,354,885	1,125,943	1,448,801	1,087,554	1,230,347	946,137	1,543,828	1,007,381	878,643	730,249	988,516

政治団体の各年推移(支出)平成16年以降

(単位:千円)



※平成21年分以降の支出額は定期公表に係る団体の額である。

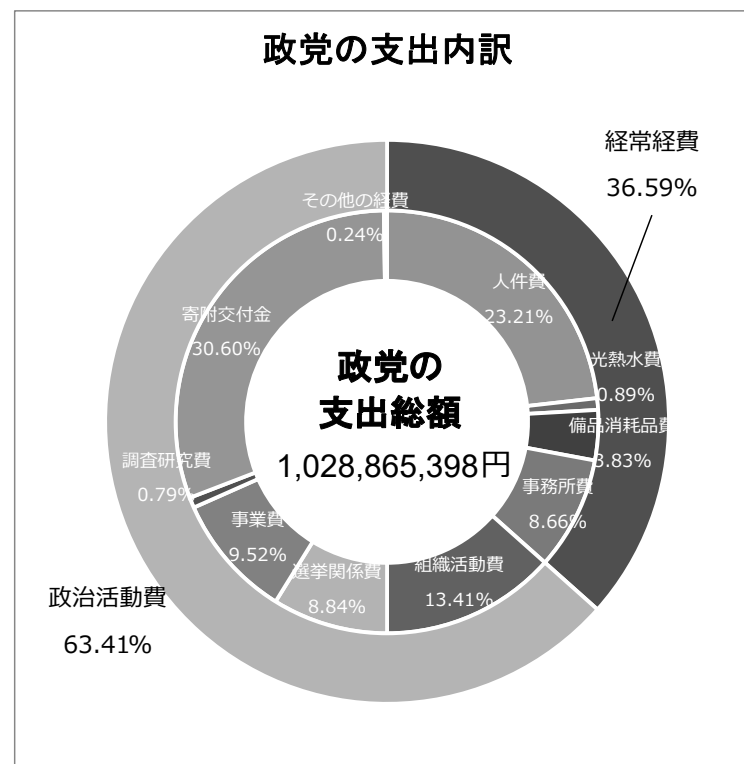
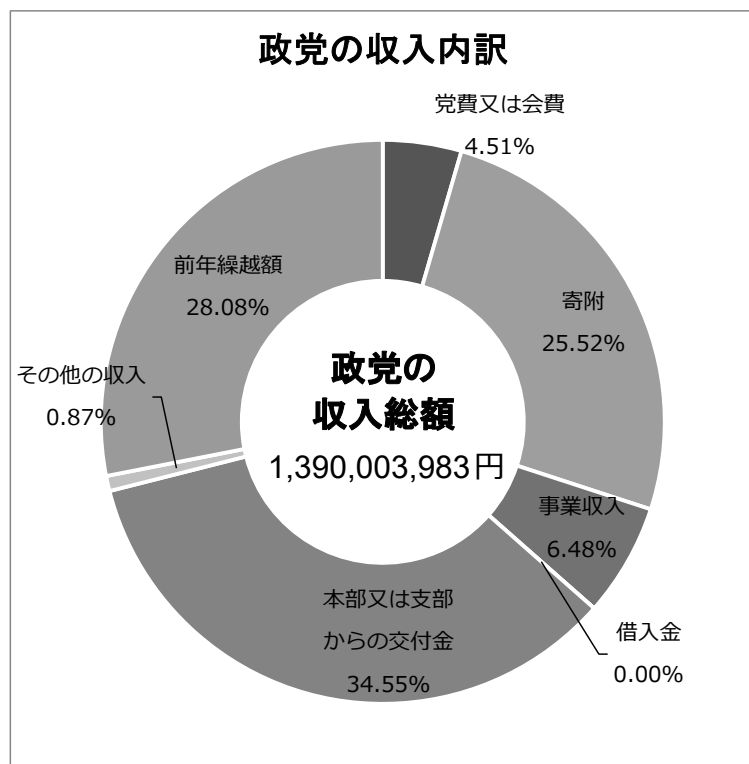


### 政党の収入内訳

区 分	金 額	割 合
党 費 又 は 会 費	62,629,741	4.51
寄 附	354,668,190	25.52
事 業 収 入	90,099,533	6.48
借 入 金	0	0.00
本部又は支部からの交付金	480,239,963	34.55
そ の 他 の 収 入	12,059,041	0.87
前 年 繰 越 額	390,307,515	28.08
合 計	1,390,003,983	100.00

### 政党の支出内訳

区 分	金 額	割 合	区 分	金 額	割 合
経 常 経 費 計	376,448,005	36.59	政 治 活 動 費 計	652,417,393	63.41
人 件 費	238,794,487	23.21	組 織 活 動 費	137,985,272	13.41
光 熱 水 費	9,133,287	0.89	選 挙 関 係 費	90,932,118	8.84
備 品 消 耗 品 費	39,435,641	3.83	事 業 費	97,958,165	9.52
事 務 所 費	89,084,590	8.66	調 査 研 究 費	8,175,250	0.79
			寄 附 交 付 金	314,866,494	30.60
			そ の 他 の 経 費	2,500,094	0.24
			合 計	1,028,865,398	100.00



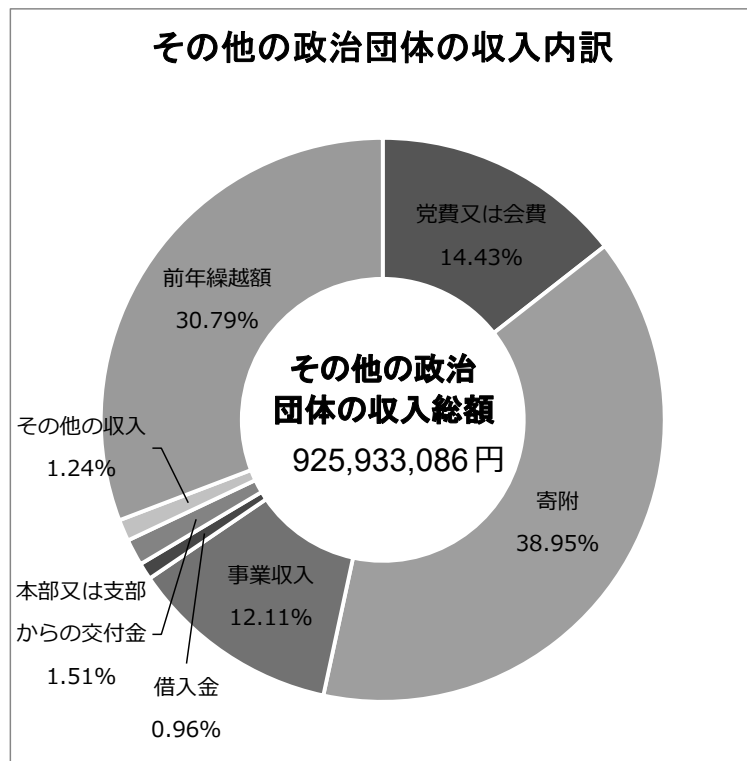
その他の政治団体の収入内訳

区 分	金 額	割 合
党 費 又 は 会 費	133,628,429	14.43
寄 附	360,639,715	38.95
事 業 収 入	112,155,008	12.11
借 入 金	8,910,160	0.96
本部又は支部からの交付金	14,011,616	1.51
そ の 他 の 収 入	11,454,235	1.24
前 年 繰 越 額	285,133,923	30.79
合 計	925,933,086	100.00

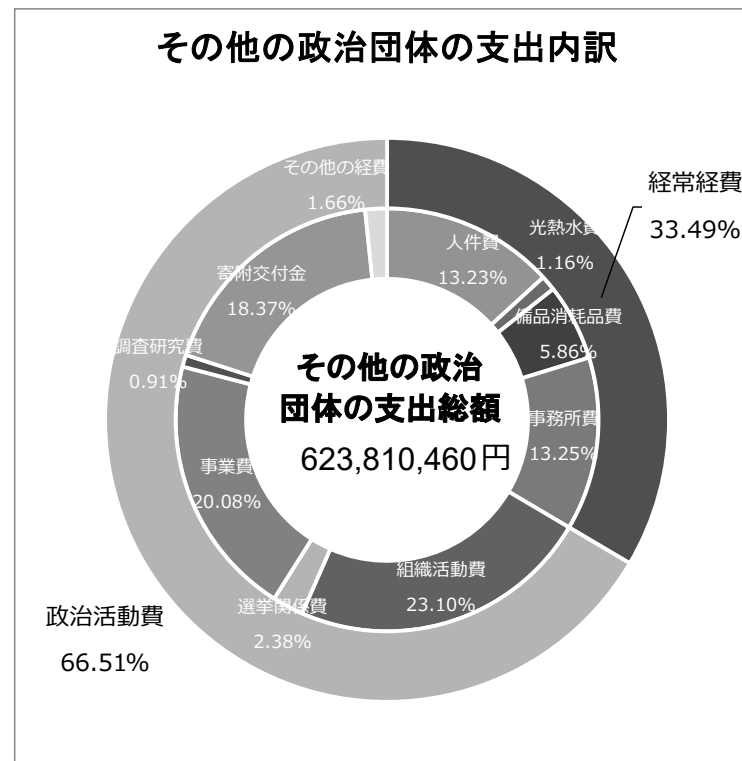
その他の政治団体の支出内訳

区 分	金 額	割 合	区 分	金 額	割 合
経 常 経 費 計	208,931,602	33.49	政 治 活 動 費 計	414,878,858	66.51
人 件 費	82,543,175	13.23	組 織 活 動 費	144,095,254	23.10
光 熱 水 費	7,211,395	1.16	選 挙 関 係 費	14,824,777	2.38
備 品 消 耗 品 費	36,525,593	5.86	事 業 費	125,290,333	20.08
事 務 所 費	82,651,439	13.25	調 査 研 究 費	5,707,096	0.91
			寄 附 交 付 金	114,596,792	18.37
			そ の 他 の 経 費	10,364,606	1.66
			合 計	623,810,460	100.00

その他の政治団体の収入内訳



その他の政治団体の支出内訳



6 政治資金パーティー開催団体一覧  
(政党の支部, その他の政治団体)

番号	政治団体名	特P	政治資金パーティーの名称 (事業の種類)	開催年月日	収入額(円)
(政党の支部：4団体)					
1	公明党宮城県本部		パーティー収入	H31.1.15	7,610,000
2	自由民主党宮城県支部連合会	○	第22回政経セミナー	R1.6.27	60,590,000
3	自由民主党宮城県第三選挙区支部		新春の集い	H31.3.9	4,495,000
4	同上		励ます会	R1.10.2	5,900,000
5	自由民主党宮城県第四選挙区支部		伊藤信太郎国政報告会	H31.4.7	860,000
6	同上		いとう信太郎躍進の集い2019	R1.10.7	5,070,000
(その他の政治団体：24団体)					
1	秋葉けんや後援会		サポーターズの集い	H31.2.27	4,110,000
2	同上		激励の集い	R1.6.12	5,370,000
3	あとべ薫後援会		あとべ薫市政報告会・懇親会	R1.5.16	1,644,000
4	石川光次郎後援会		石川みつじろうと語るタベ	R1.9.27	2,985,000
5	遠藤のぶゆき後援会		遠藤のぶゆき県政報告会	H31.4.22	740,000
6	同上		遠藤のぶゆきを励ます会	R1.9.19	390,000
7	遠藤隼人後援会		勉強会	H31.2.21	1,205,000
8	同上		勉強会	R1.5.31	1,226,000
9	同上		勉強会	R1.12.16	1,190,000
10	かんま進後援会連合会		かんま進と仲間たちのビアパーティー	R1.7.11	2,434,000
11	斎藤正美後援会		県政報告会	R1.5.25	9,445,000
12	桜井充後援会		桜井充進年会	H31.2.23	2,566,000
13	同上	○	桜井充を励ます会	R1.11.29	11,970,000
14	佐々木幸士後援会		佐々木幸士県政報告会2019	R1.9.13	2,045,000
15	庄子けんいち後援会		庄子賢一県政報告会	R1.9.3	1,200,000
16	新世紀調査会		吉川ひろやす令和元年度県政報告懇談会	R1.7.29	3,054,000
17	高橋伸二後援会		高橋伸二県政報告会	R1.9.1	2,607,000
18	伊達な宮城を考える会		政治研修会	R1.12.7	500,000
19	土井とおるチャレンジ21		土井とおるチャレンジ21 国政報告会新春の集い	H31.3.25	7,115,000
20	同上		土井とおるチャレンジ21 国政報告会並びにクリスマスパーティー	R1.12.16	8,650,000
21	日本業業政治連盟宮城県支部		第27回 時局セミナー	R1.8.26	270,000
22	同上		第28回 時局セミナー	R1.12.16	230,000
23	深谷晃祐後援会		深谷こうすけ県政報告会	R1.8.7	2,408,000

6 政治資金パーティー開催団体一覧  
(政党の支部, その他の政治団体)

番号	政治団体名	特P	政治資金パーティーの名称 (事業の種類)	開催年月日	収入額(円)
24	宮城県警備業連盟		宮城県警備連盟創立記念パーティー	R1. 6. 28	560,000
25	宮城県石油政治連盟		政経パーティー	H31. 1. 18	1,280,000
26	宮城県トラック事業政治連盟		宮城県トラック事業政治連盟懇親パーティー会費	R1. 11. 26	1,500,000
27	宮城創生会		宮城創生会政治資金パーティー	H31. 3. 15	217,000
28	同上		宮城創生会・懇親会	R1. 12. 20	155,000
29	山田裕一後援会		平成31年山田裕一後援会新年賀詞交歓会	H31. 2. 24	484,000
30	同上		令和元年山田裕一後援会通常総会	R1. 7. 7	960,000
31	ゆさみゆき応援団		ゆさみゆきトークライブ	R1. 9. 18	359,000
32	横山たかみつ後援会		県政報告会	R1. 6. 28	1,736,000
33	リアス・未来の会		畠山かずよし県政報告会	H31. 3. 23	2,184,000

- (注) 1 政治資金パーティーは、事業収入に収入(備考欄に開催年月日等)・政治資金パーティー開催事業費に支出の記載があったものを計上している。
- 2 特P 特定パーティー(政治資金パーティーのうち対価に係る収入が1千万円以上のもの)
- 3 政治団体の区分及び五十音順
- 4 政治資金パーティーの名称(事業の種類)等は収支報告書の記載のとおり。