

平成22年分
「収支報告書の要旨」の概要

平成23年11月29日公表

宮城県選挙管理委員会

目 次

【掲載公報：平成23年11月29日付け宮城県公報第2311号（別冊）】

○ 政治団体の平成22年分収支報告書の公表要旨

1	収支報告書の提出状況	1
2	全体の収支の概況	
(1)	収 入	2
(2)	支 出	3
3	収入及び支出の内訳	
(1)	総 括 表	4
(2)	政 党	5
(3)	その他の政治団体（収入総額1千万円以上の団体）	13
(4)	その他の政治団体（収入総額5百万円以上1千万円未満の団体）	15
4	資産等の内訳	17
5	参 考	
(1)	政党別収入支出内訳	18
(2)	期限内提出団体の各年比較等	20

1 収支報告書の提出状況

区 分		届出団体数	提出団体数	提 出 率
		A	B	B/A(%)
政 党	平 成 2 2 年	127	125	98.4
	平 成 2 1 年	130	128	98.5
その他の政治団体	平 成 2 2 年	1,094	875	80.8
	平 成 2 1 年	1,141	938	82.2
合 計	平 成 2 2 年	1,221	1,000	81.9
	平 成 2 1 年	1,271	1,066	83.9

(注) 1 「届出団体」とは、平成22年12月31日現在で政治資金規正法第6条の規定により県選挙管理委員会に政治団体の届出をしている団体であり、今回、平成22年分収支報告書を提出すべき団体である。

(注) 2 「提出団体」とは、政治資金規正法第12条の規定により県選挙管理委員会に平成22年分収支報告書を平成23年9月30日までに提出した団体である。

2 全体の収支の概況

(1) 収入

(単位:千円、%)

区 分	年 額	本 収 入	左 の 内 訳										前 繰 越 額	合 計
			党費・会費	寄 附				事業収入	借 入 金	本 部 支 部 交 付 金 収 入	そ の 他 の 収 入			
				個 人	法 人	そ の 他 の 団 体	政 治 団 体				計	政 党 交 付 金		
政 党	22年	1,199,639	75,556	254,348	51,765	39,430	345,543	62,349	4,570	688,331	0	23,290	214,575	1,414,214
	21年	1,445,312	81,958	269,084	64,363	85,102	418,549	84,753	7,500	826,570	0	25,983	244,795	1,690,107
	22年－21年	-245,673	-6,402	-14,736	-12,598	-45,672	-73,007	-22,403	-2,930	-138,239	0	-2,693	-30,220	-275,893
	対前年比	83.0	92.2	94.5	80.4	46.3	82.6	73.6	60.9	83.3	--	89.6	87.7	83.7
そ の 他 の 政 治 団 体	22年	687,035	142,843	157,604	0	181,870	339,474	152,102	23,638	14,291	0	14,687	329,574	1,016,608
	21年	745,627	148,363	161,241	0	271,739	432,980	128,502	13,253	11,542	0	10,988	309,361	1,054,988
	22年－21年	-58,592	-5,519	-3,637	0	-89,868	-93,506	23,600	10,385	2,749	0	3,699	20,213	-38,379
	対前年比	92.1	96.3	97.7	--	66.9	78.4	118.4	178.4	123.8	--	133.7	106.5	96.4
合 計	22年	1,886,674	218,399	411,951	51,765	221,300	685,016	214,451	28,208	702,622	0	37,977	544,148	2,430,822
	21年	2,190,939	230,320	430,325	64,363	356,841	851,529	213,255	20,753	838,112	0	36,971	554,156	2,745,095
	22年－21年	-304,265	-11,921	-18,374	-12,598	-135,541	-166,512	1,196	7,455	-135,490	0	1,007	-10,007	-314,273
	対前年比	86.1	94.8	95.7	80.4	62.0	80.4	100.6	135.9	83.8	--	102.7	98.2	88.6

(注)1 政党匿名寄附については、少額のため寄附の内訳には計上していないが、寄附計には含まれている。

(注)2 表示単位未満は四捨五入しているため、計と一致しない場合がある。

(2) 支出

(単位:千円、%)

区分		経常経費					政治活動費													合計 ① + ②
		人件費	光熱水費	備品 消耗品費	事務所費	計 ①	組 織 活 動 費	選 挙 関 係 費	機関紙誌の発行その他の事業費					調 査 費	寄 附 金	その 他の 経 費	計 ②	う ち 本 部 支 出 金		
									機関紙誌	宣 伝	政治資金 パーティー	その 他	小 計							
政 党	22年	334,123	14,533	58,882	147,688	555,226	129,305	111,915	18,288	89,302	12,649	545	120,783	7,516	266,305	3,671	639,495	225,456	1,194,721	
	21年	397,691	13,319	77,059	139,804	627,872	161,438	89,507	24,249	116,320	20,100	2,334	163,002	11,865	384,776	9,807	820,396	242,348	1,448,268	
	22年-21年	-63,568	1,214	-18,176	7,884	-72,646	-32,133	22,408	-5,961	-27,018	-7,452	-1,789	-42,219	-4,349	-118,471	-6,136	-180,901	-16,892	-253,547	
	対前年比	84.0	109.1	76.4	105.6	88.4	80.1	125.0	75.4	76.8	62.9	23.4	74.1	63.3	69.2	37.4	77.9	93.0	82.5	
その他の政治団体	22年	95,381	6,906	42,834	76,535	221,656	157,001	16,505	24,743	30,879	37,191	29,466	122,280	7,032	126,826	12,751	442,395	6,431	664,051	
	21年	100,397	7,120	39,492	82,572	229,582	152,703	17,643	36,132	31,707	31,148	16,448	115,435	9,683	174,350	12,208	482,023	8,552	711,605	
	22年-21年	-5,016	-214	3,342	-6,038	-7,926	4,299	-1,138	-11,389	-828	6,043	13,018	6,844	-2,651	-47,524	543	-39,628	-2,120	-47,554	
	対前年比	95.0	97.0	108.5	92.7	96.5	102.8	93.5	68.5	97.4	119.4	179.1	105.9	72.6	72.7	104.4	91.8	75.2	93.3	
合 計	22年	429,504	21,439	101,716	224,223	776,883	286,306	128,420	43,031	120,181	49,840	30,010	243,063	14,548	393,131	16,422	1,081,890	231,888	1,858,772	
	21年	498,088	20,439	116,551	222,376	857,454	314,141	107,150	60,381	148,027	51,248	18,782	278,438	21,549	559,126	22,016	1,302,419	250,899	2,159,873	
	22年-21年	-68,584	1,000	-14,834	1,847	-80,572	-27,835	21,270	-17,350	-27,845	-1,408	11,228	-35,375	-7,001	-165,995	-5,593	-220,529	-19,012	-301,101	
	対前年比	86.2	104.9	87.3	100.8	90.6	91.1	119.9	71.3	81.2	97.3	159.8	87.3	67.5	70.3	74.6	83.1	92.4	86.1	

(注) 表示単位未満は四捨五入しているため、計と一致しない場合がある。

3 収入及び支出の内訳

(1) 総括表

(単位：円)

区分	団体数	収 入						支 出				
		党費又は会費	寄 附	事業収入	借入金	交付金	その他の収入	前年繰越額	計	経常経費	政治活動費	計
○ 政党	125	75,556,040	345,542,752	62,349,096	4,570,000	688,331,055	23,290,009	214,574,623	1,414,213,575	555,226,155	639,494,760	1,194,720,915
○ その他の政治団体	875	142,843,266	339,473,708	152,102,042	23,637,660	14,290,990	14,687,030	329,573,777	1,016,608,473	221,656,433	442,394,955	664,051,388
(1) 収入総額 1千万円以上の団体	19	98,745,622	117,855,056	37,065,615	11,340,000	10,899,340	12,454,042	150,653,767	439,013,442	101,982,383	199,007,214	300,989,597
(2) 収入総額 5百万円以上1千万円未満の団体	28	17,092,430	56,235,950	44,703,152	10,813,100	1,313,650	1,242,733	67,115,573	198,516,588	42,970,175	81,155,794	124,125,969
(3) 収入総額 1円以上5百万円未満の団体	553	27,005,214	165,382,702	70,333,275	1,484,560	2,078,000	990,255	111,804,437	379,078,443	76,703,875	162,231,947	238,935,822
(4) 収入総額 0円の団体	275	0	0	0	0	0	0	0	0	0	0	0
○ 平成22年分計	1,000	218,399,306	685,016,460	214,451,138	28,207,660	702,622,045	37,977,039	544,148,400	2,430,822,048	776,882,588	1,081,889,715	1,858,772,303

(注) 「交付金」とは、本部又は支部からの交付金をいう。

(寄附の内訳)

区分	寄 附				計
	個人	法人	政治団体	政党匿名	
○ 政党	254,347,628	51,764,880	39,430,244	0	345,542,752
○ その他の政治団体	157,603,513	0	181,870,195	—	339,473,708
(1) 収入総額 1千万円以上の団体	29,616,012	0	88,239,044	—	117,855,056
(2) 収入総額 5百万円以上1千万円未満の団体	29,426,734	0	26,809,216	—	56,235,950
(3) 収入総額 1円以上5百万円未満の団体	98,560,767	0	66,821,935	—	165,382,702
(4) 収入総額 0円の団体	0	0	0	—	0
○ 平成22年分計	411,951,141	51,764,880	221,300,439	0	685,016,460

(2) 政 党 (収入の内訳)

(単位: 円)

政治団体の名称	収入総額	(前年繰越額)	(本年収入額)	本年収入額の内訳										
				個人の負担 する党費又 は会費	寄附					機関紙誌の 発行その他 の事業によ る収入	借入金	本部支部交 付金	その他の 収入	
					個人からの寄 附	法人その他 の団体から の寄附	政治団体か らの寄附	政党匿名 寄附	小計					
公明党石巻総支部	5,533,690	6,872	5,526,818	0	4,541,300	0	0	0	0	4,541,300	0	0	983,856	1,662
公明党塩釜総支部	1,523,283	31,247	1,492,036	0	0	0	0	0	0	0	0	0	1,492,002	34
公明党仙台青葉総支部	1,691,466	838,056	853,410	0	0	0	0	0	0	0	0	0	845,694	7,716
公明党仙台東総支部	1,975,134	527,778	1,447,356	0	0	0	0	0	0	0	0	0	1,447,222	134
公明党仙台北総支部	1,999,764	1,102,017	897,747	0	0	0	0	0	0	0	0	0	897,483	264
公明党仙宮城野総支部	1,305,132	522,500	782,632	0	0	0	0	0	0	0	0	0	782,500	132
公明党仙若林総支部	853,193	220,649	632,544	0	0	0	0	0	0	0	0	0	632,500	44
公明党仙南総支部	2,383,870	1,446,036	937,834	0	0	0	0	0	0	0	0	0	937,464	370
公明党仙北総支部	5,528,526	326,630	5,201,896	0	4,080,583	0	0	0	0	4,080,583	0	0	1,121,252	61
公明党宮城県本部	107,271,634	2,123,201	105,148,433	0	26,624,600	125,000	0	0	0	26,749,600	7,068,000	0	67,889,284	3,441,549
10														
(公明党 計)	130,065,692	7,144,986	122,920,706	0	35,246,483	125,000	0	0	0	35,371,483	7,068,000	0	77,029,257	3,451,966
社会民主党宮城県第1区支部連合	4,549,899	1,316,379	3,233,520	0	0	0	0	0	0	0	0	0	3,087,500	146,020
社会民主党宮城県第2区支部連合	858,455	201,205	657,250	0	0	0	0	0	0	0	0	0	513,750	143,500
社会民主党宮城県第6区支部連合	3,100,224	1,169,724	1,930,500	0	0	0	0	0	0	0	0	0	1,750,000	180,500
社会民主党宮城県連合	59,921,893	9,294,892	50,627,001	0	21,636,001	0	0	0	0	21,636,001	0	0	26,020,000	2,971,000
4														
(社会民主党 計)	68,430,471	11,982,200	56,448,271	0	21,636,001	0	0	0	0	21,636,001	0	0	31,371,250	3,441,020
自由民主党青葉区支部	4,200,279	2,567,086	1,633,193	102,600	1,530,000	0	0	0	0	1,530,000	0	0	0	593
自由民主党石巻支部	358,478	258,443	100,035	0	0	0	0	0	0	0	0	0	100,000	35
自由民主党石巻市支部	1,113,841	813,041	300,800	100,800	0	0	0	0	0	0	0	0	200,000	0
自由民主党泉区支部	1,355,779	716,056	639,723	119,500	480,000	0	0	0	0	480,000	0	0	0	40,223
自由民主党一迫支部	293,890	162,246	131,644	21,600	0	0	0	0	0	0	0	0	100,000	10,044
自由民主党岩出山支部	395,510	222,950	172,560	36,000	0	0	0	0	0	0	36,500	0	100,000	60
自由民主党岩沼市支部	579,461	231,810	347,651	75,600	0	0	0	0	0	0	72,000	0	200,000	51
自由民主党鶯沢支部	182,012	74,787	107,225	7,200	0	0	0	0	0	0	0	0	100,000	25
自由民主党大河原町支部	315,663	86,063	229,600	129,600	0	0	0	0	0	0	0	0	100,000	0
自由民主党女川町支部	606,603	558,603	48,000	48,000	0	0	0	0	0	0	0	0	0	0
自由民主党角田市支部	439,725	67,086	372,639	75,600	0	0	0	0	0	0	97,000	0	200,000	39
自由民主党鹿島台支部	589,890	190,642	399,248	249,200	0	0	0	0	0	0	50,000	0	100,000	48
自由民主党河南支部	210,275	45,057	165,218	55,200	0	0	0	0	0	0	10,000	0	100,000	18
自由民主党加美町支部	232,085	62,870	169,215	55,200	0	0	0	0	0	0	14,000	0	100,000	15
自由民主党川崎町支部	376,326	241,469	134,857	34,800	0	0	0	0	0	0	0	0	100,000	57
自由民主党金成支部	148,992	4,588	144,404	44,400	0	0	0	0	0	0	0	0	100,000	4

(注)1 収入総額＝前年繰越額＋本年収入額

(注)2 五十音順

(単位：円)

政治団体の名称	収入総額	(前年繰越額)	(本年収入額)	本年収入額の内訳									
				個人の負担 する党費又 は会費	寄附					機関紙誌の 発行その他 の事業によ る収入	借入金	本部支部交 付金	その他の 収入
					個人からの寄 附	法人その他 の団体から の寄附	政治団体か らの寄附	政党匿名 寄附	小計				
自由民主党栗駒支部	632,305	293,874	338,431	158,400	0	0	0	0	0	80,000	0	100,000	31
自由民主党軍恩支部	297,246	11,746	285,500	142,700	0	0	0	0	0	0	0	0	142,800
自由民主党軽自動車支部	26,000	0	26,000	26,000	0	0	0	0	0	0	0	0	0
自由民主党気仙沼市支部	281,294	52,494	228,800	28,800	0	0	0	0	0	0	0	200,000	0
自由民主党小牛田支部	483,538	167,503	316,035	176,000	0	0	0	0	0	40,000	0	100,000	35
自由民主党蔵王町支部	285,240	120,009	165,231	0	0	0	0	0	0	0	0	143,200	22,031
自由民主党三本木支部	277,850	91,224	186,626	57,600	0	0	100,000	0	100,000	29,000	0	0	26
自由民主党塩釜市支部	1,973,443	618,618	1,354,825	142,800	0	0	0	0	0	1,012,000	0	200,000	25
自由民主党色麻町支部	1,028,381	696,593	331,788	171,600	0	0	0	0	0	60,000	0	100,000	188
自由民主党七ヶ宿町支部	385,439	235,373	150,066	30,000	0	0	0	0	0	0	0	100,000	20,066
自由民主党七ヶ浜町支部	363,510	166,262	197,248	97,200	0	0	0	0	0	0	0	100,000	48
自由民主党志津川支部	509,456	197,456	312,000	12,000	0	0	300,000	0	300,000	0	0	0	0
自由民主党柴田町支部	541,435	308,159	233,276	73,200	0	0	0	0	0	60,000	0	100,000	76
自由民主党白石市支部	2,558,260	990,913	1,567,347	249,600	336,500	40,000	0	0	376,500	0	0	200,000	741,247
自由民主党瀬峰支部	494,744	100,000	394,744	76,800	0	0	0	0	0	215,000	0	100,000	2,944
自由民主党仙台市区支部連合会	23,509,637	10,103,474	13,406,163	267,700	0	0	2,250,000	0	2,250,000	0	0	10,886,000	2,463
自由民主党太白区支部	1,411,945	637,545	774,400	54,200	720,000	0	0	0	720,000	0	0	0	200
自由民主党大和町支部	228,393	25,380	203,013	66,000	0	0	0	0	0	37,000	0	100,000	13
自由民主党高清水支部	369,548	247,885	121,663	0	0	0	0	0	0	0	0	121,600	63
自由民主党多賀城市支部	1,677,724	202,897	1,474,827	220,800	560,000	0	100,000	0	660,000	394,000	0	200,000	27
自由民主党田尻支部	283,355	166,503	116,852	16,800	0	0	0	0	0	0	0	100,000	52
自由民主党たばこ販売支部	92,500	0	92,500	32,500	0	0	0	0	0	60,000	0	0	0
自由民主党中古自動車販売支部	104,000	104,000	0	0	0	0	0	0	0	0	0	0	0
自由民主党築館支部	439,538	337,338	102,200	97,200	0	0	0	0	0	0	0	0	5,000
自由民主党津山支部	175,600	0	175,600	75,600	0	0	0	0	0	0	0	100,000	0
自由民主党東和支部	117,697	896	116,801	16,800	0	0	0	0	0	0	0	100,000	1
自由民主党富谷町支部	216,384	9,570	206,814	106,800	0	0	0	0	0	0	0	100,000	14
自由民主党豊里支部	204,148	70,525	133,623	33,600	0	0	0	0	0	0	0	100,000	23
自由民主党中田支部	114,404	14,400	100,004	0	0	0	0	0	0	0	0	100,000	4
自由民主党名取市支部	430,800	134,800	296,000	96,000	0	0	0	0	0	0	0	200,000	0
自由民主党鳴子支部	346,562	234,496	112,066	12,000	0	0	0	0	0	0	0	100,000	66
自由民主党鳴瀬支部	275,255	160,736	114,519	0	0	0	0	0	0	0	0	114,400	119
自由民主党21世紀宮城をつくる会	204,172	0	204,172	204,100	0	0	0	0	0	0	0	0	72
自由民主党古川支部	1,081,564	357,178	724,386	82,800	0	330,000	0	0	330,000	104,000	0	200,000	7,586
自由民主党松島町支部	1,402,705	811,935	590,770	195,500	0	0	0	0	0	295,000	0	100,000	270
自由民主党松山支部	240,874	122,438	118,436	14,400	0	0	0	0	0	4,000	0	100,000	36
自由民主党丸森町支部	430,504	244,463	186,041	66,000	0	0	100,000	0	100,000	0	0	0	20,041
自由民主党南方支部	177,824	69,424	108,400	0	0	0	0	0	0	0	0	108,400	0

(注)1 収入総額＝前年繰越額＋本年収入額

(注)2 五十音順

政党(収入)

(単位：円)

政治団体の名称	収入総額	(前年繰越額)	(本年収入額)	本年収入額の内訳										
				個人の負担 する党費又 は会費	寄附					機関紙誌の 発行その他 の事業によ る収入	借入金	本部支部交 付金	その他の 収入	
					個人からの寄 附	法人その他 の団体から の寄附	政治団体か らの寄附	政党匿名 寄附	小計					
自由民主党宮城県環境保全支部	0	0	0	0	0	0	0	0	0	0	0	0	0	0
自由民主党宮城県看護連盟支部	128,374	41,167	87,207	78,000	0	0	0	0	0	0	0	0	9,196	11
自由民主党宮城県小売酒販支部	0	0	0	0	0	0	0	0	0	0	0	0	0	0
自由民主党宮城県小売販売支部	113,937	108,063	5,874	5,850	0	0	0	0	0	0	0	0	0	24
自由民主党宮城県港湾支部	185,287	87,112	98,175	98,150	0	0	0	0	0	0	0	0	0	25
自由民主党宮城県参議院選挙区第一支部	30,291,495	4,828,480	25,463,015	0	5,020,000	344,880	8,170,078	0	13,534,958	3,261,000	0	8,100,000	567,057	
自由民主党宮城県参議院選挙区第二支部	29,694,699	0	29,694,699	68,500	10,805,000	1,710,000	600,000	0	13,115,000	0	0	16,510,741	458	
自由民主党宮城県歯科医師連盟	938,224	200,545	737,679	0	0	0	737,625	0	737,625	0	0	0	0	54
自由民主党宮城県歯科技工士支部	11,790	7,890	3,900	3,900	0	0	0	0	0	0	0	0	0	0
自由民主党宮城県自動車整備支部	0	0	0	0	0	0	0	0	0	0	0	0	0	0
自由民主党宮城県支部連合会	207,893,667	82,125,221	125,768,446	7,234,000	13,390,000	7,500,000	828,000	0	21,718,000	36,760,000	0	51,084,505	8,971,941	
自由民主党宮城県支部連合会桜会支部	50,050	0	50,050	50,050	0	0	0	0	0	0	0	0	0	0
自由民主党宮城県食育流通支部	71,500	0	71,500	71,500	0	0	0	0	0	0	0	0	0	0
自由民主党宮城県仙台市泉区第一支部	469,648	8,026	461,622	1,600	0	360,000	0	0	360,000	0	0	100,000	22	
自由民主党宮城県仙台市太白区第一支部	3,745,110	15,510	3,729,600	3,600	85,000	3,375,000	266,000	0	3,726,000	0	0	0	0	0
自由民主党宮城県仙台市宮城野区第一支部	12,200	11,000	1,200	1,200	0	0	0	0	0	0	0	0	0	0
自由民主党宮城県第一選挙区支部	18,727,560	7,007,560	11,720,000	0	670,000	1,050,000	0	0	1,720,000	0	0	10,000,000	0	
自由民主党宮城県第三選挙区支部	25,493,002	3,852,550	21,640,452	0	680,000	7,150,000	0	0	7,830,000	3,720,000	0	10,000,000	90,452	
自由民主党宮城県第二選挙区支部	18,750,990	1,352,405	17,398,585	18,300	300,000	5,980,000	0	0	6,280,000	0	0	11,100,000	285	
自由民主党宮城県第四選挙区支部	18,063,315	3,493,315	14,570,000	0	0	0	0	0	0	0	4,570,000	10,000,000	0	
自由民主党宮城県第六選挙区支部	23,617,134	6,845,489	16,771,645	0	2,000,000	2,170,000	2,000,000	0	6,170,000	0	0	10,600,000	1,645	
自由民主党宮城県宅建支部	636,749	622,305	14,444	14,300	0	0	0	0	0	0	0	0	144	
自由民主党宮城県地域振興支部	14,340,068	126,907	14,213,161	1,212,300	0	13,000,000	0	0	13,000,000	0	0	0	861	
自由民主党宮城県中小経済研究会支部	85,767	66,267	19,500	19,500	0	0	0	0	0	0	0	0	0	0
自由民主党宮城県電気通信支部	1,421,301	803,193	618,108	617,500	0	0	0	0	0	0	0	0	608	
自由民主党宮城県ときわ会支部	4,360,038	988,356	3,371,682	2,629,800	0	0	200,000	0	200,000	484,000	0	0	57,882	
自由民主党宮城県東松島市第一支部	2,056,421	1,168,821	887,600	0	0	860,000	27,600	0	887,600	0	0	0	0	
自由民主党宮城県薬剤師支部	2,039,553	375,459	1,664,094	537,550	0	0	1,116,450	0	1,116,450	0	0	0	10,094	
自由民主党宮城県レンタカー支部	0	0	0	0	0	0	0	0	0	0	0	0	0	0
自由民主党宮城県野区支部	4,372,097	3,420,182	951,915	155,000	720,000	0	0	0	720,000	0	0	0	76,915	
自由民主党村田町支部	290,030	164,789	125,241	25,200	0	0	0	0	0	0	0	100,000	41	
自由民主党桃生支部	204,159	5,933	198,226	55,200	0	0	0	0	0	43,000	0	100,000	26	
自由民主党山元町支部	691,644	555,644	136,000	36,000	0	0	0	0	0	0	0	100,000	0	
自由民主党矢本支部	749,005	186,605	562,400	122,400	0	0	0	0	0	340,000	0	100,000	0	
自由民主党遊技業支部	27,300	0	27,300	27,300	0	0	0	0	0	0	0	0	0	0
自由民主党米山支部	19,200	7,200	12,000	12,000	0	0	0	0	0	0	0	0	0	0
自由民主党利府町支部	195,772	20,360	175,412	44,400	0	0	0	0	0	31,000	0	100,000	12	
自由民主党若林区支部	1,583,445	520,879	1,062,566	102,400	960,000	0	0	0	960,000	0	0	0	166	

(注)1 収入総額＝前年繰越額＋本年収入額

(注)2 五十音順

政党(収入)

(単位：円)

政治団体の名称	収入総額	(前年繰越額)	(本年収入額)	本年収入額の内訳										
				個人の負担 する党費又 は会費	寄附					機関紙誌の 発行その他 の事業によ る収入	借入金	本部支部交 付金	その他の 収入	
					個人からの寄 附	法人その他 の団体から の寄附	政治団体か らの寄附	政党匿名 寄附	小計					
自由民主党浦谷町支部	325,233	77,606	247,627	147,600	0	0	0	0	0	0	0	0	100,000	27
自由民主党亘理町支部	400,217	283,347	116,870	16,800	0	0	0	0	0	0	0	0	100,000	70
94														
(自由民主党 計)	467,128,064	143,787,090	323,340,974	17,666,700	38,256,500	43,869,880	16,795,753	0	98,922,133	47,308,500	4,570,000	144,078,042	10,795,599	
日本共産党塩釜・多賀城・宮城・黒川地区委員会	47,669,639	942,746	46,726,893	4,806,889	19,017,683	0	0	0	19,017,683	0	0	22,902,321	0	
日本共産党仙台西地区委員会	57,980,792	65,921	57,914,871	7,195,996	17,648,332	0	0	0	17,648,332	0	0	33,070,543	0	
日本共産党仙台東地区委員会	40,836,548	2,701,565	38,134,983	6,099,920	10,423,207	0	0	0	10,423,207	0	0	20,746,474	865,382	
日本共産党仙南地区委員会	26,108,885	177,447	25,931,438	2,905,857	9,224,605	0	0	0	9,224,605	480,308	0	13,320,668	0	
日本共産党北部地区委員会	30,027,155	4,103,313	25,923,842	2,917,852	6,798,802	0	0	0	6,798,802	2,879,241	0	13,284,460	43,487	
日本共産党宮城県委員会	245,840,329	4,603,459	241,236,870	25,734,530	41,206,940	0	0	0	41,206,940	1,469,760	0	171,043,438	1,782,202	
日本共産党宮城県東部地区委員会	33,088,741	2,155,381	30,933,360	2,428,596	15,450,294	0	0	0	15,450,294	0	0	11,784,602	1,269,868	
7														
(日本共産党 計)	481,552,089	14,749,832	466,802,257	52,089,640	119,769,863	0	0	0	119,769,863	4,829,309	0	286,152,506	3,960,939	
民主党宮城県参議院選挙区第1総支部	70,611,588	4,793,101	65,818,487	764,000	6,919,781	2,660,000	21,035,000	0	30,614,781	2,294,287	0	32,000,000	145,419	
民主党宮城県参議院選挙区第2総支部	14,208,441	2,646,441	11,562,000	738,000	33,000	0	0	0	33,000	291,000	0	10,500,000	0	
民主党宮城県総支部連合会	68,811,394	13,911,504	54,899,890	0	12,510,000	0	720,000	0	13,230,000	366,000	0	41,300,000	3,890	
民主党宮城県第1区総支部	13,751,957	2,050,062	11,701,895	841,000	0	360,000	0	0	360,000	0	0	10,500,000	895	
民主党宮城県第5区総支部	24,806,923	8,478,408	16,328,515	881,700	0	4,730,000	210,000	0	4,940,000	0	0	10,500,000	6,815	
民主党宮城県第3区総支部	21,681,320	2,084,320	19,597,000	1,137,000	6,504,000	0	500,000	0	7,004,000	0	0	10,000,000	1,456,000	
民主党宮城県第2区総支部	12,910,339	1,350,649	11,559,690	671,000	0	0	169,491	0	169,491	192,000	0	10,500,000	27,199	
民主党宮城県第4区総支部	25,179,610	1,363,374	23,816,236	496,000	12,800,000	20,000	0	0	12,820,000	0	0	10,500,000	236	
民主党宮城県第6区総支部	2,075,687	232,656	1,843,031	271,000	672,000	0	0	0	672,000	0	0	900,000	31	
9														
(民主党 計)	254,037,259	36,910,515	217,126,744	5,799,700	39,438,781	7,770,000	22,634,491	0	69,843,272	3,143,287	0	136,700,000	1,640,485	
みんなの党宮城県第2区支部	13,000,000	0	13,000,000	0	0	0	0	0	0	0	0	13,000,000	0	
1														
(みんなの党 計)	13,000,000	0	13,000,000	0	0	0	0	0	0	0	0	13,000,000	0	
125														
合計	1,414,213,575	214,574,623	1,199,638,952	75,556,040	254,347,628	51,764,880	39,430,244	0	345,542,752	62,349,096	4,570,000	688,331,055	23,290,009	

(注)1 収入総額＝前年繰越額＋本年収入額

(注)2 五十音順

政党(収入)

(支出の内訳)

(単位：円)

政治団体の名称	経常経費					政治活動費										合計	
	人件費	光熱水費	備品消耗品費	事務所費	小計	組織活動費	選挙関係費	機関紙誌の発行その他の事業費					調査研究費	寄附・交付金	その他の経費		小計
								小計	機関紙誌の発行事業費	宣伝事業費	政治資金パーティー開催事業	その他の事業費					
公明党石巻総支部			15,199		15,199	365,308	3,016,061	144,960		144,960				1,525,239		5,051,568	5,066,767
公明党塩釜総支部						586,780		165,987		165,987						752,767	752,767
公明党仙台青葉総支部		10,098	23,489	871,250	904,837	317,903		220,402		220,402						538,305	1,443,142
公明党仙台東総支部			13,200	1,262,495	1,275,695	291,427		172,596		172,596						464,023	1,739,718
公明党仙台北総支部			32,148	110,255	142,403	400,277		649,070		649,070						1,049,347	1,191,750
公明党仙台宮城野総支部			106,312	671,373	777,685	144,383		346,353		346,353						490,736	1,268,421
公明党仙台若林総支部				1,680	1,680	174,546		433,978		433,978						608,524	610,204
公明党仙南総支部						628,692		391,308		391,308						1,020,000	1,020,000
公明党仙北総支部						335,870	2,551,444	119,549		119,549			1,894,139			4,901,002	4,901,002
公明党宮城県本部		1,327,670	3,444,584	21,058,504	25,830,758	12,819,698	5,386,277	38,484,148	7,584,482	26,973,356	3,926,310		11,015,095		67,705,218	93,535,976	
10																	
(公明党 計)	0	1,337,768	3,634,932	23,975,557	28,948,257	16,064,884	10,953,782	41,128,351	7,584,482	29,617,559	3,926,310	0	0	14,434,473	0	82,581,490	111,529,747
社会民主党宮城県第1区支部連合		89,210	72,500	910,500	1,072,210	857,600		807,316	807,316				456,200			2,121,116	3,193,326
社会民主党宮城県第2区支部連合		34,800	76,500	234,000	345,300	266,534							54,600			321,134	666,434
社会民主党宮城県第6区支部連合	120,000	70,881	27,720	585,398	803,999	816,298		284,510	284,510				72,000			1,172,808	1,976,807
社会民主党宮城県連合	11,809,175	488,887	2,157,840	9,012,844	23,468,746	4,118,086	9,341,330	5,167,400	510,560	4,656,840			2,596,440	5,976,250	385,455	27,584,961	51,053,707
4																	
(社会民主党 計)	11,929,175	683,778	2,334,560	10,742,742	25,690,255	6,058,518	9,341,330	6,259,226	1,602,386	4,656,840	0	0	3,179,240	5,976,250	385,455	31,200,019	56,890,274
自由民主党青葉区支部	264,000			9,000	273,000	1,800,000								860,000	53,675	2,713,675	2,986,675
自由民主党石巻支部																	
自由民主党石巻市支部						302,934										302,934	302,934
自由民主党泉区支部	264,000			15,000	279,000	79,500							290,000	41,300	410,800	689,800	
自由民主党一迫支部				9,435	9,435	56,485										56,485	65,920
自由民主党岩出山支部			625	7,920	8,545	63,000										63,000	71,545
自由民主党岩沼市支部	50,000			2,004	52,004	168,613										168,613	220,617
自由民主党鷲沢支部				24,000	24,000												24,000
自由民主党大河原町支部						79,500										79,500	79,500
自由民主党女川町支部						50,000								400,000		450,000	450,000
自由民主党角田市支部			16,569	107,815	124,384	242,815										242,815	367,199
自由民主党鹿島台支部			1,680		1,680	452,765										452,765	454,445
自由民主党河南支部						176,945										176,945	176,945
自由民主党加美町支部			300		300	146,046										146,046	146,346
自由民主党川崎町支部						131,350										131,350	131,350
自由民主党金成支部				10,992	10,992	85,521										85,521	96,513
自由民主党栗駒支部			3,220	15,750	18,970	267,765		8,367		8,367						276,132	295,102
自由民主党軍恩支部	170,000		5,000	25,260	200,260	70,774										70,774	271,034
自由民主党軽自動車支部						26,000										26,000	26,000
自由民主党気仙沼市支部						257,539										257,539	257,539
自由民主党小牛田支部	20,000		570		20,570	58,400		157,508				157,508				215,908	236,478
自由民主党蔵王町支部						232,890										232,890	232,890
自由民主党三本木支部				63,544	63,544	123,350										123,350	186,894

(注) 五十音順

政治団体の名称	経常経費					政治活動費										合計		
	人件費	光熱水費	備品消耗品費	事務所費	小計	組織活動費	選挙関係費	機関紙誌の発行その他の事業費					調査研究費	寄附・交付金	その他の経費		小計	
								小計	機関紙誌の発行事業費	宣伝事業費	政治資金パーティー開催事業	その他の事業費						
自由民主党塩釜市支部			53,109	66,530	119,639	1,328,925										51,060	1,379,985	1,499,624
自由民主党色麻町支部						326,796							107,406				434,202	434,202
自由民主党七ヶ宿町支部			4,892		4,892	126,320											126,320	131,212
自由民主党七ヶ浜町支部			3,676	18,585	22,261	172,750		20,000		20,000							192,750	215,011
自由民主党志津川支部						180,000											180,000	180,000
自由民主党柴田町支部			140	4,660	4,800	215,800											215,800	220,600
自由民主党白石市支部			1,069	6,260	7,329	1,365,326							121,000		14	1,486,340	1,493,669	
自由民主党瀬峰支部						99,550										99,550	99,550	
自由民主党仙台市支部連合会	400,000	122,612	10,331	787,468	1,320,411	8,781,304		128,520		128,520				100,000	450,546	9,460,370	10,780,781	
自由民主党太白区支部	264,000			13,000	277,000									410,000	15,000	425,000	702,000	
自由民主党大和町支部				7,500	7,500	43,540										43,540	51,040	
自由民主党高清水支部			3,000		3,000	65,118										65,118	68,118	
自由民主党多賀城市支部	396,000	56,591	11,757	561,005	1,025,353	405,549										405,549	1,430,902	
自由民主党田尻支部						16,000										16,000	16,000	
自由民主党たばこ販売支部						92,500										92,500	92,500	
自由民主党中古自動車販売支部																		
自由民主党築館支部			28,274	6,099	34,373	84,936							32,400			117,336	151,709	
自由民主党津山支部			7,350	8,000	15,350	157,550										157,550	172,900	
自由民主党東和支部						114,905										114,905	114,905	
自由民主党富谷町支部						141,753										141,753	141,753	
自由民主党豊里支部						55,767										55,767	55,767	
自由民主党中田支部						100,000										100,000	100,000	
自由民主党名取市支部		47,500	46,500	46,000	140,000	48,000		92,800	45,000	47,800						140,800	280,800	
自由民主党鳴子支部						5,000										5,000	5,000	
自由民主党鳴瀬支部						27,200	50,547									77,747	77,747	
自由民主党21世紀宮城をつくる会														178,172		178,172	178,172	
自由民主党古川支部			48,995	24,360	73,355	225,719		108,696		10,500		98,196		330,000		664,415	737,770	
自由民主党松島町支部			20,690	7,650	28,340	674,491										674,491	702,831	
自由民主党松山支部			6,538	2,120	8,658	130,640		3,600		3,600						134,240	142,898	
自由民主党丸森町支部			4,624	45,976	50,600	93,440										93,440	144,040	
自由民主党南方支部																		
自由民主党宮城県環境保全支部																		
自由民主党宮城県看護連盟支部						117,785										117,785	117,785	
自由民主党宮城県小売酒販支部																		
自由民主党宮城県小売販売支部																		
自由民主党宮城県港湾支部						98,150										98,150	98,150	
自由民主党宮城県参議院選挙区第一支部	10,590,000	418,583	3,195,266	4,067,600	18,271,449	3,408,927	101,000	2,077,285			2,077,285					5,587,212	23,858,661	
自由民主党宮城県参議院選挙区第二支部	5,604,372	137,149	3,787,885	4,530,375	14,059,781	1,960,554	5,000,000	4,562,446	562,275	4,000,171			107,506	2,152,875		13,783,381	27,843,162	
自由民主党宮城県歯科医師連盟														737,100	525	737,625	737,625	
自由民主党宮城県歯科技工士支部	10,000		1,000		11,000													11,000
自由民主党宮城県自動車整備支部																		
自由民主党宮城県支部連合会	49,050,487	673,798	5,550,090	7,270,907	62,545,282	15,169,803	39,718,444	6,136,658		340,600	5,796,058		128,906	27,261,000	37,500	88,452,311	150,997,593	
自由民主党宮城県支部連合会桜会支部			12,850		12,850	37,200										37,200	50,050	
自由民主党宮城県食育流通支部						71,500										71,500	71,500	
自由民主党宮城県仙台市泉区第一支部	350,000			32,604	382,604								10,000			10,000	392,604	

(注) 五十音順

政治団体の名称	経常経費					政治活動費										合計	
	人件費	光熱水費	備品消耗品費	事務所費	小計	組織活動費	選挙関係費	機関紙誌の発行その他の事業費				調査研究費	寄附・交付金	その他の経費	小計		
								小計	機関紙誌の発行事業費	宣伝事業費	政治資金パーティー開催事業						その他の事業費
自由民主党宮城県仙台市太白区第一支部	600,000	161,797	139,896	134,683	1,036,376	1,196,919		194,248	95,468	98,780				1,300,000		2,691,167	3,727,543
自由民主党宮城県仙台市宮城野区第一支部																	
自由民主党宮城県第一選挙区支部	4,934,279	9,479	1,854,158	2,230,072	9,027,988	234,130		1,389,800	1,389,800					647,258		2,271,188	11,299,176
自由民主党宮城県第三選挙区支部	7,309,365	592,519	3,297,745	4,445,200	15,644,829	1,080,802		1,467,991		619,000	848,991	1,770	1,000,000	98,575		3,649,138	19,293,967
自由民主党宮城県第二選挙区支部	5,785,228	103,082	232,050	1,999,517	8,119,877	5,042,560		5,115,082	21,000	5,094,082			183,470			10,341,112	18,460,989
自由民主党宮城県第四選挙区支部	4,569,832	211,049	1,638,503	11,441,457	17,860,841												17,860,841
自由民主党宮城県第六選挙区支部	7,809,623	104,470	2,445,566	2,576,853	12,936,512	725,278		820,803		820,803						1,546,081	14,482,593
自由民主党宮城県宅建支部				5,105	5,105	166,500										166,500	171,605
自由民主党宮城県地域振興支部	1,350,000	85,570	84,030	739,484	2,259,084	828,403	185,514	360,000		360,000			260,000	4,000,000		5,633,917	7,893,001
自由民主党宮城県中小経済研究会支部																	
自由民主党宮城県電気通信支部	298,000	22,467	1,466	64,667	386,600	203,080						4,000				207,080	593,680
自由民主党宮城県ときわ会支部	1,440,000		34,005	633,494	2,107,499	1,144,734							48,510			1,193,244	3,300,743
自由民主党宮城県東松島市第一支部	480,000	39,278	126,986	143,517	789,781	232,891						242,900				475,791	1,265,572
自由民主党宮城県薬剤師支部				827,735	827,735	830,600						193,500				1,024,100	1,851,835
自由民主党宮城県レンタカー支部																	
自由民主党宮城野区支部	264,000			18,000	282,000	863,608							410,000	36,240		1,309,848	1,591,848
自由民主党村田町支部			8,150		8,150	89,405										89,405	97,555
自由民主党桃生支部						167,531										167,531	167,531
自由民主党山元町支部						289,800										289,800	289,800
自由民主党矢本支部			24,506		24,506	523,287										523,287	547,793
自由民主党遊技業支部						27,300										27,300	27,300
自由民主党米山支部																	
自由民主党利府町支部				34,551	34,551	105,951										105,951	140,502
自由民主党若林区支部	264,000				264,000							530,000	20,000			550,000	814,000
自由民主党涌谷町支部			2,960		2,960	184,700										184,700	187,660
自由民主党亘理町支部			849		849	315,900										315,900	316,749
94																	
(自由民主党 計)	102,537,186	2,785,944	22,716,870	43,091,754	171,131,754	55,068,369	45,055,505	22,643,804	2,113,543	11,552,223	8,722,334	255,704	1,392,858	40,654,915	804,435	165,619,886	336,751,640
日本共産党塩釜・多賀城・宮城・黒川地区委員会	24,501,115	2,537,038	3,342,602	3,274,494	33,655,249	2,885,560		4,270,358		4,270,358			174,200	5,566,849	429,502	13,326,469	46,981,718
日本共産党仙台西地区委員会	26,319,042	1,144,811	5,277,747	6,617,648	39,359,248	6,537,627		2,177,302		2,177,302			537,472	8,991,285		18,243,686	57,602,934
日本共産党仙台東地区委員会	12,593,399	334,587	610,614	3,996,357	17,534,957	1,276,012		6,968,349		6,968,349			101,637	7,361,765	67,088	15,774,851	33,309,808
日本共産党仙南地区委員会	10,485,261	270,941	876,479	1,699,701	13,332,382	7,608,424	200,000	300,856		300,856			225,192	4,261,517	127,521	12,723,510	26,055,892
日本共産党北部地区委員会	7,948,860	399,843	668,326	3,753,971	12,771,000	3,552,150	2,743,187	1,797,716		1,797,716			131,361	4,837,880		13,062,294	25,833,294
日本共産党宮城県委員会	66,398,367	1,195,490	2,348,377	2,497,612	72,439,846	8,806,526	4,109,714	13,449,837	730,120	12,719,717			784,131	137,216,412	490,000	164,856,620	237,296,466
日本共産党宮城県東部地区委員会	15,131,776	313,343	669,122	1,465,850	17,580,091	6,304,404	2,560,000	523,779		523,779			119,698	4,223,441		13,731,322	31,311,413
7																	
(日本共産党 計)	163,377,820	6,196,053	13,793,267	23,305,633	206,672,773	36,970,703	9,612,901	29,488,197	730,120	28,758,077	0	0	2,073,691	172,459,149	1,114,111	251,718,752	458,391,525
民主党宮城県参議院選挙区第1総支部	14,964,751	895,678	5,653,753	12,518,470	34,032,652	1,322,520	11,700,000	4,446,800	3,780,000	619,500		47,300	3,365	300,000	551,686	18,324,371	52,357,023
民主党宮城県参議院選挙区第2総支部	8,113,040	239,290	1,288,748	2,395,368	12,036,446	1,385,411		404,822	364,610	40,212		66,620				1,856,853	13,893,299
民主党宮城県総支部連合会	8,219,230	181,115	935,346	3,959,956	13,295,647	4,916,228	21,595,550	5,240,279	772,142	4,468,137			500,390	14,700,000	500,000	47,452,447	60,748,094
民主党宮城県第1区総支部	2,991,595	441,521	1,292,236	5,012,099	9,737,451	1,192,973	313,112	1,316,989	1,300,510	16,479			26,031			2,849,105	12,586,556

(注) 五十音順

(単位：円)

政治団体の名称	経常経費					政治活動費										合計	
	人件費	光熱水費	備品消耗品費	事務所費	小計	組織活動費	選挙関係費	機関紙誌の発行その他の事業費				調査研究費	寄附・交付金	その他の経費	小計		
								小計	機関紙誌の発行事業費	宣伝事業費	政治資金パーティー開催事業						その他の事業費
民主党宮城県第5区総支部	8,130,427	369,991	934,629	2,921,717	12,356,764	281,086	493,187	1,487,510		1,487,510		5,355	4,500,000		6,767,138	19,123,902	
民主党宮城県第3区総支部	6,516,114	220,777	2,719,764	6,032,724	15,489,379	4,829,896		916,818		916,818		156,283	280,000		6,182,997	21,672,376	
民主党宮城県第2区総支部	3,216,633	368,976	642,694	4,405,880	8,634,183	496,861		1,756,038	40,400	1,474,137		241,501	21,000		2,273,899	10,908,082	
民主党宮城県第4区総支部	3,249,806	599,600	2,315,260	4,495,093	10,659,759	71,470	350,000	970,462		970,462		88,072	13,000,000		14,480,004	25,139,763	
民主党宮城県第6区総支部		150,745	199,051	669,339	1,019,135	161,991		746,850		746,850					908,841	1,927,976	
9																	
(民主党 計)	55,401,596	3,467,693	15,981,481	42,410,646	117,261,416	14,658,436	34,451,849	17,286,568	6,257,662	10,740,105	0	288,801	867,116	32,780,000	1,051,686	101,095,655	218,357,071
みんなの党宮城県第2区支部	876,760	61,769	421,387	4,161,784	5,521,700	483,650	2,500,000	3,977,180		3,977,180		3,128		315,000	7,278,958	12,800,658	
1																	
(みんなの党 計)	876,760	61,769	421,387	4,161,784	5,521,700	483,650	2,500,000	3,977,180	0	3,977,180	0	0	3,128	0	315,000	7,278,958	12,800,658
125																	
合計	334,122,537	14,533,005	58,882,497	147,688,116	555,226,155	129,304,560	111,915,367	120,783,326	18,288,193	89,301,984	12,648,644	544,505	7,516,033	266,304,787	3,670,687	639,494,760	1,194,720,915

(注) 五十音順

(3) その他の政治団体（収入総額1千万円以上の団体）（収入の内訳）

（単位：円）

政治団体の名称	収入総額	（前年繰越額）	（本年収入額）	本年収入額の内訳									
				個人の負担する党費又は会費	寄附					機関紙誌の発行その他の事業による収入	借入金	本部支部交付金	その他の収入
					個人からの寄附	法人その他の団体からの寄附	政治団体からの寄附	政党匿名寄附	小計				
石山けいきを支える会	23,404,165	558,809	22,845,356	0	10,045,000	0	12,800,000	0	22,845,000	0	0	0	356
櫻井充を支援する会	17,155,242	2,016,661	15,138,581	0	5,480,577	0	9,500,000	0	14,980,577	0	0	0	158,004
新世紀調査会	11,651,397	479,676	11,171,721	0	22,706	0	1,330,000	0	1,352,706	9,819,015	0	0	0
安住淳連合後援会	17,970,647	179,887	17,790,760	0	1,500,000	0	7,500,000	0	9,000,000	0	0	0	8,790,760
吉川ひろやすを囲む会	10,690,736	3,612,510	7,078,226	0	1,277,000	0	5,800,000	0	7,077,000	0	0	0	1,226
幸福実現党仙台後援会	14,724,872	0	14,724,872	0	574,729	0	418,895	0	993,624	0	11,340,000	0	2,391,248
桜井充後援会	49,392,634	11,495,375	37,897,259	2,503,000	8,274,000	0	0	0	8,274,000	27,116,600	0	0	3,659
仙台市医師連盟	36,694,457	31,012,387	5,682,070	4,588,000	0	0	1,086,000	0	1,086,000	0	0	0	8,070
仙台歯科医師連盟	10,441,840	2,951,840	7,490,000	6,502,000	0	0	928,000	0	928,000	0	0	0	60,000
中野正志後援会	44,635,132	30,685,385	13,949,747	3,349,747	0	0	10,000,000	0	10,000,000	0	0	0	600,000
宮城県医師連盟	49,378,317	12,380,491	36,997,826	29,442,000	0	0	7,552,000	0	7,552,000	0	0	0	3,826
宮城県歯科医師連盟	38,920,251	8,384,390	30,535,861	18,358,500	0	0	12,069,979	0	12,069,979	0	0	0	107,382
宮城県税理士政治連盟	19,872,770	12,445,944	7,426,826	7,410,000	0	0	0	0	0	0	0	0	16,826
宮城県不動産政治連盟	11,696,454	4,994,194	6,702,260	4,960,000	0	0	1,611,600	0	1,611,600	0	0	0	130,660
宮城県民社協会	10,444,180	7,600,419	2,843,761	232,000	2,412,000	0	0	0	2,412,000	130,000	0	0	69,761
宮城県薬剤師連盟	21,229,306	5,804,335	15,424,971	15,323,375	0	0	100,000	0	100,000	0	0	0	1,596
宮城未来政策研究会	14,501,074	6,313,496	8,187,578	0	0	0	8,185,970	0	8,185,970	0	0	0	1,608
杜の都市政研究会	11,746,927	3,389,820	8,357,107	0	0	0	8,356,600	0	8,356,600	0	0	0	507
宮城県看護連盟	24,463,041	6,348,148	18,114,893	6,077,000	30,000	0	1,000,000	0	1,030,000	0	0	10,899,340	108,553
19													
合計	439,013,442	150,653,767	288,359,675	98,745,622	29,616,012	0	88,239,044	0	117,855,056	37,065,615	11,340,000	10,899,340	12,454,042

（注） 五十音順（団体区分毎）

(支出の内訳)

(単位：円)

政治団体の名称	経常経費					政治活動費										合計	
	人件費	光熱水費	備品消耗品費	事務所費	小計	組織活動費	選挙関係費	機関紙誌の発行その他の事業費					調査研究費	寄附・交付金	その他の経費		小計
								小計	機関紙誌の発行事業費	宣伝事業費	政治資金パーティー開催事業費	その他の事業費					
石山けいきを支える会	12,277,085	144,875	2,277,453	3,562,185	18,261,598	4,585,604		486,563		486,563			35,368			5,107,535	23,369,133
櫻井充を支援する会	11,649,259		470,814	1,031,309	13,151,382	1,520,065							32,630		82,425	1,635,120	14,786,502
新世紀調査会	1,279,778		485,456	1,556,520	3,321,754	497,063		5,237,759	2,494,945		2,485,381	257,433	50,000			5,784,822	9,106,576
安住淳連合後援会	5,252,083	37,705	327,626	1,056,640	6,674,054	2,639,566		7,092,797	257,885	267,140		6,567,772	16,705		1,500,000	11,249,068	17,923,122
吉川ひろやすを囲む会			244,769	28,240	273,009	1,508,053								1,630,000		3,138,053	3,411,062
幸福実現党仙台後援会		5,829	105,502	339,480	450,811	390,315	6,191,248	5,731,670		5,731,670					1,914,474	14,227,707	14,678,518
桜井充後援会	607,600		1,839,111	2,655,986	5,102,697	75,085		13,011,337	3,098,005	199,500	4,933,528	4,780,304		9,052,500	17,500	22,156,422	27,259,119
仙台市医師連盟	804,000		17,136	316,687	1,137,823	3,325,837	3,004,725							25,000	1,556,359	7,911,921	9,049,744
仙台歯科医師連盟	1,501,200		31,972	1,651,538	3,184,710	3,065,102		399,638				399,638				3,464,740	6,649,450
中野正志後援会	6,267,628	402,558	5,381,364	3,594,512	15,646,062	7,033,267		7,542,089	7,055,469	477,050		9,570	30,500			14,605,856	30,251,918
宮城県医師連盟		300,000	59,561	1,017,602	1,377,163	13,536,023							25,000	21,080,000		34,641,023	36,018,186
宮城県歯科医師連盟	10,179,104	600,000	3,108,196	1,200,000	15,087,300	6,541,467	4,600,000							2,773,625		13,915,092	29,002,392
宮城県税理士政治連盟	1,200,000		117,813	202,300	1,520,113	1,450,358	224,956	36,750		36,750				5,104,650		6,816,714	8,336,827
宮城県不動産政治連盟			103,593	600,231	703,824	676,070	200,000							3,279,000	104,349	4,259,419	4,963,243
宮城県民社協会	319,250		146,102	270,201	735,553	563,830	1,219,268							7,048,100	71,717	8,902,915	9,638,468
宮城県薬剤師連盟	1,000,000		111,834	1,924,764	3,036,598	1,935,795								12,893,250		14,829,045	17,865,643
宮城未来政策研究会			6,300	604,260	610,560	1,029,097		2,774,302		2,774,302			559,850	5,471,500	735	9,835,484	10,446,044
社の都市政研究会			523,659		523,659	2,205,872								4,000,000		6,205,872	6,729,531
宮城県看護連盟	4,649,732	152,706	1,431,065	4,950,210	11,183,713	8,159,315	347,572	553,350	553,350				1,239,854	20,315		10,320,406	21,504,119
19																	
合計	56,986,719	1,643,673	16,789,326	26,562,665	101,982,383	60,737,784	15,787,769	42,866,255	13,459,654	9,972,975	7,418,909	12,014,717	1,989,907	72,377,940	5,247,559	199,007,214	300,989,597

(注) 五十音順(団体区別毎)

(4) その他の政治団体 (収入総額5百万円以上1千万円未満) (収入の内訳)

(単位:円)

政治団体の名称	収入総額	(前年繰越額)	(本年収入額)	本年収入額の内訳										
				個人の負担 する党費又 は会費	寄附					機関紙誌の 発行その他 の事業によ る収入	借入金	本部支部交 付金	その他 の収入	
					個人からの寄 附	法人その他 の団体から の寄附	政治団体か らの寄附	政党匿名 寄附	小計					
秋葉けんや後援会	5,962,817	12,728	5,950,089	0	520,000	0	0	0	0	520,000	5,430,000	0	0	89
菅野哲雄後援会	6,323,117	6,322,575	542	0	0	0	0	0	0	0	0	0	0	542
かんま進の会	6,043,521	4,038,904	2,004,617	0	2,003,500	0	0	0	0	2,003,500	0	0	0	1,117
くさか富士夫を囲む会	9,470,264	1,095,264	8,375,000	0	4,000,000	0	3,200,000	0	0	7,200,000	1,175,000	0	0	0
郡和子の会	9,474,776	5,992,438	3,482,338	0	1,008,720	0	0	0	0	1,008,720	2,473,000	0	0	618
この街仙台が好きフォーラム	9,830,879	1,269,632	8,561,247	6,826,000	810,000	0	925,000	0	0	1,735,000	0	0	0	247
鈴木しげお連合後援会	6,467,877	770,163	5,697,714	0	4,500,000	0	0	0	0	4,500,000	1,197,500	0	0	214
須田善明連合後援会	6,407,282	342,282	6,065,000	0	500,000	0	600,000	0	0	1,100,000	4,965,000	0	0	0
高橋伸二後援会	6,417,678	148,586	6,269,092	0	3,900,000	0	200,000	0	0	4,100,000	2,169,000	0	0	92
21世紀会	5,989,652	3,219,092	2,770,560	0	1,170,000	0	400,000	0	0	1,570,000	0	0	0	1,200,560
みやぎ政経交流懇話会	8,374,465	434,465	7,940,000	0	1,500,000	0	200,000	0	0	1,700,000	6,240,000	0	0	0
村井嘉浩後援会	7,216,350	1,673,947	5,542,403	4,464,000	1,078,000	0	0	0	0	1,078,000	0	0	0	403
愛と緑と活力ある県政研究会	7,225,676	603,523	6,622,153	0	0	0	6,622,000	0	0	6,622,000	0	0	0	153
岡本あき子の会	5,529,103	3,388,232	2,140,871	454,630	1,500,000	0	0	0	0	1,500,000	186,000	0	0	241
小野寺五典後援会	9,053,284	1,052,953	8,000,331	0	0	0	8,000,000	0	0	8,000,000	0	0	0	331
改革みやぎネットワーク	7,524,040	7,522,727	1,313	0	0	0	0	0	0	0	0	0	0	1,313
かんま進後援会連合会	8,591,264	859,987	7,731,277	0	0	0	1,470,000	0	0	1,470,000	6,261,152	0	0	125
菅原茂後援会	6,804,989	0	6,804,989	0	6,704,514	0	100,000	0	0	6,804,514	0	0	0	475
土井とおるチャレンジ21	9,233,084	4,202,146	5,030,938	0	0	0	411,900	0	0	411,900	4,619,000	0	0	38
西村明宏後援会	5,174,465	2,672,965	2,501,500	0	0	0	1,000,000	0	0	1,000,000	1,501,500	0	0	0
富県みやぎネットワーク	9,467,362	4,611,565	4,855,797	0	0	0	268,220	0	0	268,220	4,586,000	0	0	1,577
ほんだ祐一朗後援会	5,344,363	64,363	5,280,000	0	225,000	0	2,500,000	0	0	2,725,000	2,555,000	0	0	0
宮城県社会保険労務士政治連盟	5,143,748	2,901,044	2,242,704	2,112,000	0	0	0	0	0	0	0	0	130,000	704
宮城県商工政治連盟	5,533,692	4,371,381	1,162,311	15,800	0	0	0	0	0	0	0	0	1,141,150	5,361
みらい政経懇話会	7,412,991	1,052,991	6,360,000	360,000	0	0	0	0	0	0	0	6,000,000	0	0
もんでん英慈宮城県後援会	6,180,183	0	6,180,183	0	0	0	0	0	0	0	1,345,000	4,813,100	0	22,083
山口荘一郎を囲む会	6,683,530	5,763,661	919,869	0	7,000	0	912,096	0	0	919,096	0	0	0	773
全日本不動産政治連盟宮城県本部	5,636,136	2,727,959	2,908,177	2,860,000	0	0	0	0	0	0	0	0	42,500	5,677
28														
合計	198,516,588	67,115,573	131,401,015	17,092,430	29,426,734	0	26,809,216	0	0	56,235,950	44,703,152	10,813,100	1,313,650	1,242,733

(注) 五十音順 (団体区分毎)

(支出の内訳)

(単位：円)

政治団体の名称	経常経費					政治活動費										合計	
	人件費	光熱水費	備品消耗品費	事務所費	小計	組織活動費	選挙関係費	機関紙誌の発行その他の事業費				調査研究費	寄附・交付金	その他の経費	小計		
								小計	機関紙誌の発行事業費	宣伝事業費	政治資金パーティー開催事業費						その他の事業費
秋葉けんや後援会		25,770	2,021,418	373,047	2,420,235	214,105		3,166,641		57,750	2,431,641	677,250	159,010			3,539,756	5,959,991
菅野哲雄後援会	217,600	147,270	321,380	241,856	928,106								120,000			120,000	1,048,106
かんま進の会														1,470,000	69,180	1,539,180	1,539,180
くさか富士夫を囲む会			14,858	44,100	58,958	176,352		1,576,462	4,950	649,950	921,562		280,350	1,000,000	2,730	3,035,894	3,094,852
郡和子の会			313,017	1,123,569	1,436,586	958,452		3,861,835	936,650	369,796		2,555,389	15,000			4,835,287	6,271,873
この街仙台が好きフォーラム	1,346,200	130,667	479,795	2,863,945	4,820,607	1,968,523		197,470	197,470				1,003,870			3,169,863	7,990,470
鈴木しげお連合後援会	652,076	87,956	155,253	312,264	1,207,549	3,912,461		523,318	523,318				712,197			5,147,976	6,355,525
須田善明連合後援会			332,702	915,513	1,248,215	1,031,300		3,313,950			3,313,950			400,000		4,745,250	5,993,465
高橋伸二後援会	2,658,000	24,220	483,443	1,031,352	4,197,015	280,985		1,101,298			1,101,298		6,000			1,388,283	5,585,298
21世紀会	2,261,070		60,480	89,250	2,410,800	84,655							56,260	1,045,500		1,186,415	3,597,215
みやぎ政経交流懇話会	375,000		6,630	29,982	411,612	160,000		2,413,035			2,413,035			2,400,000		4,973,035	5,384,647
村井嘉浩後援会		45,193	574,930	328,876	948,999	1,771,703		131,775		131,775			38,211		781,303	2,722,992	3,671,991
愛と緑と活力ある県政研究会				118,730	118,730	363,474								4,000,000		4,363,474	4,482,204
岡本あき子の会	90,000				90,000	213,192										213,192	303,192
小野寺五典後援会	1,573,420	327,741	1,066,186	1,794,181	4,761,528	681,775										681,775	5,443,303
改革みやぎネットワーク														268,220		268,220	268,220
かんま進後援会連合会	895,049	28,730	660,037	254,709	1,838,525	231,118		5,001,921	1,089,274	268,065	3,644,582				1,160	5,234,199	7,072,724
菅原茂後援会	929,595	6,609	410,871	595,926	1,943,001	1,343,670							345,318	2,672,775	96,832	4,458,595	6,401,596
土井とおるチャレンジ21			59,993	58,855	118,848	688,000		4,051,615	497,175		3,554,440		73,300			4,812,915	4,931,763
西村明宏後援会	360,000		21,000	811,562	1,192,562	173,500		961,305			961,305					1,134,805	2,327,367
富県みやぎネットワーク						5,040,188										5,040,188	5,040,188
ほんだ祐一朗後援会	1,266,940	41,162	89,085	857,522	2,254,709	2,833,265		223,273	223,273							3,056,538	5,311,247
宮城県社会保険労務士政治連盟	120,000		79,925	254,535	454,460	697,843								749,700		1,447,543	1,902,003
宮城県商工政治連盟				34,571	34,571	709,513	75,669						2,850	394,500		1,182,532	1,217,103
みらい政経懇話会	2,400,000	36,000	393,935	159,817	2,989,752	2,042,616		2,133,337	1,565,980	567,357			57,000			4,232,953	7,222,705
もんでん英慈宮城県後援会	2,676,630	83,160	374,722	909,802	4,044,314	1,241,157	151,784	607,485		72,810	534,675				135,415	2,135,841	6,180,155
山口荘一郎を囲む会		59,220	1,162,078	1,419,195	2,640,493	2,454,509		533,803	533,803					1,005,000		3,993,312	6,633,805
全日本不動産政治連盟宮城県本部	400,000				400,000	498,410	230,000							1,410,000	357,371	2,495,781	2,895,781
28																	
合計	18,221,580	1,043,698	9,081,738	14,623,159	42,970,175	29,770,766	457,453	29,798,523	5,571,893	2,117,503	18,876,488	3,232,639	2,869,366	16,815,695	1,443,991	81,155,794	124,125,969

(注) 五十音順(団体区別毎)

4 資産等の内訳

(単位：円)

団体名	土地、建物、建物の所有を目的とする地上権又は土地の賃借権及び取得の価格が100万円を超える動産		預金若しくは貯金又は郵便貯金	金銭信託	有価証券	出資による権利	貸付先ごとの残高が100万円を超える貸付金	支払われた金額が100万円を超える敷金	取得の価格が100万円を超える施設の利用に関する権利	借入先ごとの残高が100万円を超える借入金
	資産の内訳	取得の価格	残高	金額	取得の価格	出資額	貸付残高	金額	取得の価格	借入残高
社会民主党宮城県連合	取得の価額が100万円を超える動産	4,209,769	8,000,000							
自由民主党宮城県支部連合会	取得の価額が100万円を超える動産	1,450,000								
自由民主党宮城県第四選挙区支部										19,900,000
日本共産党塩釜・多賀城・宮城・黒川地区委員会	建物	45,000,000								
日本共産党宮城県委員会	土地	60,000,000								
日本共産党宮城県委員会	建物	107,460,000								
日本共産党宮城県委員会	建物	3,190,000								
日本共産党宮城県東部地区委員会	土地	10,000,000								
日本共産党宮城県東部地区委員会	土地	3,662,255								
日本共産党宮城県東部地区委員会	建物	3,000,000								
日本共産党宮城県東部地区委員会	建物	2,000,000								
民主党宮城県参議院選挙区第1総支部								1,800,000		
民主党宮城県総支部連合会	取得の価額が100万円を超える動産	2,799,084								
民主党宮城県第3区総支部										3,200,000
親幸会										3,014,305
村井嘉浩後援会	取得の価額が100万円を超える動産	2,000,000								
リアス・未来の会										2,250,000
渡辺ひろし後援会										1,240,000
幸福実現党仙台後援会										9,840,000
佐藤かずひろ後援会										1,603,570
政治結社皇和會	取得の価額が100万円を超える動産	1,500,000								1,500,000
三塚博卸町地区後援会			1,091,043							
宮城県商工政治連盟			2,800,000							
宮城県税理士政治連盟			11,000,000							
みらい政経懇話会										6,000,000
もんでん英慈宮城県後援会										4,813,100
計上団体数 ※		10	4	0	0	0	0	1	0	10
合計(金額)		246,271,108	22,891,043	0	0	0	0	1,800,000	0	53,360,975

(注) ※ 1団体で同じ種別の資産を複数有している団体については、1団体として計上している。

5 参 考

(1) 政党別収入支出内訳

区 分	今回 (22. 1～22. 12)		対前年比 (%)	前回 (21. 1～21. 12)	
	金 額 (円)	構成比 (%)		金 額 (円)	構成比 (%)
公明党	(団体数 10)			(団体数 10)	
収 入 総 額	130,065,692	100.00	112.71	115,400,586	100.00
党費	0	0.00	-	0	0.00
寄附総額	35,371,483	27.20	97.44	36,301,864	31.46
個人	35,246,483	27.10	97.61	36,108,864	31.29
法人	125,000	0.10	64.77	193,000	0.17
政治団体	0	0.00	-	0	0.00
政党匿名	0	0.00	-	0	0.00
事業収入	7,068,000	5.43	88.86	7,954,000	6.89
借入金	0	0.00	-	0	0.00
本部支部交付金	77,029,257	59.22	129.42	59,521,059	51.58
その他の収入	3,451,966	2.65	12,794.06	26,981	0.02
前年繰越金	7,144,986	5.49	61.61	11,596,682	10.05
支 出 総 額	111,529,747	100.00	103.02	108,255,600	100.00
経常経費	28,948,257	25.96	167.88	17,243,480	15.93
政治活動費	82,581,490	74.04	90.74	91,012,120	84.07
社会民主党	(団体数 4)			(団体数 4)	
収 入 総 額	68,430,471	100.00	95.06	71,989,639	100.00
党費	0	0.00	-	0	0.00
寄附総額	21,636,001	31.62	82.37	26,266,306	36.49
個人	21,636,001	31.62	82.37	26,266,306	36.49
法人	0	0.00	-	0	0.00
政治団体	0	0.00	-	0	0.00
政党匿名	0	0.00	-	0	0.00
事業収入	0	0.00	-	0	0.00
借入金	0	0.00	-	0	0.00
本部支部交付金	31,371,250	45.84	129.73	24,181,250	33.59
その他の収入	3,441,020	5.03	78.38	4,390,250	6.10
前年繰越金	11,982,200	17.51	69.86	17,151,833	23.83
支 出 総 額	56,890,274	100.00	94.81	60,007,439	100.00
経常経費	25,690,255	45.16	101.78	25,241,201	42.06
政治活動費	31,200,019	54.84	89.74	34,766,238	57.94

区 分	今回 (22. 1～22. 12)		対前年比 (%)	前回 (21. 1～21. 12)	
	金 額 (円)	構成比 (%)		金 額 (円)	構成比 (%)
自由民主党	(団体数 94)			(団体数 97)	
収 入 総 額	467,128,064	100.00	62.25	750,408,459	100.00
党費	17,666,700	3.78	82.27	21,473,967	2.86
寄附総額	98,922,133	21.18	53.49	184,944,443	24.65
個人	38,256,500	8.19	66.86	57,222,212	7.63
法人	43,869,880	9.39	75.13	58,389,880	7.78
政治団体	16,795,753	3.60	24.22	69,332,351	9.24
政党匿名	0	0.00	-	0	0.00
事業収入	47,308,500	10.13	66.15	71,514,980	9.53
借入金	4,570,000	0.98	60.93	7,500,000	1.00
本部支部交付金	144,078,042	30.84	49.91	288,654,847	38.47
その他の収入	10,795,599	2.31	84.63	12,755,693	1.70
前年繰越金	143,787,090	30.78	87.91	163,564,529	21.80
支 出 総 額	336,751,640	100.00	58.05	580,098,794	100.00
経常経費	171,131,754	50.82	66.60	256,959,504	44.30
政治活動費	165,619,886	49.18	51.25	323,139,290	55.70
日本共産党	(団体数 7)			(団体数 7)	
収 入 総 額	481,552,089	100.00	95.83	502,513,430	100.00
党費	52,089,640	10.82	95.19	54,724,133	10.89
寄附総額	119,769,863	24.87	97.41	122,953,687	24.47
個人	119,769,863	24.87	97.41	122,953,687	24.47
法人	0	0.00	-	0	0.00
政治団体	0	0.00	-	0	0.00
政党匿名	0	0.00	-	0	0.00
事業収入	4,829,309	1.00	142.66	3,385,091	0.67
借入金	0	0.00	-	0	0.00
本部支部交付金	286,152,506	59.42	95.25	300,412,687	59.78
その他の収入	3,960,939	0.82	182.37	2,171,932	0.43
前年繰越金	14,749,832	3.06	78.18	18,865,900	3.75
支 出 総 額	458,391,525	100.00	93.98	487,763,598	100.00
経常経費	206,672,773	45.09	95.40	216,626,789	44.41
政治活動費	251,718,752	54.91	92.84	271,136,809	55.59

(注)1 五十音順

(注)2 構成比及び対前年比は、小数点以下第3位四捨五入

区 分	今回 (22.1~22.12)		対前年比 (%)	前回 (21.1~21.12)	
	金 額 (円)	構成比 (%)		金 額 (円)	構成比 (%)
民主党	(団体数 9)			(団体数 9)	
収 入 総 額	254,037,259	100.00	102.00	249,052,815	100.00
党費	5,799,700	2.28	100.70	5,759,480	2.31
寄附総額	69,843,272	27.49	145.26	48,083,030	19.31
個人	39,438,781	15.52	148.82	26,500,360	10.64
法人	7,770,000	3.06	134.42	5,780,370	2.32
政治団体	22,634,491	8.91	143.53	15,770,000	6.33
政党匿名	0	0.00	0.00	32,300	0.01
事業収入	3,143,287	1.24	165.57	1,898,495	0.76
借入金	0	0.00	-	0	0.00
本部支部交付金	136,700,000	53.81	88.88	153,800,000	61.75
その他の収入	1,640,485	0.65	24.72	6,637,586	2.67
前年繰越金	36,910,515	14.53	112.28	32,874,224	13.20
支 出 総 額	218,357,071	100.00	102.93	212,142,300	100.00
経常経費	117,261,416	53.70	104.88	111,801,044	52.70
政治活動費	101,095,655	46.30	100.75	100,341,256	47.30
区 分	今回 (22.1~22.12)		対前年比 (%)	前回 (21.1~21.12)	
	金 額 (円)	構成比 (%)		金 額 (円)	構成比 (%)
みんなの党	(団体数 1)			(団体数 -)	
収 入 総 額	13,000,000	100.00	#DIV/0!	0	0.00
党費	0	0.00	-	0	0.00
寄附総額	0	0.00	-	0	0.00
個人	0	0.00	-	0	0.00
法人	0	0.00	-	0	0.00
政治団体	0	0.00	-	0	0.00
政党匿名	0	0.00	-	0	0.00
事業収入	0	0.00	-	0	0.00
借入金	0	0.00	-	0	0.00
本部支部交付金	13,000,000	100.00	#DIV/0!	0	0.00
その他の収入	0	0.00	-	0	0.00
前年繰越金	0	0.00	-	0	0.00
支 出 総 額	12,800,658	100.00	#DIV/0!	0	0.00
経常経費	5,521,700	43.14	#DIV/0!	0	0.00
政治活動費	7,278,958	56.86	#DIV/0!	0	0.00

(注)1 五十音順

(注)2 構成比及び対前年比は、小数点以下第3位四捨五入

(2) 期限内提出団体の各年比較等

【その1】

区 分		昭和51年分	昭和52年分	昭和53年分	昭和54年分	昭和55年分	昭和56年分	昭和57年分	昭和58年分	昭和59年分	昭和60年分	
公 表 年 月 日		昭和52年5月27日	昭和53年5月26日	昭和54年8月3日	昭和55年10月31日	昭和56年7月24日	昭和57年7月13日	昭和58年10月28日	昭和59年8月24日	昭和60年7月23日	昭和61年10月28日	
要 提 出 団 体 数	政 党	377	413	609	1,216	1,318	1,110	1,092	1,225	1,116	995	
	その他の政治団体	23	21	19	21	18	17	25	27	27	27	
期限 内 提 出 団 体 数		354	392	590	1,195	1,300	1,093	1,067	1,198	1,089	968	
期 限 内 提 出 団 体 数	政 党	287	337	485	700	806	668	732	807	728	696	
	その他の政治団体	21	20	19	18	17	16	24	25	26	25	
提 出 率 (%)		266	317	466	682	789	652	708	782	702	671	
提 出 率 (%)		76.13	81.60	79.64	57.57	61.15	60.18	67.03	65.88	65.23	69.95	
収 入 総 額 (円)		698,914,996	1,013,986,541	882,825,282	1,065,036,933	1,321,583,116	1,368,826,834	1,755,155,180	2,093,659,042	1,720,117,786	1,803,921,443	
支 出 総 額 (円)		589,804,349	868,729,084	731,890,492	906,123,780	1,030,789,638	1,003,359,050	1,349,916,246	1,752,936,225	1,357,044,452	1,363,642,889	
内 政	公 明 党	収 入 総 額	48,390,191	43,225,209	31,477,531	48,084,079	43,374,343	32,002,856	42,445,706	66,758,730	62,186,008	52,135,358
		支 出 総 額	21,448,347	23,467,115	21,512,803	28,936,345	32,899,305	24,659,438	30,782,950	44,229,716	41,815,129	32,072,057
内 政	うち 県本部	収 入 総 額	47,171,990	41,279,903	30,128,840	47,323,917	41,835,295	31,041,543	40,911,415	64,661,805	59,753,611	49,280,311
		支 出 総 額	21,067,167	22,190,294	20,835,178	28,419,262	32,303,505	23,845,603	29,678,940	42,898,996	40,494,685	30,852,507
内 政	自由民主党	収 入 総 額	76,256,502	166,762,993	87,415,218	2,957,063	301,743,078	284,012,386	348,756,938	340,524,829	204,013,737	401,202,724
		支 出 総 額	68,798,024	137,301,625	71,801,846	2,674,580	187,252,549	155,952,471	273,039,351	318,959,438	145,053,935	302,155,100
内 政	うち 県連合会	収 入 総 額	72,894,119	163,993,118	84,427,522	-	293,677,112	278,796,106	333,231,882	325,496,491	189,688,628	380,314,719
		支 出 総 額	65,808,545	134,959,451	69,254,650	-	180,302,038	151,454,436	263,201,787	310,393,704	135,059,343	289,741,784
内 政	新自由クラブ仙台	収 入 総 額	昭和53年7月届出		1,676,825	-	-	昭和56年4月法第17条第2項適用				
		支 出 総 額	昭和53年7月届出		1,344,126	-	-	昭和56年4月法第17条第2項適用				
内 政	仙台社会民主連合	収 入 総 額	昭和54年1月届出		1,373,064	384,494	213,588	184,178	217,578	昭和61年4月法第17条第2項適用		
		支 出 総 額	昭和54年1月届出		1,343,000	284,900	212,890	183,480	167,000	昭和61年4月法第17条第2項適用		
内 政	日本社会党	収 入 総 額	36,436,320	77,991,570	47,317,006	76,075,744	67,483,227	112,735,856	148,267,724	197,746,532	145,094,115	164,316,254
		支 出 総 額	34,719,899	75,794,877	42,085,415	64,165,141	61,052,447	98,400,771	83,789,386	149,202,102	98,223,154	79,957,022
内 政	うち 県本部	収 入 総 額	36,436,320	77,991,570	47,317,006	76,075,744	67,483,227	112,735,856	138,206,528	186,693,213	135,511,053	154,319,414
		支 出 総 額	34,719,899	75,794,877	42,085,415	64,165,141	61,052,447	98,400,771	76,776,762	139,710,992	89,714,403	70,619,882
内 政	日本共産党	収 入 総 額	189,786,903	249,613,823	222,346,060	340,525,449	336,391,967	340,557,732	412,180,536	446,161,639	360,214,173	354,968,362
		支 出 総 額	186,823,646	248,048,566	219,858,355	331,445,283	298,019,663	287,066,860	378,691,866	397,295,866	320,038,934	317,340,026
内 政	うち 県委員会	収 入 総 額	75,411,484	97,110,795	80,020,927	128,855,850	139,863,113	148,194,942	208,673,726	201,245,370	154,450,761	153,132,453
		支 出 総 額	74,526,607	96,955,342	79,930,051	122,148,802	105,982,739	99,054,312	186,387,722	160,714,166	122,189,063	120,838,945
内 政	日本労働党 宮城県委員会	収 入 総 額	昭和54年8月届出		1,528,000	2,842,895	-	-	昭和58年4月法第17条第2項適用			
		支 出 総 額	昭和54年8月届出		1,503,105	2,783,595	-	-	昭和58年4月法第17条第2項適用			
内 政	宮城社会市民連合	収 入 総 額	昭和52年11月届出	105,640	昭和53年11月解散							
		支 出 総 額	昭和52年11月届出	102,715	昭和53年11月解散							
内 政	民社党	収 入 総 額	24,885,567	9,760,225	9,682,989	25,023,678	14,794,782	12,807,198	13,610,373	15,888,944	21,808,547	24,002,737
		支 出 総 額	23,002,854	8,586,235	8,964,976	21,092,353	13,725,277	11,352,131	12,107,055	13,963,007	15,582,669	15,719,992
内 政	うち 県連合会	収 入 総 額	6,618,967	6,351,510	5,974,889	21,178,996	14,794,782	12,807,198	13,339,973	15,888,944	21,680,211	23,054,556
		支 出 総 額	5,413,069	5,800,620	5,489,103	17,280,606	13,725,277	11,352,131	12,053,855	13,963,007	15,542,649	14,778,186
内 政	計	収 入 総 額	375,755,483	547,459,460	399,915,629	495,567,077	767,014,786	782,329,616	965,445,455	1,067,298,252	793,316,580	996,625,435
		支 出 総 額	334,792,770	493,301,133	365,567,521	451,159,807	596,017,736	577,644,561	778,594,088	923,817,129	620,713,821	747,244,197
内 政	その他の政治団体	収 入 総 額	323,159,513	466,527,081	482,909,653	569,469,856	554,568,330	586,497,218	789,709,725	1,026,360,790	926,801,206	807,296,008
		支 出 総 額	255,011,579	375,427,951	366,322,971	454,963,973	434,771,902	425,714,489	571,322,158	829,119,096	736,330,631	616,398,692
備 考		○51. 12. 5執行 第34回衆議院議員総選挙	○52. 2. 27執行 知事選挙 ○52. 7. 10執行 第11回参議院議員通常選挙	○53. 7. 23執行 県議会議員補欠選挙(岩沼)	○54. 4. 8執行 県議会議員一般選挙 (第9回統一地方選挙) ○54. 10. 7執行 第35回衆議院議員総選挙	○55. 6. 22執行 第36回衆議院議員総選挙 第12回参議院議員通常選挙	○56. 3. 1執行 知事選挙 県議会議員補欠選挙(登米)		○58. 4. 10執行 県議会議員一般選挙 (第10回統一地方選挙) ○58. 6. 26執行 第13回参議院議員通常選挙 ○58. 12. 18執行 第37回衆議院議員総選挙	○60. 3. 3執行 知事選挙 県議会議員補欠選挙(石巻)		

区 分		昭和61年分	昭和62年分	昭和63年分	平成元年年分	平成2年年分	平成3年年分	平成4年年分	平成5年年分		
公 表 年 月 日		昭和62年8月28日	昭和63年8月26日	平成元年10月31日	平成2年8月28日	平成3年10月15日	平成4年10月29日	平成5年10月22日	平成6年10月24日		
要 提 出 団 体 数		1,085	1,313	1,288	1,159	1,284	1,516	1,460	1,378		
政 党		30	31	34	35	35	38	38	44		
その他の政治団体		1,055	1,282	1,254	1,124	1,249	1,478	1,422	1,334		
期 限 内 提 出 団 体 数		801	845	819	881	809	984	977	1,057		
政 党		27	28	32	31	31	35	35	40		
その他の政治団体		774	817	787	850	778	949	942	1,017		
提 出 率 (%)		73.82	64.36	63.59	76.01	63.01	64.91	66.92	76.71		
収 入 総 額 (円)		2,404,599,877	2,487,975,609	2,639,145,386	2,813,288,581	2,500,471,526	3,242,572,994	3,443,854,344	3,135,986,946		
支 出 総 額 (円)		1,896,150,153	2,097,747,313	2,303,639,597	2,494,497,371	2,212,598,304	2,763,517,503	3,027,123,396	2,632,823,784		
内 政	公 明 党	収入総額	65,799,372	71,942,555	65,495,461	74,798,367	69,813,024	56,272,484	63,805,970	56,265,961	平成6年12月解散
		支出総額	43,100,227	53,119,380	50,129,035	68,157,031	63,320,673	54,706,707	52,701,780	39,957,474	
	うち 県本部	収入総額	62,441,225	68,803,310	60,458,358	70,529,622	65,555,994	54,350,032	61,051,592	53,681,990	
	支出総額	41,137,897	51,391,716	47,526,388	66,309,541	60,421,648	53,873,834	51,315,641	38,288,763		
	自由民主党	収入総額	479,944,455	421,942,115	594,199,050	596,393,767	357,539,734	767,977,825	880,104,398	526,418,476	
		支出総額	345,383,567	376,905,997	530,300,672	571,157,844	331,693,982	635,622,958	826,169,780	412,312,083	
	うち 県連合会	収入総額	463,675,836	408,408,016	544,245,731	542,791,799	317,315,421	693,806,232	818,861,316	470,508,261	
	支出総額	333,350,573	369,142,853	504,032,711	538,586,525	306,002,019	579,302,486	774,647,776	389,086,861		
	新 生 党	収入総額								6,776,845	
		支出総額								6,494,822	
	うち 県連合会	収入総額								6,714,845	
	支出総額									6,438,885	
	進歩党宮城県支部連合会	収入総額						172,298			
	支出総額							147,480			
	仙台MPD・平和と民主運動	収入総額	昭和62年1月 届出	2,977,487	7,525,107	6,190,287	-	-			
	支出総額			2,700,880	7,459,820	6,186,716	-	-			
	大行社政治連盟 宮城県本部	収入総額					5,277,000	1,888,600	2,191,580		
	支出総額						3,889,300	1,197,020	1,691,170		
	日本社会党	収入総額	179,530,533	180,603,980	151,232,016	160,287,791	142,663,615	116,227,120	122,193,068	116,647,502	
	支出総額		101,272,129	109,177,536	94,480,021	123,514,979	123,335,933	108,951,365	111,527,862	92,653,104	
うち 県本部	収入総額	169,547,652	171,473,778	142,580,503	153,869,563	136,142,574	109,230,635	115,373,997	109,672,056		
支出総額		92,071,074	100,428,035	86,177,740	117,217,397	116,940,205	102,064,398	104,837,047	86,182,257		
日本共産党	収入総額	470,470,797	478,866,774	483,236,057	629,945,963	600,811,622	552,758,262	641,799,891	693,902,058		
支出総額		432,030,023	453,402,245	467,809,099	612,509,497	590,574,434	543,437,064	635,623,948	683,628,939		
うち 県委員会	収入総額	221,034,573	197,207,628	175,795,603	270,978,533	258,190,356	249,104,539	314,807,676	356,673,116		
支出総額		189,322,602	177,675,667	170,156,685	261,227,811	256,434,191	248,488,884	314,428,093	355,847,006		
日本新党MIYAGI 宮城第一総支部	収入総額								132,500		
支出総額									0		
民 社 党	収入総額	28,215,751	38,274,243	28,852,300	36,099,951	50,277,845	45,247,398	58,084,110	48,159,606		
支出総額		18,790,228	33,072,345	25,621,143	29,977,526	45,526,097	37,854,982	52,392,671	40,584,131		
うち 県連合会	収入総額	27,528,751	37,518,069	28,174,629	35,895,496	50,082,281	45,247,398	58,084,110	48,159,606		
支出総額		18,133,198	32,343,842	24,947,927	29,778,635	45,377,768	37,854,982	52,392,671	40,584,131		
計	収入総額	1,223,960,908	1,194,607,154	1,330,539,991	1,503,716,126	1,226,382,840	1,540,543,987	1,768,179,017	1,450,611,608		
支出総額		940,576,174	1,028,378,383	1,175,799,790	1,411,503,593	1,158,340,419	1,381,917,576	1,680,107,211	1,277,939,213		
その他の政治団体	収入総額	1,180,638,969	1,293,368,455	1,308,605,395	1,309,572,455	1,274,088,686	1,702,029,007	1,675,675,327	1,685,375,338		
支出総額		955,573,979	1,069,368,930	1,127,839,807	1,082,993,778	1,054,257,885	1,381,599,927	1,347,016,185	1,354,884,571		
備 考		○61.7.6執行 第38回衆議院議員総選挙 第14回参議院議員通常選挙	○62.4.12執行 県議会議員一般選挙 (第11回統一地方選挙)		○元.3.19執行 知事選挙 ○元.7.23執行 第15回参議院議員通常選挙	○2.2.18執行 第39回衆議院議員総選挙 ○2.3.4執行 県議会議員補欠選挙(伊具)	○3.4.7執行 県議会議員一般選挙 (第12回統一地)	○4.3.8執行 参議院議員補欠選挙 ○4.7.26執行 第16回参議院議員通常選挙	○5.2.28執行 知事選挙 県議会議員補欠選挙 (若林, 気仙沼・唐桑)	○5.7.18執行 第40回衆議院議員総選挙 ○5.11.21執行 知事選挙 県議会議員補欠選挙 (気仙沼・唐桑)	

区 分		平成6年分	平成7年分	平成8年分	平成9年分	平成10年分	平成11年分	平成12年分	
公 表 年 月 日		平成7年11月21日	平成8年12月17日	平成9年8月26日	平成10年11月30日	平成11年11月9日	平成12年11月30日		
要 提 出 団 体 数	政 党	1,453	1,697	1,617	1,529	1,529	1,710		
	その他の政治団体	124	138	139	136	133	139		
期 限 内 提 出 団 体 数	政 党	1,329	1,559	1,478	1,393	1,396	1,571		
	その他の政治団体	960	1,130	1,069	1,146	1,087	1,221		
提 出 率 (%)	政 党	123	138	118	111	110	122		
	その他の政治団体	837	992	951	1,035	977	1,099		
支 出 率 (%)		66.07	66.59	66.11	74.95	71.09	71.40		
収 入 総 額 (円)		2,761,242,797	3,620,265,385	3,339,704,045	3,412,187,930	3,077,679,985	3,520,653,286		
支 出 総 額 (円)		2,111,376,517	2,976,067,285	2,621,289,323	2,716,510,909	2,378,218,681	2,765,520,855		
内 政	公 明 党	収入総額	16,031,178	48,901,403	54,621,356	49,587,759	81,400,191	76,681,467	
		支出総額	6,687,898	36,144,947	43,457,110	47,910,142	65,578,594	62,476,929	
内 政	うち 県本部	収入総額	15,134,670	46,981,301	50,783,246	46,404,807	76,280,314	72,035,654	
		支出総額	6,663,031	35,007,434	40,483,078	45,194,023	61,314,246	58,649,354	
内 政	社会民主党	収入総額	121,218,736	221,662,560	227,310,130	170,514,348	144,245,586	91,458,876	
		支出総額	74,969,953	165,926,371	174,289,166	136,827,065	129,427,834	78,422,837	
内 政	平成6年分は うち 日本社会党 県連合	収入総額	113,427,802	201,539,814	185,500,828	141,928,107	117,490,503	76,417,421	
		支出総額	67,380,863	152,722,401	139,912,092	112,558,243	105,804,697	64,579,261	
内 政	自由党	収入総額					12,155,226	30,790,705	
		支出総額					11,358,597	28,692,486	
内 政	うち 県連合	収入総額				10,655,226	8,651,475		
		支出総額				10,104,327	6,698,510		
内 政	自由民主党	収入総額	408,670,966	575,581,438	688,426,450	871,158,686	731,451,979	616,646,887	
		支出総額	286,773,733	463,196,224	520,401,663	747,160,951	600,798,164	422,742,200	
内 政	うち 県連合	収入総額	322,290,218	339,355,353	305,202,716	486,224,957	384,485,462	304,532,941	
		支出総額	250,874,954	303,890,244	232,358,589	443,748,616	326,514,997	176,184,033	
内 政	新進党	収入総額		199,007,840	267,755,525				
		支出総額		189,854,704	251,831,879				
内 政	うち 県連合	収入総額	平成7年6月 届出(県連合)	69,101,556	13,143,899				
		支出総額		69,101,556	9,163,930	平成9年12月解散			
内 政	新党さきがけ	収入総額	4,539,000	11,980,102		3,776,620	418,715		
		支出総額	1,477,776	8,356,045		3,558,887	164,943		
内 政	うち 県本部	収入総額	4,539,000	11,980,102		3,776,620	418,715		
		支出総額	1,477,776	8,356,045	平成8年12月解散	3,558,887	164,943	平成12年4月解散	
内 政	日本共産党	収入総額	572,203,162	616,242,005	538,611,044	565,712,910	609,655,968	602,533,632	
		支出総額	552,635,672	604,535,231	525,059,349	533,911,987	563,867,532	588,228,245	
内 政	うち 県委員会	収入総額	272,369,809	270,710,095	257,412,569	275,575,931	320,744,918	296,422,759	
		支出総額	271,610,628	269,079,128	255,490,238	257,068,370	287,137,682	293,350,223	
内 政	民主改革連合	収入総額	63,515,000	59,252,950	10,005,047				
		支出総額	62,888,806	59,252,950	10,005,047				
内 政	うち 県総支部	収入総額	63,515,000	59,252,950	10,005,047				
		支出総額	62,888,806	59,252,950	10,005,047	平成9年5月解散			
内 政	民主 党	収入総額				平成10年5月に届出 (民主党の支部に異動)	62,774,217	58,756,418	
		支出総額					57,491,679	40,965,068	
内 政	うち 県連合	収入総額			8,750,000	29,490,227	59,754,217	22,253,718	
		支出総額			8,691,223	20,353,570	57,491,679	17,548,758	
内 政	計	収入総額	1,186,178,042	1,732,628,298	1,795,479,552	1,686,463,930	1,645,459,787	1,304,668,130	
		支出総額	985,433,838	1,527,266,472	1,533,735,437	1,486,163,715	1,432,081,287	1,082,413,159	
内 政	その他の政治団体	収入総額	1,575,064,755	1,887,637,087	1,544,224,493	1,725,724,000	1,432,220,198	2,043,366,588	
		支出総額	1,125,942,679	1,448,800,813	1,087,553,886	1,230,347,194	946,137,394	1,543,828,147	
備 考		○7.4.9執行 県議会議員一般選挙 (第13回統一地方選挙) ○7.7.23執行 第17回参議院議員通常選挙	○8.10.20執行 第41回衆議院議員総選挙	○9.10.26執行 知事選挙 県議会議員補欠選挙 (多賀城・七ヶ浜、桃生) ○9.11.16執行 参議院議員補欠選挙 ○9.12.14執行 衆議院宮城県第6区補欠選挙	○10.7.12執行 第18回参議院議員通常選挙	○11.4.11執行 県議会議員一般選挙 (第14回統一地方選挙) ○11.10.30執行 県議会議員補欠選挙 (伊具、牡鹿)			

区分		平成12年分	平成13年分	平成14年分	平成15年分	平成16年分	平成17年分	平成18年分	平成19年分	平成20年分	平成21年分	平成22年分	
公表年月日		平成13年12月20日	平成14年10月25日	平成15年11月21日	平成16年11月9日	平成17年8月12日	平成18年8月22日	平成19年9月21日	平成20年9月19日	平成21年9月18日	平成22年11月19日		
要提出団体数	政 党	1,715	1,651	1,579	1,647	1,574	1,458	1,436	1,422	1,401	1,271		
	その他の政治団体	137	139	134	132	135	130	133	136	137	130		
	期 限 内 提 出 団 体 数	1,578	1,512	1,445	1,515	1,439	1,328	1,303	1,286	1,264	1,141		
	政 党	1,235	1,301	1,224	1,229	1,155	1,130	1,063	1,055	1,030	1,066(991)		
	その他の政治団体	117	124	116	119	115	119	122	127	125	128(117)		
	提出率(%)	1,118	1,177	1,108	1,110	1,040	1,011	941	928	905	938(874)		
		72.01	78.80	77.52	74.62	73.38	77.50	74.03	74.19	73.52	83.87(77.97)		
	収入総額(円)	3,305,558,108	3,049,110,552	2,603,709,914	3,141,922,156	2,687,079,434	3,070,678,187	2,665,305,094	2,917,872,521	2,455,838,967	2,745,094,650		
	支出総額(円)	2,555,091,056	2,394,265,541	1,926,687,423	2,525,123,308	2,054,108,938	2,517,010,463	2,027,373,898	2,348,246,099	1,885,976,207	2,159,872,918		
	内 政	公 明 党	収入総額	133,854,502	101,003,370	63,734,430	156,489,524	118,553,173	88,969,641	86,918,009	188,419,457	99,357,503	115,400,586
支出総額			125,387,899	100,560,812	56,626,353	153,852,005	111,972,794	85,674,961	80,972,710	174,052,931	87,760,821	108,255,600	
うち 県本部			収入総額	123,869,523	92,075,649	57,993,996	102,211,268	102,320,342	77,432,652	73,182,196	100,479,807	78,258,408	93,858,180
社会民主党		支出総額	116,350,279	92,030,789	52,320,760	100,548,067	97,834,941	77,145,545	71,415,325	90,442,708	75,918,092	91,734,979	
		収入総額	109,490,242	108,862,182	106,547,634	118,261,273	108,755,778	96,564,823	79,506,927	88,385,066	77,812,185	71,989,639	
		支出総額	98,144,948	88,468,978	81,673,779	96,060,880	94,717,478	88,088,039	68,168,501	78,316,063	60,157,512	60,007,439	
自由民主党		収入総額	97,586,263	89,481,636	86,105,525	103,063,252	92,342,511	81,433,813	66,156,572	74,392,716	62,575,206	62,636,043	
		支出総額	88,093,755	73,441,508	63,374,221	83,155,878	80,284,022	75,644,699	55,882,688	67,826,275	49,049,169	53,341,151	
		平成10年6月届出	収入総額	24,951,469	3,791,412	3,804,137							
自由民主党		支出総額	21,165,659	3,230,297	3,797,859								
	うち 県連合会	収入総額	24,951,469	3,791,412	3,804,137	平成15年9月解散							
	支出総額	21,165,659	3,230,297	3,797,859									
自由民主党	収入総額	850,402,017	750,415,985	505,774,340	685,277,480	640,629,096	749,872,672	666,455,844	550,492,634	634,025,635	750,408,459		
	支出総額	596,861,585	524,770,843	324,947,599	455,745,553	417,063,836	566,506,814	432,435,272	358,561,742	469,534,167	580,098,794		
	うち 県連合会	収入総額	357,490,279	301,522,960	210,890,491	246,780,376	276,797,107	334,371,309	280,248,628	224,749,017	224,901,684	241,702,115	
日本共産党	支出総額	196,693,930	196,558,553	119,392,552	124,193,590	140,278,420	231,782,658	139,007,987	106,407,190	136,706,698	159,576,894		
	収入総額	564,266,279	702,212,533	652,737,010	697,231,045	620,869,543	669,423,554	551,949,585	572,620,842	524,210,957	502,513,430		
	支出総額	553,134,103	681,772,143	630,477,144	684,782,993	610,665,195	657,279,259	539,042,711	559,410,982	505,345,057	487,763,598		
民主 党	収入総額	299,822,050	367,510,137	339,600,761	343,139,716	322,900,129	347,029,814	274,153,514	286,377,964	272,927,884	258,193,002		
	支出総額	297,735,744	358,060,911	329,276,390	339,474,318	319,823,020	344,618,867	272,091,932	282,081,502	264,263,996	253,589,543		
	収入総額	188,179,410	154,982,231	140,779,643	179,554,053	150,271,264	204,122,261	132,922,324	168,653,446	166,833,136	249,052,815		
国民新党憲友会	支出総額	153,015,449	116,819,065	98,915,602	146,166,341	110,988,377	172,103,165	110,350,062	145,336,773	133,958,912	212,142,300		
	収入総額	34,831,820	56,019,777	41,249,305	51,021,566	44,196,601	87,598,464	35,907,772	49,755,587	41,486,600	64,157,098		
	支出総額	22,741,372	37,581,845	20,237,932	33,537,125	25,404,408	77,498,646	31,578,873	39,387,572	25,788,183	50,245,594		
宮城県支部	収入総額							1,459,120	1,197,620	787,759	742,052		
	支出総額							391,055	411,196	46,160	0		
計	収入総額	1,871,143,919	1,821,267,713	1,473,377,194	1,836,813,375	1,639,078,854	1,808,952,951	1,519,211,809	1,569,769,005	1,503,027,175	1,690,106,981		
	支出総額	1,547,709,643	1,515,622,138	1,196,438,336	1,536,607,772	1,345,407,680	1,569,652,238	1,231,360,311	1,316,089,687	1,256,802,629	1,448,267,731		
その他の政治団体	収入総額	1,434,414,189	1,227,842,839	1,130,332,720	1,305,108,781	1,048,000,580	1,261,725,236	1,146,093,285	1,242,508,108	952,511,792	1,054,987,669		
	支出総額	1,007,381,413	878,643,403	730,249,087	988,515,536	708,701,258	947,358,225	796,013,587	932,869,278	629,173,578	711,605,187		
備 考		○12. 2. 27執行 衆議院宮城県第6区補欠選挙 ○12. 6. 25執行 第42回衆議院議員総選挙	○13. 7. 29執行 参議院議員通常選挙 ○13. 10. 28執行 衆議院宮城県第4区補欠選挙 ○13. 10. 28執行 知事選挙 県議会議員補欠選挙(石巻) ○13. 12. 23執行 県議会議員補欠選挙(志田)		○15. 4. 13執行 県議会議員一般選挙 (第15回統一地方選挙) ○15. 11. 9執行 第43回衆議院議員総選挙	○16. 7. 11執行 参議院議員通常選挙	○17. 4. 24執行 衆議院宮城県第2区補欠選挙 ○17. 9. 11執行 第44回衆議院議員総選挙 ○17. 10. 23執行 知事選挙 県議会議員補欠選挙 (青葉、宮城野、泉、石巻)	○19. 4. 8執行 県議会議員一般選挙 (第16回統一地方選挙) ○19. 7. 29執行 参議院議員通常選挙		○21. 8. 30執行 第45回衆議院議員総選挙 ○21. 10. 25執行 知事選挙			

※平成21年分以降の期限内提出団体数の欄は定期公表に係る団体数である。()は期限(国会議員関係政治団体:5月31日、その他の団体:3月31日)内提出団体数である。

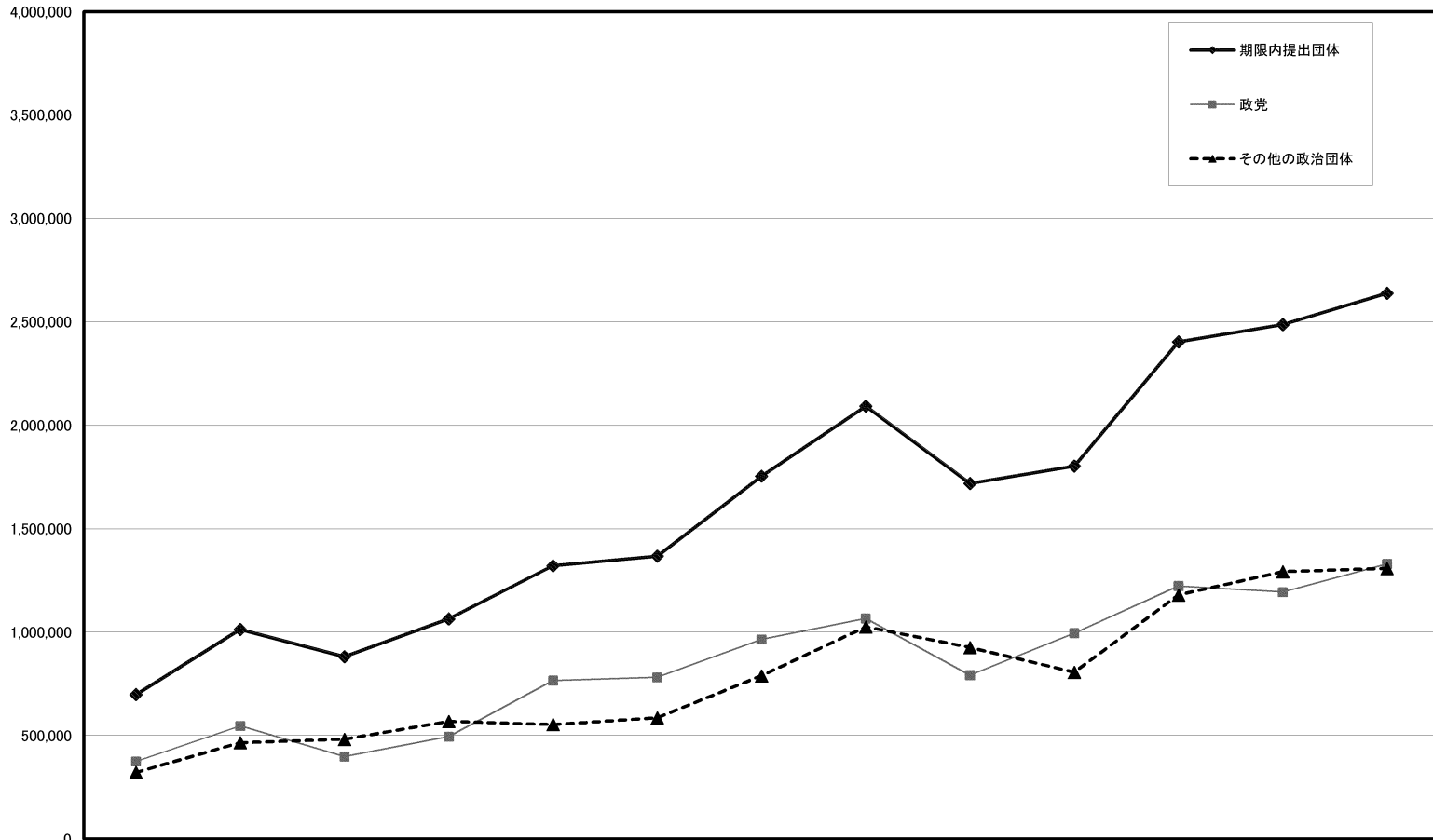
※平成21年分以降の収入・支出額は定期公表に係る団体の額である。

区分		平成22年分											
公表年月日		平成23年11月29日											
要提出団体数		1,221											
政 党		127											
その他の政治団体		1,094											
期限内提出団体数		1,000(940)											
政 党		125(105)											
その他の政治団体		875(835)											
提出率 (%)		81.90(76.99)											
収入総額 (円)		2,430,822,048											
支出総額 (円)		1,858,772,303											
内 政 党 訳	公 明 党	収入総額	130,065,692										
		支出総額	111,529,747										
	うち 県本部	収入総額	107,271,634										
		支出総額	93,535,976										
	社会民主党	収入総額	68,430,471										
		支出総額	56,890,274										
	うち 県連合	収入総額	59,921,893										
		支出総額	51,053,707										
	自由民主党	収入総額	467,128,064										
		支出総額	336,751,640										
	うち 県連合会	収入総額	207,893,667										
		支出総額	150,997,593										
	日本共産党	収入総額	481,552,089										
		支出総額	458,391,525										
	うち 県委員会	収入総額	245,840,329										
		支出総額	237,296,466										
	民主 党	収入総額	254,037,259										
		支出総額	218,357,071										
	うち 県連合会	収入総額	68,811,394										
		支出総額	60,748,094										
みんなの党 平成22年5月届出	収入総額	13,000,000											
	支出総額	12,800,658											
国民新党憲友会 宮城県支部	収入総額	742,345											
	支出総額	0	平成23年6月解散										
計	収入総額	1,414,213,575											
	支出総額	1,194,720,915											
その他の政治団体	収入総額	1,016,608,473											
	支出総額	664,051,388											
備 考	<p>○22.7.11執行 第22回参議院議員通常選挙</p> <p>東日本大震災により 6/30までに提出期限 が延長</p>												

※平成21年分以降の期限内提出団体数の欄は定期公表に係る団体数である。()は期限(国会議員関係政治団体:5月31日,その他の団体:3月31日)内提出団体数である。
 ※平成21年分以降の収入・支出額は定期公表に係る団体の額である。

政治団体の各年推移(収入)昭和51年～昭和63年

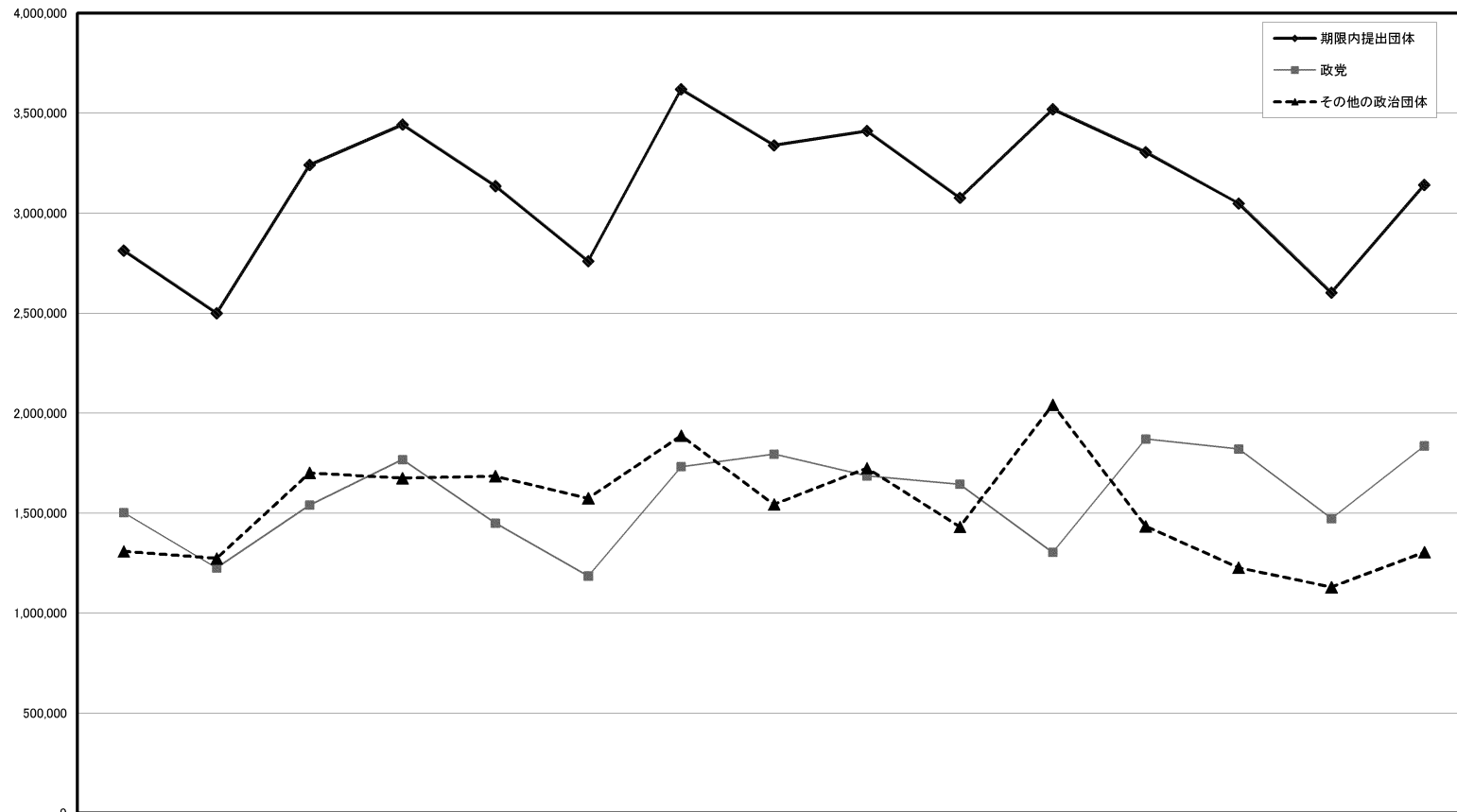
(単位:千円)



	昭和51年分	52年分	53年分	54年分	55年分	56年分	57年分	58年分	59年分	60年分	61年分	62年分	63年分
期限内提出団体	698,915	1,013,987	882,825	1,065,037	1,321,583	1,368,827	1,755,155	2,093,659	1,720,118	1,803,921	2,404,600	2,487,976	2,639,145
政党	375,755	547,459	399,916	495,567	767,015	782,330	965,445	1,067,298	793,317	996,625	1,223,961	1,194,607	1,330,540
その他の政治団体	323,160	466,527	482,910	569,470	554,568	586,497	789,710	1,026,361	926,801	807,296	1,180,639	1,293,368	1,308,605

政治団体の各年推移(収入)平成元年～平成15年

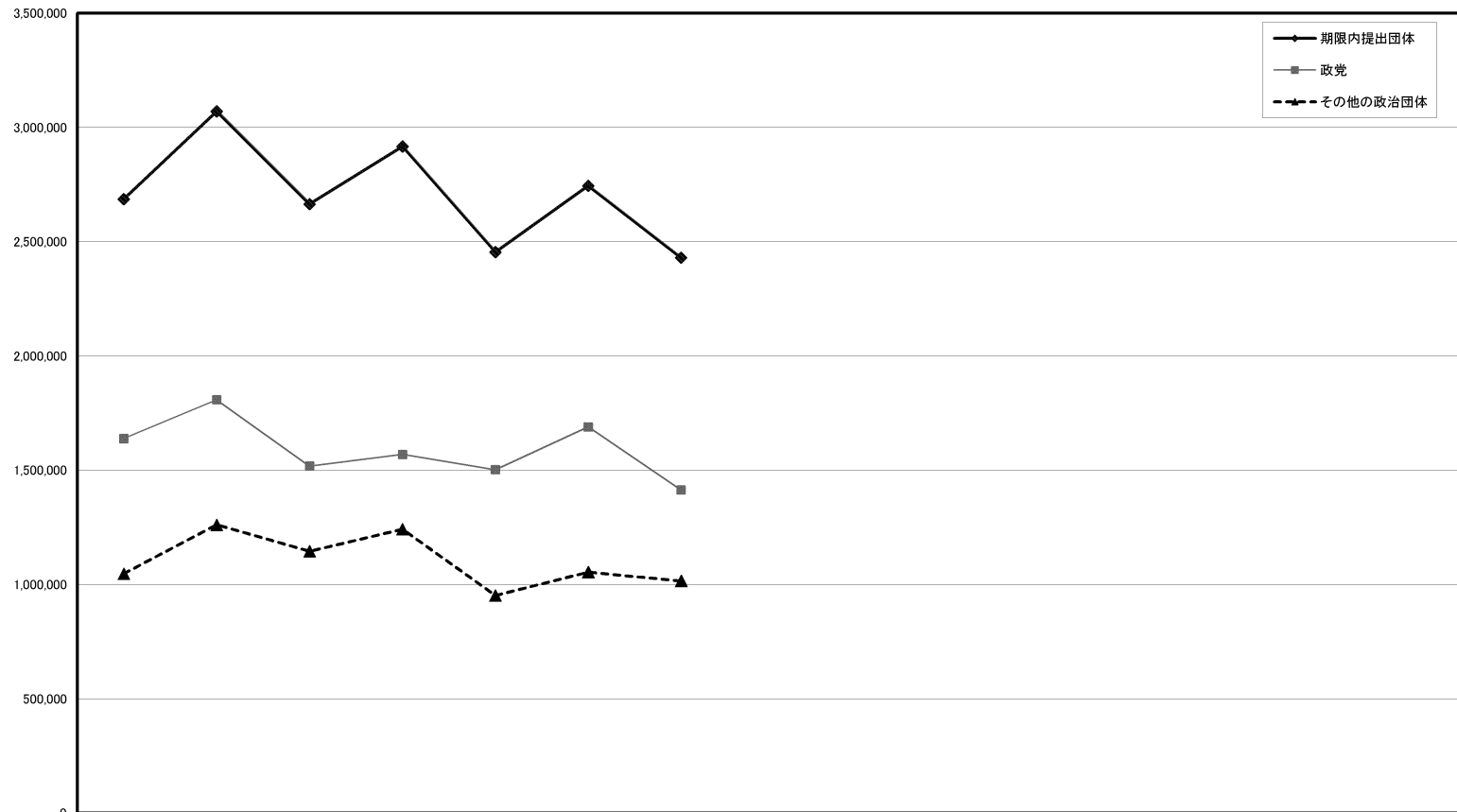
(単位:千円)



	平成元年分	2年分	3年分	4年分	5年分	6年分	7年分	8年分	9年分	10年分	11年分	12年分	13年分	14年分	15年分
◆ 期限内提出団体	2,813,289	2,500,472	3,242,573	3,443,854	3,135,987	2,761,243	3,620,265	3,339,704	3,412,188	3,077,680	3,520,653	3,305,558	3,049,111	2,603,710	3,141,922
■ 政党	1,503,716	1,226,383	1,540,544	1,768,179	1,450,612	1,186,178	1,732,628	1,795,480	1,686,464	1,645,460	1,304,668	1,871,144	1,821,268	1,473,377	1,836,813
▲ その他の政治団体	1,309,572	1,274,089	1,702,029	1,675,675	1,685,375	1,575,065	1,887,637	1,544,224	1,725,724	1,432,220	2,043,367	1,434,414	1,227,843	1,130,333	1,305,109

政治団体の各年推移(収入)平成16年以降

(単位:千円)

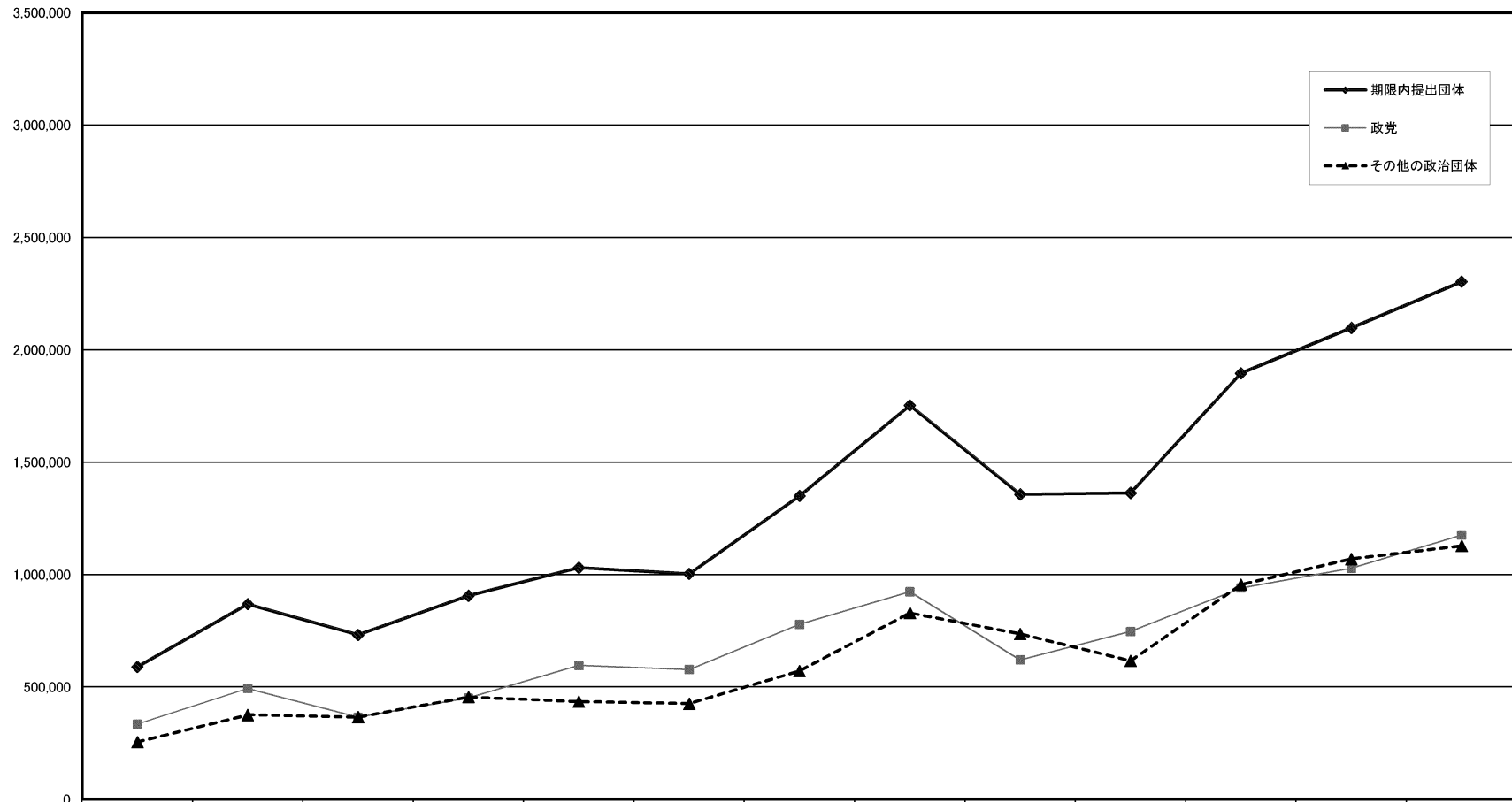


期限内提出団体	2,687,079	3,070,678	2,665,305	2,917,873	2,455,839	2,745,095	2,430,822							
政党	1,639,079	1,808,953	1,519,212	1,569,769	1,503,027	1,690,107	1,414,214							
その他の政治団体	1,048,001	1,261,725	1,146,093	1,242,508	952,512	1,054,988	1,016,608							

※平成21年分以降の収入額は定期公表に係る団体の額である。

政治団体の各年推移(支出)昭和51年～昭和63年

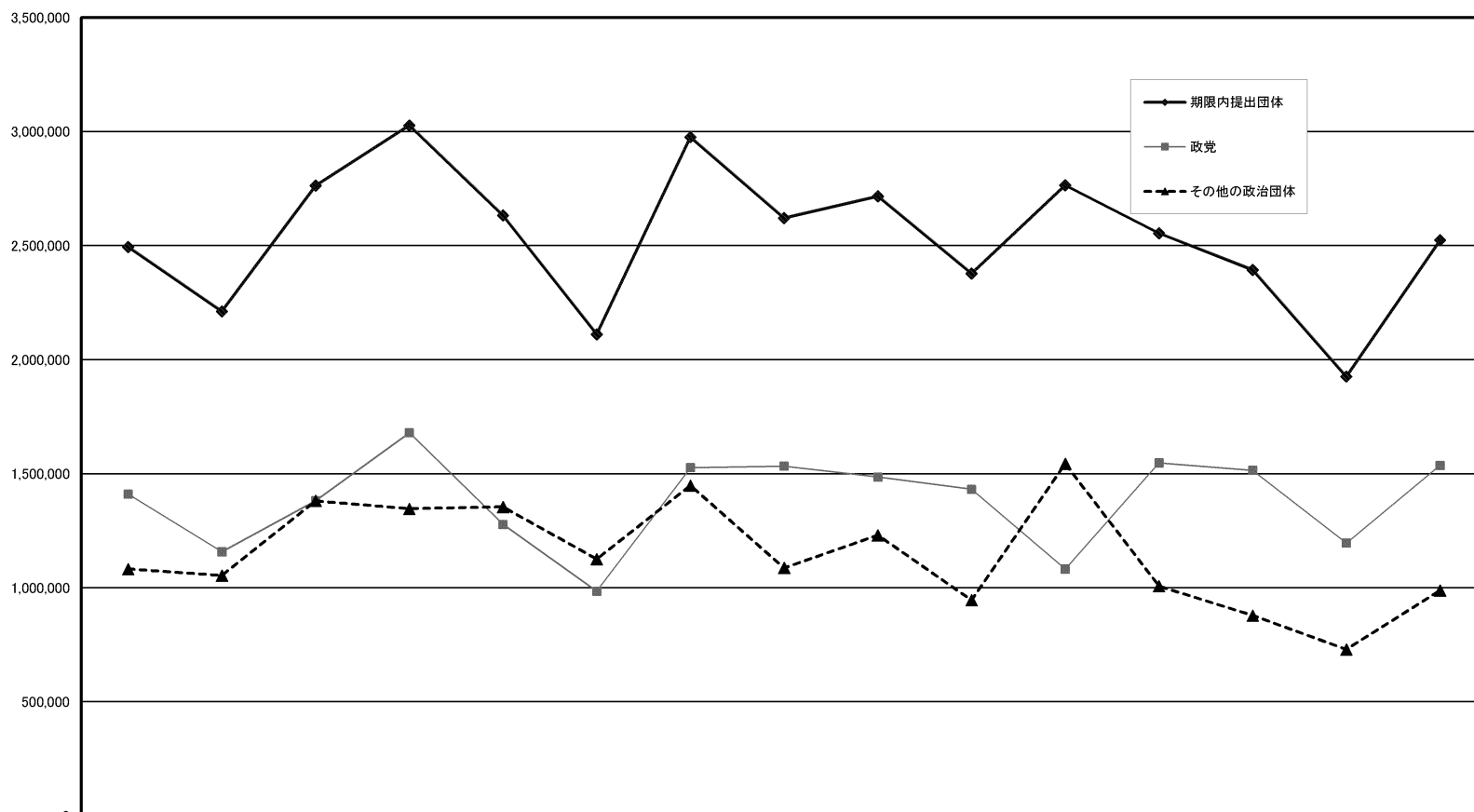
(単位:千円)



期限内提出団体	589,804	868,729	731,890	906,124	1,030,790	1,003,359	1,349,916	1,752,936	1,357,044	1,363,643	1,896,150	2,097,747	2,303,640
政党	334,793	493,301	365,568	451,160	596,018	577,645	778,594	923,817	620,714	747,244	940,576	1,028,378	1,175,800
その他の政治団体	255,012	375,428	366,323	454,964	434,772	425,714	571,322	829,119	736,331	616,399	955,574	1,069,369	1,127,840

政治団体の各年推移(支出)平成元年～平成15年

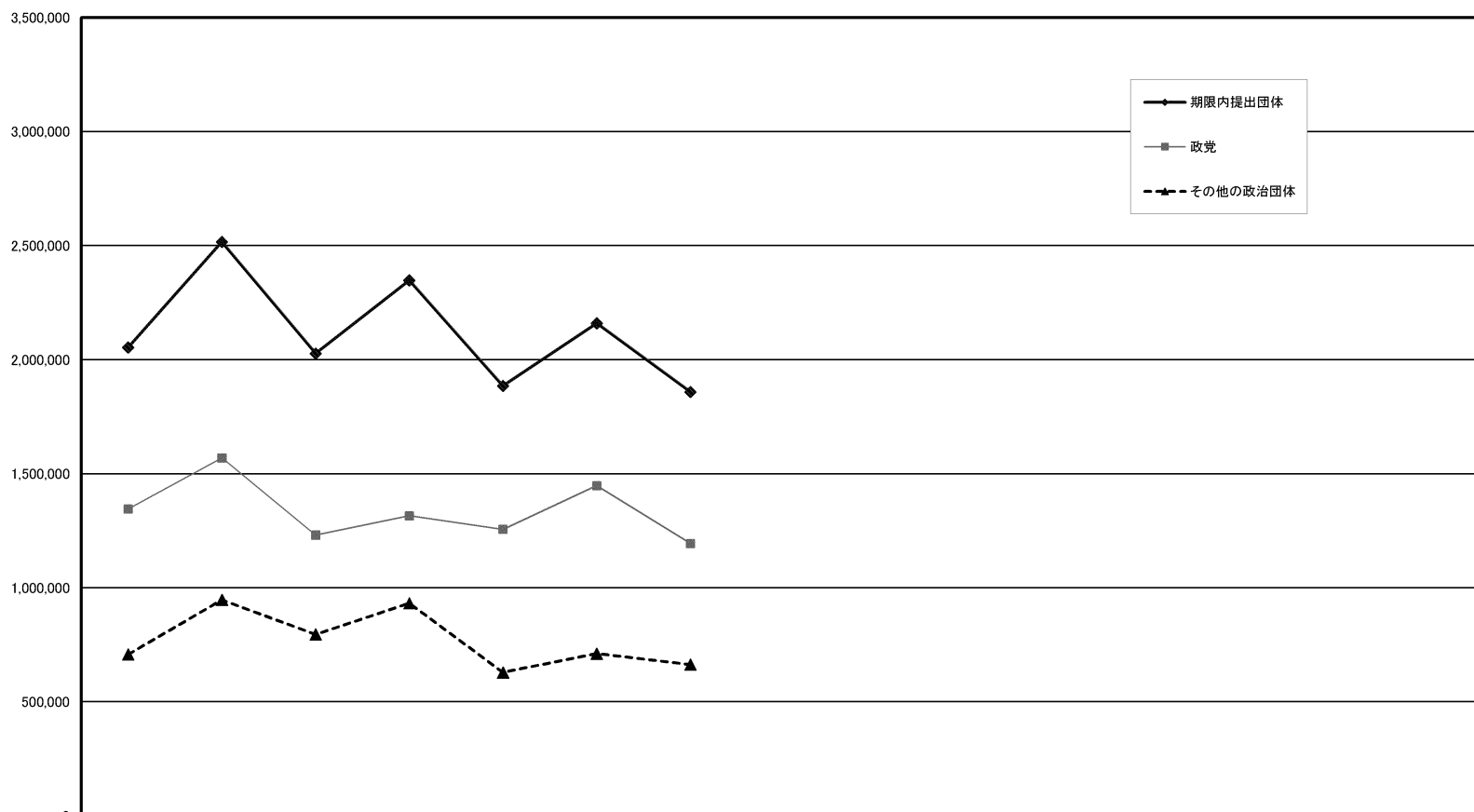
(単位:千円)



	平成元年分	2年分	3年分	4年分	5年分	6年分	7年分	8年分	9年分	10年分	11年分	12年分	13年分	14年分	15年分
◆期限内提出団体	2,494,497	2,212,598	2,763,518	3,027,123	2,632,824	2,111,377	2,976,067	2,621,289	2,716,511	2,378,219	2,765,521	2,555,091	2,394,266	1,926,687	2,525,123
■政党	1,411,504	1,158,340	1,381,918	1,680,107	1,277,939	985,434	1,527,266	1,533,735	1,486,164	1,432,081	1,082,413	1,547,710	1,515,622	1,196,438	1,536,608
▲その他の政治団体	1,082,994	1,054,258	1,381,600	1,347,016	1,354,885	1,125,943	1,448,801	1,087,554	1,230,347	946,137	1,543,828	1,007,381	878,643	730,249	988,516

政治団体の各年推移(支出)平成16年以降

(単位:千円)



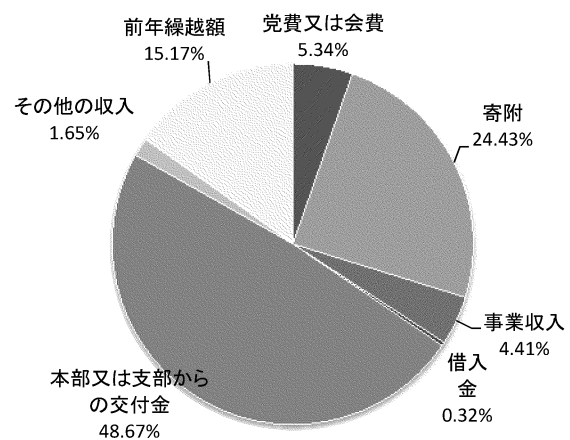
	16年分	17年分	18年分	19年分	20年分	21年分	22年分
期限内提出団体	2,054,109	2,517,010	2,027,374	2,348,246	1,885,976	2,159,873	1,858,772
政党	1,345,408	1,569,652	1,231,360	1,316,090	1,256,803	1,448,268	1,194,721
その他の政治団体	708,701	947,358	796,014	932,869	629,174	711,605	664,051

※平成21年分以降の支出額は定期公表に係る団体の額である。

政党の収入内訳

区 分	金 額	割 合
党 費 又 は 会 費	75,556,040	5.34
寄 附	345,542,752	24.43
事 業 収 入	62,349,096	4.41
借 入 金	4,570,000	0.32
本部又は支部からの交付金	688,331,055	48.67
そ の 他 の 収 入	23,290,009	1.65
前 年 繰 越 額	214,574,623	15.17
合 計	1,414,213,575	100.00

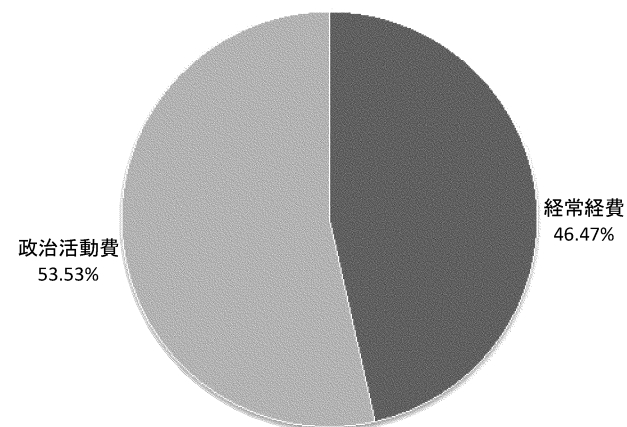
政党の収入内訳



政党の支出内訳

区 分	金 額	割 合
経 常 経 費	555,226,155	46.47
政 治 活 動 費	639,494,760	53.53
合 計	1,194,720,915	100.00

政党の支出内訳



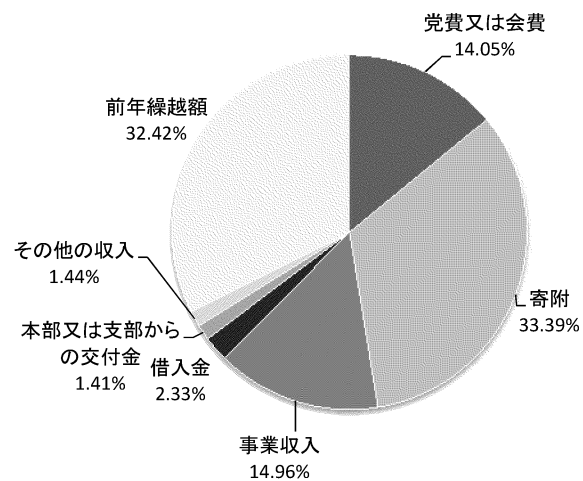
その他の政治団体の収入内訳

区 分	金 額	割 合
党 費 又 は 会 費	142,843,266	14.05
寄 附	339,473,708	33.39
事 業 収 入	152,102,042	14.96
借 入 金	23,637,660	2.33
本部又は支部からの交付金	14,290,990	1.41
そ の 他 の 収 入	14,687,030	1.44
前 年 繰 越 額	329,573,777	32.42
合 計	1,016,608,473	100.00

その他の政治団体の支出内訳

区 分	金 額	割 合
経 常 経 費	221,656,433	33.38
政 治 活 動 費	442,394,955	66.62
合 計	664,051,388	100.00

その他の政治団体の収入内訳



その他の政治団体の支出内訳

