

# 県民意識調査分析シート

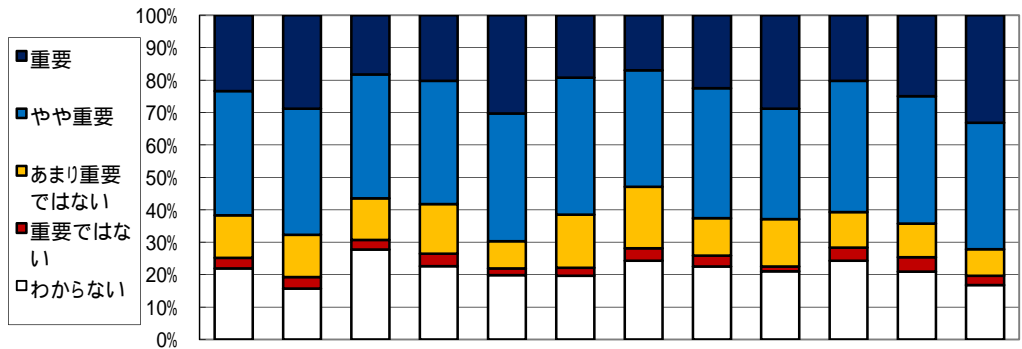
政策 3

施策 6

調査実施年度 平成22年度

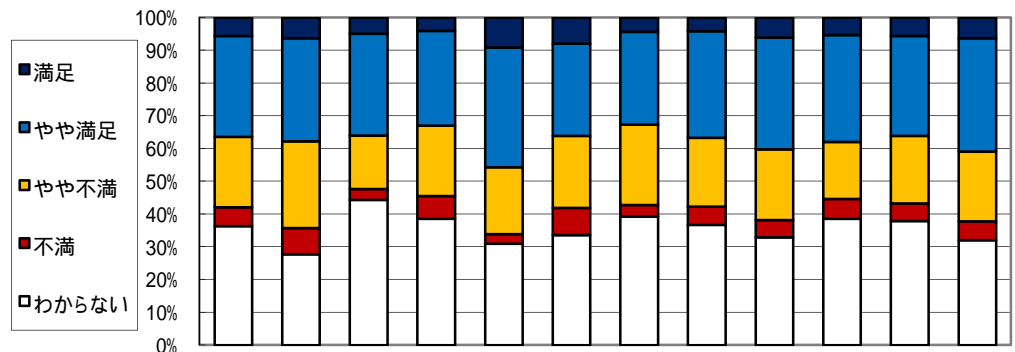
施策名 競争力ある農林水産業への転換

## (1) 施策の重視度



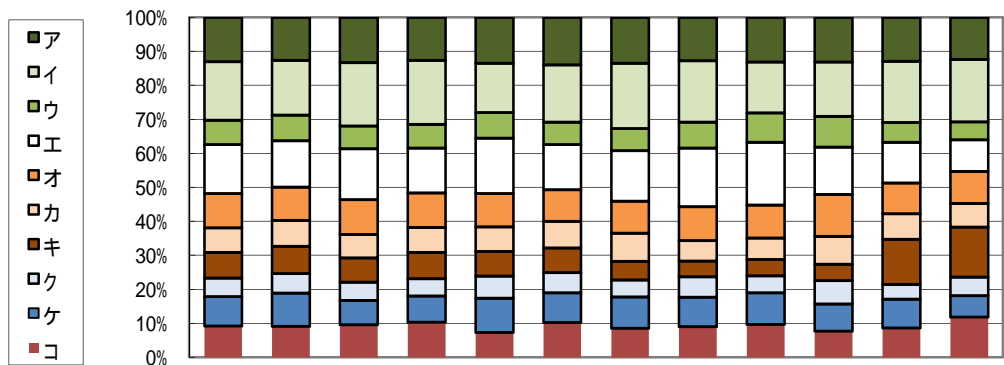
回答(重視度), 単位: %	全体	性別		年代別		圏域別						
		男	女	65歳未満	65歳以上	仙南	仙台	大崎	栗原	登米	石巻	気仙沼・本吉
重要	23.4	28.8	18.2	20.2	30.3	19.3	17.0	22.5	28.8	20.2	25.0	33.2
やや重要	38.3	38.8	38.2	38.0	39.4	42.2	35.9	40.1	34.1	40.4	39.2	38.9
あまり重要ではない	13.1	13.1	12.8	15.3	8.4	16.4	18.9	11.6	14.6	11.0	10.4	8.2
重要ではない	3.3	3.5	3.0	3.9	2.0	2.5	3.9	3.4	1.5	4.0	4.5	2.9
わからない	21.9	15.7	27.7	22.6	19.9	19.7	24.3	22.5	21.0	24.3	20.9	16.8
調査回答者数(人)	1,933	909	959	1,250	607	244	259	267	267	272	268	244

## (2) 施策の満足度



回答(満足度), 単位: %	全体	性別		年代別		圏域別						
		男	女	65歳未満	65歳以上	仙南	仙台	大崎	栗原	登米	石巻	気仙沼・本吉
満足	5.6	6.3	4.9	4.0	9.1	7.9	4.3	4.1	6.1	5.3	5.6	6.3
やや満足	30.8	31.4	31.1	28.9	36.6	28.2	28.4	32.6	34.1	32.6	30.5	34.6
やや不満	21.5	26.5	16.3	21.5	20.5	22.0	24.5	21.0	21.6	17.4	20.7	21.3
不満	5.7	8.0	3.3	6.9	2.9	8.3	3.5	5.6	5.3	6.1	5.3	5.8
わからない	36.4	27.8	44.4	38.6	31.0	33.6	39.3	36.7	33.0	38.6	38.0	32.1
調査回答者数(人)	1,908	902	944	1,240	596	241	257	267	264	264	266	240

(3)優先すべき項目(施策の方向)の割合



回答(優先すべき項目,複数回答) 単位:%	全体	性別		年代別		圏域別						
		男	女	65歳未満	65歳以上	仙南	仙台	大崎	栗原	登米	石巻	気仙沼・本吉
ア 消費者の視点に立って商品を生産していく農林水産業への転換支援	13.0	12.6	13.3	12.6	13.5	13.9	13.5	12.7	13.1	13.1	12.9	12.3
イ 「食材王国みやぎ」を支える県産農林水産物のブランド化	17.2	16.1	18.6	18.8	14.5	16.9	19.2	18.1	15.0	16.0	18.0	18.4
ウ 大規模生産法人や集落営農組織等の園芸生産拡大によるバランスの取れた農業生産構造への転換促進	7.2	7.6	6.7	6.9	7.5	6.6	6.5	7.6	8.7	9.1	5.8	5.3
エ 農地の団地化など効率化の促進や米粉用米・飼料用米等の生産拡大による水田の有効活用促進	14.4	13.6	15.0	13.2	16.3	13.2	14.9	17.3	18.5	14.0	12.0	9.3
オ 農業者が生産から流通・加工・販売などを一体で行うアグリビジネスなど企業的経営の促進	10.1	9.8	10.3	10.1	9.8	9.4	9.5	10.0	9.7	12.3	9.0	9.4
カ 森林整備推進,低コストで安定的な木材の供給促進や良質な製材品等の加工・流通支援	7.3	7.7	6.9	7.4	7.2	7.8	8.3	6.0	6.3	8.2	7.5	7.0
キ 水産資源の適切な管理と水産物の水揚げ強化や水産加工品等の商品開発による付加価値向上の支援	7.5	8.0	7.1	7.7	7.3	7.2	5.4	4.6	4.8	4.8	13.3	14.7
ク 県内農林水産物の需要拡大を図るための,農林水産業と流通加工業者等との取引の仲介支援と農商工連携の促進	5.5	5.7	5.4	5.0	6.5	6.0	5.0	6.1	5.0	6.9	4.3	5.5
ケ 香港・台湾・韓国・中国・ロシア等の重点地域に向けた県産食品の輸出促進	8.6	9.8	7.2	7.7	10.0	8.7	9.3	8.6	9.4	8.0	8.5	6.3
コ 農林水産業における経営コストの低減や効率的な生産に資するための生産基盤の整備促進	9.3	9.2	9.6	10.4	7.4	10.3	8.6	9.1	9.7	7.8	8.7	11.9
回答数累計	5,103	2,491	2,447	3,212	1,710	668	666	701	735	773	668	604

各属性に関して無記入などの欠損値があるため,属性ごとと全体とでは合計数が一致しないことがあります。  
比率については,小数点2位以下を四捨五入して算出しているため,合計が100%にならないことがあります。