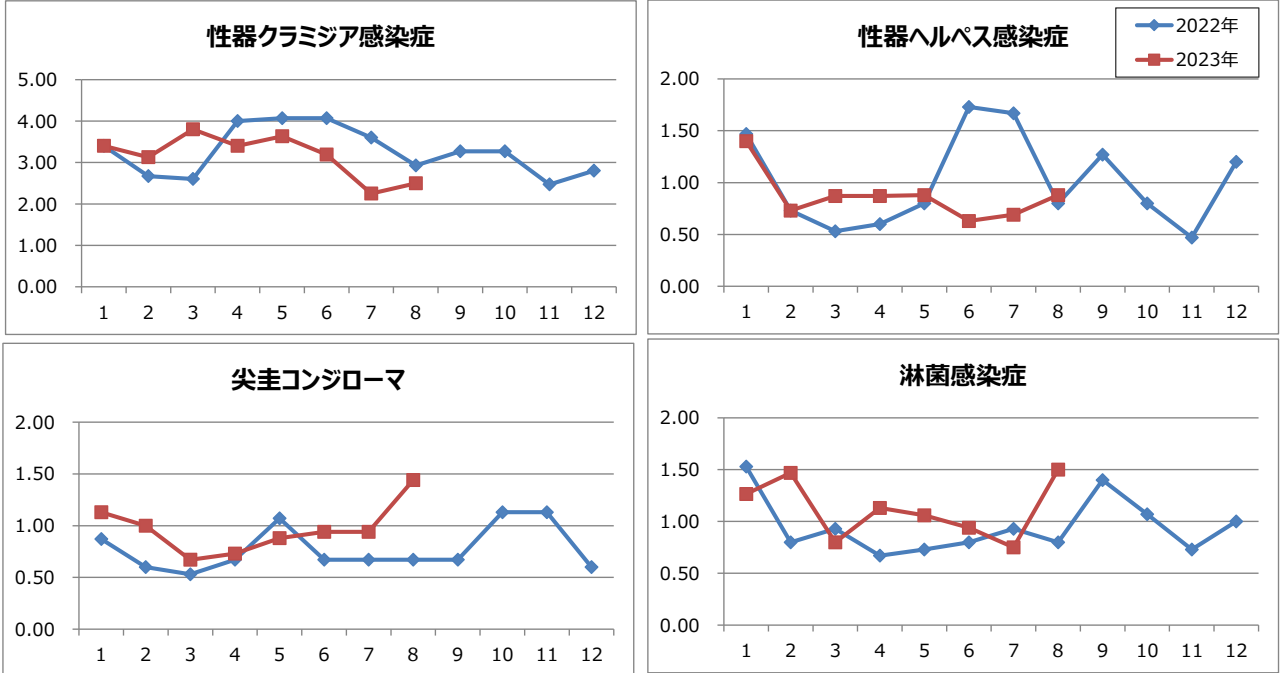


1. 月報集計

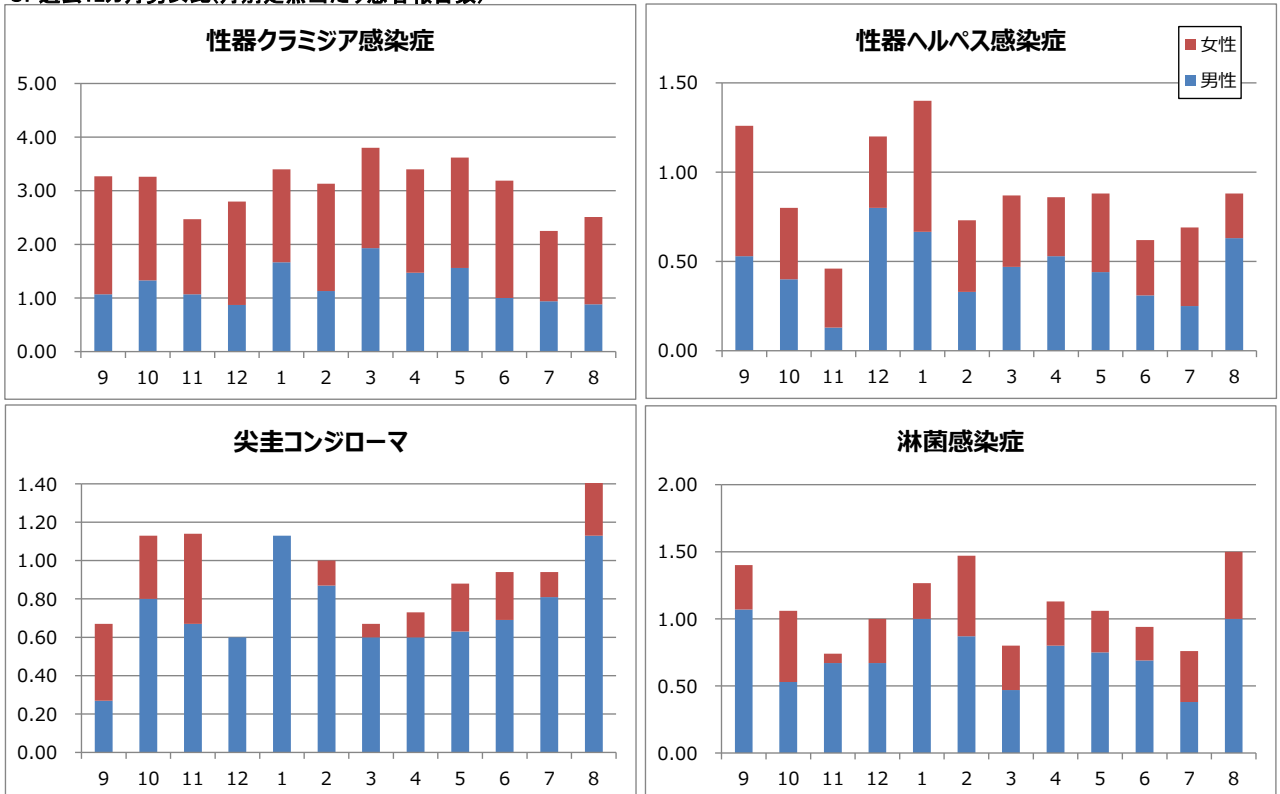
上段: 報告数, 下段: 定点当たり報告数

疾病名	保健所					仙台市	宮城県(含む仙台市)			令和5年累計
	仙南	塩釜	大崎	石巻	気仙沼		男	女	総計	
1 性器クラミジア感染症	2 2.00	8 2.67	5 5.00	1 0.50	-	24 3.00	14 0.93	26 1.73	40 2.67	391 26.07
2 性器ヘルペスウイルス感染症	0 0.00	0 0.00	2 2.00	0 0.00	-	12 1.50	10 0.67	4 0.27	14 0.93	107 7.13
3 尖圭コンジローマ	0 0.00	1 0.33	2 2.00	1 0.50	-	19 2.38	18 1.20	5 0.33	23 1.53	120 8.00
4 淋菌感染症	1 1.00	11 3.67	1 1.00	1 0.50	-	10 1.25	16 1.07	8 0.53	24 1.60	138 9.20
5 メチシリン耐性黄色ブドウ球菌感染症	0 0.00	3 3.00	0 0.00	2 1.00	4 4.00	16 3.20	15 1.25	10 0.83	25 2.08	194 16.17
6 ペニシリン耐性肺炎球菌感染症	0 0.00	0 0.00	0 0.00	0 0.00	0 0.00	0 0.00	0 0.00	0 0.00	0 0.00	10 0.83
7 薬剤耐性緑膿菌感染症	0 0.00	0 0.00	0 0.00	0 0.00	0 0.00	1 0.20	1 0.08	0 0.00	1 0.08	1 0.08


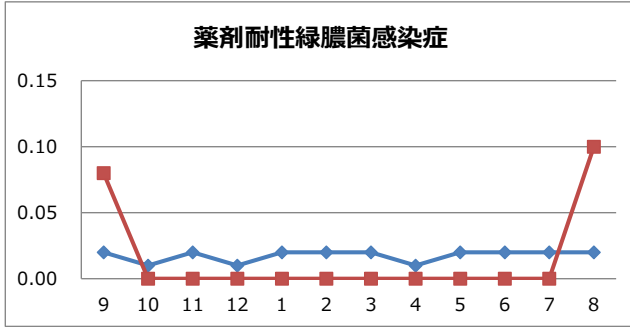
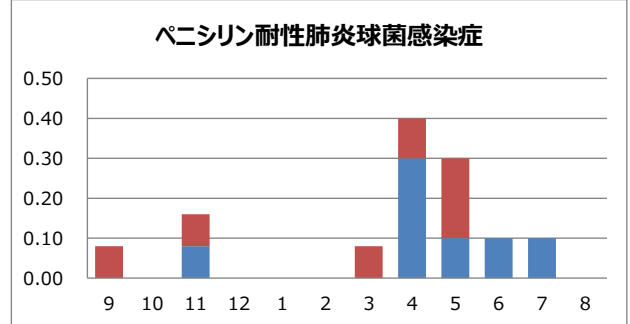
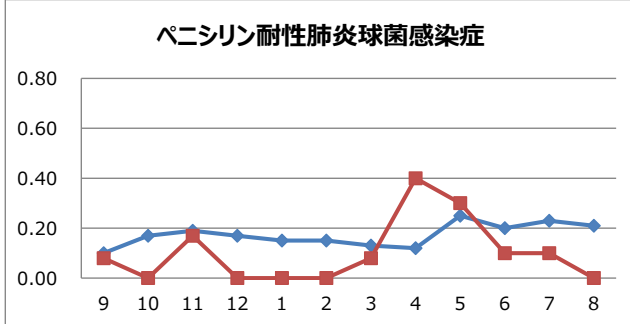
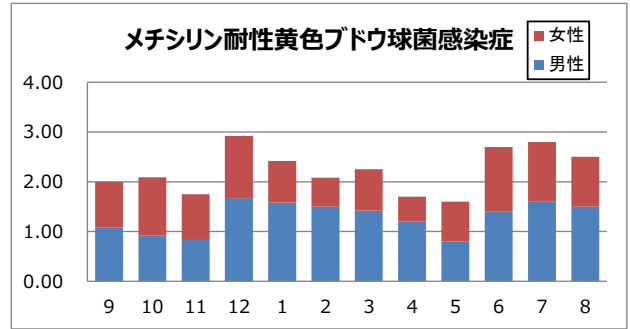
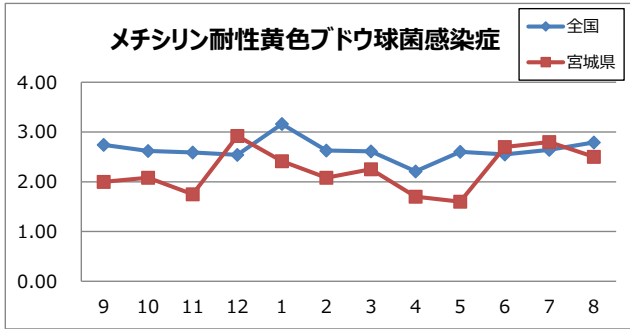
2. 患者数の推移(月別定点当たり患者報告数)



3. 過去12カ月男女比(月別定点当たり患者報告数)



4. 薬剤耐性菌の状況(定点報告数の月別推移・男女比)



5. 全数把握対象疾患報告状況

集計期間: 報告週 第31週～第35週(7月31日～9月3日)

疾患名	8月			2023年累計 県全域
	宮城県	仙台市	県全域	
二類感染症				
結核	9	14	23	141
三類感染症				
コレラ				
細菌性赤痢				1
腸管出血性大腸菌感染症	7	10	17	48
腸チフス				
パラチフス				
四類感染症				
E型肝炎		2	2	9
A型肝炎				
コクシジオイデス症				
つつが虫病				1
デング熱				
レジオネラ症	6	2	8	50
レプトスピラ症				
五類感染症				
アメーバ赤痢		1	1	3
ウイルス性肝炎		1	1	3
カルバペネム耐性腸内細菌感染症	1	3	4	33
急性弛緩性麻痺				1
急性脳炎		1	1	1
クリプトスポリジウム症				
クロイツフェルト・ヤコブ病				1
劇症型溶血性レンサ球菌感染症	1	1	2	11
後天性免疫不全症候群		1	1	6
侵襲性インフルエンザ菌感染症	1		1	2
侵襲性髄膜炎菌感染症				
侵襲性肺炎球菌感染症	2	2	4	19
水痘(入院例)				3
梅毒	4	15	19	108
播種性クリプトコックス症				2
破傷風	1	1	2	6
バンコマイシン耐性腸球菌感染症				
百日咳		1	1	1
風しん				
麻疹				
薬剤耐性アシネトバクター感染症				