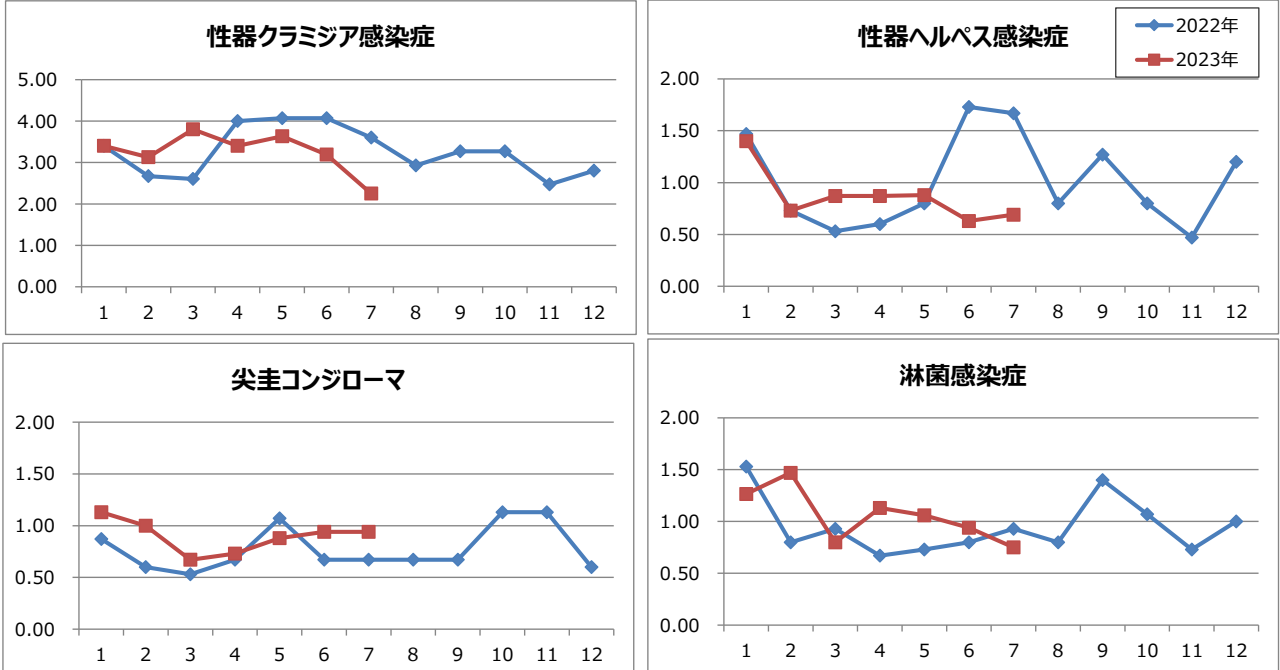


1. 月報集計

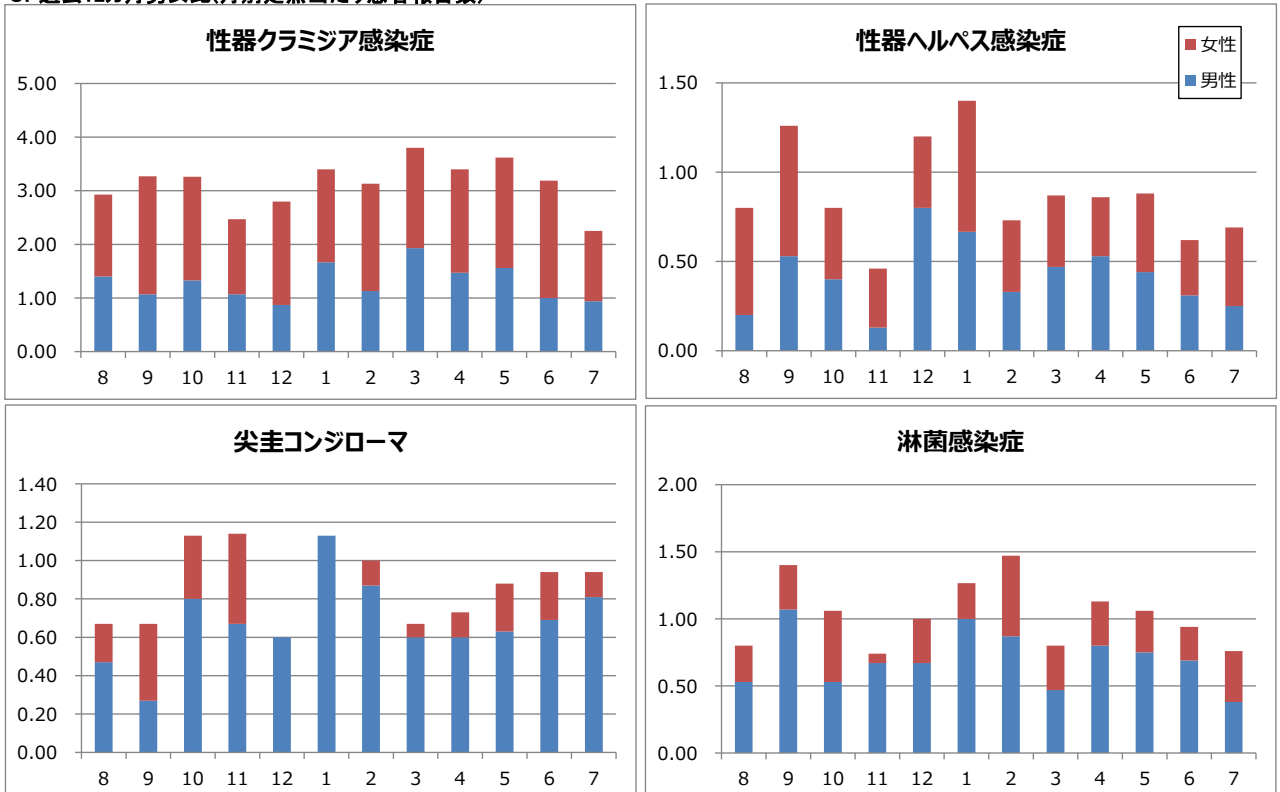
上段: 報告数, 下段: 定点当たり報告数

疾病名	保健所					仙台市	宮城県(含む仙台市)			令和5年累計
	仙南	塩釜	大崎	石巻	気仙沼		男	女	総計	
1 性器クラミジア感染症	2 2.00	2 0.67	1 1.00	2 1.00	-	29 3.63	15 1.00	21 1.40	36 2.40	351 23.40
2 性器ヘルペスウイルス感染症	1 1.00	0 0.00	1 1.00	2 1.00	-	7 0.88	4 0.27	7 0.47	11 0.73	93 6.20
3 尖圭コンジローマ	0 0.00	1 0.33	1 1.00	1 0.50	-	12 1.50	13 0.87	2 0.13	15 1.00	97 6.47
4 淋菌感染症	0 0.00	4 1.33	0 0.00	0 0.00	-	8 1.00	6 0.40	6 0.40	12 0.80	114 7.60
5 メチシリン耐性黄色ブドウ球菌感染症	0 0.00	3 3.00	4 2.00	4 2.00	5 5.00	12 2.40	16 1.33	12 1.00	28 2.33	169 14.08
6 ペニシリン耐性肺炎球菌感染症	0 0.00	0 0.00	0 0.00	1 0.50	0 0.00	0 0.00	1 0.08	0 0.00	1 0.08	10 0.83
7 薬剤耐性緑膿菌感染症	0 0.00	0 0.00	0 0.00	0 0.00	0 0.00	0 0.00	0 0.00	0 0.00	0 0.00	0 0.00

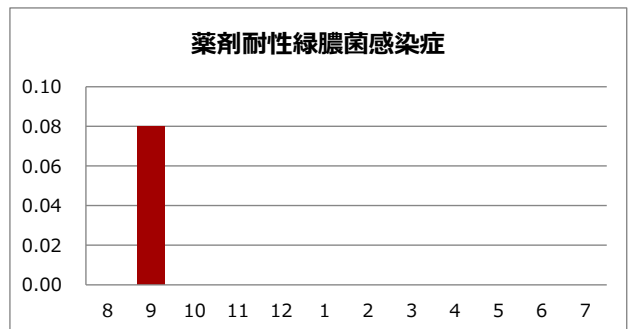
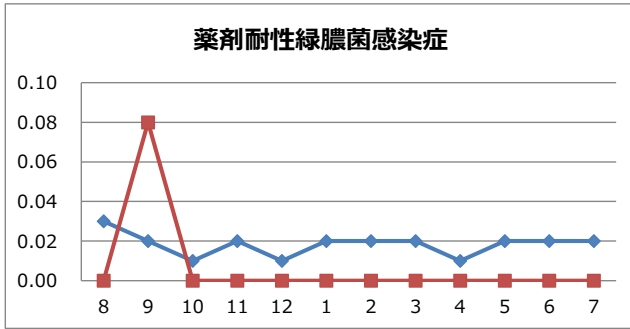
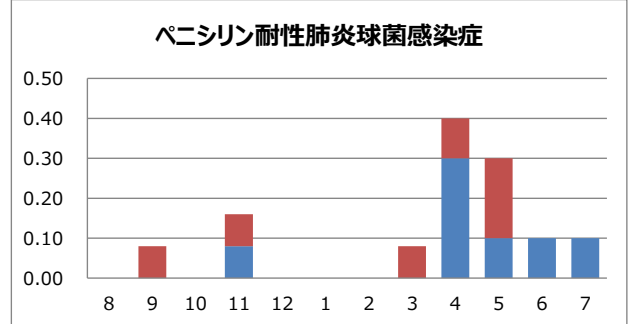
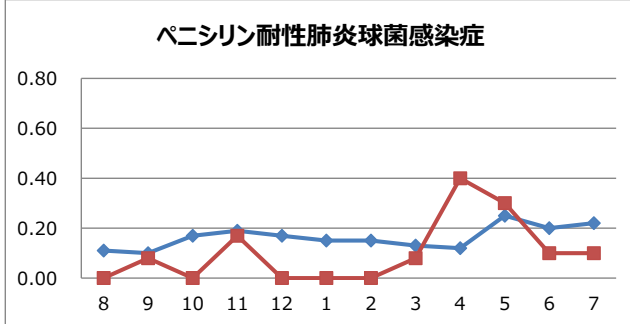
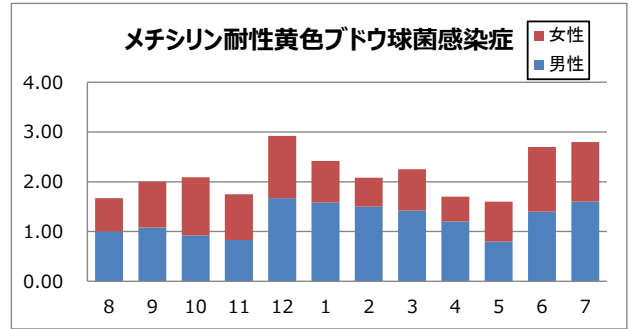
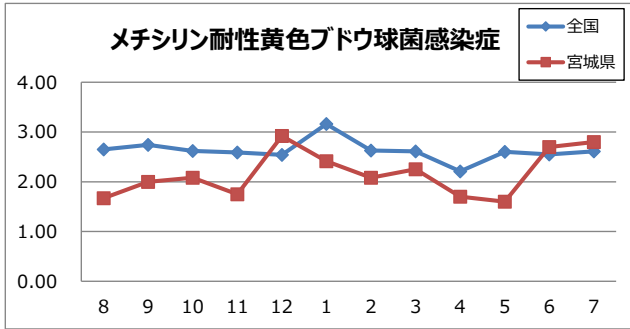
2. 患者数の推移(月別定点当たり患者報告数)



3. 過去12カ月男女比(月別定点当たり患者報告数)



4. 薬剤耐性菌の状況(定点報告数の月別推移・男女比)



5. 全数把握対象疾患報告状況

集計期間: 報告週 第27週～第30週(7月3日～7月30日)

疾患名	7月			2023年累計 県全域
	宮城県	仙台市	県全域	
二類感染症				
結核	11	7	18	117
三類感染症				
コレラ				
細菌性赤痢				1
腸管出血性大腸菌感染症	10	3	13	31
腸チフス				
パラチフス				
四類感染症				
E型肝炎		3	3	7
A型肝炎				
コクシジオイデス症				
つつが虫病				1
デング熱				
レジオネラ症	17	2	19	42
レプトスピラ症				
五類感染症				
アメーバ赤痢				2
ウイルス性肝炎				2
カルバペネム耐性腸内細菌感染症		4	4	29
急性弛緩性麻痺		1	1	1
急性脳炎				
クリプトスポリジウム症				
クロイツフェルト・ヤコブ病				1
劇症型溶血性レンサ球菌感染症		1	1	9
後天性免疫不全症候群				5
侵襲性インフルエンザ菌感染症				1
侵襲性髄膜炎菌感染症				
侵襲性肺炎球菌感染症		1	1	15
水痘(入院例)		1	1	3
梅毒	1	10	11	89
播種性クリプトコックス症				2
破傷風		1	1	4
バンコマイシン耐性腸球菌感染症				
百日咳				
風しん				
麻疹				
薬剤耐性アシネトバクター感染症				