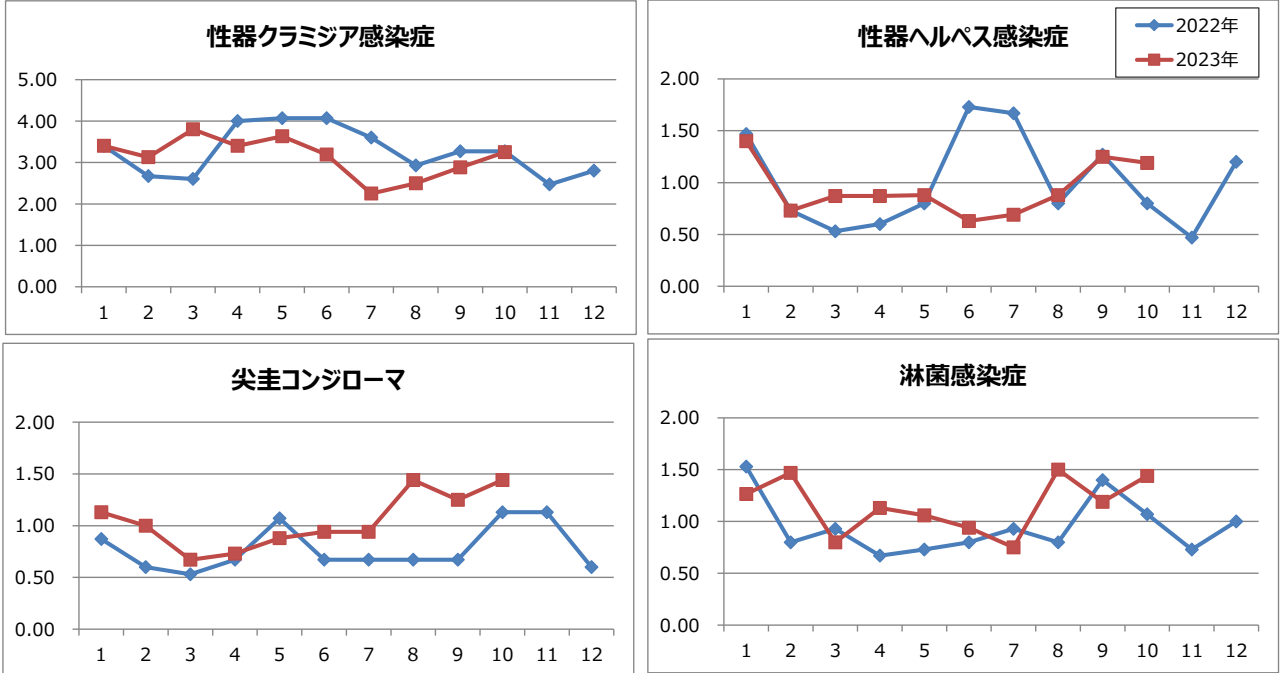


1. 月報集計

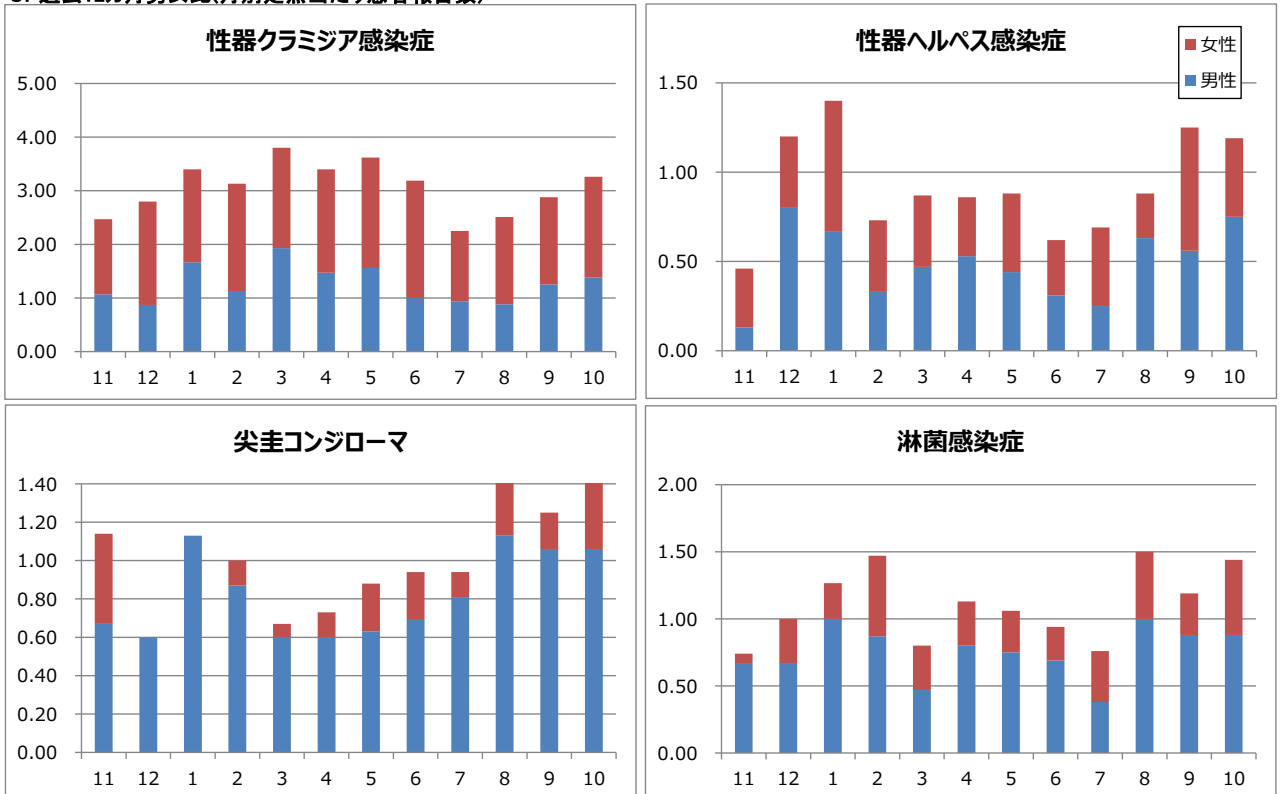
上段: 報告数, 下段: 定点当たり報告数

疾病名	保健所					仙台市	宮城県(含む仙台市)			令和5年累計
	仙南	塩釜	大崎	石巻	気仙沼		男	女	総計	
1 性器クラミジア感染症	1 1.00	9 3.00	0 0.00	3 1.50	- -	39 4.88	22 1.47	30 2.00	52 3.47	489 32.60
2 性器ヘルペスウイルス感染症	2 2.00	1 0.33	2 2.00	1 0.50	- -	13 1.63	12 0.80	7 0.47	19 1.27	146 9.73
3 尖圭コンジローマ	0 0.00	0 0.00	1 1.00	3 1.50	- -	19 2.38	17 1.13	6 0.40	23 1.53	163 10.87
4 淋菌感染症	0 0.00	6 2.00	0 0.00	0 0.00	- -	17 2.13	14 0.93	9 0.60	23 1.53	180 12.00
5 メチシリン耐性黄色ブドウ球菌感染症	0 0.00	2 2.00	0 0.00	3 1.50	3 3.00	7 1.40	12 1.00	3 0.25	15 1.25	225 18.75
6 ペニシリン耐性肺炎球菌感染症	0 0.00	0 0.00	0 0.00	0 0.00	0 0.00	0 0.00	0 0.00	0 0.00	0 0.00	12 1.00
7 薬剤耐性緑膿菌感染症	0 0.00	0 0.00	0 0.00	0 0.00	0 0.00	0 0.00	0 0.00	0 0.00	0 0.00	1 0.08

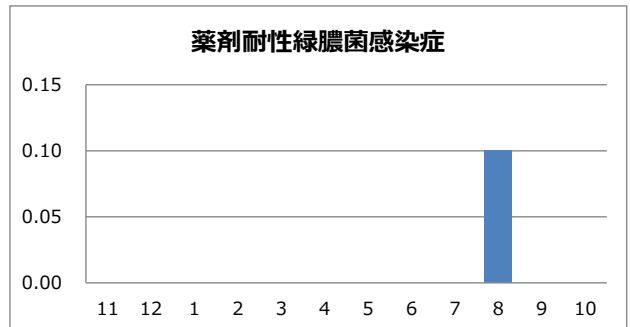
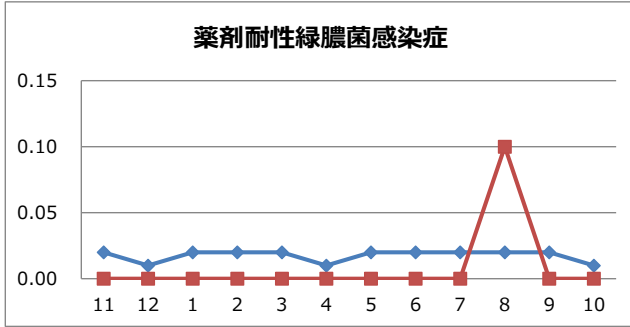
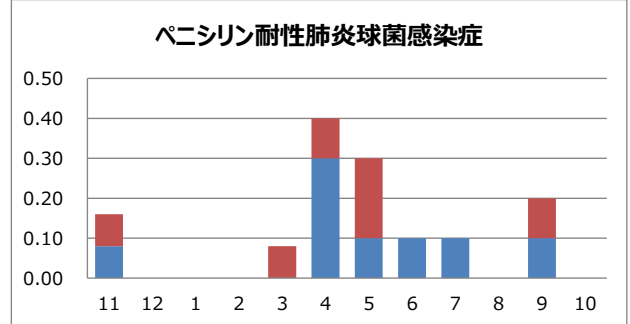
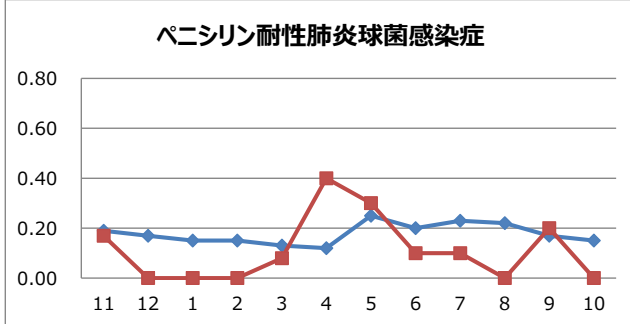
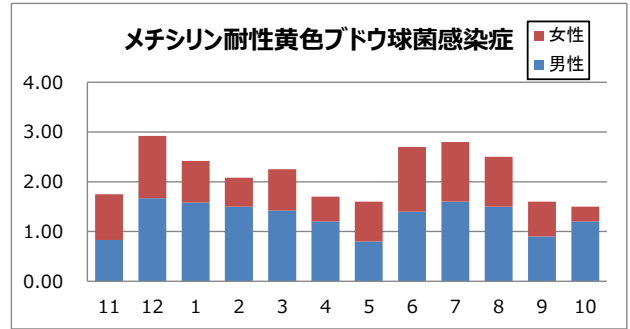
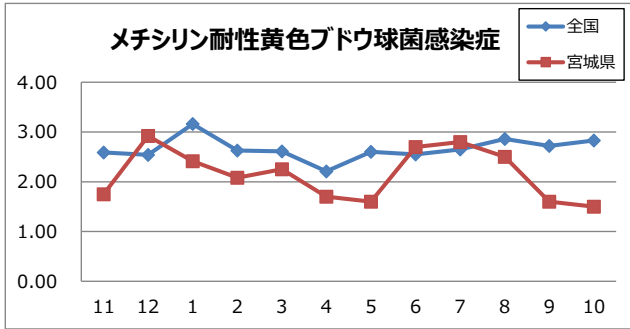
2. 患者数の推移(月別定点当たり患者報告数)



3. 過去12カ月男女比(月別定点当たり患者報告数)



4. 薬剤耐性菌の状況(定点報告数の月別推移・男女比)



5. 全数把握対象疾患報告状況

集計期間: 報告週 第40週～第43週(10月2日～10月29日)

疾患名	10月			2023年累計 県全域
	宮城県	仙台市	県全域	
二類感染症				
結核	7	11	18	182
三類感染症				
コレラ				
細菌性赤痢				1
腸管出血性大腸菌感染症	16	1	17	75
腸チフス				
パラチフス				
四類感染症				
E型肝炎	2		2	15
A型肝炎				
コクシジオイデス症				
つつが虫病				1
デング熱				
レジオネラ症	2	4	6	61
レプトスピラ症				
五類感染症				
アメーバ赤痢		2	2	5
ウイルス性肝炎				4
カルバペネム耐性腸内細菌感染症		8	8	53
急性弛緩性麻痺				1
急性脳炎				3
クリプトスポリジウム症				
クロイツフェルト・ヤコブ病				2
劇症型溶血性レンサ球菌感染症	1		1	13
後天性免疫不全症候群		1	1	9
侵襲性インフルエンザ菌感染症	1		1	5
侵襲性髄膜炎菌感染症				
侵襲性肺炎球菌感染症		1	1	22
水痘(入院例)				4
梅毒	3	8	11	128
播種性クリプトコックス症				2
破傷風		1	1	8
バンコマイシン耐性腸球菌感染症				
百日咳				3
風しん				
麻疹				
薬剤耐性アシネトバクター感染症				