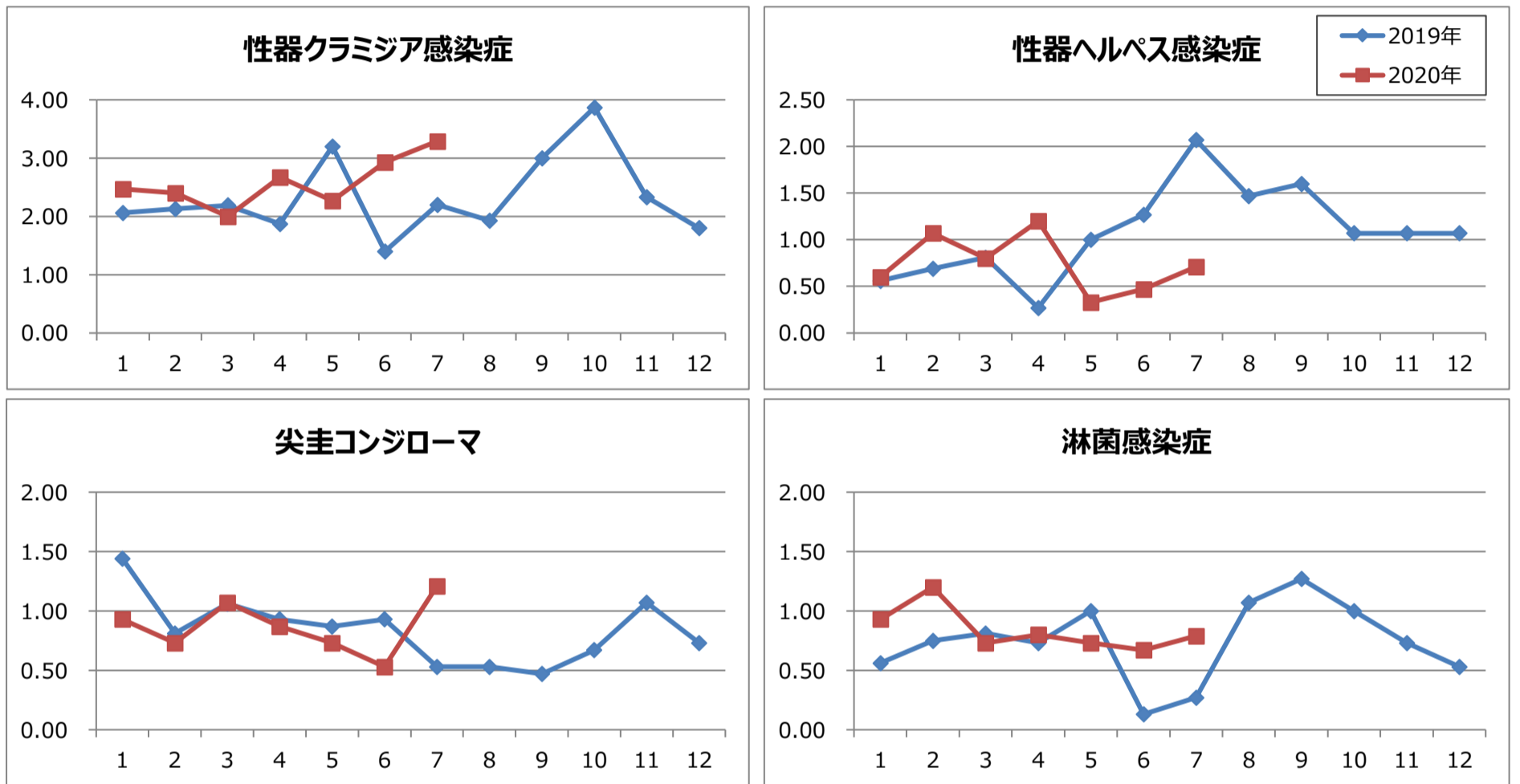


1. 月報集計

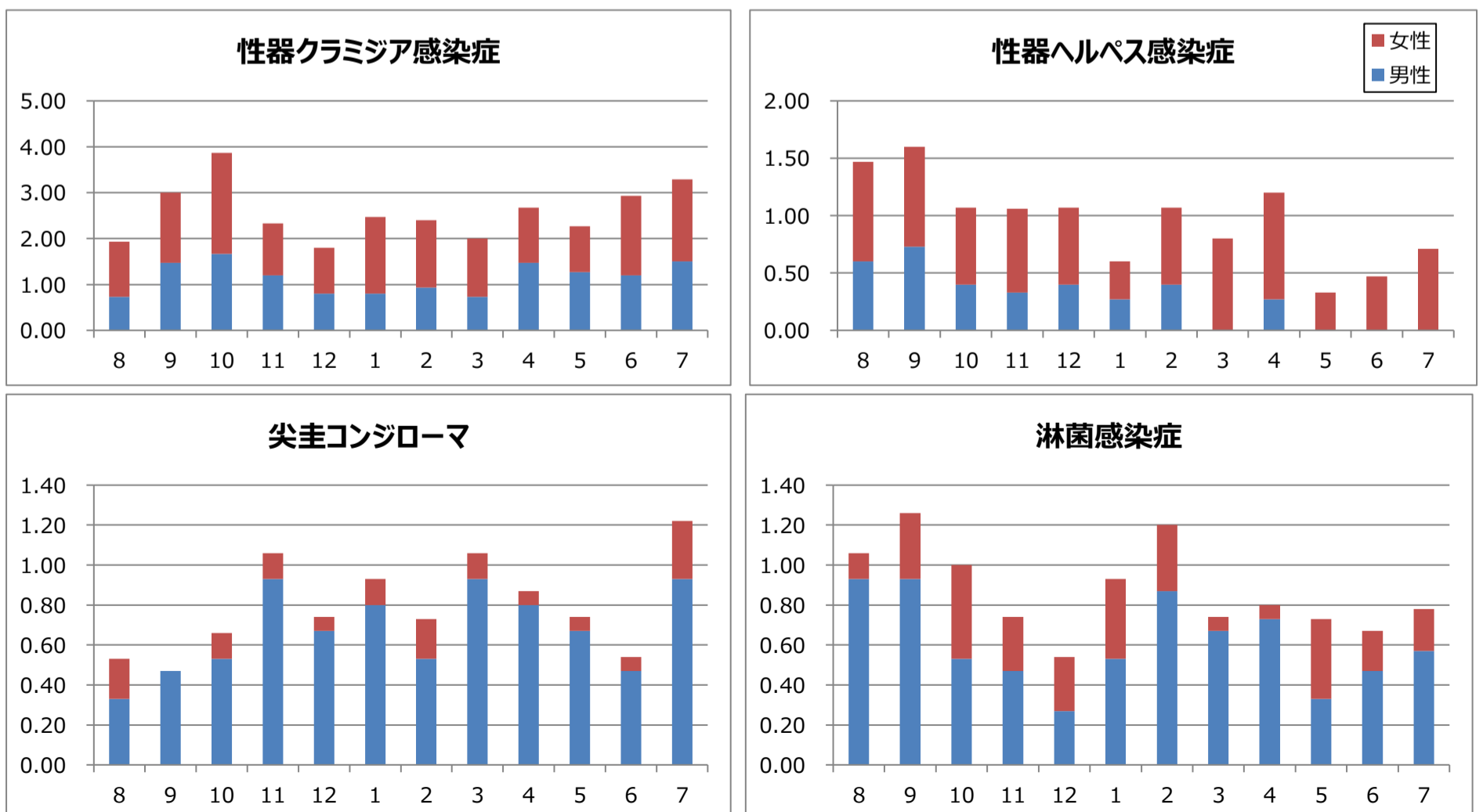
上段: 報告数, 下段: 定点当たり報告数

疾病名	保健所							仙台市	宮城県(含む仙台市)			令和2年累計
	仙南	塩釜	大崎	栗原	登米	石巻	気仙沼		男	女	総計	
1 性器クラミジア感染症	0.00	2.33	1.00	0.00	6.00	1.00	0.00	3.88	1.50	1.79	3.29	267 19.07
2 性器ヘルペスウイルス感染症	0.00	0.00	3.00	0.00	0.00	2.00	0.00	0.63	0.00	0.71	0.71	77 5.50
3 尖圭コンジローマ	0.00	0.67	0.00	0.00	0.00	1.00	0.00	1.75	0.93	0.29	1.21	90 6.43
4 淋菌感染症	0.00	2.00	0.00	0.00	0.00	0.00	0.00	0.63	0.57	0.21	0.79	87 6.21
5 メチシリン耐性黄色ブドウ球菌感染症	0.00	4.00	1.00	7.00	0.00	5.00	3.00	1.00	1.42	0.67	2.08	138 11.50
6 ペニシリン耐性肺炎球菌感染症	0.00	0.00	0.00	0.00	1.00	0.00	0.00	0.00	0.08	0.00	0.08	7 0.58
7 薬剤耐性緑膿菌感染症	0.00	0.00	0.00	0.00	0.00	0.00	0.00	0.20	0.08	0.00	0.08	1 0.08


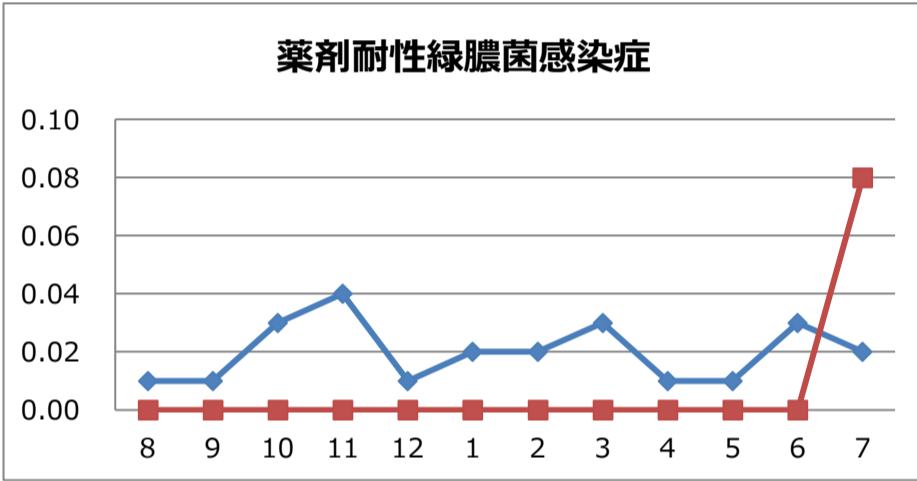
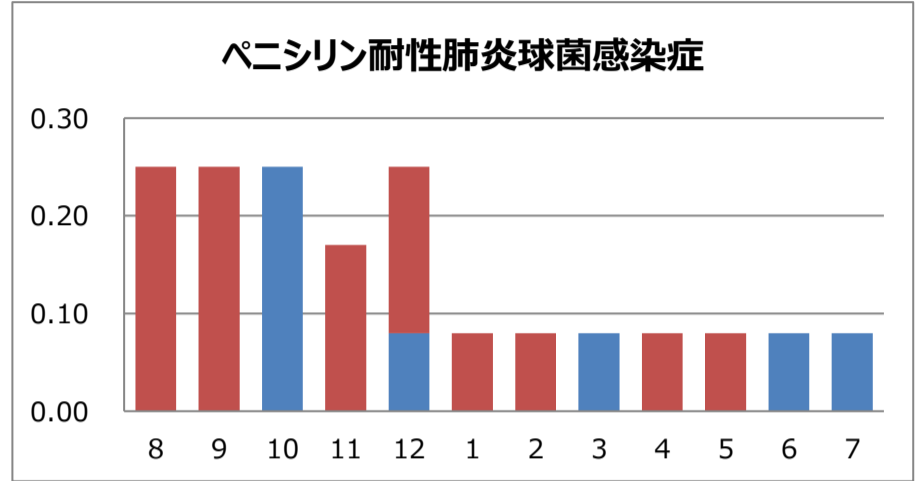
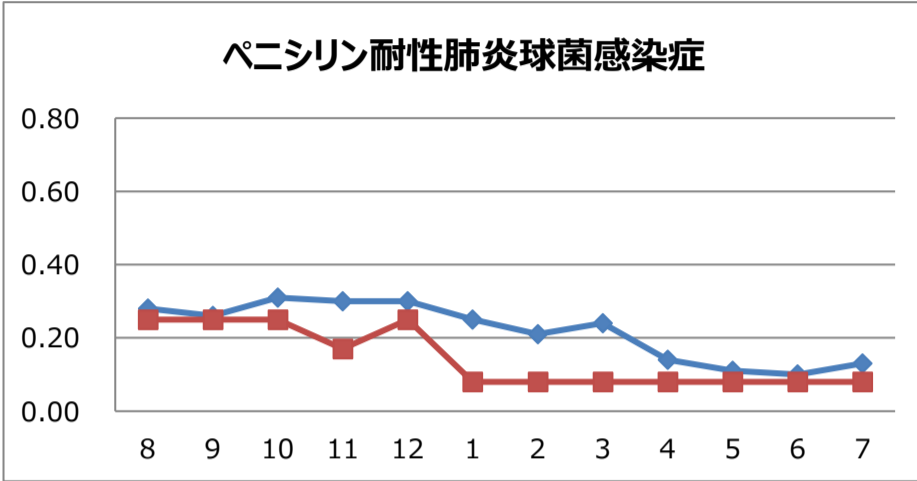
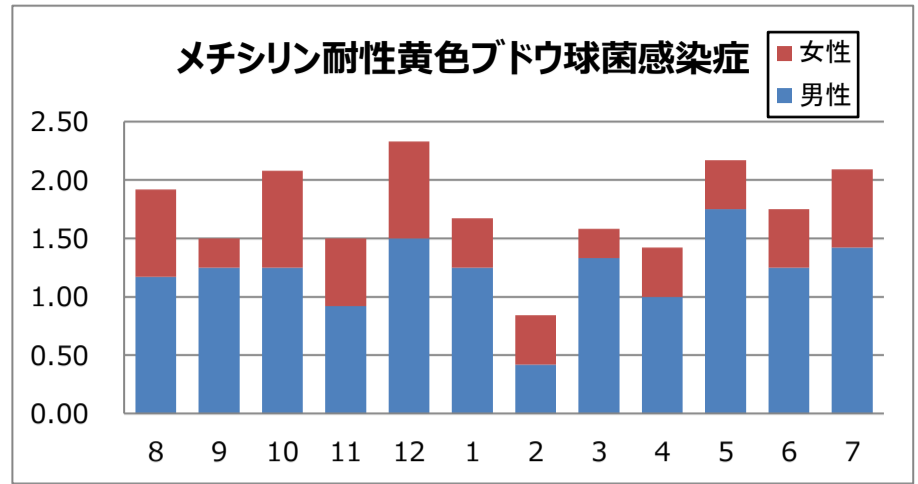
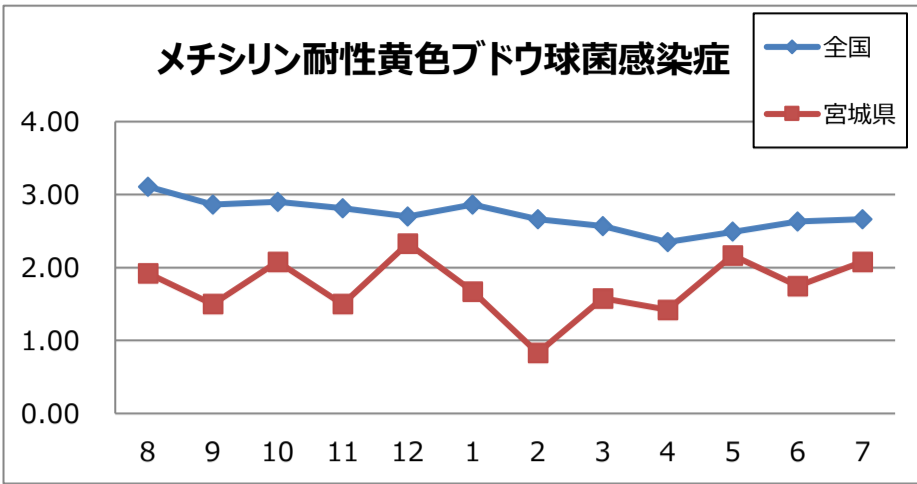
2. 患者数の推移(月別定点当たり患者報告数)



3. 過去12カ月男女比(月別定点当たり患者報告数)



4. 薬剤耐性菌の状況(定点報告数の月別推移・男女比)



5. 全数把握対象疾患報告状況

集計期間: 報告週 第28週～第31週(7月6日～8月2日)

疾患名	7月			2020年累計 県全域
	宮城県	仙台市	県全域	
二類感染症	結核	6	7	13
三類感染症	コレラ			
	細菌性赤痢			
	腸管出血性大腸菌感染症	10	2	12
	腸チフス			1
四類感染症	パラチフス			
	E型肝炎			1
	A型肝炎			
	エキノкокクス症			
	つつが虫病			
	デング熱			
	ライム病			
	レジオネラ症	5	6	11
五類感染症	レプトスピラ症			
	アメーバ赤痢		2	2
	ウイルス性肝炎			1
	カルバペネム耐性腸内細菌感染症		3	3
	急性脳炎			2
	クリプトスポリジウム症			
	クロイツフェルト・ヤコブ病			
	劇症型溶血性レンサ球菌感染症			11
	後天性免疫不全症候群			4
	ジアルジア症			
	侵襲性インフルエンザ菌感染症			2
	侵襲性肺炎球菌感染症	1		1
	水痘(入院例)			
	梅毒	1	4	5
	播種性クリプトкокクス症			
	破傷風			1
	バンコイシン耐性腸球菌感染症			1
	百日咳		1	1
風しん				
麻しん				
薬剤耐性アシネトバクター感染症		1	1	
指定感染症	新型コロナウイルス感染症	9	20	29

宮城県保健環境センター(宮城県結核・感染症情報センター)

電話 022-257-7228 FAX 022-256-3362

ホームページアドレス: <https://www.pref.miyagi.jp/site/hokans/kansen-center.html>