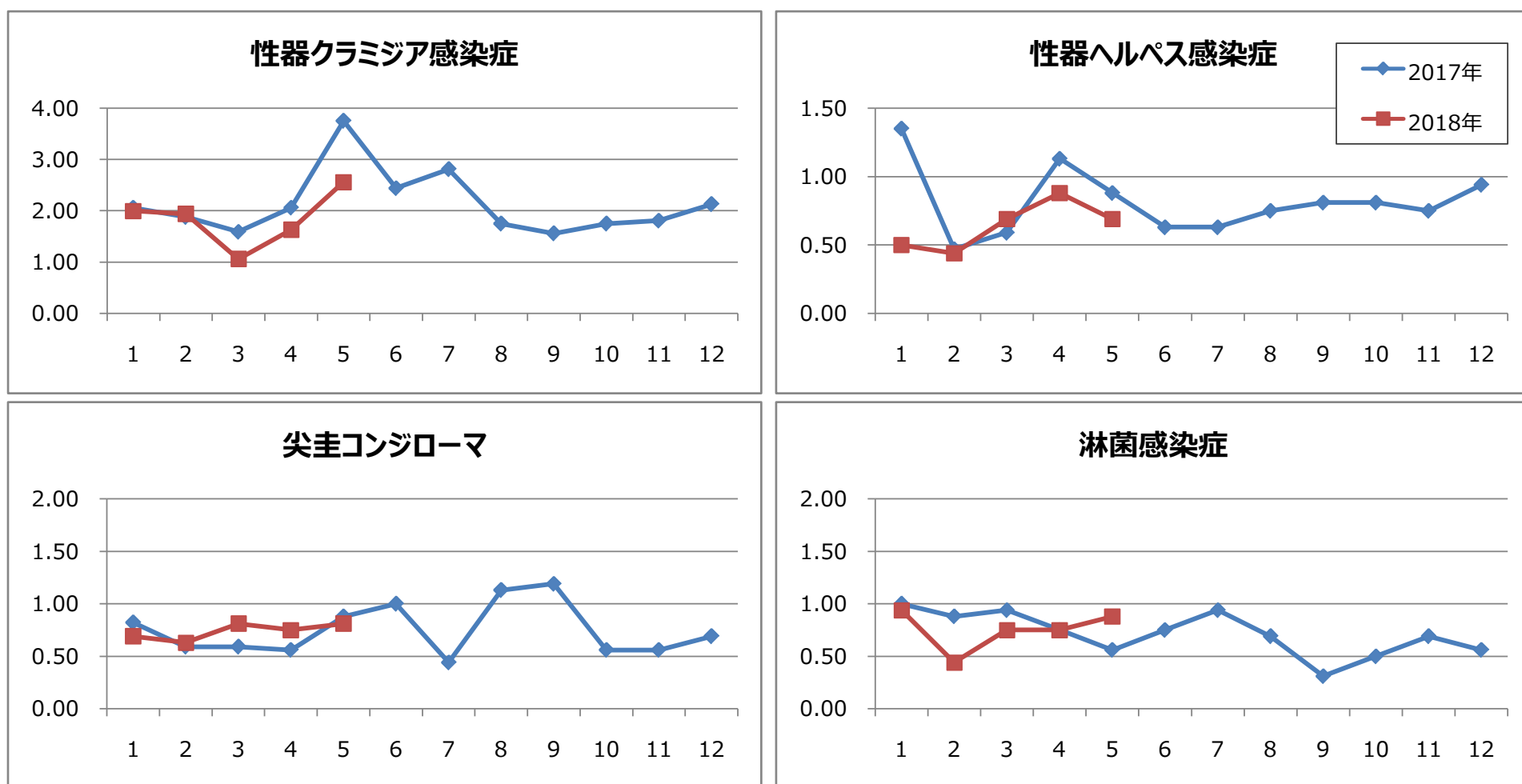


1. 月報集計

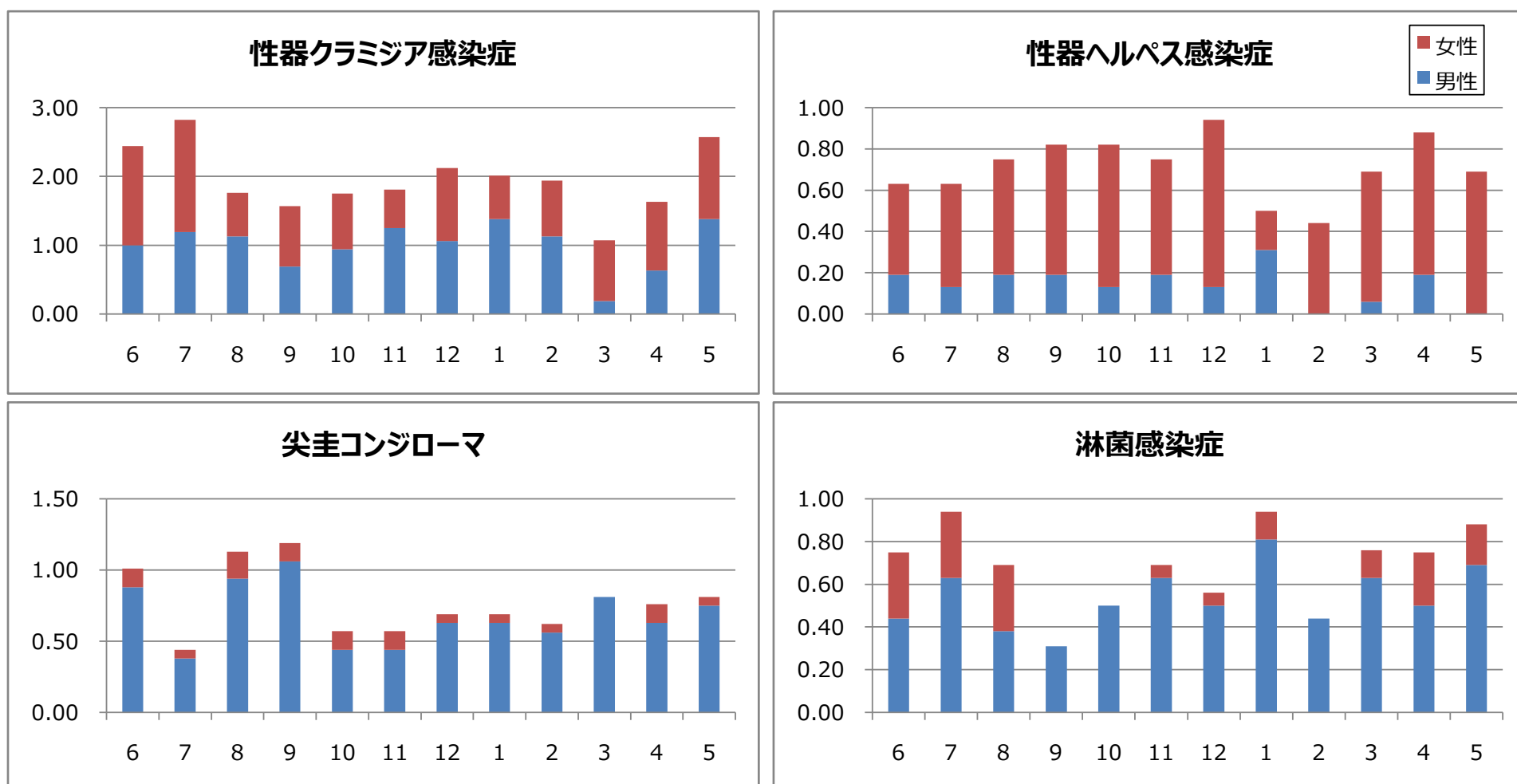
上段: 報告数, 下段: 定点当たり報告数

疾病名	保健所							仙台市	宮城県(含む仙台市)			平成30年累計
	仙南	塩釜	大崎	栗原	登米	石巻	気仙沼		男	女	総計	
1 性器クラミジア感染症	1 1.00	8 2.67	6 6.00	0 0.00	2 2.00	0 0.00	0 0.00	24 3.00	22 1.38	19 1.19	41 2.56	147 9.19
2 性器ヘルペスウイルス感染症	1 1.00	0 0.00	1 1.00	0 0.00	0 0.00	0 0.00	0 0.00	9 1.13	0 0.00	11 0.69	11 0.69	51 3.19
3 尖圭コンジローマ	0 0.00	1 0.33	0 0.00	0 0.00	1 1.00	0 0.00	0 0.00	11 1.38	12 0.75	1 0.06	13 0.81	59 3.69
4 淋菌感染症	0 0.00	6 2.00	0 0.00	0 0.00	0 0.00	0 0.00	0 0.00	8 1.00	11 0.69	3 0.19	14 0.88	60 3.75
5 メチシリン耐性黄色ブドウ球菌感染症	1 1.00	3 3.00	0 0.00	6 6.00	0 0.00	2 2.00	0 0.00	4 0.80	11 0.92	5 0.42	16 1.33	83 6.92
6 ペニシリン耐性肺炎球菌感染症	0 0.00	0 0.00	1 1.00	0 0.00	0 0.00	0 0.00	0 0.00	0 0.00	1 0.08	0 0.00	1 0.08	6 0.50
7 薬剤耐性緑膿菌感染症	0 0.00	0 0.00	0 0.00	0 0.00	0 0.00	0 0.00	0 0.00	0 0.00	0 0.00	0 0.00	0 0.00	0 0.00


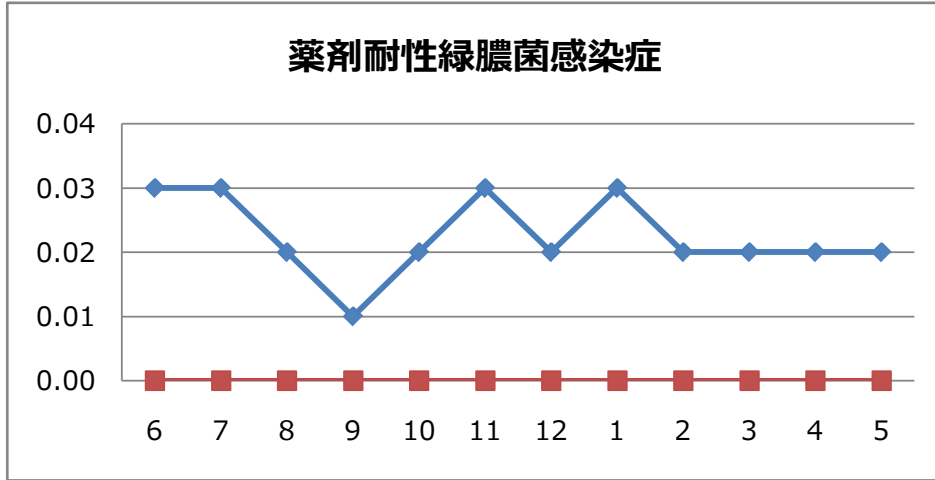
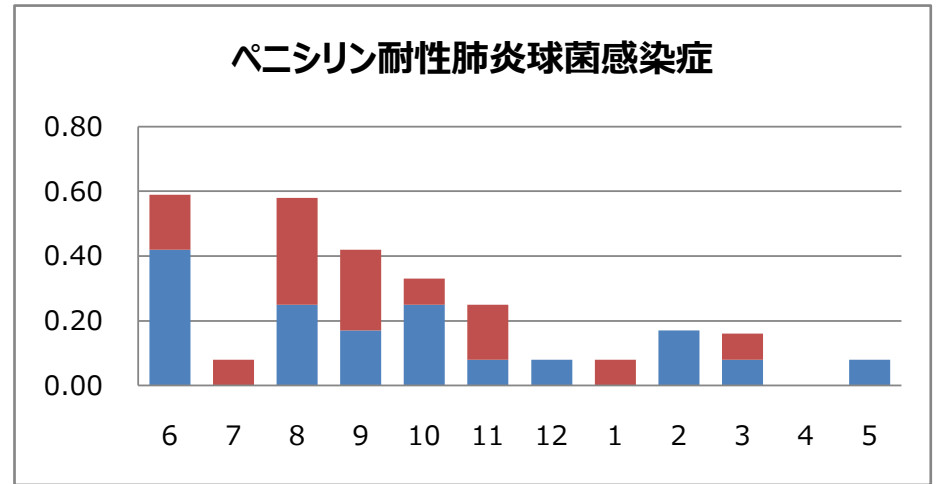
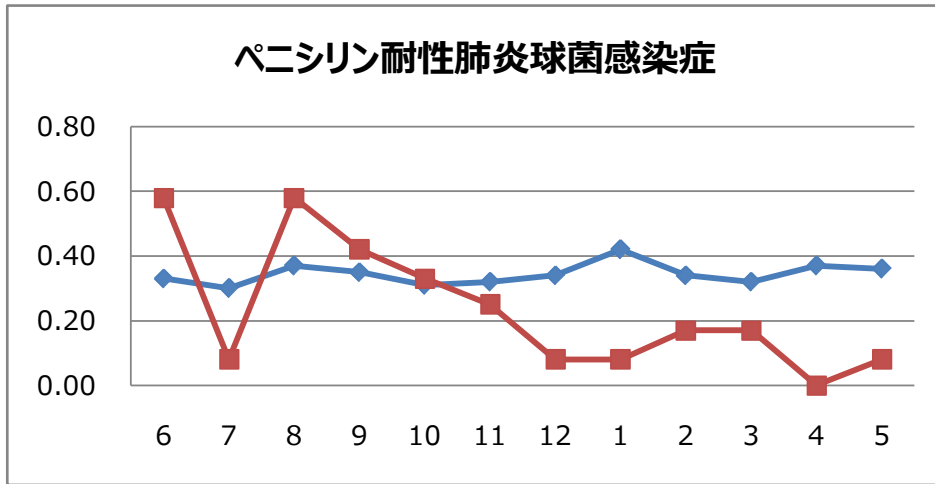
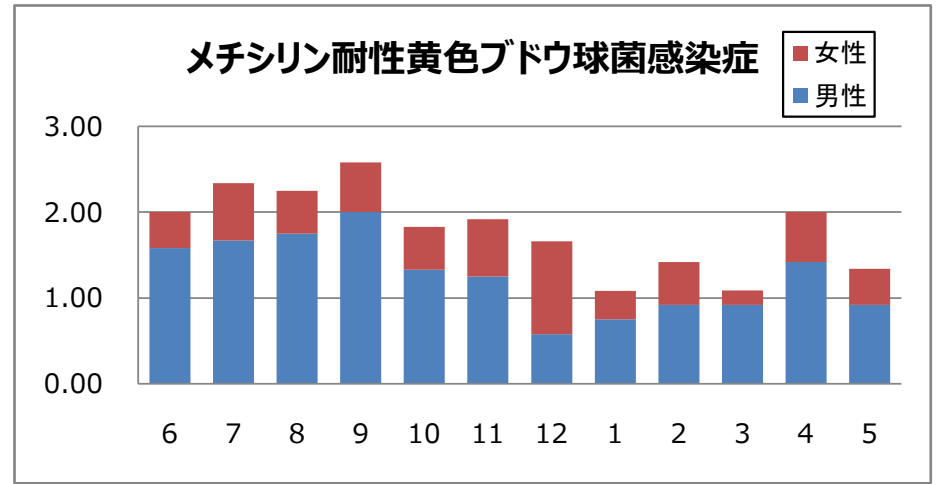
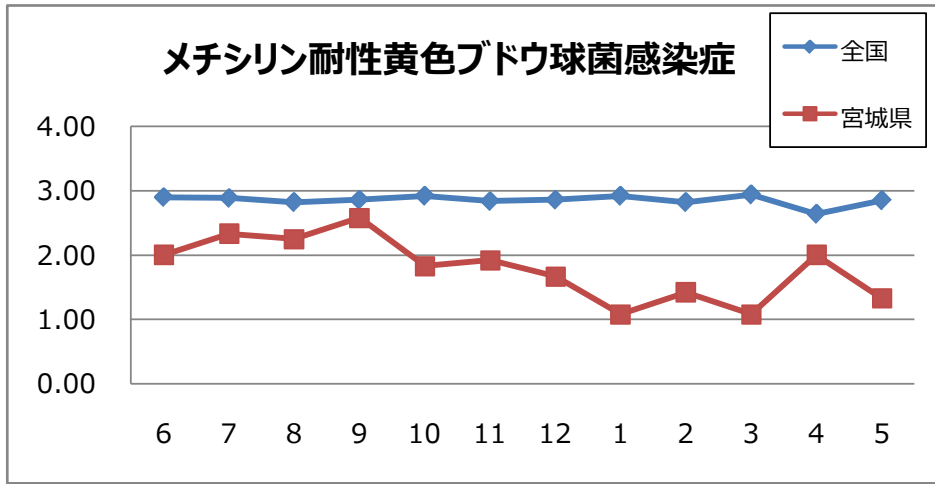
2. 患者数の推移(月別定点当たり患者報告数)



3. 過去12カ月男女比(月別定点当たり患者報告数)



4. 薬剤耐性菌の状況(定点報告数の月別推移・男女比)



5. 全数把握対象疾患報告状況

集計期間: 第19週～第22週(5月7日～6月3日)

疾患名	5月			2018年累計 県全域	
	宮城県	仙台市	県全域		
二類感染症	結核	10	16	26	123
三類感染症	コレラ				
	細菌性赤痢				
	腸管出血性大腸菌感染症	2	1	3	14
	腸チフス				
四類感染症	パラチフス				
	E型肝炎	1	1	2	5
	A型肝炎				1
	つつが虫病	1	1	2	3
	デング熱				
	マラリア				
	ライム病				
	レジオネラ症	1	1	2	8
五類感染症	レプトスピラ症				
	アメーバ赤痢	1		1	4
	ウイルス性肝炎				1
	カルバペネム耐性腸内細菌感染症	1		1	6
	急性脳炎				
	クリプトスポリジウム症				1
	クロイツフェルト・ヤコブ病				
	劇症型溶血性レンサ球菌感染症	3		3	10
	後天性免疫不全症候群		1	1	6
	ジアルジア症				
	侵襲性インフルエンザ菌感染症		1	1	2
	侵襲性肺炎球菌感染症	1	1	2	24
	水痘(入院例)				
	梅毒	1	3	4	31
	播種性クリプトコックス症				
	破傷風		1	1	1
	百日咳	1	1	2	6
風しん	1		1	1	
麻疹					