

宮城県感染症発生動向調査情報(月報)

2016年11月

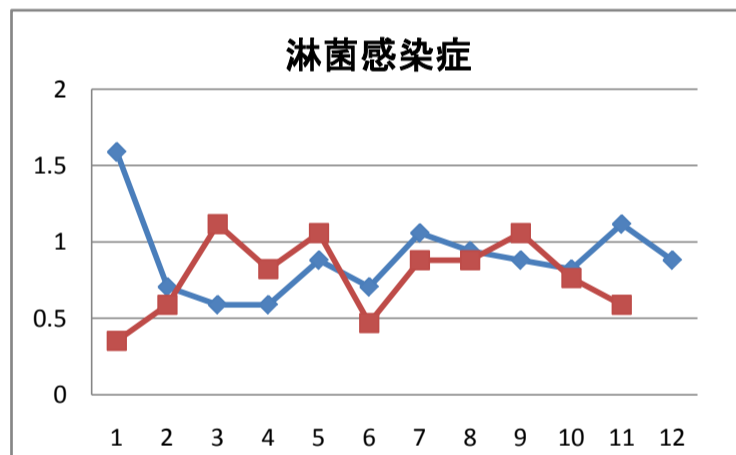
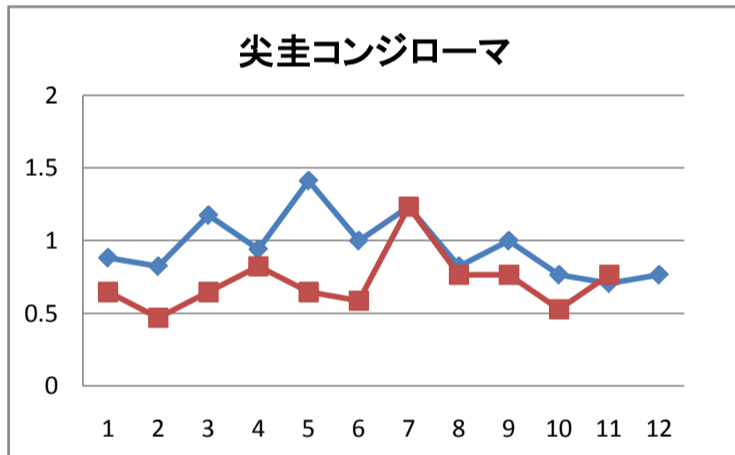
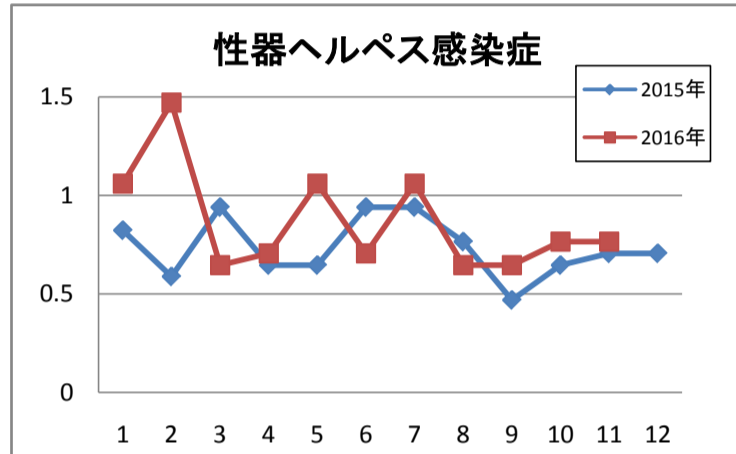
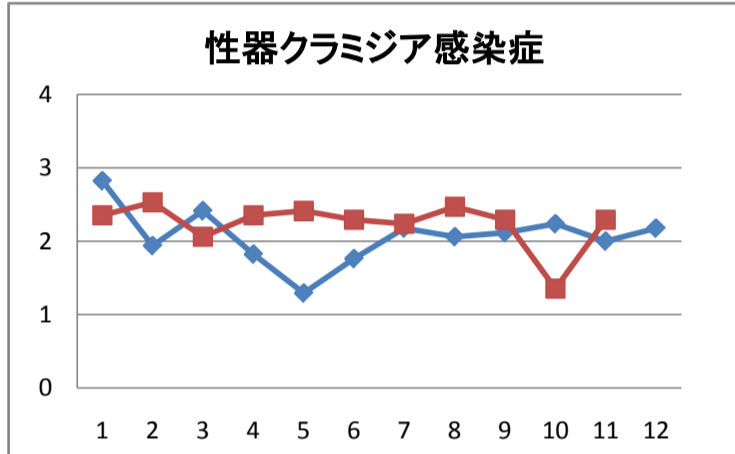
発行 平成28年12月15日

1. 月報集計

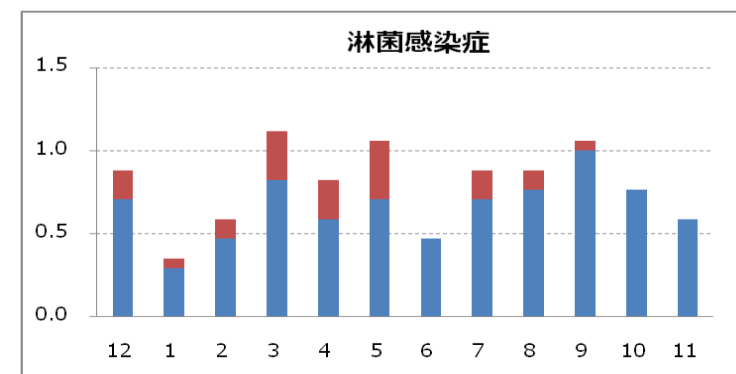
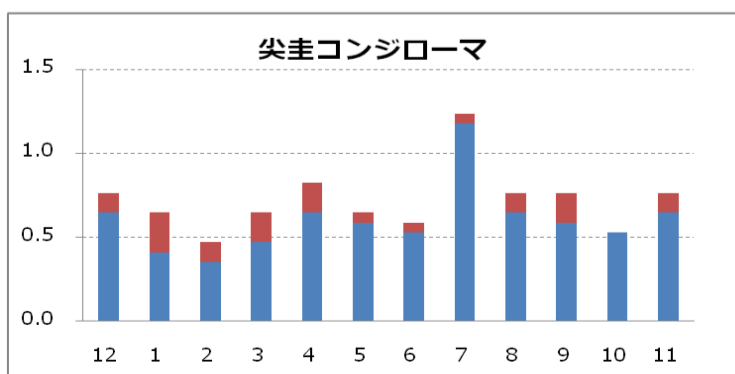
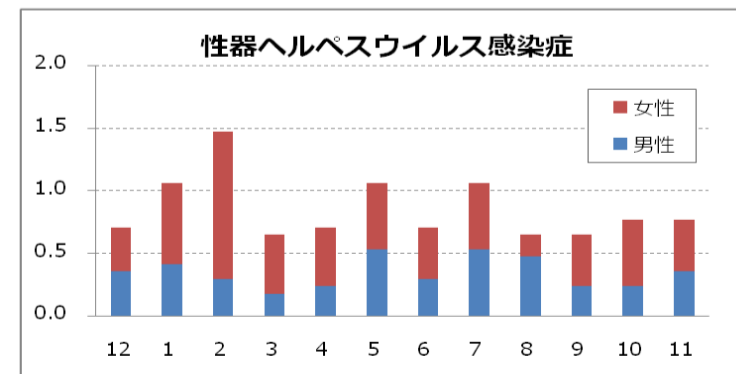
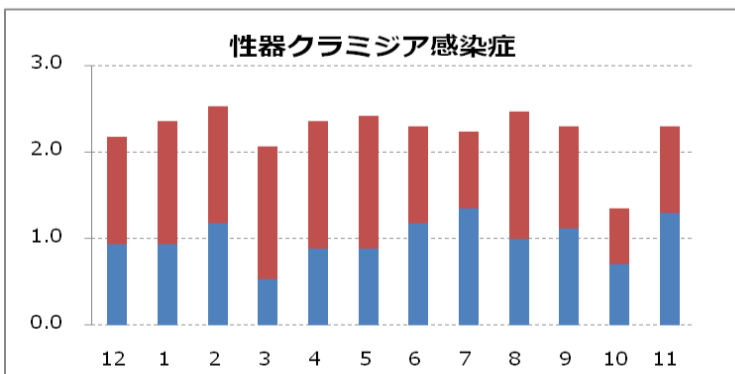
上段: 報告数, 下段: 定点当たり報告数

疾病名	保健所								仙台市	宮城県(含む仙台市)			平成28年 累計
	仙南	塩釜	大崎	栗原	登米	石巻	気仙沼	男		女	総計		
1 性器クラミジア感染症	1 1.00	13 4.33	4 2.00	0	2 2.00	2 2.00	0	17 2.13	22 1.29	17 1.00	39 2.29	419 24.65	
2 性器ヘルペスウイルス感染症	1 1.00	0	3 1.50	0	0	0	0	9 1.13	6 0.35	7 0.41	13 0.76	164 9.65	
3 尖圭コンジローマ	0	0	0	0	0	0	0	13 1.63	11 0.65	2 0.12	13 0.76	134 7.88	
4 淋菌感染症	0	3 1.00	3 1.50	0	0	0	0	4 0.50	10 0.59	0	10 0.59	146 8.59	
5 メチシリン耐性黄色ブドウ球菌感染症	0	0	1 1.00	4 4.00	4 4.00	2 2.00	0	9 1.80	12 1.00	8 0.67	20 1.67	207 17.25	
6 ペニシリン耐性肺炎球菌感染症	0	0	0	0	1 1.00	0	0	0	1 0.08	0	1 0.08	27 2.25	
7 薬剤耐性緑膿菌感染症	0	0	0	1 1.00	0	0	0	0	1 0.08	0	1 0.08	4 0.33	

2. 患者数の推移(月別定点当たり患者報告数)



3. 過去12カ月男女比(月別定点当たり患者報告数)



4. 全数把握対象疾患報告状況

疾患名	11月			2016年累計	
	宮城県	仙台市	県全域	県全域	
二類感染症	結核	12	6	18	391
三類感染症	コレラ				0
	細菌性赤痢				2
	腸管出血性大腸菌感染症	5		5	110
四類感染症	E型肝炎	1		1	7
	A型肝炎				4
	つつが虫病	1		1	5
	デング熱		1	1	4
	マラリア				2
	レジオネラ症	2	1	3	36
	レプトスピラ症				0
	アメーバ赤痢	3		3	21
五類感染症	ウイルス性肝炎		1	1	4
	カルバペネム耐性腸内細菌感染症		1	1	18
	急性脳炎				1
	クロイツフェルト・ヤコブ病				3
	劇症型溶血性レンサ球菌感染症		1	1	10
	後天性免疫不全症候群		2	2	11
	ジアルジア症				1
	梅毒		5	5	27
	破傷風				4
	風しん				1
	麻しん				0
	侵襲性インフルエンザ菌感染症		2	2	3
	侵襲性肺炎球菌感染症	3	2	5	47
	水痘(入院例)				1
	播種性クリプトコックス症				4

宮城県保健環境センター(宮城県結核・感染症情報センター)

電話 022-257-7228 FAX 022-256-3362

ホームページアドレス: <http://www.pref.mivagi.jp/soshiki/hokans//kansen-center.html>