

宮城県感染症発生動向調査情報(月報)

2016年3月

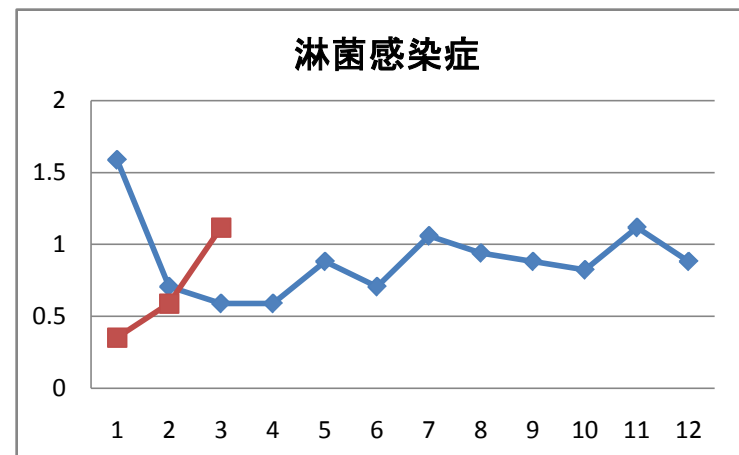
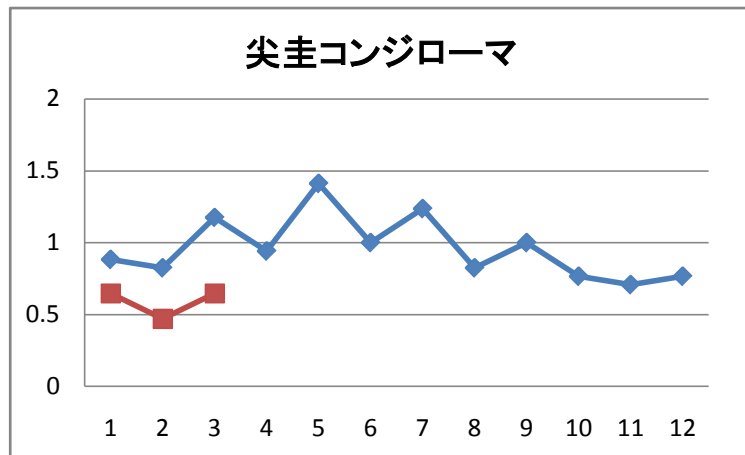
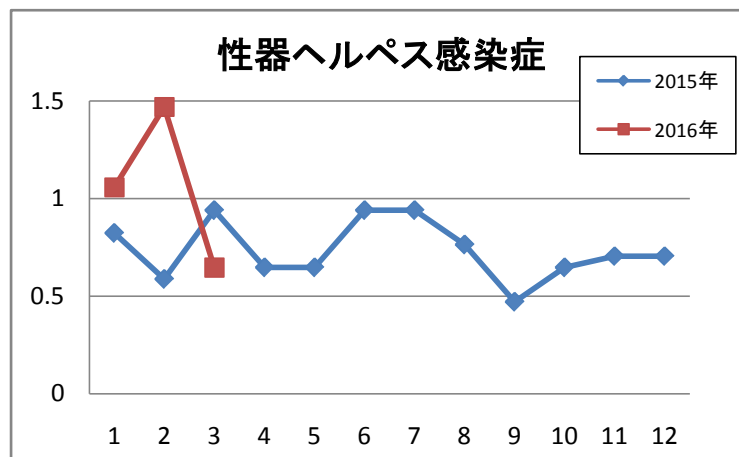
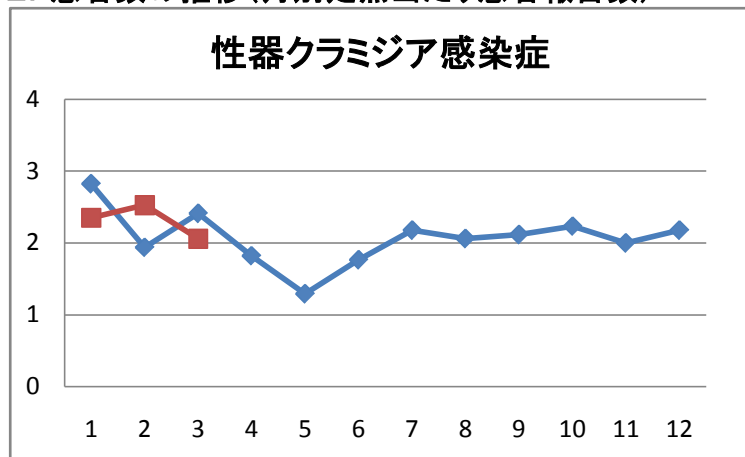
発行 平成28年4月14日

1. 月報集計

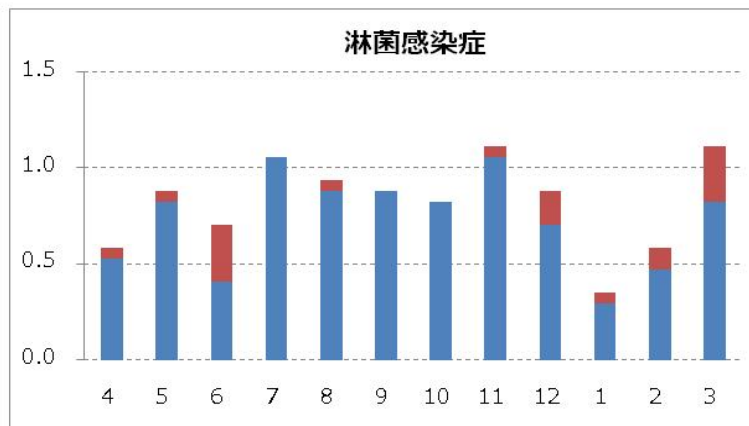
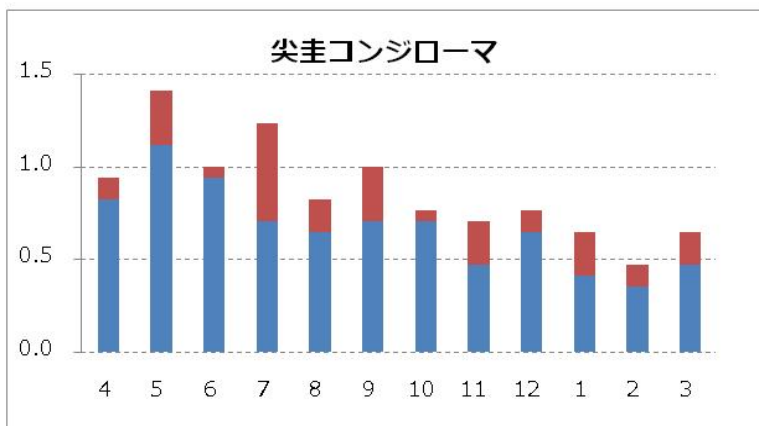
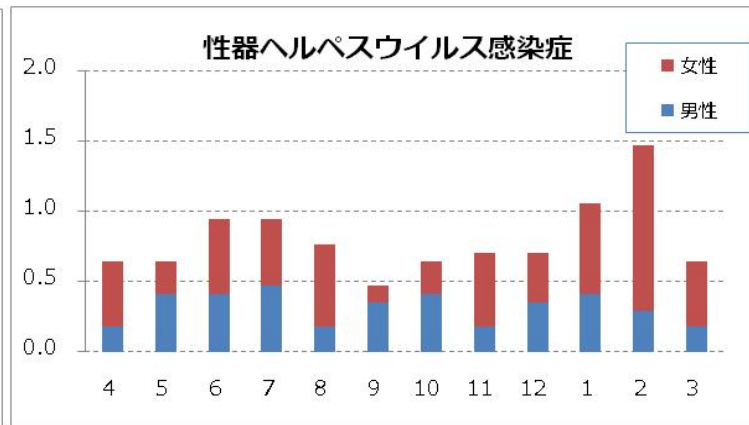
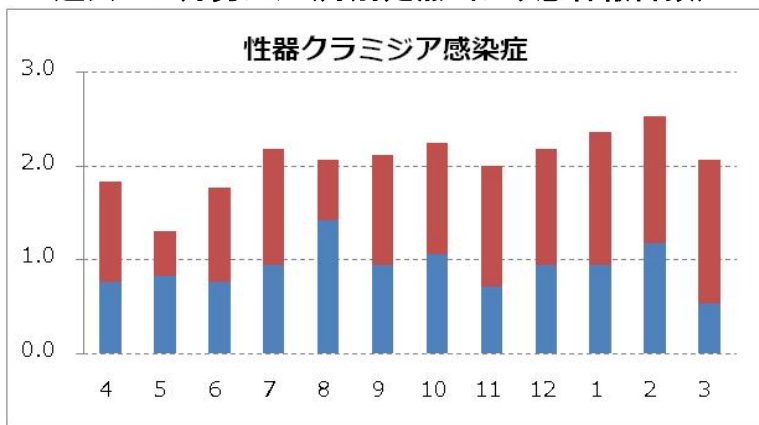
上段: 報告数, 下段: 定点当たり報告数

疾病名	保健所								仙台市	宮城県(含む仙台市)			平成28年 累計
	仙南	塩釜	大崎	栗原	登米	石巻	気仙沼	男		女	総計		
1 性器クラミジア感染症	2 2.00	3 1.00	5 2.50	0.00	0.00	1 1.00	0.00	24 3.00	9 0.53	26 1.53	35 2.06	118 6.94	
2 性器ヘルペスウイルス感染症	0.00	0.00	0.00	0.00	0.00	0.00	0.00	11 1.38	3 0.18	8 0.47	11 0.65	54 3.18	
3 尖圭コンジローマ	0.00	0.00	1 0.50	0.00	0.00	1 1.00	0.00	9 1.13	8 0.47	3 0.18	11 0.65	30 1.76	
4 淋菌感染症	0.00	2 0.67	2 1.00	0.00	2 2.00	0.00	0.00	13 1.63	14 0.82	5 0.29	19 1.12	35 2.06	
5 メチシリン耐性黄色ブドウ球菌感染症	4 4.00	0.00	2 2.00	4 4.00	1 1.00	3 3.00	4 4.00	4 0.80	14 1.17	8 0.67	22 1.83	58 4.83	
6 ペニシリン耐性肺炎球菌感染症	0.00	0.00	0.00	0.00	1 1.00	0.00	3 3.00	0.00	2 0.17	2 0.17	4 0.33	12 1.00	
7 薬剤耐性緑膿菌感染症	0.00	0.00	0.00	0.00	0.00	0.00	0.00	0.00	0.00	0.00	0.00	1 0.08	

2. 患者数の推移(月別定点当たり患者報告数)



3. 過去12カ月男女比(月別定点当たり患者報告数)



4. 全数把握対象疾患報告状況

疾患名		3月			2016年累計
		宮城県	仙台市	県連全域	県全域
二類感染症	結核	16	10	26	111
三類感染症	コレラ				0
	細菌性赤痢				1
	腸管出血性大腸菌感染症				2
四類感染症	E型肝炎		1	1	2
	A型肝炎				0
	つつが虫病				0
	デング熱				0
	マラリア	1		1	1
	レジオネラ症				3
	レプトスピラ症				0
五類感染症	アメーバ赤痢	1		1	3
	ウイルス性肝炎				0
	カルバペネム耐性腸内細菌感染症	1	1	2	4
	クロイツフェルト・ヤコブ病				1
	劇症型溶血性レンサ球菌感染症				2
	後天性免疫不全症候群				1
	ジアルジア症				0
	梅毒				2
	風しん				1
	麻しん				0
	侵襲性インフルエンザ菌感染症				1
	侵襲性肺炎球菌感染症	2	2	4	18

宮城県保健環境センター(宮城県結核・感染症情報センター)

電話 022-257-7228 FAX 022-256-3362

ホームページアドレス: <http://www.pref.miyagi.jp/soshiki/hokans//kansen-center.html>