

宮城県感染症発生動向調査情報(月報)  
2015年9月

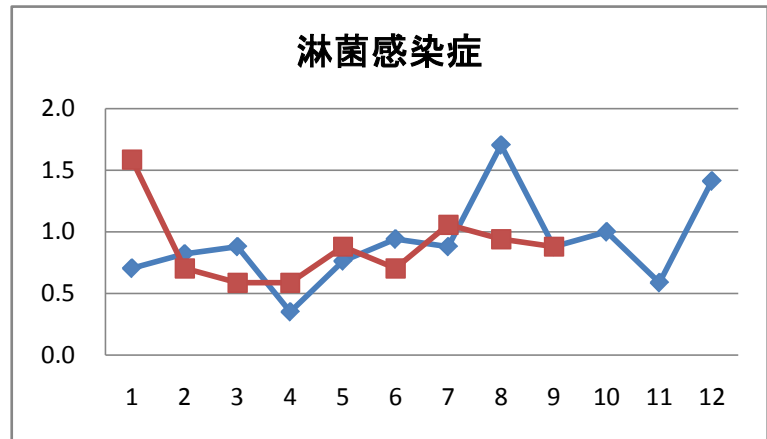
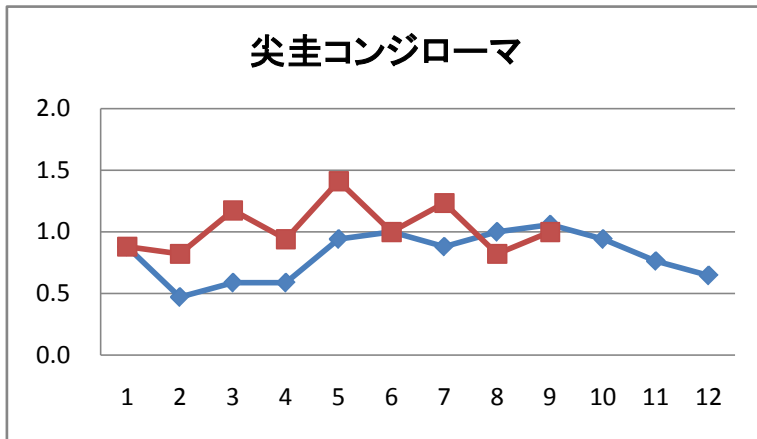
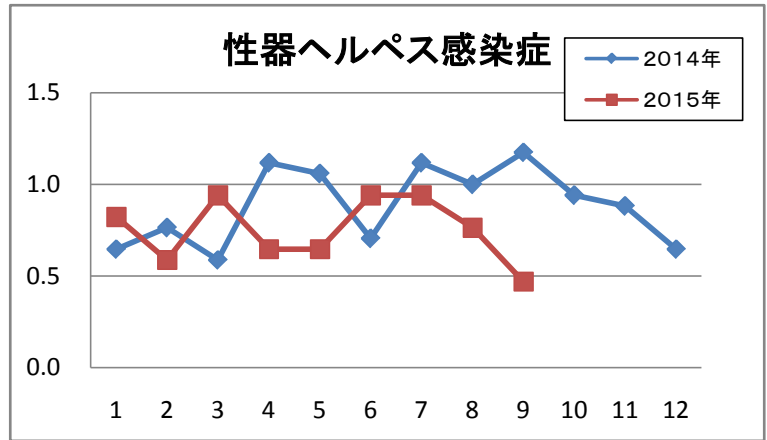
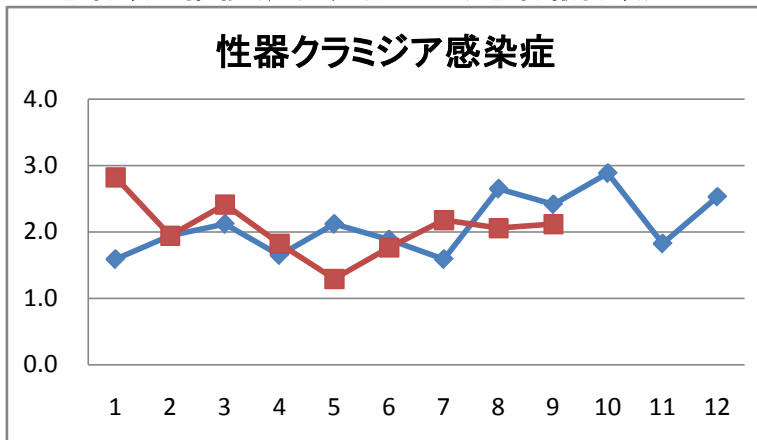
発行 平成27年10月15日

1. 月報集計

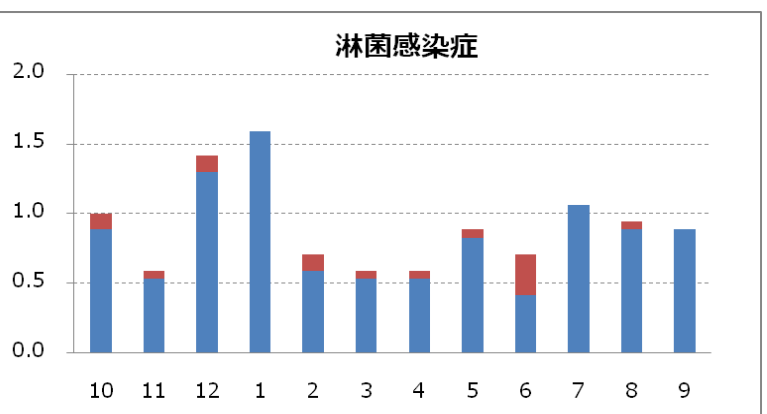
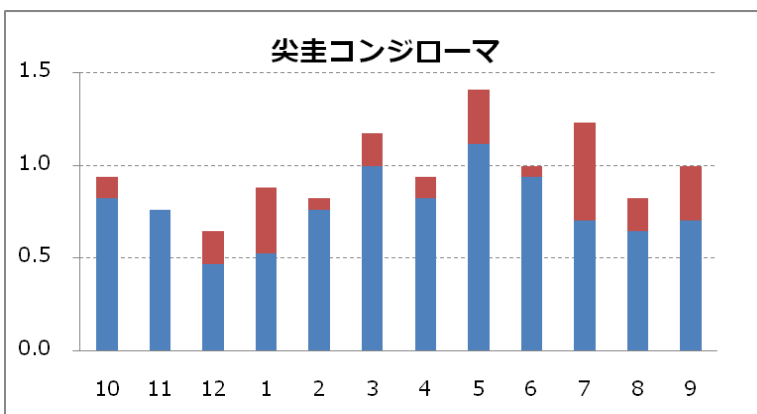
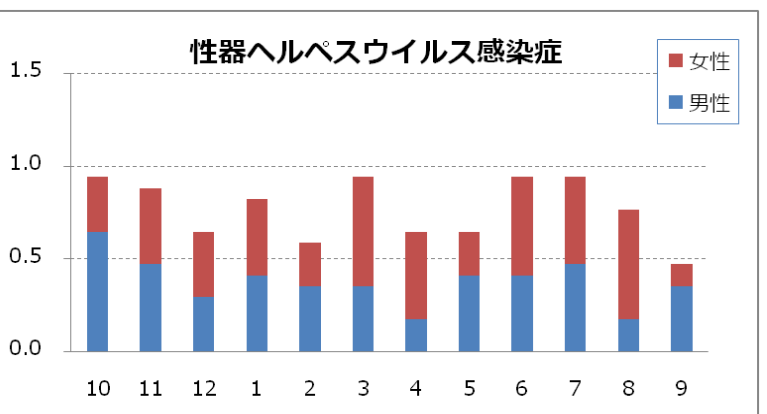
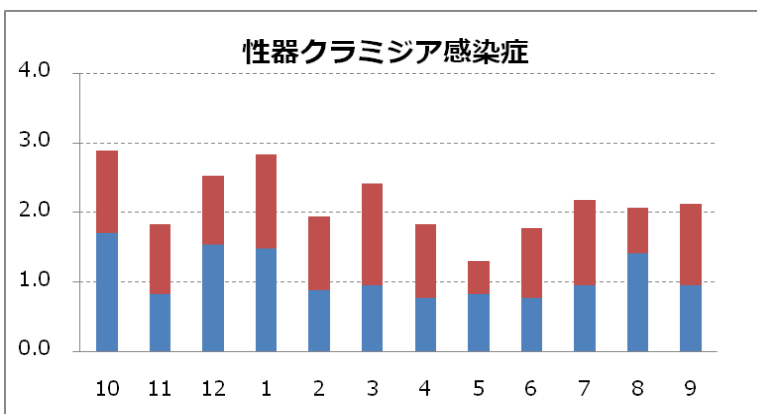
上段: 報告数, 下段: 定点当たり報告数

疾病名	保健所								仙台市	宮城県(含む仙台市)			平成27年 累計
	仙南	塩釜	大崎	栗原	登米	石巻	気仙沼	男		女	総計		
1 性器クラミジア感染症	1 1.00	9 3.00	3 1.50	0	0	0	0	23 2.88	16 0.94	20 1.18	36 2.12	313 18.41	
2 性器ヘルペスウイルス感染症	0	2 0.67	1 0.50	0	0	0	0	5 0.63	6 0.35	2 0.12	8 0.47	115 6.76	
3 尖圭コンジローマ	0	1 0.33	3 1.50	0	0	1	0	12 1.50	12 0.71	5 0.29	17 1.00	158 9.29	
4 淋菌感染症	0	7 2.33	3 1.50	0	1	0	2	2 0.25	15 0.88	0	15 0.88	135 7.94	
5 メチシリン耐性黄色ブドウ球菌感染症	0	0	1	2	4	3	0	6 1.20	10 0.83	6 0.50	16 1.33	185 15.42	
6 ペニシリン耐性肺炎球菌感染症	0	0	0	0	0	0	1	0 0.00	0 0.00	1 0.08	1 0.08	23 1.92	
7 薬剤耐性緑膿菌感染症	0	1 1.00	0	0	0	0	2	0 0.00	2 0.17	1 0.08	3 0.25	17 1.42	

2. 患者数の推移(月別定点当たり患者報告数)



3. 過去12カ月男女比(月別定点当たり患者報告数)



4. 全数把握対象疾患報告状況

疾患名		9月			2015年累計 県全域
		宮城県	仙台市	県連全域	
二類感染症	結核	23	17	40	251
	コレラ			0	1
三類感染症	細菌性赤痢			0	1
	腸管出血性大腸菌感染症	24	2	26	84
四類感染症	E型肝炎			0	2
	A型肝炎			0	1
	つつが虫病			0	2
	デング熱			0	1
	レジオネラ症	4	4	8	25
	アメーバ赤痢		2	2	20
	ウイルス性肝炎			0	3
	カルバペネム耐性腸内細菌感染症		1	1	12
	クロイツフェルト・ヤコブ病			0	2
	劇症型溶血性レンサ球菌感染症			0	1
	後天性免疫不全症候群			0	7
五類感染症	ジアルジア症			0	1
	梅毒	1	1	2	16
	風しん			0	1
	麻しん			0	0
	侵襲性インフルエンザ菌感染症			0	4
	侵襲性肺炎球菌感染症		1	1	39
	水痘(入院例)			0	5

宮城県保健環境センター(宮城県結核・感染症情報センター)

電話 022-257-7228 FAX 022-256-3362

ホームページアドレス: <http://www.pref.miyagi.jp/soshiki/hokans//kansen-center.html>



