

宮城県感染症発生動向調査情報(月報)
2015年8月

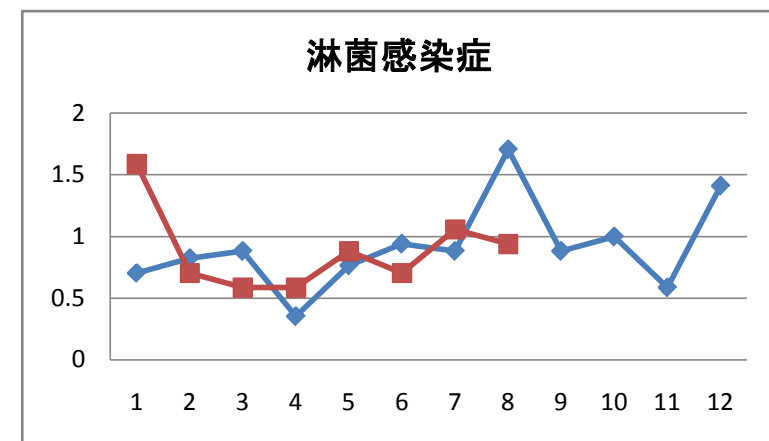
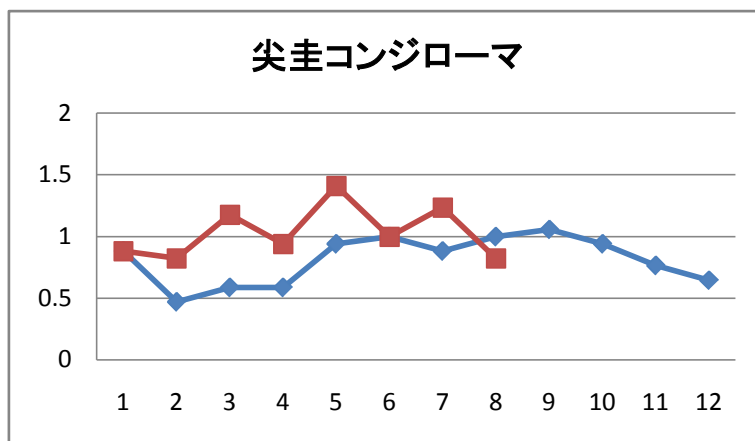
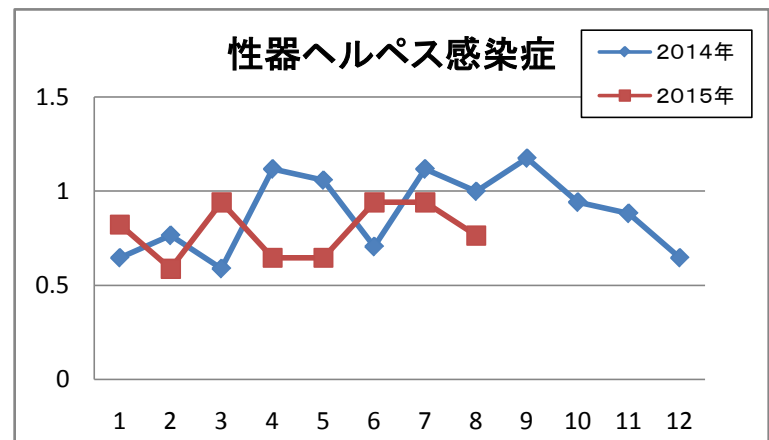
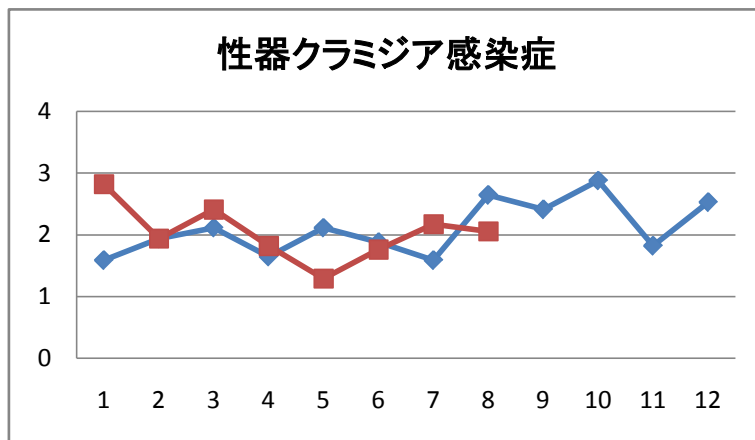
発行 平成27年9月17日

1. 月報集計

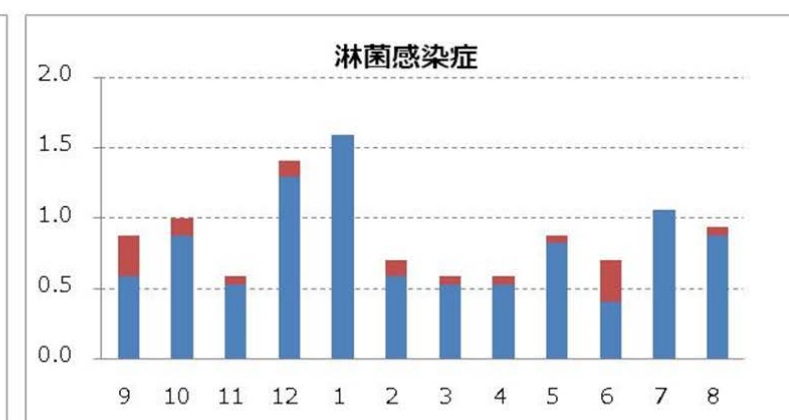
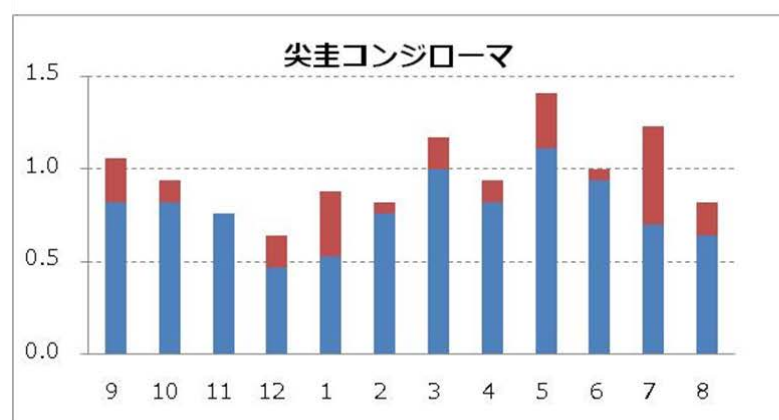
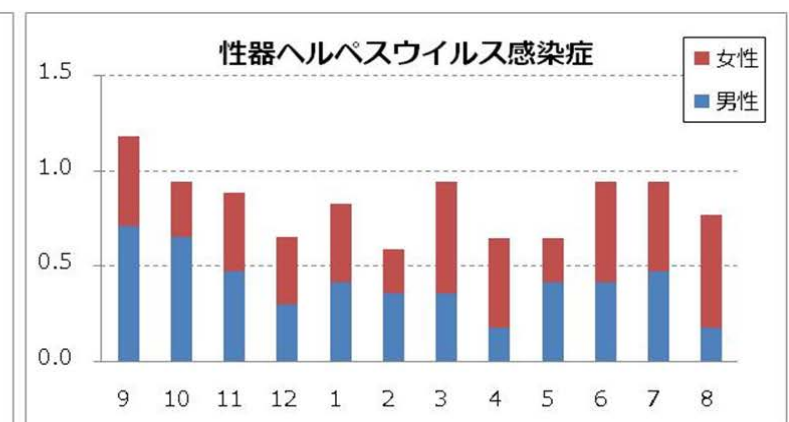
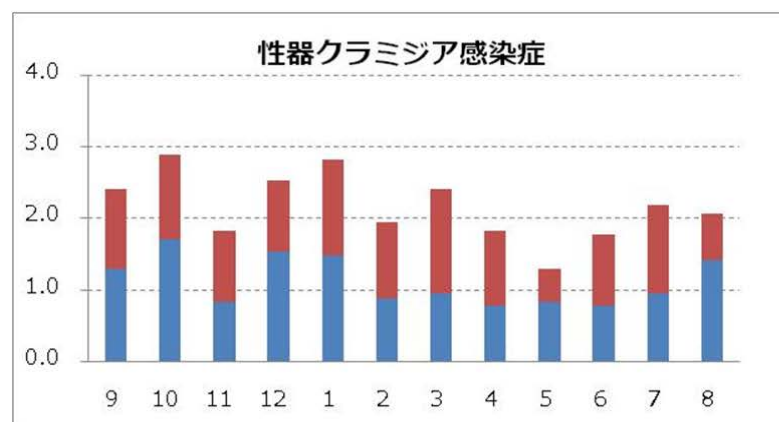
上段: 報告数, 下段: 定点当たり報告数

疾病名	保健所								宮城県(含む仙台市)			平成27年 累計
	仙南	塩釜	大崎	栗原	登米	石巻	気仙沼	仙台市	男	女	総計	
1 性器クラミジア感染症		6	1		3	2		23	24	11	35	277
	0.00	2.00	0.50		3.00	2.00	0.00	2.88	1.41	0.65	2.06	16.29
2 性器ヘルペスウイルス感染症						3		10	3	10	13	107
	0.00	0.00	0.00		0.00	3.00	0.00	1.25	0.18	0.59	0.76	6.29
3 尖圭コンジローマ		1			1			12	11	3	14	141
	0.00	0.33	0.00		1.00	0.00	0.00	1.50	0.65	0.18	0.82	8.29
4 淋菌感染症		8	3					5	15	1	16	120
	0.00	2.67	1.50		0.00	0.00	0.00	0.63	0.88	0.06	0.94	7.06
5 メチシリン耐性黄色ブドウ球菌感染症					4	3		11	8	10	18	169
	0.00	0.00	0.00	0.00	4.00	3.00	0.00	2.20	0.00	0.83	1.50	14.08
6 ペニシリン耐性肺炎球菌感染症						1	1		1	1	2	22
	0.00	0.00	0.00	0.00	0.00	1.00	1.00	0.00	0.08	0.08	0.17	1.83
7 薬剤耐性緑膿菌感染症							4		0	4	4	14
	0.00	0.00	0.00	0.00	0.00	0.00	4.00	0.00	0.00	0.33	0.33	1.17

2. 患者数の推移(月別定点当たり患者報告数)



3. 過去12カ月男女比(月別定点当たり患者報告数)



4. 全数把握対象疾患報告状況

疾患名		8月			2015年累計 県全域
		宮城県	仙台市	県連全域	
二類感染症	結核	10	19	29	212
三類感染症	コレラ			0	1
	細菌性赤痢			0	1
	腸管出血性大腸菌感染症	15	4	19	53
四類感染症	E型肝炎			0	2
	A型肝炎		1	1	1
	つつが虫病			0	2
	デング熱			0	1
	レジオネラ症	3	2	5	17
五類感染症	アメーバ赤痢		6	6	18
	ウイルス性肝炎			0	3
	カルバペネム耐性腸内細菌感染症	2	1	3	11
	クロイツフェルト・ヤコブ病			0	2
	劇症型溶血性レンサ球菌感染症			0	1
	後天性免疫不全症候群			0	7
	ジアルジア症			0	1
	梅毒	1	1	2	14
	風しん			1	1
	麻しん			0	0
	侵襲性インフルエンザ菌感染症			0	4
	侵襲性肺炎球菌感染症			4	37
	水痘(入院例)		1	1	5

宮城県保健環境センター(宮城県結核・感染症情報センター)

電話 022-257-7228 FAX 022-256-3362

ホームページアドレス: <http://www.pref.miyagi.jp/soshiki/hokans//kansen-center.html>