

宮城県感染症発生動向調査情報(月報)
2015年7月

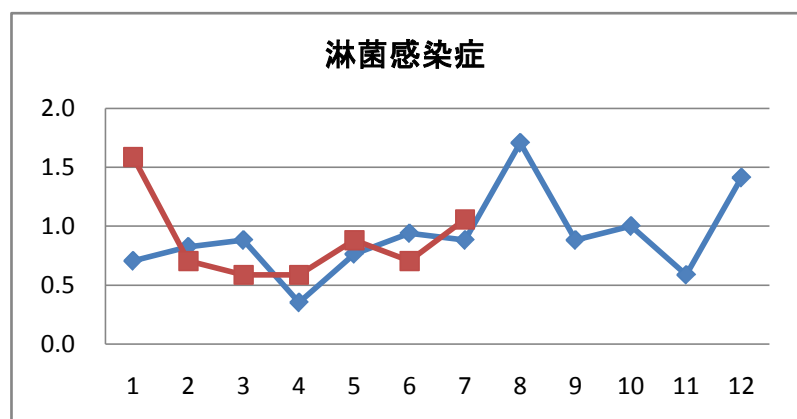
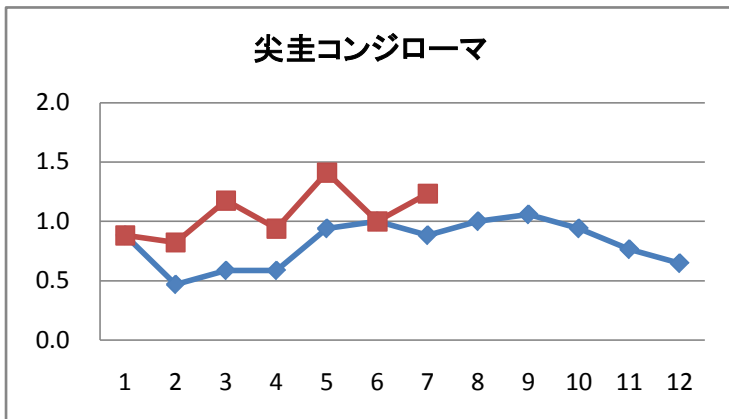
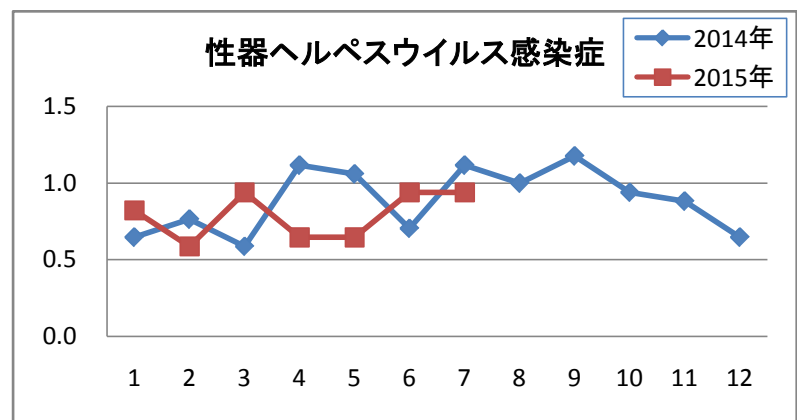
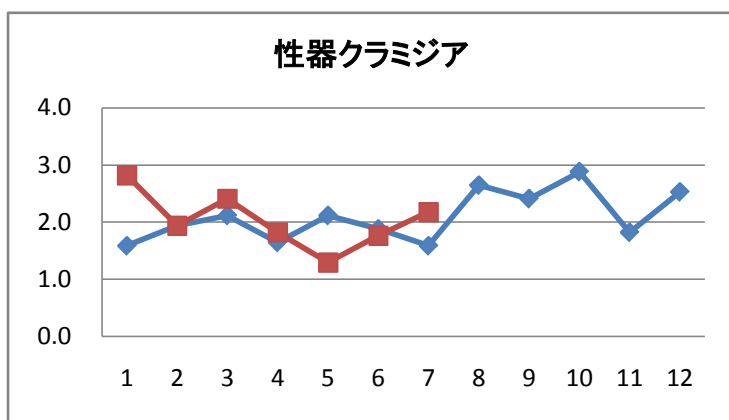
発行 平成27年8月10日

1. 月報集計

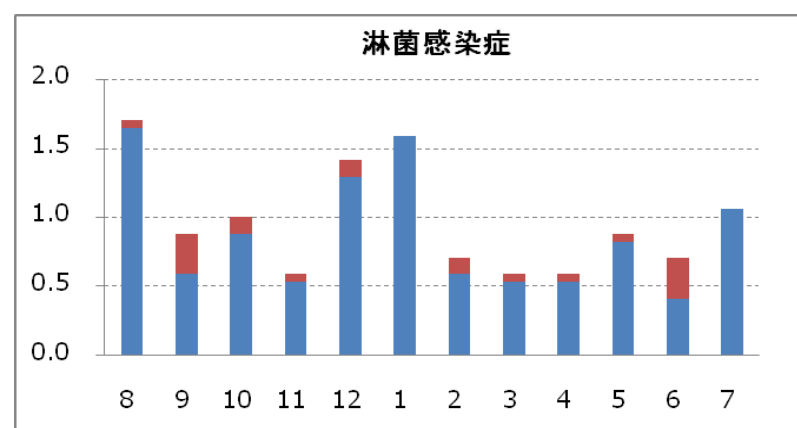
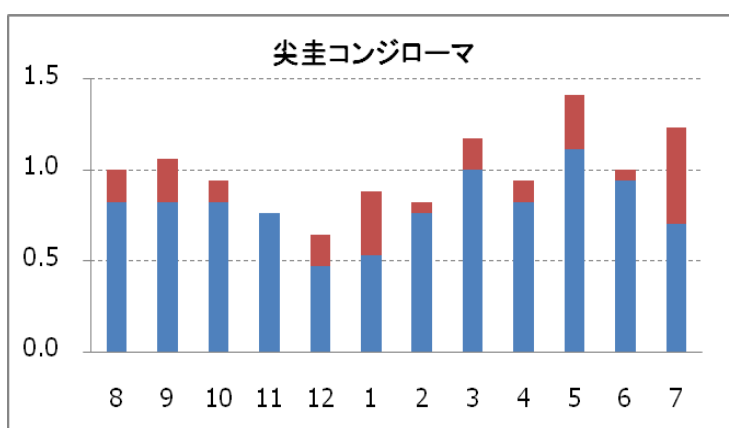
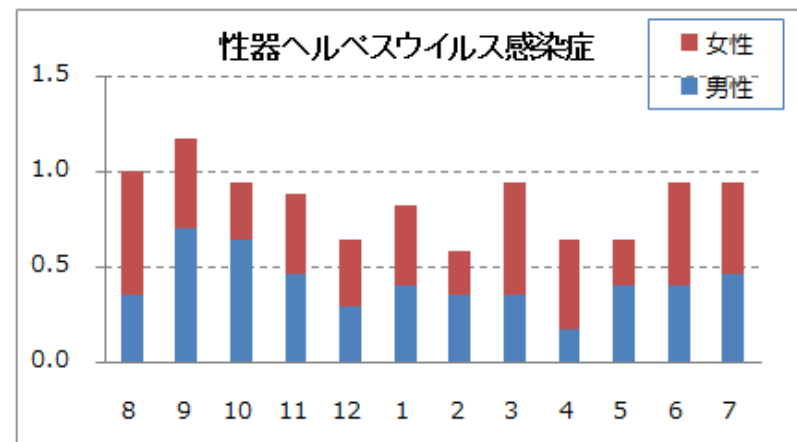
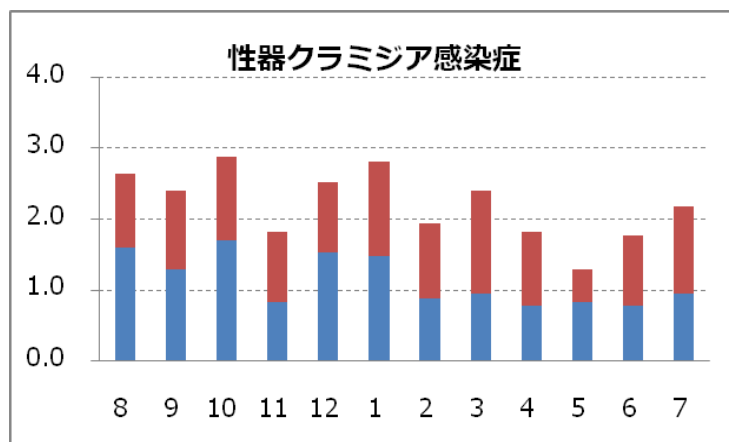
上段: 報告数, 下段: 定点当たり報告数

疾病名	保健所								宮城県(含む仙台市)			平成27年 累計
	仙南	塩釜	大崎	栗原	登米	石巻	気仙沼	仙台市	男	女	総計	
1 性器クラミジア感染症	1 1.00	6 2.00	5 2.50		2 2.00		2 2.00	21 2.63	16 0.94	21 1.24	37 2.18	242 14.24
2 性器ヘルペスウイルス感染症		2 0.67	4 2.00					10 1.25	8 0.47	8 0.47	16 0.94	94 5.53
3 尖圭コンジローマ			4 2.00		1 1.00	1 1.00		15 1.88	12 0.71	9 0.53	21 1.24	127 7.47
4 淋菌感染症		7 2.33	6 3.00		1 1.00			4 0.50	18 1.06	0 0.00	18 1.06	104 6.12
5 メチシリン耐性黄色ブドウ球菌感染症		1 1.00		6 6.00	2 2.00	4 4.00		8 1.60	13 0.00	8 0.67	21 1.75	151 12.58
6 ペニシリン耐性肺炎球菌感染症			1 1.00				1 1.00	0 0.00	2 0.17	0 0.00	2 0.17	20 1.67
7 薬剤耐性緑膿菌感染症							2 2.00	0 0.00	2 0.17	0 0.00	2 0.17	10 0.83

2. 患者数の推移(月別定点当たり患者報告数)



3. 過去12カ月男女比(月別定点当たり患者報告数)



4. 全数把握対象疾患報告状況

疾患名		7月			2015年累計
		宮城県	仙台市	県連全域	県全域
二類感染症	結核	9	20	29	182
三類感染症	コレラ			0	1
	細菌性赤痢		1	1	1
	腸管出血性大腸菌感染症	10	5	15	31
四類感染症	E型肝炎		1	1	2
	A型肝炎			0	0
	つつが虫病			0	2
	デング熱			0	1
	レジオネラ症	1	2	3	12
	アメーバ赤痢	2		2	12
	ウイルス性肝炎			0	2
	カルバペネム耐性腸内細菌感染症	1	2	3	8
	クロイツフェルト・ヤコブ病			0	2
	劇症型溶血性レンサ球菌感染症			0	1
五類感染症	後天性免疫不全症候群			0	7
	ジアルジア症			0	1
	梅毒		2	2	12
	風しん	1		1	2
	麻しん			0	0
	侵襲性インフルエンザ菌感染症			0	4
	侵襲性肺炎球菌感染症		4	4	36
	水痘(入院例)			0	4

宮城県保健環境センター(宮城県結核・感染症情報センター)

電話 022-257-7228 FAX 022-256-3362

ホームページアドレス: <http://www.pref.miyagi.jp/soshiki/hokans//kansen-center.html>