

宮城県感染症発生動向調査情報(月報)
2015年 4月

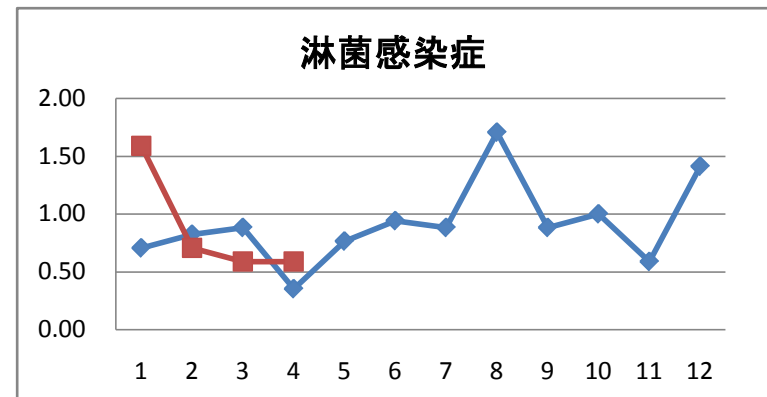
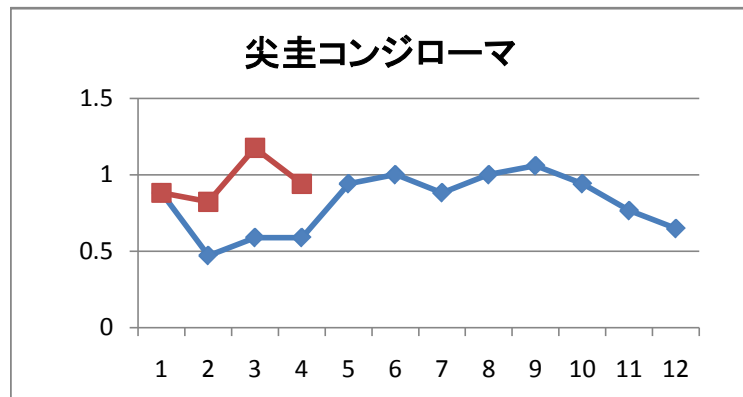
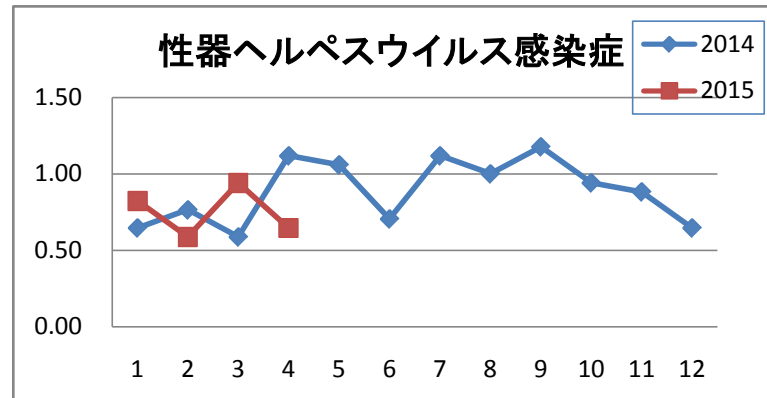
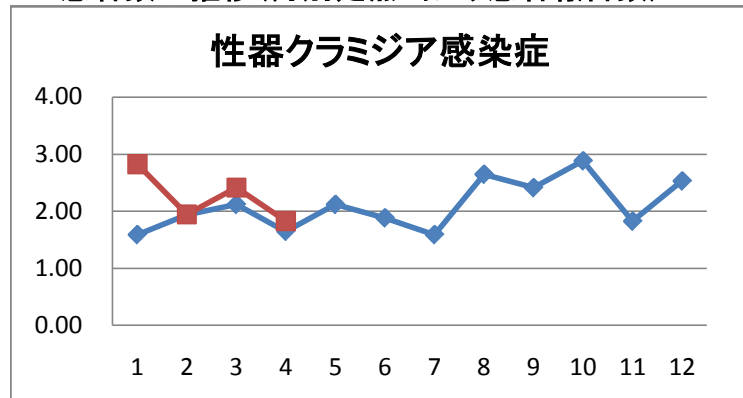
発行 平成27年5月14日

1. 月報集計

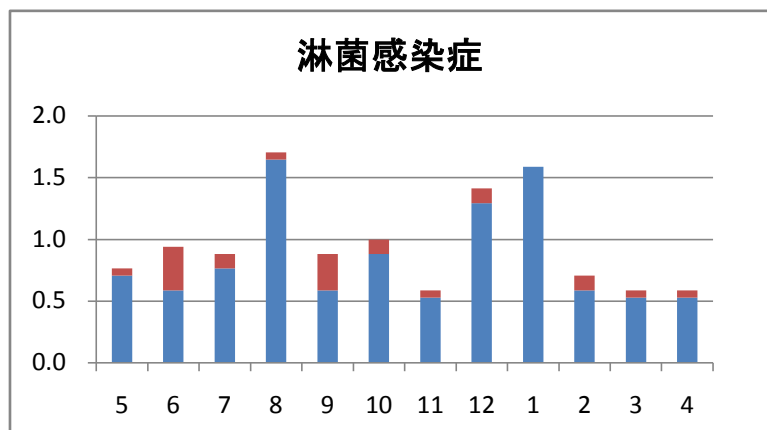
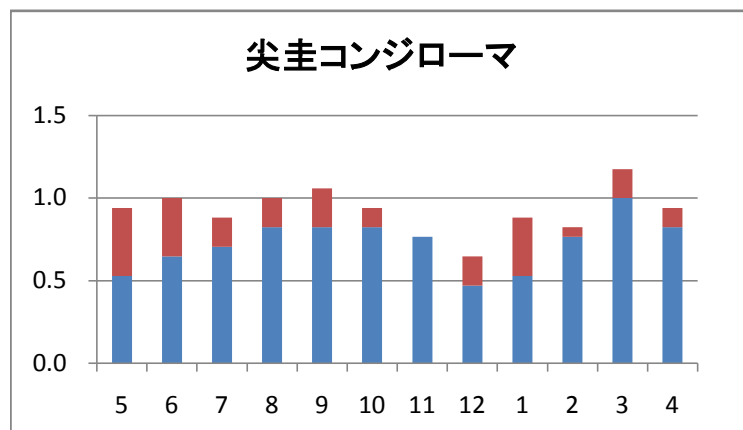
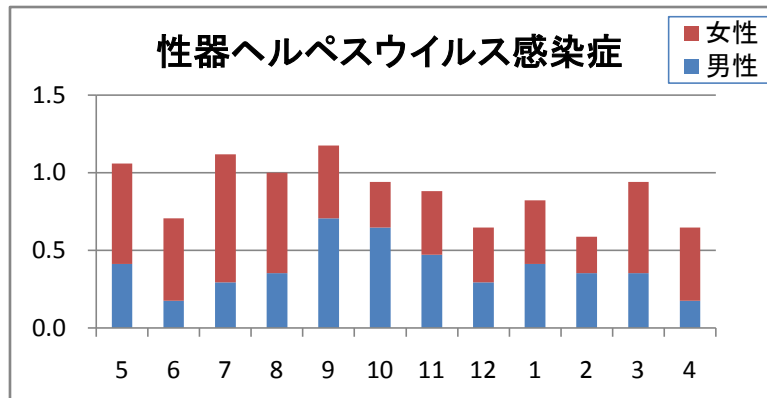
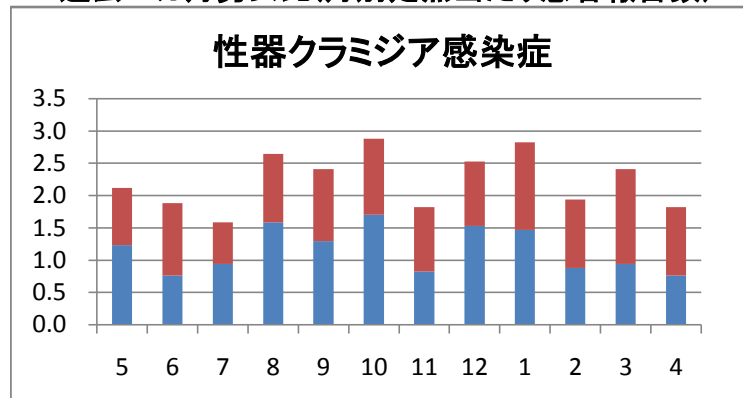
上段: 報告数, 下段: 定点当たり報告数

疾病名	保健所							仙台市	宮城県(含む仙台市)			平成27年 累計
	仙南	塩釜	大崎	栗原	登米	石巻	気仙沼		男	女	総計	
1 性器クラミジア感染症		6	3		1		1	20	13	18	31	153
	0.00	2.00	1.50		1.00	0.00	1.00	2.50	0.76	1.06	1.82	9.00
2 性器ヘルペスウイルス感染症		1	2					8	3	8	11	51
	0.00	0.33	1.00		0.00	0.00	0.00	1.00	0.18	0.47	0.65	3.00
3 尖圭コンジローマ		1						15	14	2	16	65
	0.00	0.33	0.00		0.00	0.00	0.00	1.88	0.82	0.12	0.94	3.82
4 淋菌感染症		4	1		1	1		3	9	1	10	59
	0.00	1.33	0.50		1.00	1.00	0.00	0.38	0.53	0.06	0.59	3.47
5 メチシリン耐性黄色ブドウ球菌感染症		2		4	5	1		16	17	11	28	95
	0.00	2.00	0.00	4.00	5.00	1.00	0.00	3.20	1.42	0.92	2.33	7.92
6 ペニシリン耐性肺炎球菌感染症					2			0	2	0	2	13
	0.00	0.00	0.00	0.00	2.00	0.00	0.00	0.00	0.17	0.00	0.17	1.08
7 薬剤耐性緑膿菌感染症							2	0	1	1	2	4
	0.00	0.00	0.00	0.00	0.00	0.00	2.00	0.00	0.08	0.08	0.17	0.33

2. 患者数の推移(月別定点当たり患者報告数)



3. 過去12カ月男女比(月別定点当たり患者報告数)



4. 全数把握対象疾患報告状況

疾 病 名		4月			2015年累計
		宮城県	仙台市	県連全域	県全域
二類感染症	結核	20	9	29	111
三類感染症	コレラ			0	1
	細菌性赤痢			0	0
	腸管出血性大腸菌感染症		1	1	4
四類感染症	E型肝炎	1		1	1
	A型肝炎			0	0
	つつが虫病	1		1	1
	デング熱			0	1
	レジオネラ症	1		1	4
五類感染症	アメーバ赤痢		1	1	6
	ウイルス性肝炎		2	2	2
	カルバペネム耐性腸内細菌感染症			0	4
	後天性免疫不全症候群	1		1	5
	ジアルジア症			0	1
	梅毒		2	2	4
	風しん	1		1	1
	麻しん			0	0
	侵襲性インフルエンザ菌感染症	1		1	4
	侵襲性肺炎球菌感染症		3	3	21
	水痘(入院例)		1	1	4

宮城県保健環境センター(宮城県結核・感染症情報センター)

電話 022-257-7228 FAX 022-256-3362

ホームページアドレス: <http://www.pref.miyagi.jp/soshiki/hokans//kansen-center.html>