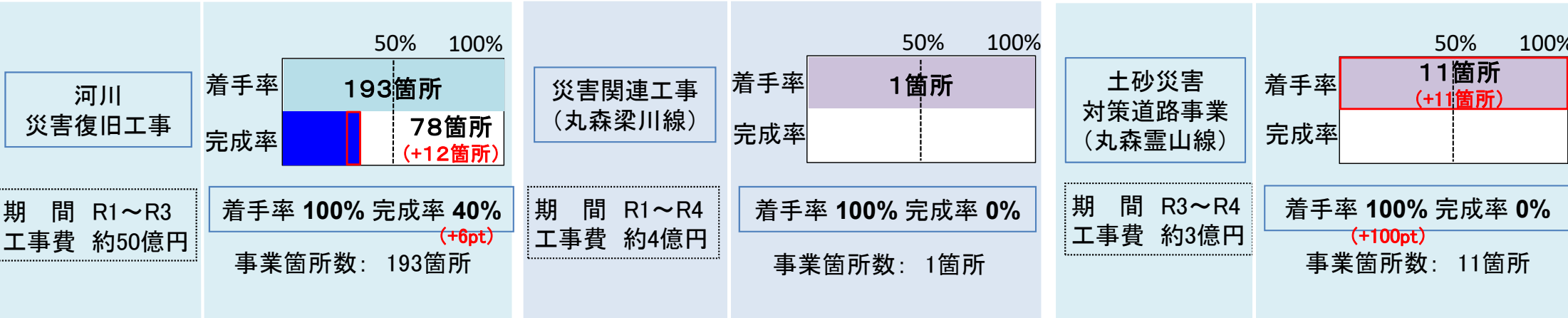
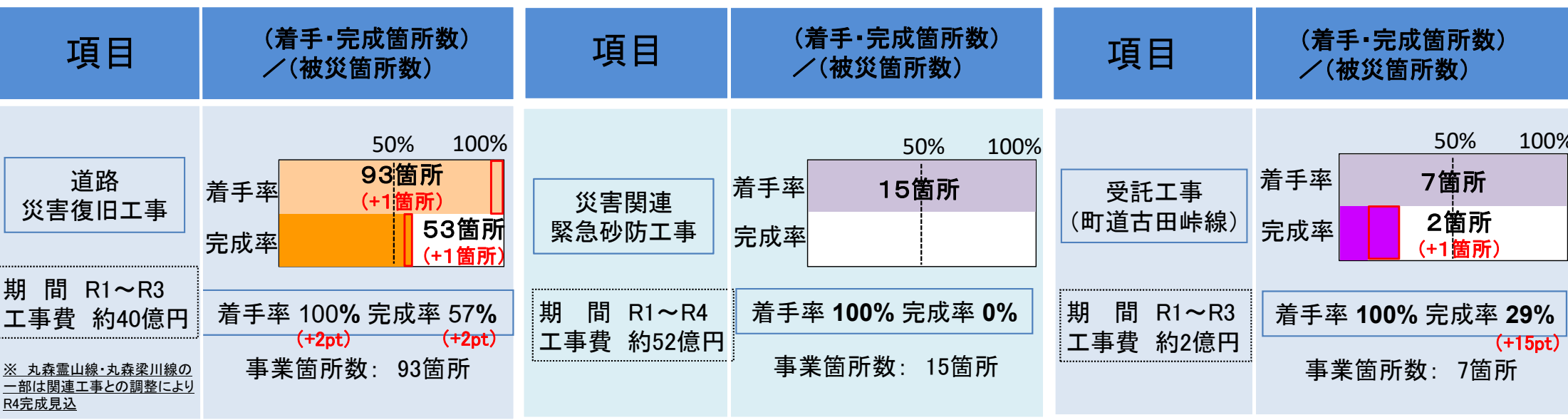
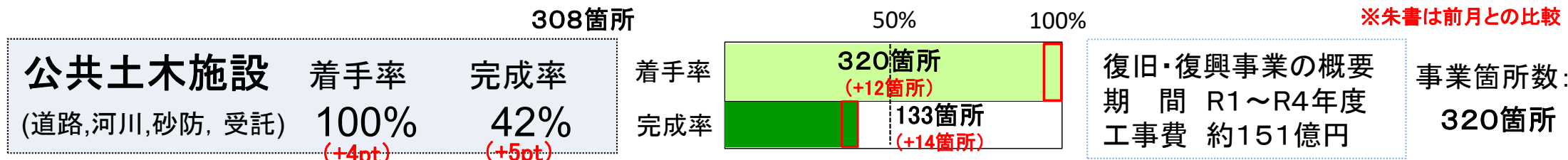


# 大河原土木事務所

## 令和元年東日本台風からの復旧・復興事業の進捗状況

【令和3年7月末現在】

※朱書は前月との比較



# 大河原土木事務所 令和元年東日本台風からの復旧・復興事業の進捗状況（市町別）

## 災害復旧事業

市町名	道路災害復旧工事		河川災害復旧工事	
	箇所数 【工事費】	上段：済・率（工事着手） 下段：済・率（工事完成）	箇所数 【工事費】	上段：済・率（工事着手） 下段：済・率（工事完成）
白石市	18 【3億円】	18 100% 17 94%	43 【13億円】	43 100% 9 21%
角田市	15 【3億円】	15 100% 5 33%	38 【11億円】	38 100% 20 53%
蔵王町	1 【0.2億円】	1 100% 0 0%	19 【4億円】	19 100% 10 53%
七ヶ宿町	0		18 【2億円】	18 100% 7 39%
村田町	4 【0.3億円】	4 100% 1 25%	17 【3億円】	17 100% 7 41%
川崎町	7 【2億円】	7 100% 4 57%	25 【5億円】	25 100% 7 28%
丸森町	48 【31億円】	48 100% 26 54%	33 【12億円】	33 100% 18 55%
<b>合計</b>	<b>93</b> 【40億円】	<b>93 100%</b> <b>53 57%</b>	<b>193</b> 【50億円】	<b>193 100%</b> <b>78 40%</b>

## 関連事業

市町名	災害関連緊急砂防工事	
	箇所数 【工事費】	上段：済・率（工事着手） 下段：済・率（工事完成）
丸森町	15 【52億円】	15 100% 0 0%
<b>災害関連工事（丸森梁川線）</b>		
丸森町	1 【4億円】	1 100% 0 0%
<b>受託工事（町道 古田峠線）</b>		
丸森町	7 【2億円】	7 100% 2 29%
<b>土砂災害対策道路事業（丸森霊山線）</b>		
丸森町	11 【3億円】	11 100% 0 0%
<b>合計</b>	<b>34</b> 【61億円】	<b>34 100%</b> <b>2 6%</b>

※ 大河原町及び柴田町については、道路及び河川災害復旧工事が無いため、一覧表から除いている。

# 大河原土木事務所

## 令和元年東日本台風からの復旧・復興事業 完成写真

七ヶ宿町 白石川 38号




蔵王町 松川 58号



蔵王町 黄金川 193号



丸森町 (一)川前白石線 662号



着手前

施工中

完成