

# 宮城県農業協同組合要覧

(令和3事業年度)

令和5年3月

宮城県農政部農政総務課



# 目 次

凡 例	-----	1
総合農協位置図	-----	2
I 総合農協等一覧表		
1 総合農協一覧表	-----	3
2 農業協同組合連合会等一覧表	-----	4
3 農業協同組合合併の推移	-----	5
II 総合農協の概要（県計値）		
1 組合の概要	-----	9
2 財務の状況	-----	12
3 主要事業の概況	-----	14
4 全国との比較	-----	19
III 統計表		
1 県全体の状況		
第1表 農業協同組合（連合会、単位農協）業種別組合数－県計－	-----	20
第2表 総合農協地帯別、規模別組合数－県計－	-----	20
第3表 " 組合員数－県計、1組合平均－	-----	21
第4表 " 役職員数－県計、1組合平均－	-----	21
第5表 " 業務別担当職員数－1組合当たり－	-----	22
第6表 " 種類別営農指導員数－県計－	-----	22
第7表 " 1職員当たりの職員の9月の給与総額、年齢及び勤務年数	-----	22
第8表 " 貸借対照表－県計－	-----	23
第9表 " 損益計算書－県計－	-----	25
第10表 " 資金の調達と運用－県計、1組合平均－	-----	27
第11表 " 払込済出資金－県計、1組合平均、個人組合員当たり－	-----	28
第12表 " 当期末処分剰余金及び当期末処理損失金発生状況		
	－県計、1組合平均－	28
第13表 " 当期剰余金及び当期損失金発生状況－県計、1組合平均－	-----	28
第14表 " 主要財務諸比率－県平均－	-----	29
第15表 " 信用事業主要勘定年度末残高		
	－県計、前年度対比、1組合平均－	31
第16表 " 信用事業主要勘定月末平均残高		
	－県計、前年度対比、1組合平均－	33

第17表	総合農協貸出先別貸出金年度末残高－県計－	-----	3 3
第18表	〃 長期共済保有高－県計－	-----	3 4
第19表	〃 購買事業明細－県計－	-----	3 5
第20表	〃 購買事業品目別明細－県計、1 組合平均－	-----	3 7
第21表	〃 販売事業明細－県計、前年度対比、1 組合平均－	-----	3 9
第22表	〃 販売事業品目別明細－県計、1 組合平均－	-----	3 9
第23表	〃 経営諸比率算出表－県計－	-----	4 1

## 2 個別総合農協の状況

(1)	設立年月日	-----	4 3
(2)	組合員数等	-----	4 3
(3)	役員数等	-----	4 4
(4)	職員数等	-----	4 5
(5)	正組合員の資格	-----	4 7
(6)	組合員組織	-----	4 8
(7)	組合が実施した事業	-----	4 9
(8)	共同利用施設の状況	-----	5 3
(9)	貸借対照表	-----	5 5
(10)	損益計算書	-----	6 7
(11)	剰余金処分	-----	7 8
(12)	信用事業主要勘定月末平均残高	-----	7 9
(13)	貸出先別貸出金年度末残高	-----	8 1
(14)	購買事業明細	-----	8 3
(15)	販売事業明細	-----	8 5
(16)	購買店舗数及び売場面積	-----	8 6

## 凡 例

1 本要覧記載の資料は、次により作成しています。

Ⅲ・第1表 「農業協同組合、農業協同組合連合会及び農事組合法人設立、合併、解散等定例報告」(各年度3月31日現在)

上記以外 「農業協同組合一斉調査票」

2 金額の単位は原則として「千円」としており、端数は各組合で切り捨て又は四捨五入している(各組合で異なる)。そのため、各組合において、内訳を足し上げたものと合計が一致しない場合がある。また、10組合の合計は上記の千円単位の金額を合計したものである。

3 総合農協の組合数は、下表のとおりです。

年度		H 2 9	3 0	R 0 1	0 2	0 3
年度末現在組合数(定例報告による)	A	1 4	1 4	1 0	1 0	1 0
うち旧組合により調査した合併組合数	B	—	—	—	—	—
旧組合により調査した組合数	C	—	—	—	—	—
調査対象組合数(A-B+C)	D	1 4	1 4	1 0	1 0	1 0
調査不能組合数	E	—	—	—	—	—
調 査 組 合 数(D-E)	F	1 4	1 4	1 0	1 0	1 0

4 総合農協の地帯区分は次によります。

地帯区分：組合の地区の状況による区分

- (1) 都 市 地 帯：地区内の全面積(山林、水面を除く。)に対する都市計画で定める市街化区域の面積の比率が80%以上のもの。
- (2) 都市的農村地帯：地区内の全面積(山林、水面を除く。)に対する都市計画で定める市街化区域の面積の比率が50%以上の地帯で都市地帯に該当しないもの。
- (3) 中 山 間 地 帯：地区内の全面積(山林、水面を除く。)に対する特定農山村地域(特定農山村地域における農林業の活性化のための基盤整備の促進に関する法律)の指定面積の比率が80%以上のもの。
- (4) 農 村 地 帯：都市地帯、都市的農村地帯、中山間地帯のいずれにも属さないもの。

# I 総合農協等一覧表

(令和5年3月1日現在)

# 宮城県総合農協位置図



JA新みやぎ  
エリア

# 総合農協一覧表（10組合）

令和5年3月1日現在

事務所	組合名	住 所	電 話 番 号	F A X	設 立 登 記 年 月 日	代 表 理 事 就（再）任 年 月 日
大河原	みやぎ仙南	989-1622 柴田町西船迫一丁目 10-3	0224(55)1111	0224(55)1115	H10.4.1	代表理事組合長 舟山 健一 R2.6.26
仙 台	仙 台	983-0039 仙台市宮城野区新田東二丁目 15-2	022(236)2411	022(236)4331	H10.3.2	代表理事組合長 藤澤 和明 R元.6.27
	みやぎ亘理	989-2383 亘理町逢隈田沢字遠原 36	0223(34)0366	0223(34)6662	H9.4.1	代表理事組合長 大堀 正信 R3.6.26
	名取岩沼	981-1224 名取市増田一丁目 12-36	022(384)5111	022(384)2412	H14.4.1	代表理事組合長 根深 雅美 R2.6.26
	岩沼市	989-2432 岩沼市中央二丁目 5-30	0223(22)1255	0223(22)1360	S23.5.20	経営管理委員長 齋 新一郎 R4.11.1
北 部	古 川	989-6171 大崎市古川北町三丁目 10-36	0229(23)6511	0229(24)0802	H10.4.1	代表理事組合長 佐々木 浩治 R4.7.12
	加美よつば	981-4122 色麻町四竈字爪木町 14-1	0229(66)1222	0229(65)5156	H11.4.1	代表理事組合長 工藤 義也 R3.6.25
北 部 (栗原地域) (仙台) (気仙沼)	新みやぎ	987-2233 栗原市築館照越大ヶ原 43-1	0228(25)9000		R元.7.1	代表理事組合長 大内 一也 R4.6.29
東 部 (登米地域)	みやぎ登米	987-0511 登米市迫町佐沼字中江 三丁目 9-1	0220(22)8211	0220(22)4731	H10.4.1	代表理事組合長 佐野 和夫 R2.6.25
東 部	いしのまき	986-0815 石巻市中里五丁目 1-12	0225(22)1111	0225(21)1828	H13.9.3	代表理事組合長 松川 孝行 H29.6.28



## 2 農業協同組合連合会等一覧表

令和5年3月1日現在

### (1) 連合会等

名 称	住 所	電 話 番 号	F A X	代 表 者
宮城県農業協同組合中央会	980-0011 仙台市青葉区上杉一丁目2-16 JAビル宮城7F(総務部)	022(264)8235	022(264)8239	代表理事会長 佐々木 琢磨
全国農業協同組合連合会 宮城県本部	980-0011 仙台市青葉区上杉一丁目2-16 JAビル宮城4F(総務課)	022(264)8365	022(261)7481	宮城県本部長 大友 良彦
全国共済農業協同組合連合会 宮城県本部	980-0011 仙台市青葉区上杉一丁目2-16 JAビル宮城8F(総務課)	022(264)8511	022(227)3545	宮城県本部長 梅澤 修一

### (2) 関係機関

名 称	住 所	電 話 番 号	F A X	代 表 者
農林中央金庫仙台支店	980-0011 仙台市青葉区上杉一丁目2-16 JAビル宮城3F	022(711)7150	022(713)4021	支店長 徳永 雄亮
宮城県農業信用基金協会	980-0011 仙台市青葉区上杉一丁目2-16 JAビル宮城10F	022(264)8661	022(223)1460	会長理事 佐々木 琢磨
宮城県農業会議	981-0914 仙台市青葉区堤通雨宮町4-17 県仙台合同庁舎9F	022(275)9164	022(276)3899	会長 中村 功
(公社)みやぎ農業振興公社	981-0914 仙台市青葉区堤通雨宮町4-17 県仙台合同庁舎9F	022(275)9191	022(275)9195	理事長 江畑 正徳

### 3 農業協同組合合併の推移（昭和36年度以降）

合併年度	合併組合名	合併参加組合数	被合併組合名	合併年月
36	色麻町	2	色麻, 西色麻	S37.3
37	村田町	3	村田, 沼辺, 菅生	38.3
38	角田市	7	角田, 枝野, 北郷, 藤尾, 桜, 西根, 東根	38.4
〃	白石市	6	白石, 福岡, 大鷹沢, 斉川, 大平, 越河	39.3
〃	丸森町	8	丸森, 大張, 館矢間, 大内, 耕野, 金山, 小斉, 筆甫	39.3
〃	牡鹿町 (55.3 解散)	2	鮎川, 大原	39.3
39	名取市	5	館腰, 高館, 閑上, 愛島, 下増田	39.6
〃	仙台市	8	七郷, 六郷, 生出, 長町, 高砂, 岩切, 西多賀, 中田	40.3
〃	矢本町	3	矢本, 赤井, 大塩	40.3
40	気仙沼市	5	新月, 鹿折, 大島, 松岩, 気仙沼	40.5
〃	大河原町	2	大河原, 金ヶ崎	40.9
〃	宮城	4	大沢, 広瀬, 新川, 広瀬中部	41.3
〃	古川市	11	古川, 荒雄, 富永, 長岡, 宮沢, 東大崎, 志田, 敷玉, 高倉, 本石, 清滝	41.3
〃	石巻市	2	石巻, 蛇田	41.3
〃	川崎市	2	川崎, 富岡	41.3
41	宮城	2	宮城町, 芋沢	41.7
42	若柳町	4	若柳, 有賀, 大岡, 畑岡	43.3

合併年度	合併組合名	合併参加組合数	被合併組合名	合併年月
4 2	宮城大和町	3	小野, 吉岡, 吉田	S 4 3. 3
4 3	小牛田町	3	小牛田, 不動堂, 北浦	4 3. 3
〃	大郷町	4	大谷, 大谷東部, 大松沢, 粕川	4 4. 3
〃	中新田町	3	中新田, 広原, 鳴瀬	4 4. 3
〃	宮城河南町	2	前谷地, 須江	4 4. 3
〃	河北町	3	飯野川, 二俣, 大川	4 4. 3
〃	築館	4	築館, 玉沢, 宮野, 富野	4 4. 3
〃	金成町	3	金成, 萩野, 津久毛	4 4. 3
〃	一迫町	3	一迫, 金田, 長崎	4 4. 3
〃	迫町	3	佐沼, 北方, 新田	4 4. 3
〃	津山町	2	柳津, 横山	4 4. 3
4 4	栗駒町	5	栗駒, 鳥矢崎, 姫松, 岩ヶ崎, 文字	4 4. 4
4 5	金成町	2	金成町, 沢辺	4 6. 3
4 6	一迫町	2	一迫町, 花山村	4 7. 3
4 7	志津川町	3	志津川, 入谷, 戸倉	4 7. 5
〃	柴田	3	大河原, 船岡, 槻木	4 7. 5
〃	白石市	2	白石市, 七ヶ宿	4 8. 2
4 9	河北	2	河北町, 雄勝	4 9. 4
〃	宮城東和	3	米谷, 錦織, 米川	5 0. 2

合併年度	合併組合名	合併参加組合数	被合併組合名	合併年月
57	歌津町	2	歌津町, 歌津町浜区	S57.5
59	鳴瀬町	2	野蒜, 宮戸	59.5
60	多賀城市	2	多賀城市, 塩釜市	61.3
63	宮城田尻町	2	田尻中央, 宮城田尻	H元.3
〃	米山町	4	米山町, 米岡, 短台, 登米郡吉田	元.3
〃	中田町	4	石森, 宝江, 中田町上沼, 浅水	元.3
H元	小牛田町	2	小牛田町, 中埜	元.7
〃	栗駒	3	栗駒町, 鶯沢町, 尾松	2.3
〃	小野田町	2	小野田町, 西小野田	2.3
3	石巻市	3	石巻市, 石巻市渡波, 稲井	4.3
5	宮崎町	2	宮崎, 賀美石	6.3
〃	河北	2	河北, 大谷地	6.3
〃	桃生町	2	桃生, 中津山	6.3
〃	鳴瀬町	2	鳴瀬町, 宮城小野	6.3
6	本吉町	3	本吉町津谷, 本吉小泉, 本吉町大谷	7.3
7	宮城河南町	3	宮城河南町, 広渕, 宮城北村	7.4
〃	みどりの	10	宮城松山町, 鹿島台町, 涌谷町, 涌谷黄金, 籠岳, 宮城田尻町, 沼部, 大貫, 小牛田町, 宮城南郷	8.3
8	栗っこ	8	築館, 若柳町, 栗駒, 高清水町, 一迫町, 瀬峰町, 金成町, 志波姫町	8.4

合併年度	合併組合名	合併参加組合数	被合併組合名	合併年月
9	あさひな	6	宮城大和町，大和町鶴巣，大和町落合，大郷町，富谷町，大衡村	H 9. 4
〃	みやぎ亘理	6	亘理町，亘理町荒浜，吉田，逢隈，坂元，山下	9. 4
〃	いわでやま	4	岩出山町，西大崎，真山，一栗	9. 4
〃	仙 台	7	仙台市，仙台原町，秋保町，宮城松島町，仙台市西，宮城，利府町	1 0. 3
1 0	みやぎ仙南	7	白石市，角田市，蔵王町，柴田，村田町，川崎町，丸森町	1 0. 4
〃	古 川	4	古川市，西古川，三本木町，伊場野	1 0. 4
〃	みやぎ登米	8	迫町，登米町，宮城東和，中田町，宮城豊里町，米山町，石越町，南方町	1 0. 4
1 1	加美よつば	4	中新田町，小野田町，宮崎町，色麻町	1 1. 4
〃	南 三 陸	4	志津川町，津山町，本吉町，歌津町	1 1. 4
1 3	南 三 陸	3	南三陸，気仙沼市階上，気仙沼市	1 3. 7
〃	いしのまき	9 (10)	石巻市，河北，矢本町，宮城河南町，鹿又，桃生町，鳴瀬町，北上町，女川町，（牡鹿経済：専門農協）	1 3. 9
1 4	仙 台	4	仙台，多賀城市，仙台市泉，七ヶ浜町	1 4. 4
〃	名取岩沼	5	増田，名取市，千貫，玉浦，玉浦中央	1 4. 4
1 5	いわでやま	2	いわでやま，鳴子町	1 5. 1 2
R元	新みやぎ	5	みどりの，栗っこ，南三陸，あさひな，いわでやま	R元. 7

（注1）合併助成法が制定された昭和36年以降のものを記載している。

## II 総合農協の概要 (県計値)

# 本県農業協同組合の概要

「農業協同組合、農業協同組合連合会及び農事組合法人設立、合併、解散等定例報告」に基づく令和4年3月31日現在の組合数は、信用事業及び共済事業を行う総合農協10組合、専門農協45組合の合計55組合となっております。

以下については、信用事業及び共済事業を行う総合農協の概要をとりまとめたものです。

## 1 組合の概要

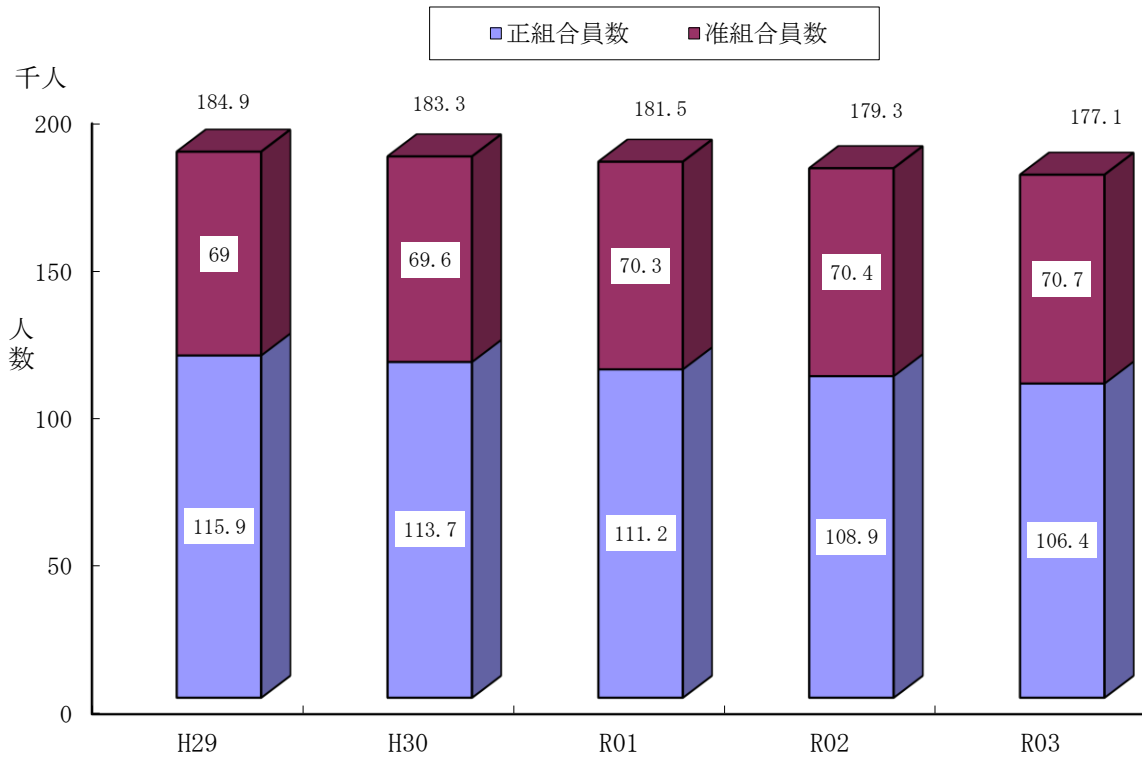
### (1) 地帯別及び規模別組合数

年度	地帯							正組合員戸数規模				
	計	純農村			都市的 山村	山村	漁村	計	500戸 未満	500 ～ 999戸	1,000 ～ 1,999戸	2,000戸 以上
		田作	畑作	畑作								
S35	214	74	79	8	15	24	14	214	107	93	14	—
S40	158	61	44	2	17	20	14	158	65	70	16	7
S50	115	49	26	2	17	9	12	115	53	24	27	11
S60	110	47	23	1	18	12	9	110	24	49	26	11
H05	97	37	20	1	22	9	8	97	19	37	27	14
H06	93	33	22	1	23	7	7	93	17	34	27	15
	計	都市	都市的農村	中山間	農村							
H29	14	0	4	3	7			14	1	0	0	13
H30	14	0	4	3	7			14	1	0	0	13
R01	10	0	4	0	6			10	1	0	0	9
R02	10	0	4	0	6			10	1	0	0	9
R03	10	0	4	0	6			10	1	0	0	9

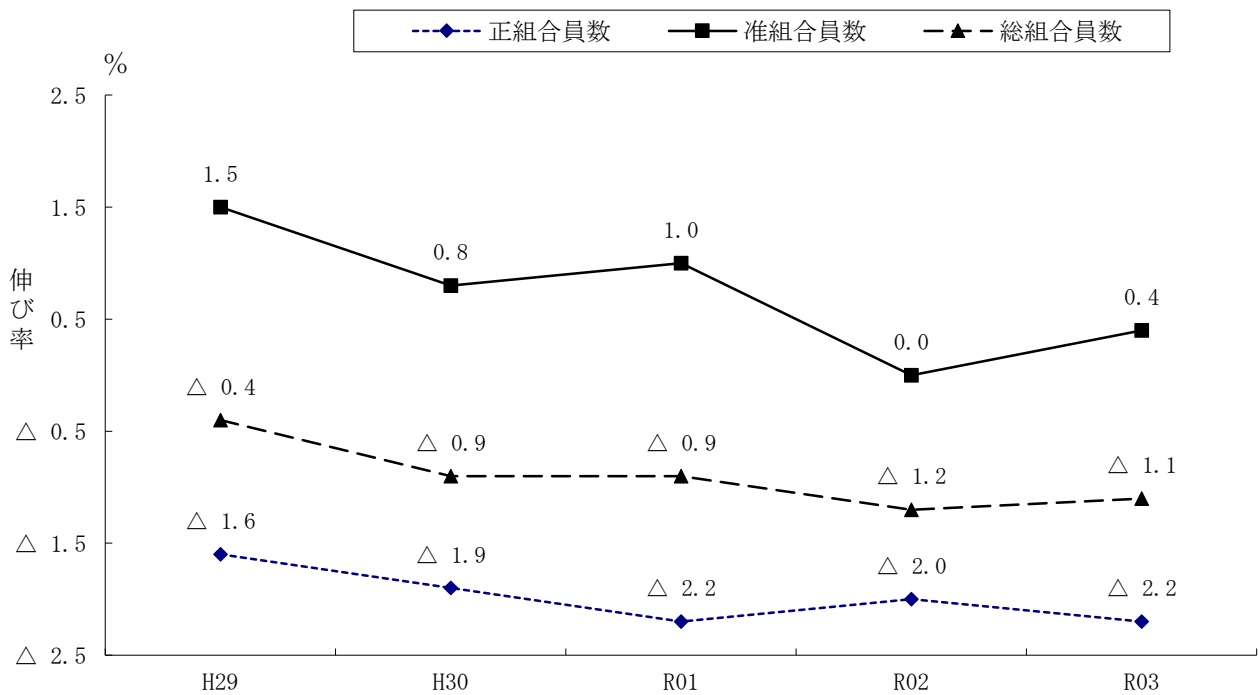
### (2) 地帯別、規模別（正組合員戸数）農協の状況

規模別 地帯別	500戸未満	500～999戸	1,000～ 1,999戸	2,000～ 2,999戸	3,000戸 以上	計	構成比 (%)
都市地帯						0	—
都市的 農村地帯	岩沼市				仙台 名取岩沼 いしのまき	4	40.0
農村地帯					みやぎ仙南 みやぎ亙理 古川 加美よつば 新みやぎ みやぎ登米	6	60.0
中山間地帯						0	—
計	1	0	0	0	9	10	—
構成比 (%)	10.0	0	0	0	90.0	—	100.0

(3) 組合員数



(4) 組合員数対前年伸び率



組合員数は、正組合員数が106,409人、准組合員数が70,700人で、正組合員数は前年より2,443人減少し、30年連続の減少となった。准組合員数前年より361人増加した。

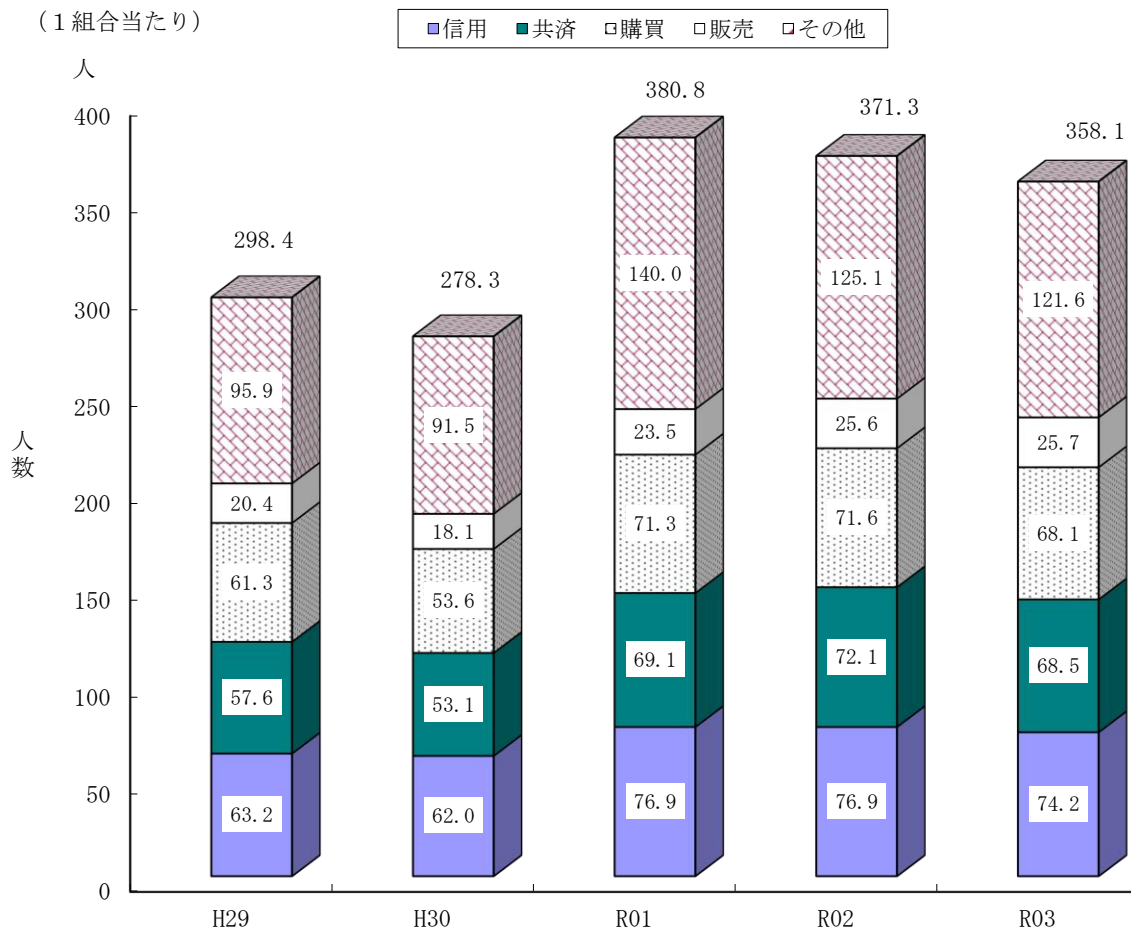


(5) 役職員

(単位：人)

年度	役員数					職員数				
	経営 管理 委員	理事		監事	計	参事	営農 指導員		その他 職員	計
		常勤	非常勤							
R1	5	55	180	48	288	0	382	-	3,426	3,808
R2	5	55	170	48	278	0	350	-	3,363	3,713
R3	5	55	167	48	275	0	329	-	3,252	3,581

(6) 担当業務別職員割合比較



役員数は理事、監事等合わせて275人で、前年度より3人減少した。

職員数は3,581人で、前年度より132人減少した。

1組合当たりの役員数は27.5人で、職員数は358.1人となった。

## 2 財務の状況

### (1) 自己資本の状況

(単位：千円、%)

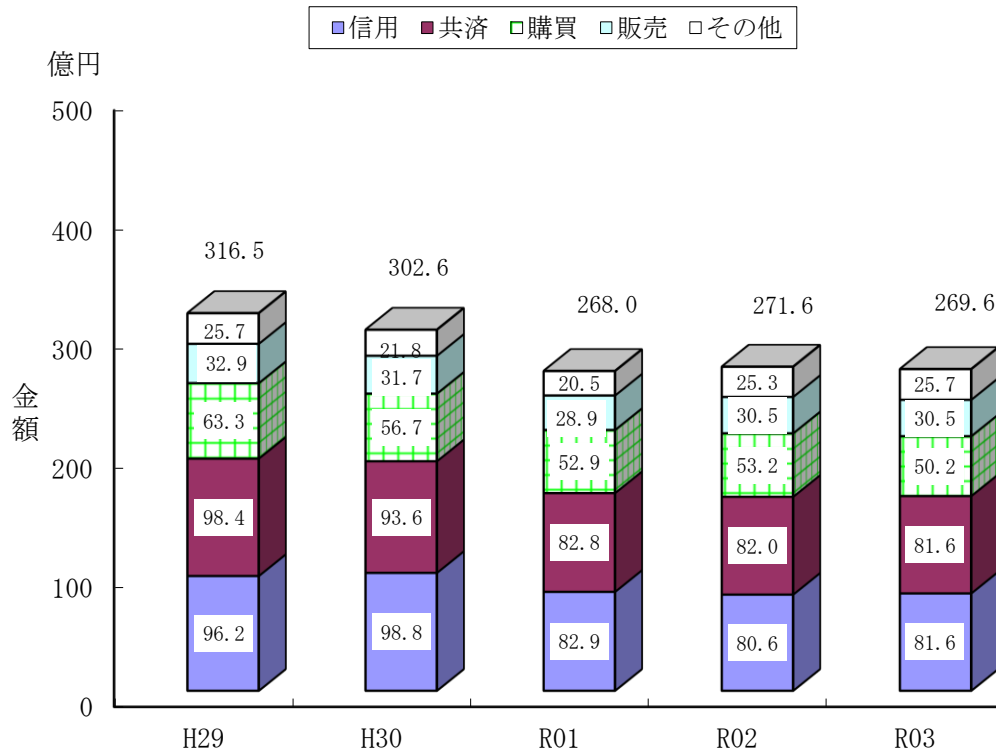
区 分		R1 年度	R2 年度	R3 年度	1 組合当たり	前年度比
自 己 資 本	出 資 金	35,327,463	34,989,675	34,682,881	3,468,288	99.1%
	回 転 出 資 金	—	—	—	—	—
	資 本 準 備 金	69,620	69,620	69,620	6,962	100.0%
	諸 積 立 金	44,887,373	45,832,099	47,100,468	4,710,047	102.8%
	評 価 差 額 金	1,683,094	1,326,107	356,396	35,640	26.9%
	当期末処分剰余金	4,433,392	5,340,231	6,217,213	621,721	116.4%
	(当期末処分損失金)	—	—	—	—	—
	処 分 未 済 持 分	△601,438	△619,455	△586,435	△58,644	94.7%
	再 評 価 差 額 金	10,551,390	10,325,638	10,255,897	1,025,590	99.3%
	計 (A)	96,280,908	97,263,932	97,739,660	9,773,966	100.5%
固 定 資 産 等	固定資産 (B)	62,681,405	61,501,100	60,633,364	6,063,336	98.6%
	うち主務大臣指定資金 (C)	821,315	671,537	530,800	53,080	79.0%
	外部出資 (D)	65,389,151	65,380,861	65,368,179	6,536,818	99.9%
	うち主務大臣指定出資金 (E)	63,850,235	61,919,758	64,164,168	6,416,417	103.6%
固 定 比 率	(A) / ((B) - (C))	155.6	159.9	162.6	—	—
	(A) / (B - C + D - E)	151.8	151.3	159.4	—	—

### (2) 損益の状況

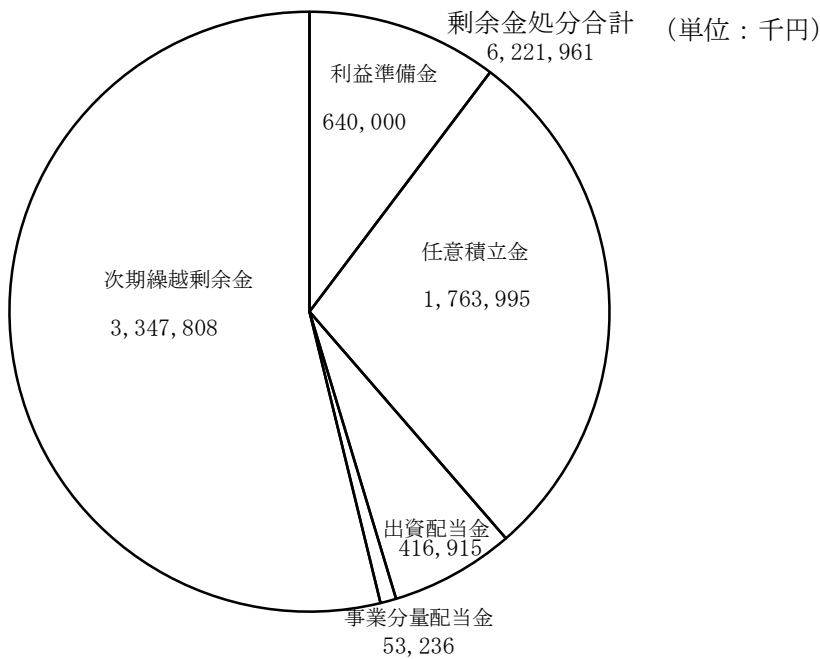
(単位：千円、%)

科 目	R1 年度	R2 年度	R3 年度	1 組合当たり	前年度比	構成比
信用事業総利益	8,290,600	8,063,964	8,163,068	816,307	101.2%	30.3%
共 済 "	8,283,032	8,202,698	8,155,836	815,584	99.4%	30.3%
購 買 "	5,287,781	5,321,104	5,020,707	502,071	94.4%	18.6%
販 売 "	2,886,453	3,051,411	3,047,016	304,702	99.9%	11.3%
その他 "	2,048,207	2,527,261	2,567,046	256,705	123.4%	9.5%
計	26,796,104	27,166,471	26,953,673	2,695,367	101.6%	100.0%
事業管理費	25,615,199	25,901,920	25,466,032	2,546,603	98.3%	—
事業利益	1,180,902	1,264,546	1,487,637	148,764	117.6%	—
当期剰余(損失)金	1,624,399	2,021,623	2,315,522	231,552	114.5%	—
当期末処分剰余金	4,433,392	5,340,231	6,221,961	622,196	116.5%	—
(当期末処分損失金)	—	—	—	—	—	—

(3) 事業総利益等



(4) 剰余金処分状況

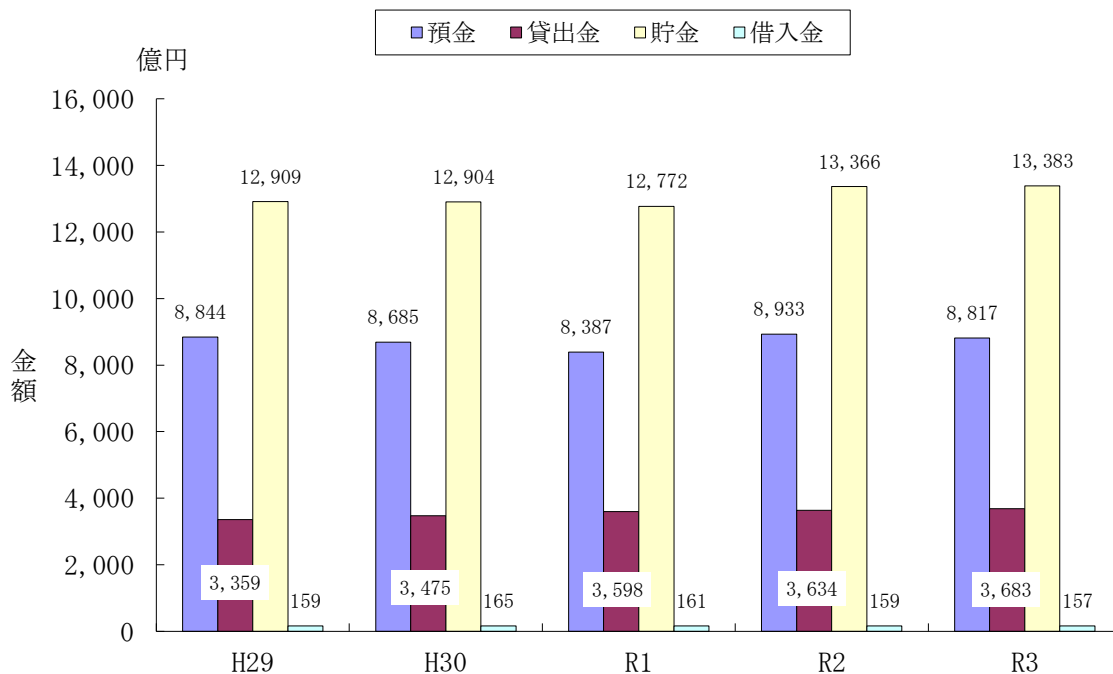


事業総利益は269.6億円（1組合当たり26.9億円）で、前年度より0.3億円減少した。

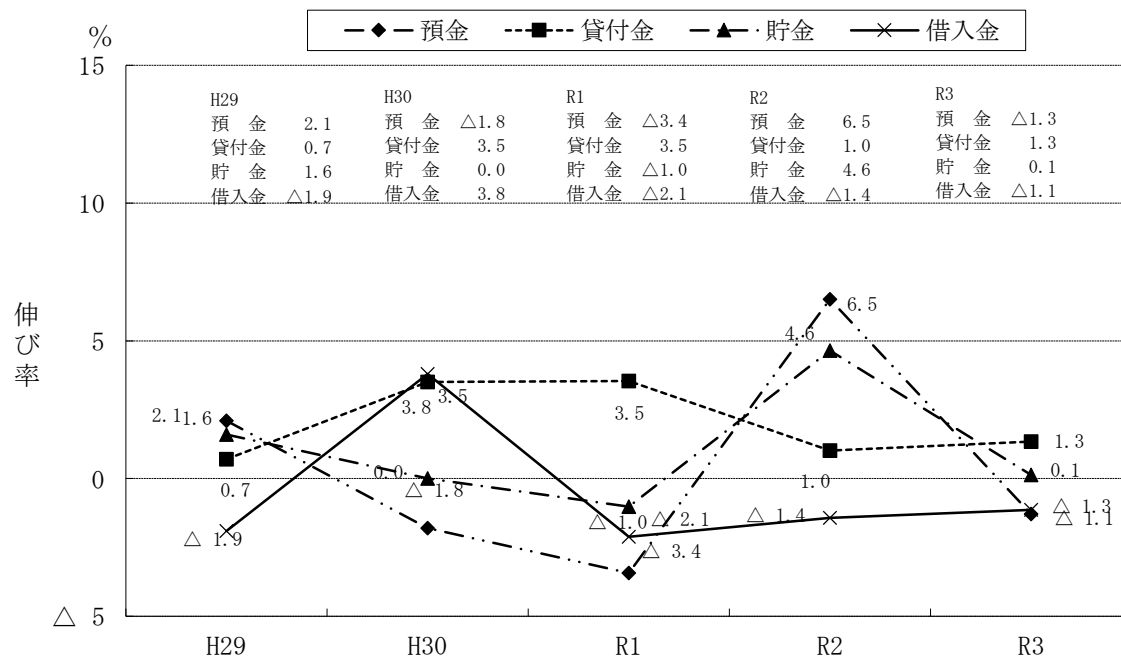
### 3 主要事業の概要

#### (1) 信用事業

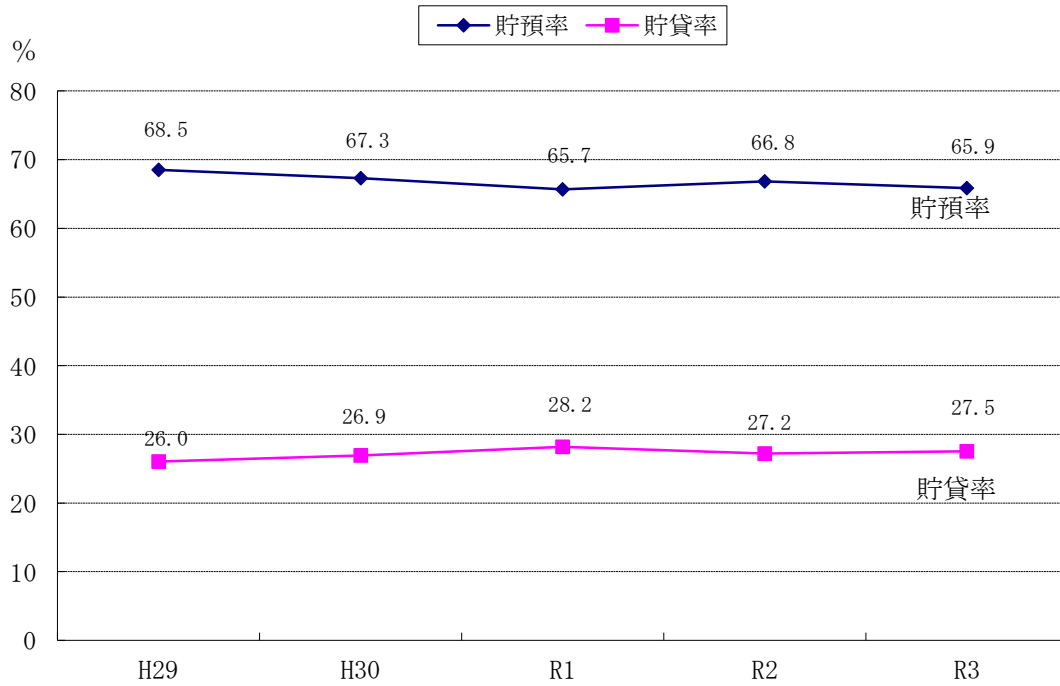
信用事業主要資金残高



信用事業主要資金残高伸び率



貯貸率・貯預率の推移



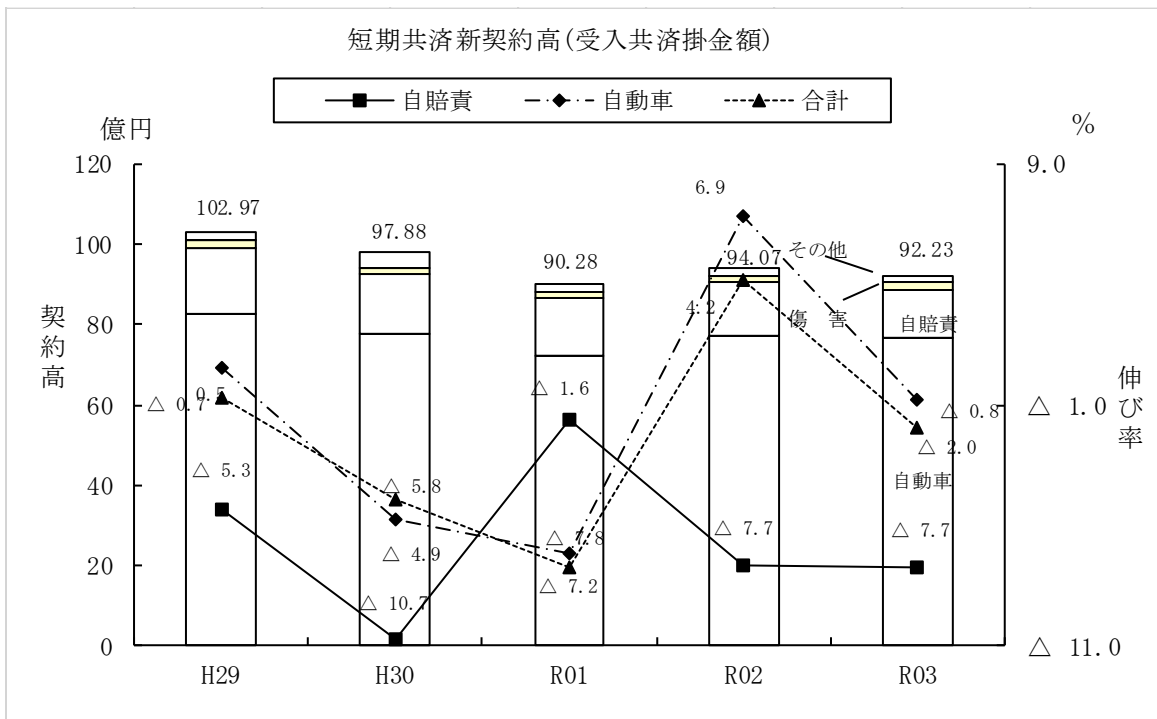
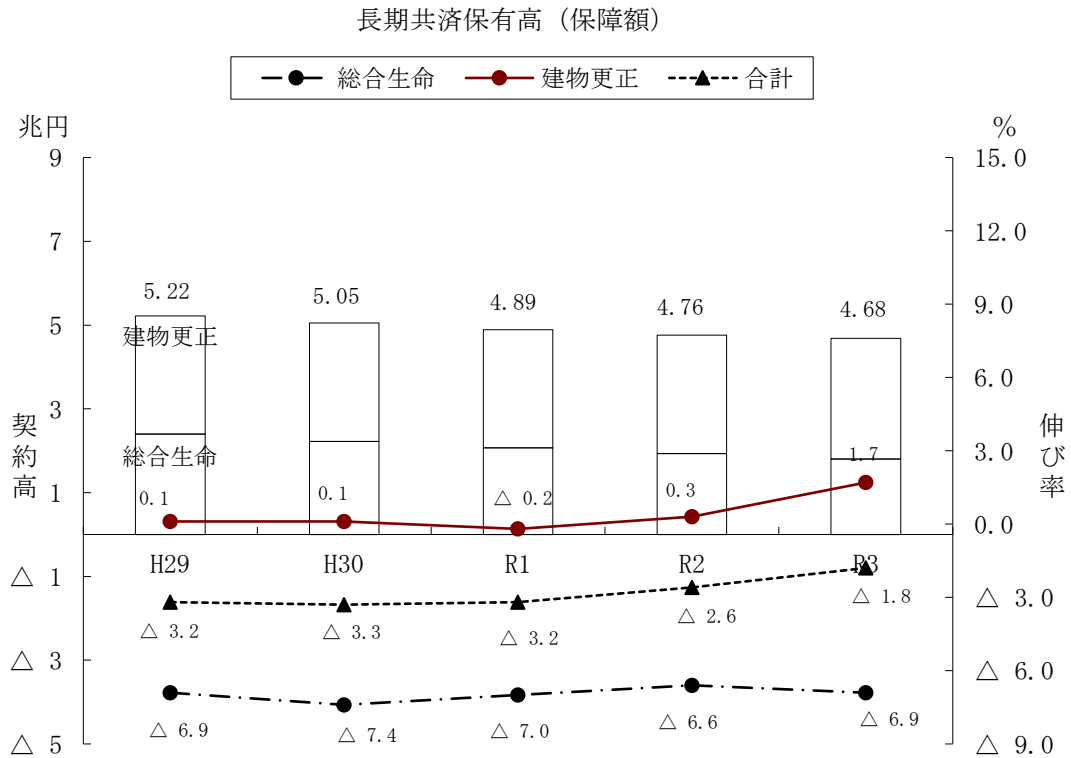
【預 金】 預金残高は8, 817億円で、前年度より116億円減少した。

【貸出金】 貸出金残高は3, 683億円で、前年度より49億円増加した。

【貯 金】 貯金残高は13, 383億円で、前年度より17億円増加した。

【借入金】 借入金は157億円で、前年度より2億円減少した。

(2) 共済事業

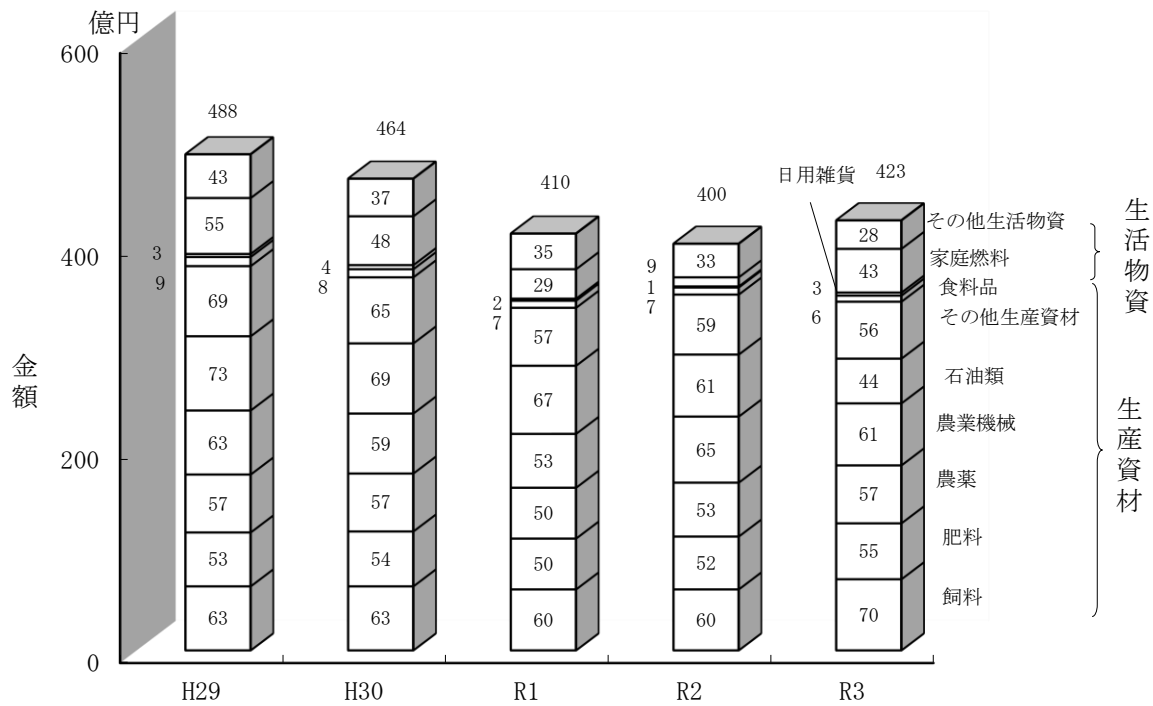


【長期共済】 長期共済保有高は4.68兆円で、前年度より0.08兆円減少した。

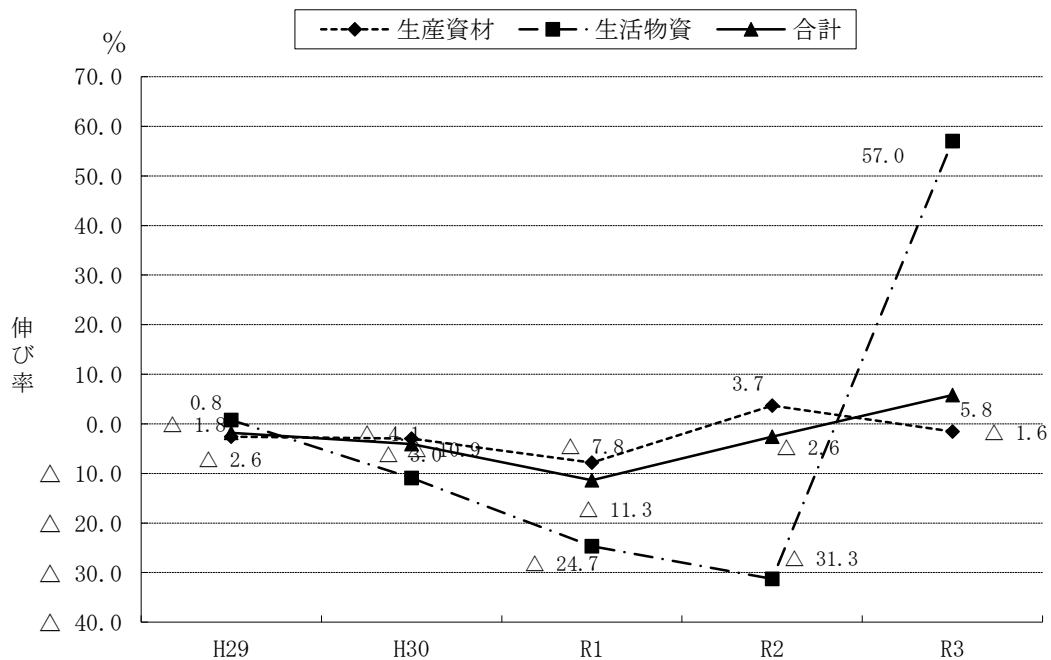
【短期共済】 短期共済新契約高は92.23億円で、前年度より4.84億円減少した。

(3) 購買事業

購買品供給・取扱高

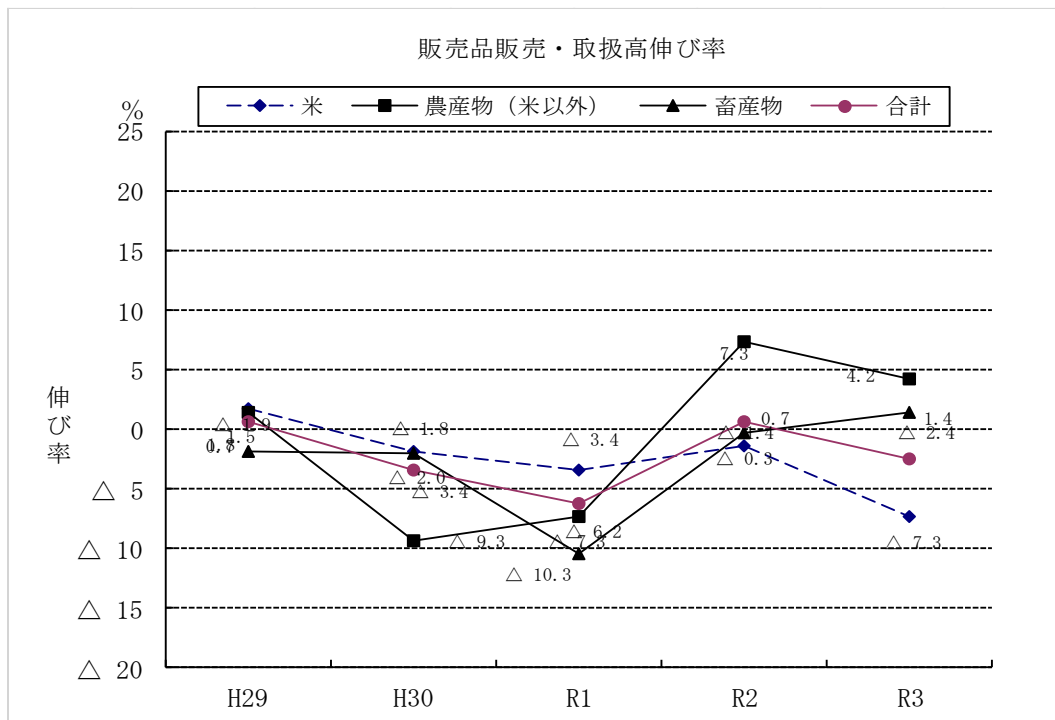
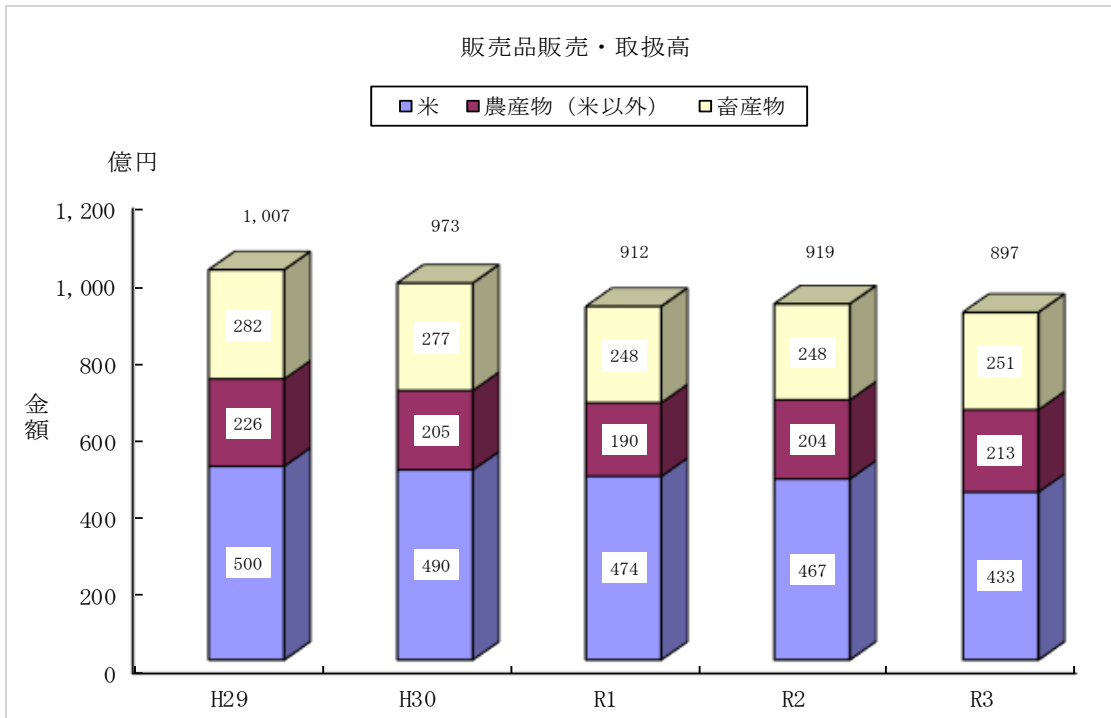


購買品供給・取扱高伸び率



購買品供給・取扱高は423億円で、前年度より23億円減少した。生活物資の供給・取扱高は、家庭燃料の増加により伸び率が高くなった。

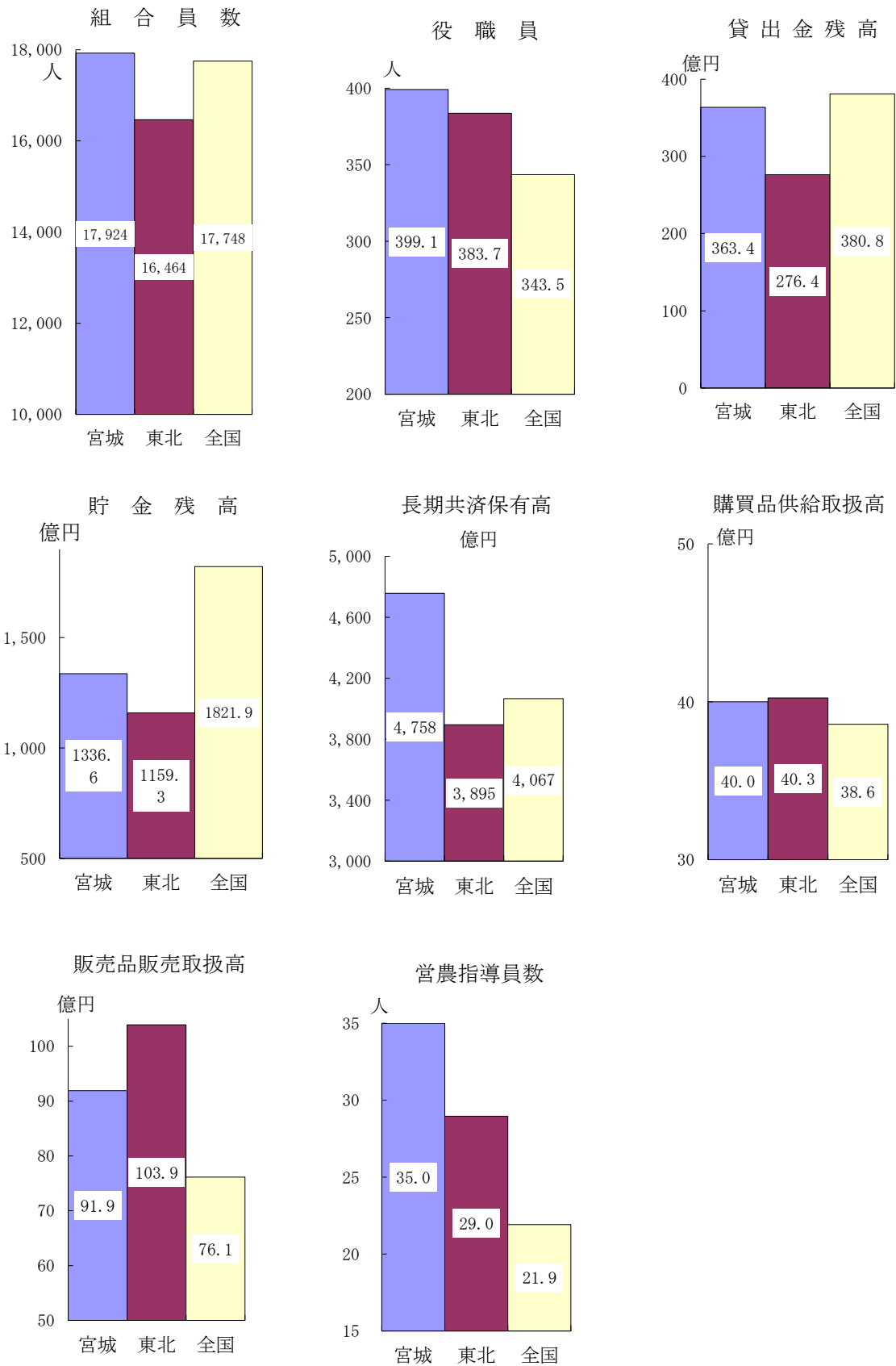
(4) 販売事業



販売品販売・取扱高は897億円で、前年度より22億円減少した。



#### 4 全国との比較（1組合当たり）



※ 数値は、令和2事業年度総合農協統計から抜粋

### III 統計表

# 1 県全体の状況

第1表 農業協同組合（連合会、単位農協）業種別組合数 一県計（年度末）一

(単位：連合会、組合)

	中 央 会	連 合 会										単 位 農 協														
		計	信 用	経 済	共 済	厚 生	養 蚕	畜 産	開 拓	拓 殖	酪 農	農 業	業 種 別								地 区 別					
													総 計	一 般	養 鶏	畜 産 ・ 酪 農	園 芸 特 産	農 村 工 業	農 事 放 送	そ の 他	計	県 域	県 区 域 未 満	市 町 村 区 域	市 町 村 区 域 未 満	計
H29	出資	-	-	-	-	-	-	-	-	-	-	0	14	-	1	3	-	1	-	6	25	1	17	-	7	25
	非出資	1	-	-	-	-	-	-	-	-	-	1	-	-	-	2	1	-	-	58	61	-	-	1	60	61
	計	1	-	-	-	-	-	-	-	-	-	1	14	-	1	5	1	1	-	64	86	1	17	1	67	86
30	出資	-	-	-	-	-	-	-	-	-	-	0	14	-	1	2	-	0	-	3	20	1	13	-	6	20
	非出資	1	-	-	-	-	-	-	-	-	-	1	-	-	-	1	-	-	40	41	-	-	-	41	41	
	計	1	-	-	-	-	-	-	-	-	-	1	14	-	1	2	1	0	-	43	61	1	13	0	47	61
R1	出資	-	-	-	-	-	-	-	-	-	-	0	10	-	1	2	-	0	-	3	16	1	11	-	4	16
	非出資	1	-	-	-	-	-	-	-	-	-	1	-	-	-	1	-	-	40	41	-	-	-	41	41	
	計	1	-	-	-	-	-	-	-	-	-	1	10	-	1	2	1	0	-	43	57	1	11	0	45	57
2	出資	-	-	-	-	-	-	-	-	-	-	0	10	-	1	2	-	0	-	3	16	1	11	-	4	16
	非出資	1	-	-	-	-	-	-	-	-	-	1	-	-	-	1	-	-	38	39	-	-	-	39	39	
	計	1	-	-	-	-	-	-	-	-	-	1	10	-	1	2	1	0	-	41	55	1	11	0	43	55
3	出資	-	-	-	-	-	-	-	-	-	-	0	10	-	1	2	-	0	-	3	16	1	11	-	4	16
	非出資	1	-	-	-	-	-	-	-	-	-	1	-	-	-	1	-	-	38	39	-	-	-	39	39	
	計	1	-	-	-	-	-	-	-	-	-	1	10	-	1	2	1	0	-	41	55	1	11	0	43	55

第2表 総合農協地帯別、規模別組合数 一県計一

(単位：組合)

年度	地 帯					規 模				
	計	都 市	都市の 農村	農 村	中山間	計	500戸未満	500 ~999戸	1,000 ~1,999戸	2,000戸以上
29	14	0	4	7	3	14	1	0	0	13
30	14	0	4	7	3	14	1	0	0	13
R1	10	0	4	6	0	10	1	0	0	9
2	10	0	4	6	0	10	1	0	0	9
3	10	0	4	6	0	10	1	0	0	9

第3表 総合農協組合員数

(単位：人、戸、団体)

年 度	正組合員数			准組合員		合 計	
	個 人	左の戸数	法人	個 人	法人	個 人	法人
県 計							
29	115,501	91,038	461	66,600	2,413	182,101	2,874
30	113,201	89,659	487	67,202	2,413	180,403	2,900
R1	110,640	88,172	524	67,945	2,397	178,585	2,921
2	108,293	86,747	559	68,014	2,375	176,307	2,934
3	105,820	85,400	589	68,346	2,354	174,166	2,943
1組合当たり							
H29	8,250	6,503	33	4,757	172	13,007	205
30	8,086	6,404	35	4,800	172	12,886	207
R1	11,064	8,817	52	6,795	240	17,859	292
2	10,829	8,675	56	6,801	238	17,631	293
3	10,582	8,540	59	6,835	235	17,417	294

第4表 総合農協役員数

(単位：人)

年 度	役 員 数					職 員 数				
	経 営 管 理 委 員	理 事		監 事	計	参事	営農 指 導 員	／	そ の 他 職 員	計
		常 勤	非常勤							
県 計										
H29	7	57	238	67	369	0	411	／	3,767	4,283
30	5	58	236	69	368	0	408	／	3,488	3,896
R1	5	55	180	48	288	0	382	／	3,426	3,808
2	5	55	170	48	278	0	350	／	3,363	3,713
3	5	55	167	48	275	0	329	／	3,252	3,581
1組合当たり										
H29	0.5	4.1	17.0	4.8	26.4	0.0	29.4	／	269.1	305.9
30	0.4	4.1	16.9	4.9	26.3	0.0	29.1	／	249.1	278.3
R1	0.5	5.5	18.0	4.8	28.8	0.0	38.2	／	342.6	380.8
2	0.5	5.5	17.0	4.8	27.8	0.0	35.0	／	336.3	371.3
3	0.5	5.5	16.7	4.8	27.5	0.0	32.9	／	325.2	358.1

第5表 総合農協業務別担当職員数 - 1組合当たり -

(単位：人、%)

年 度	信 用	共 済	購 買	販 売	保 管	運 送	加 工	利 用	指 導	その他	計
30	62.0	53.1	53.6	18.1	4.8		0.4	10.3	28.3	47.8	278.3
R1	76.9	69.1	71.3	23.5	6.7		2.0	13.9	38.8	78.6	380.8
2	76.9	72.1	71.6	25.6	6.1		1.8	12.1	34.0	71.1	371.3
3	74.2	68.5	68.1	25.7	6.8		2.2	12.2	31.9	68.5	358.1

第6表 総合農協種類別営農指導員数 - 県計 -

(単位：人)

年 度	耕 種	養 蚕	畜 産	野 菜	果 樹	農 家 の 経 営 指 導	農 業 機 械 技 術 指 導	その他	計
30	108		75	67	12	88	13	45	408
R1	116		65	75	7	99	0	20	382
2	103		58	76	7	84	0	22	350
3	97		64	91	6	59	0	12	329

第7表 総合農協職員の9月の給与総額、年齢及び勤務年数 (1職員当たり)

(単位：千円、歳、年)

年 度	給 与 総 額			年 齢			勤 務 年 数		
	男	女	全 体	男	女	全 体	男	女	全 体
H29	306	234	280	43	38	41	20	13	17
30	301	231	275	43	38	41	20	13	17
R1	307	240	282	43	37	41	19	13	17
2	309	242	283	42	37	40	19	13	17
3	310	245	284	42	38	41	19	14	17



第8表 総合農協

資産の部

科目		年度					
		H29	30	R1	2	3	
信用事業資産	現金	8,898,057	9,094,302	10,115,033	9,848,050	10,286,726	
	預金	系統外	882,787,486	864,201,757	834,773,340	889,721,869	1,976,870
		小計	1,587,102	4,270,216	3,936,704	3,547,720	3,619,305
		金銭信託・有価証券等	884,374,595	868,471,982	838,710,049	893,269,594	881,744,591
	貸出金	証書貸付	59,761,231	58,979,866	57,413,191	62,725,728	70,436,342
		その他貸付	317,834,751	325,786,069	336,304,285	342,208,350	347,441,713
		貸出金計	18,044,642	21,714,205	23,500,551	21,234,278	20,867,416
		その他の信用事業資産	335,879,400	347,500,279	359,804,842	363,442,637	368,309,135
		債務保証見返	1,621,778	2,067,985	2,110,215	1,793,223	1,579,560
	貸倒引当金	558,199	536,982	430,747	401,510	250,697	
信用事業資産計	-2,898,529	-2,441,368	-2,058,705	-1,917,141	-1,809,001		
	1,288,194,748	1,284,210,054	1,266,525,385	1,329,563,618	1,330,798,065		
共済事業資産	共済貸付金	1,617,771	16,274	466	460	460	
	共済未収利息	18,040	323	11	0	0	
	その他の共済事業資産	73,648	48,483	83,816	73,840	54,993	
	貸倒引当金	-3,556	-26	-12	-14	-3	
	共済事業資産計	1,705,906	65,054	84,281	74,284	55,449	
経済事業資産	受取手形	0	0	0	0	0	
	経済事業未収金	(うち購買未収金)	13,110,065	12,917,578	12,912,205	12,233,742	13,044,626
		(うち販売未収金)	(11,735,976)	(11,453,529)	(11,554,351)	(10,743,281)	(11,171,550)
		経済受託債権	(1,039,133)	(1,159,103)	(978,015)	(1,093,897)	(1,058,685)
	棚卸資産	6,135,419	6,814,309	7,449,256	4,519,850	3,317,078	
	その他の経済事業資産	2,943,183	2,795,627	2,818,403	2,657,308	3,029,849	
	貸倒引当金	6,085,712	5,837,986	5,447,722	4,381,856	3,913,197	
	経済事業資産計	-479,165	-460,315	-423,915	-298,596	-343,243	
	27,795,230	27,905,200	28,203,679	23,494,167	22,961,517		
雑資産	3,325,272	3,012,661	3,481,795	4,294,397	5,459,371		
事業資産計	1,302,192,479	1,321,021,156	1,315,192,969	1,298,295,140	1,359,274,402		
固定資産	有形固定資産	64,919,868	63,505,354	62,681,405	61,501,100	60,633,364	
	無形固定資産	140,181	135,810	143,887	131,358	135,445	
	固定資産計	65,060,053	63,641,170	62,825,298	61,632,463	60,768,814	
外部出資	系統外	52,440,508	61,633,687	61,298,195	59,393,688	61,633,688	
	子会社	2,511,310	2,518,610	2,552,040	2,526,070	2,530,480	
	外部出資等損失引当金	895,881	817,581	803,331	803,331	785,231	
	外部出資計	-89,670	-17,055	-790	-3,653	-3,689	
	56,251,146	65,435,684	65,389,151	65,380,861	65,368,179		
繰延税金資産	353,428	342,622	410,405	521,790	728,153		
再評価に係る繰延税金資産	0	0	0	0	0		
繰延資産	0	35,249	0	0	0		
資産合計	1,442,685,823	1,444,647,731	1,426,920,022	1,484,961,606	1,486,138,003		



# 貸借対照表 — 県計 —

負債・資本の部

(単位：千円)

科目		年度				
		H29	30	R1	2	3
信用事業負債	貯蓄金	531,193,872	554,822,281	589,032,198	662,241,431	696,410,849
	要求払	759,734,433	735,602,460	688,220,415	674,324,038	1,976,870
	定期性	1,290,928,315	1,290,424,745	1,277,252,619	1,336,565,474	1,338,343,930
	小計	1,102,713	1,686,268	1,338,203	13,638,425	14,427,914
	借入金	14,770,000	14,770,000	14,770,000	2,240,000	1,270,000
	証書借入金	15,872,712	16,456,268	16,108,203	15,878,425	15,697,914
	その他借入金	558,199	536,982	430,747	401,510	250,697
	小計	—	—	—	—	—
	債務保証	4,486,806	8,314,759	5,621,106	5,172,644	3,247,315
	諸引当金	1,311,846,044	1,315,732,769	1,299,412,686	1,358,018,062	1,357,539,863
その他の信用事業負債						
信用事業負債計						
共済事業負債	共済借入金	1,608,831	7,792	0	0	0
	共済資金	3,779,617	3,877,831	2,632,608	1,642,280	1,757,425
	共済未払利息	17,951	160	0	0	0
	未経過共済付加収入等	2,925,296	2,758,790	2,621,918	2,556,505	2,503,878
	共済未払費用	15,547	5,984	3,761	3,569	2,976
	その他	12,894	21,350	2,723	2,716	2,111
	共済事業負債計	8,360,161	6,671,923	5,261,018	4,205,080	4,266,401
経済事業負債	支払手形	—	—	—	—	—
	経済事業未払金	5,927,437	5,971,995	5,983,082	5,611,924	5,890,683
	経済受託債務	2,250,717	2,251,629	2,263,622	2,085,936	2,418,082
	貸倒引当金	—	—	—	—	—
	その他経済事業負債	285,187	271,892	235,526	224,356	556,747
	経済事業負債計	8,463,355	8,495,530	8,482,242	7,922,224	8,865,522
設備借入金	雑負債	496,045	751,893	821,315	671,537	530,800
	退職給与引当金	4,154,771	3,856,892	3,423,114	3,501,680	3,580,574
	賞与引当金	7,572,364	6,897,609	6,868,966	6,694,350	6,525,417
	貸倒引当金	872,925	831,867	767,711	717,965	719,539
	その他引当金	—	—	—	—	—
	繰延税金負債	443,433	444,143	295,453	854,988	1,594,165
	再評価に係る繰延税金負債	364,126	393,829	291,210	196,938	33,448
負債合計	5,298,670	5,059,778	5,015,361	4,914,809	4,742,580	
資本	出資金	1,347,871,938	1,349,136,277	1,330,639,107	1,387,697,671	1,388,398,340
	未払込出資金(控除)	35,704,958	35,494,513	35,327,463	34,989,675	34,682,881
	回転出資金	—	—	—	—	—
	資本準備金	—	—	—	—	—
	再評価積立金	69,620	69,620	69,620	69,620	69,620
	法定準備金	11,374	11,374	11,374	11,374	11,374
	資本積立金	20,309,780	20,736,780	21,105,782	21,586,782	22,172,782
	評価差額金	—	—	—	—	—
	任意(特別)積立金	2,064,549	2,054,405	1,683,094	1,326,107	356,396
	当期末処分剰余金	22,116,773	22,393,882	23,770,217	24,233,943	24,916,312
	処分未済持分	3,841,292	4,723,128	4,433,392	5,340,231	6,217,213
	資本合計	-510,986	-602,090	-601,438	-619,455	-586,435
	再評価差額金	82,674,951	83,607,360	84,881,612	85,799,504	87,840,143
	純資産合計	11,206,495	10,629,816	10,551,390	10,325,638	10,255,897
負債及び純資産合計	94,813,879	95,511,449	96,280,908	97,263,932	97,739,660	
負債及び純資産合計	1,442,685,823	1,444,647,731	1,426,920,022	1,484,961,606	1,486,138,003	

第9表 総合農協

科目		年度				
		H29	30	R1	2	3
信用事業収益	預金利息	4,977,088	5,400,708	4,801,128	4,753,987	4,490,143
	貸出金利息	5,542,142	5,308,711	4,419,490	4,458,008	4,385,208
	その他	2,225,553	2,111,822	1,722,186	1,555,762	1,976,870
	計	12,744,820	12,821,278	10,942,829	10,767,781	10,852,244
信用事業費用	貯金利息	592,448	473,705	313,690	208,195	157,523
	借入金利息	12,171	8,610	5,351	3,791	3,168
	その他	2,516,227	2,461,638	2,333,160	2,491,799	2,528,483
	計	3,120,883	2,943,989	2,652,224	2,703,809	2,689,174
共済事業収益	共済貸付金利息	40,169	15,697	66	0	0
	共済付加収入	9,858,693	9,433,763	8,194,442	8,288,222	8,199,464
	その他	759,970	643,914	726,339	540,277	592,118
	計	10,658,845	10,093,389	8,920,853	8,828,505	8,791,586
共済事業費用	共済借入金利息	40,187	15,645	0	1	0
	その他	780,173	714,960	637,803	625,795	635,739
	計	820,381	730,620	637,814	625,803	635,746
購買事業収益	購買利益 (含購買手数料)	48,704,693	46,152,811	41,067,749	40,008,133	35,274,488
	その他	2,625,589	2,187,284	1,241,011	1,336,302	1,640,785
	計	51,330,301	48,340,109	42,308,769	41,344,445	36,915,286
購買事業費用	購買供給費	1,553,488	1,433,360	1,391,837	1,353,577	1,407,236
	その他	43,450,495	41,234,354	35,629,134	34,669,748	30,487,326
	計	45,004,001	42,667,731	37,020,983	36,023,335	31,894,576
販売事業収益	販売手数料 (含販売利益)	2,631,844	2,377,273	2,216,184	2,223,522	2,314,696
	その他	2,512,704	3,435,326	4,169,799	4,644,784	1,385,527
	計	5,144,555	5,812,611	6,385,992	6,868,316	3,700,231
販売事業費用	販売費用	357,192	349,075	349,847	337,483	255,435
	その他	1,492,354	2,290,995	3,149,675	3,479,407	397,772
	計	1,849,557	2,640,078	3,499,533	3,816,900	653,211

## 損益計算書 — 県計 —

(単位：千円)

年度 科目	H29	30	R1	2	3	
保管事業収益	1,372,581	1,346,948	1,262,316	1,465,335	1,544,333	
保管事業費用	512,555	527,431	512,119	556,905	595,725	
加工事業収益	132,644	130,701	1,183,226	1,127,577	1,154,212	
加工事業費用	117,288	118,698	1,084,837	1,018,697	1,062,128	
利用事業収益	3,996,715	3,890,304	3,832,242	3,719,723	3,641,188	
利用事業費用	2,594,797	2,567,678	2,471,976	2,390,995	2,159,965	
宅地等供給事業収益	664,563	266,793	201,850	195,877	197,206	
宅地等供給事業費用	167,135	75,992	34,310	30,569	32,215	
その他事業収益	2,245,726	2,464,453	2,133,746	2,577,288	1,791,817	
その他事業費用	1,410,906	1,594,131	1,421,101	1,640,723	1,031,410	
指導事業収入	541,378	494,846	416,899	403,122	414,775	
指導事業支出	1,580,028	1,526,607	1,457,897	1,323,758	1,295,052	
事業収益計	89,625,309	86,020,994	77,152,488	76,839,326	69,002,878	
事業費用計	57,671,646	55,365,127	50,221,091	50,152,087	42,049,202	
事業総利益	31,654,588	30,268,484	26,796,104	27,166,471	26,953,673	
事業管理費	人	767,732	766,219	673,297	688,193	683,102
	件	16,693,774	15,787,332	14,232,135	14,474,616	14,223,047
	費	4,636,295	4,261,065	4,105,966	4,000,591	3,987,268
	小計	22,097,819	20,814,628	19,011,408	19,163,410	18,893,423
	その他事業管理費 計	7,595,781 29,693,626	7,261,945 28,076,603	6,603,767 25,615,199	6,738,489 25,901,920	6,572,589 25,466,032
その他収益	1,824,124	2,503,823	2,351,602	2,275,243	2,074,456	
その他費用	2,022,912	3,324,975	1,908,099	577,316	707,824	
当期剰余（損失）金	1,762,163	1,370,718	1,624,399	2,021,623	2,315,522	
過年度税効果調整額	—	—	—	—	—	
前期繰越剰余金（△損失金）	1,564,920	1,553,340	1,625,775	2,561,864	2,748,238	
その他積立金目的取崩額	514,195	1,799,055	1,183,205	756,734	1,153,441	
当期未処分剰余（損失）金	3,841,292	4,723,128	4,433,392	5,340,231	6,221,961	

第10表 総合農協資金の調達と運用－県計，1組合平均－

(1) 資金調達

(単位：千円)

年度	資 本	貯 金	信用借入金	そ の 他	計
県 計					
H29	94,813,879	1,290,928,315	15,872,712	41,070,917	1,442,685,823
30	95,511,449	1,290,424,745	16,456,268	42,255,269	1,444,647,731
R1	96,280,908	1,277,252,619	16,108,203	37,278,292	1,426,920,022
2	97,263,932	1,336,565,474	15,878,425	35,253,775	1,484,961,606
3	97,739,660	1,338,343,930	15,697,914	34,356,499	1,486,138,003
1 組 合 平 均					
H29	6,772,420	92,209,165	1,133,765	2,933,637	103,048,987
30	6,822,246	92,173,196	1,175,448	3,018,234	103,189,124
R1	9,628,091	127,725,262	1,610,820	3,727,829	142,692,002
2	9,726,393	133,656,547	1,587,843	3,525,378	148,496,161
3	9,773,966	133,834,393	1,569,791	3,435,650	148,613,800

(2) 資金運用

(単位：千円)

年度	余 裕 金	貸 出 金	固 定 的 資 産	事 業 資 金 そ の 他	計
県 計					
H29	953,033,883	335,879,400	121,311,199	32,461,341	1,442,685,823
30	936,546,150	347,500,279	129,076,854	31,524,448	1,444,647,731
R1	906,238,273	359,804,842	128,214,449	32,662,458	1,426,920,022
2	965,843,372	363,442,637	127,013,324	28,662,273	1,484,961,606
3	962,467,659	368,309,135	126,136,993	29,224,216	1,486,138,003
1 組 合 平 均					
H29	68,073,849	23,991,386	8,665,086	2,318,667	103,048,987
30	66,896,154	24,821,449	9,219,775	2,251,746	103,189,124
R1	90,623,827	35,980,484	12,821,445	3,266,246	142,692,002
2	96,584,337	36,344,264	12,701,332	2,866,227	148,496,161
3	96,246,766	36,830,914	12,613,699	2,922,422	148,613,800

第11表 総合農協払込済出資金一県計，1組合平均，個人組合員当たり一

(単位：千円)

年度	県計	1組合平均	(参考)個人組合員当たり		
			1組合員当たり	1正組合員当たり	正組合員農家1戸当たり
H29	35,704,958	2,550,354	196.1	300.9	392.2
30	35,494,513	2,535,322	196.8	313.6	395.9
R1	35,327,463	3,532,746	197.8	319.3	400.7
2	34,989,675	3,498,968	198.5	323.1	403.4
3	34,682,881	3,468,288	200.9	327.8	406.1

第12表 総合農協当期未処分剰余金及び当期未処理損失金発生状況一県計，1組合平均一

(単位：組合，千円)

年度	当期未処分剰余金発生			当期未処理損失金発生			合計		
	組合数	県計	1組合平均	組合数	県計	1組合平均	組合数	県計	1組合平均
H29	13	3,841,292	295,484	1	432	432	14	3,840,860	274,347
30	14	4,723,128	337,366	0	0	—	14	4,723,128	337,366
R1	10	4,433,392	443,339	0	0	—	10	4,433,392	443,339
2	10	5,340,231	534,023	0	0	—	10	5,340,231	534,023
3	10	6,221,961	622,196	0	0	—	10	6,221,961	622,196

第13表 総合農協当期剰余金及び当期損失金発生状況一県計，1組合平均一

(単位：組合，千円)

年度	当期剰余金発生 (A)			当期損失金発生 (B)			合計		
	組合数	県計	1組合平均	組合数	県計	1組合平均	組合数	県計	1組合平均
H29	13	1,762,163	135,551	1	114,046	114,046	14	1,648,117	117,723
30	13	1,370,718	105,440	1	271,425	271,425	14	1,099,293	78,521
R1	10	1,624,399	162,440	0	0	—	10	1,624,399	162,440
2	10	2,021,623	202,162	0	0	—	10	2,021,623	202,162
3	10	2,315,522	231,552	0	0	—	10	2,315,522	231,552

第14表 総合農協主要

年度	流動比率	固定比率Ⅰ	固定比率Ⅱ	払込済出資金 固定資産比率
H29	97.61	144.0	146.9	54.9
30	98.88	148.8	151.9	55.8
R1	99.81	151.5	155.3	56.2
2	94.41	151.0	159.6	56.8
3	98.74	159.1	162.3	57.1

(注) 財務比率計算式

$$(1) \text{流動比率} = \frac{\text{流動資産}}{\text{流動負債}} \times 100$$

$$(2) \text{固定比率Ⅰ} = \frac{\text{資本}}{(\text{固定資産} - \text{大臣指定借入金}) + (\text{外部出資} - \text{大臣指定出資})} \times 100$$

$$(3) \text{固定比率Ⅱ} = \frac{\text{資本}}{\text{固定資産} - \text{大臣指定借入金}} \times 100$$

$$(4) \text{払込済出資金・固定資産比率} = \frac{\text{払込済出資金}}{\text{固定資産}} \times 100$$

$$(5) \text{信用事業資金運用比率} = \frac{\text{信用事業から他事業への運用額}}{\text{貯金} \times 0.20} \times 100$$

$$(6) \text{自己資本構成比率} = \frac{\text{資本}}{\text{総資本}} \times 100$$

$$(7) \text{貯金支払準備比率} = \frac{\text{貯金}}{(\text{要求払貯金} \times 0.30) + (\text{定期性貯金} \times 0.15)} \times 100$$

$$(8) \text{貯金貸出比率} = \frac{\text{貸出金 (転貸含む)}}{\text{貯金}} \times 100$$

## 財務諸比率 — 県平均 —

(単位：%)

信用事業資金運用比率	自己資本構成比率	貯金支払準備比率	貯金貸出比率	定期性貯金比率
12.9	6.6	323.6	26.0	58.9
16.0	6.6	313.8	26.9	57.0
16.1	6.7	299.6	28.2	53.9
13.7	6.5	297.9	27.2	50.5
13.0	6.6	421.4	27.5	0.1

ただし、用語は次による。

流動資産＝事業資産

流動負債＝事業負債（－設備借入金）＋諸引当金（－退職給付引当金）

大臣指定借入金＝固定資産取得借入金中主務大臣指定資金分

大臣指定出資＝外部出資中主務大臣指定資金分（連合会，農林中央金庫，農業信用基金協会）

信用事業から他事業への運用額＝（信用事業負債－信用事業資産）＋信用事業損益

総資本＝負債＋資本

定期性貯金：出資予約貯金を含む。

第 1 5 表 総合農協信用事業主要勘定

年 度	預 金		受 入 預 金 利 息	
	系 統	系 統 外		
計				
H29	882,787,486	1,587,102	884,374,595	4,977,088
30	864,201,757	4,270,216	868,471,982	5,400,708
R1	834,773,340	3,936,704	838,710,049	4,801,128
2	889,721,869	3,547,720	893,269,594	4,753,987
3	1,976,870	3,619,305	881,744,591	4,490,143
前年度対比				
H29	2.2	△ 25.6	2.1	△ 4.0
30	△ 2.1	169.1	△ 1.8	8.5
R1	△ 3.4	△ 7.8	△ 3.4	△ 11.1
2	6.6	△ 9.9	6.5	△ 1.0
3	△ 99.8	2.0	△ 1.3	△ 5.5
1 組合平均				
H29	63,056,249	113,364	63,169,614	355,506
30	61,728,697	305,015	62,033,713	385,765
R1	83,477,334	393,670	83,871,005	480,113
2	88,972,187	354,772	89,326,959	475,399
3	197,687	361,931	88,174,459	449,014
貯 金				
年 度	要 求 払	定 期 性	計	支 払 貯 金 利 息
	計			
H29	531,193,872	759,734,433	1,290,928,315	592,448
30	554,822,281	735,602,460	1,290,424,745	473,705
R1	589,032,198	688,220,415	1,277,252,619	313,690
2	662,241,431	674,324,038	1,336,565,474	208,195
3	696,410,849	1,976,870	1,338,343,930	157,523
前年度対比				
H29	2.6	0.7	1.5	△ 23.0
30	4.4	△ 3.2	△ 0.0	△ 20.0
R1	6.2	△ 6.4	△ 1.0	△ 33.8
2	12.4	△ 2.0	4.6	△ 33.6
3	5.2	△ 99.7	0.1	△ 24.3
1 組合平均				
H29	37,942,419	54,266,745	92,209,165	42,318
30	39,630,163	52,543,033	92,173,196	33,836
R1	58,903,220	68,822,042	127,725,262	31,369
2	66,224,143	67,432,404	133,656,547	20,820
3	69,641,085	197,687	133,834,393	15,752



年度末残高一県計，前年度対比，1組合平均一

(単位：千円，%)

貸 出 金				受入貸出金利息
長期貸付金	短期貸付金	貸付金計	割引手形	
—	—	335,879,400	—	5,542,142
—	—	347,500,279	—	5,308,711
—	—	359,804,842	—	4,419,490
—	—	363,442,637	—	4,458,008
—	—	368,309,135	—	4,385,208
—	—	0.7	—	△ 9.9
—	—	3.5	—	△ 4.2
—	—	3.5	—	△ 16.8
—	—	1.0	—	0.9
—	—	1.3	—	△ 1.6
—	—	23,991,386	—	395,867
—	—	24,821,449	—	379,194
—	—	35,980,484	—	441,949
—	—	36,344,264	—	445,801
—	—	36,830,914	—	438,521

借 入 金			支払借入金利息	設備借入金
証 書	そ の 他	計		
1,102,713	14,770,000	15,872,712	12,171	496,045
1,686,268	14,770,000	16,456,268	8,610	751,893
1,338,203	14,770,000	16,108,203	5,351	821,315
13,638,425	2,240,000	15,878,425	3,791	671,537
14,427,914	1,270,000	15,697,914	3,168	530,800
△ 21.4	—	△ 1.9	△ 45.5	0.7
52.9	—	3.7	△ 29.3	51.6
△ 20.6	—	△ 2.1	△ 37.9	9.2
919.2	—	△ 1.4	△ 29.2	△ 18.2
5.8	—	△ 1.1	△ 16.4	△ 21.0
78,765	1,055,000	1,133,765	869	35,432
120,448	1,055,000	1,175,448	615	53,707
133,820	1,477,000	1,610,820	535	82,132
1,363,843	224,000	1,587,843	379	67,154
1,442,791	127,000	1,569,791	317	53,080

第 16 表 総合農協信用事業主要勘定

年度	預 金			貸 出 金			
	系 統	系 統 外	計	長期貸付金	短期貸付金	割 引 手 形	計
県 計							
H29	872,396,766	2,611,923	875,008,689	—	—	0	334,524,163
30	875,415,264	3,545,254	878,960,518	—	—	0	340,047,981
R1	843,904,639	4,187,292	848,091,931	—	—	0	353,583,440
2	855,092,758	4,925,468	860,018,226	—	—	0	361,617,015
3	877,300,872	4,866,100	882,166,972	—	—	0	367,774,737
前年度対比							
H29	3.0	△ 15.8	3.0	—	—	0.0	△ 1.1
30	0.3	35.7	0.5	—	—	0.0	1.7
R1	△ 3.6	18.1	△ 3.5	—	—	0.0	4.0
2	1.3	17.6	1.4	—	—	0.0	2.3
3	2.6	△ 1.2	2.6	—	—	0.0	1.7
1 組合当たり							
H29	62,314,055	186,566	62,500,621	—	—	0	23,894,583
30	62,529,662	253,232	62,782,894	—	—	0	24,289,142
R1	84,390,464	418,729	84,809,193	—	—	0	35,358,344
2	85,509,276	492,547	86,001,823	—	—	0	36,161,702
3	87,730,087	486,610	88,216,697	—	—	0	36,777,474

第 17 表 総合農協貸出先別貸出金年度末残高 — 県 計 —

(上段:金額 千円,下段:前年対比 %)

区 分	貸 出 金			割 引 手 形	貸 出 金 合 計
	短 期	長 期	計		
組 合 員			314,774,434		
			101.2		
員	地 方 公 共 団 体		25,294,960		
			100.0		
外	地 方 公 社 等		0		
			0.0		
外	金 融 機 関		18,461,000		
			100.0		
外	そ の 他		9,778,733		
			112.4		
合 計			368,309,135	—	368,309,135
			101.3	—	101.3

月末平均残高一県計，前年度対比，1組合平均一

(単位：千円，%)

貯 金			借 入 金			
要 求 払	定 期 性	計	長 期	短 期	計	うち系統
521,297,146	763,546,571	1,284,843,717	—	—	16,100,931	13,995,878
535,282,928	749,277,632	1,284,560,560	—	—	16,476,862	13,391,943
568,398,343	626,056,338	1,194,454,681	—	—	15,712,988	13,947,798
621,328,932	688,568,488	1,309,897,420	—	—	15,981,272	12,969,999
677,937,534	661,547,913	1,339,485,447	—	—	15,768,528	14,931,192
4.0	0.9	2.1	—	—	△ 0.3	0.9
2.7	△ 1.9	△ 0.0	—	—	2.3	△ 4.3
6.2	△ 16.4	△ 7.0	—	—	△ 4.6	4.2
9.3	10.0	9.7	—	—	1.7	△ 7.0
9.1	△ 3.9	2.3	—	—	△ 1.3	15.1
37,235,510	54,539,041	91,774,551	—	—	1,150,067	999,706
38,234,495	53,519,831	91,754,326	—	—	1,176,919	956,567
56,839,834	62,605,634	119,445,468	—	—	1,571,299	1,394,780
62,132,893	68,856,849	130,989,742	—	—	1,598,127	1,297,000
67,793,753	66,154,791	133,948,545	—	—	1,576,853	1,493,119

第18表 総合農協長期共済保有高 一県計一

(単位：件，百万円，%)

年 度	長 期 共 済 合 計		う ち 総 合 生 命		う ち 建 物 更 正		う ち 住 宅 建 築	
	件 数	金 額	件 数	金 額	件 数	金 額	件 数	金 額
29	601,457	5,223,041	403,430	2,398,143	198,027	2,824,897	0	0
30	589,426	5,048,253	395,718	2,221,252	193,708	2,827,000	0	0
R1	580,467	4,886,876	390,635	2,065,610	189,832	2,821,266	0	0
2	578,668	4,757,953	390,703	1,928,375	187,965	2,829,577	0	0
3	576,666	4,672,431	388,625	1,796,017	188,041	2,876,414	0	0
前年度対比								
29	△ 2.3	△ 3.2	△ 2.2	△ 6.9	△ 2.5	0.1	—	—
30	△ 2.0	△ 3.3	△ 1.9	△ 7.4	△ 2.2	0.1	—	—
R1	△ 1.5	△ 3.2	△ 1.3	△ 7.0	△ 2.0	△ 0.2	—	—
2	△ 0.3	△ 2.6	0.0	△ 6.6	△ 1.0	0.3	—	—
3	△ 0.3	△ 1.8	△ 0.5	△ 6.9	0.0	1.7	—	—

## 第 19 表 総合農協購買

(1) 仕入高, 供給取扱高及び購買利益

年 度	当 期 受 入 高			う ち 系 統 利 用 高		
	生 産 資 材	生 活 物 資	計	生 産 資 材	生 活 物 資	計
県 計						
H29	33,778,911	8,763,918	42,542,845	24,240,848	5,362,761	29,603,624
30	32,742,691	7,814,000	40,556,702	23,868,799	5,182,286	29,051,097
R1	30,431,997	5,755,317	36,187,321	22,720,528	3,744,731	26,465,265
2	30,352,510	3,740,551	34,093,065	22,805,682	1,990,627	24,796,314
3	30,948,191	6,307,631	37,255,825	20,574,511	4,193,066	24,767,580
前 年 度 対 比						
H29	△ 2.7	2.5	△ 1.7	△ 2.3	△ 3.2	△ 2.4
30	△ 3.1	△ 10.8	△ 4.7	△ 1.5	△ 3.4	△ 1.9
R1	△ 7.1	△ 26.3	△ 10.8	△ 4.8	△ 27.7	△ 8.9
2	△ 0.3	△ 35.0	△ 5.8	0.4	△ 46.8	△ 6.3
3	2.0	68.6	9.3	△ 9.8	110.6	△ 0.1
1 組 合 平 均						
H29	2,412,779	625,994	3,038,775	1,731,489	383,054	2,114,545
30	2,338,764	558,143	2,896,907	1,704,914	370,163	2,075,078
R1	3,043,200	575,532	3,618,732	2,272,053	374,473	2,646,527
2	3,035,251	374,055	3,409,307	2,280,568	199,063	2,479,631
3	3,094,819	630,763	3,725,583	2,057,451	419,307	2,476,758

(2) 仕入系統利用率及び購買利益率

年 度	仕 入 系 統 利 用 率			購 買 利 益 率		
	生 産 資 材	生 活 物 資	計	生 産 資 材	生 活 物 資	計
県 計						
H29	71.8	61.2	69.6	10.4	18.0	12.8
30	72.9	66.3	71.6	10.5	19.5	12.4
R1	74.7	65.1	73.1	12.3	24.5	14.5
2	75.1	53.2	72.7	12.7	29.6	14.8
3	66.5	66.5	66.5	11.4	21.4	13.3

事業明細一県計，前年度対比，1組合平均一

(単位：千円，%)

供給・取扱高			購買利益 (含購買手数料)		
生産資材	生活物資	計	生産資材	生活物資	計
37,728,678	10,976,007	48,704,692	3,935,886	1,976,870	6,235,808
36,566,305	9,759,050	46,325,364	3,828,967	1,901,244	5,730,219
33,716,234	7,351,507	41,067,749	4,143,985	1,799,345	5,943,339
34,954,185	5,053,944	40,008,133	4,441,189	1,495,032	5,936,224
34,399,036	7,935,704	42,334,747	3,925,228	1,697,610	5,622,848
△ 2.6	0.8	△ 1.8	△ 0.6	△ 1.7	△ 10.0
△ 3.1	△ 11.1	△ 4.9	△ 2.7	△ 3.8	△ 8.1
△ 7.8	△ 24.7	△ 11.3	8.2	△ 5.4	3.7
3.7	△ 31.3	△ 2.6	7.2	△ 16.9	△ 0.1
△ 1.6	57.0	5.8	△ 11.6	13.6	△ 5.3
2,694,906	784,001	3,478,907	281,135	141,205	445,415
2,611,879	697,075	3,308,955	273,498	135,803	409,301
3,371,623	735,151	4,106,775	414,399	179,935	594,334
3,495,419	505,394	4,000,813	444,119	149,503	593,622
3,439,904	793,570	4,233,475	392,523	169,761	562,285

第20表 総合農協購買

品 目		県			
		当期受入高	左のうち 系統利用高	系統利用率	供給・取扱高
生 産	肥料	5,021,203	4,212,218	83.9	5,501,541
	農薬	4,951,442	2,726,047	55.1	5,705,234
	飼料	6,715,437	2,794,699	41.6	7,021,665
	農業機械	5,434,506	4,321,151	79.5	6,144,090
	燃料	3,899,147	3,806,703	97.6	4,404,938
	自動車(二輪車を除く)	468,541	24,989	5.3	523,662
	その他(合計)	4,457,883	2,688,675	60.3	5,097,869
資 材	うち保温資材	—	—	—	—
	うち包装運搬	—	—	—	—
	うち建築資材	—	—	—	—
	うち家畜	—	—	—	—
	その他	—	—	—	—
小計		30,948,191	20,574,511	66.5	34,399,036
生 活 物 資	食料品(合計)	495,503	188,982	38.1	599,978
	米	—	—	—	—
	生鮮食品	—	—	—	—
	一般食品	—	—	—	—
	衣料品	30,661	11,878	38.7	37,894
	耐久消費財	68,784	40,357	58.7	76,075
	日用保健雑貨用品	217,724	58,311	26.8	251,769
	家庭燃料	3,424,564	2,957,513	86.4	4,320,132
	うちLPガス	—	—	—	—
	その他	2,070,377	936,008	45.2	2,649,838
小計		6,307,631	4,193,066	66.5	7,935,704
合計		37,255,825	24,767,580	66.5	42,334,747

事業品目別明細－県計，1組合平均－

(単位：千円，%)

計		1 組 合 平 均			
購 買 利 益 (含購買手数料)	購 買 利 益 率	当 期 受 入 高	左 の う ち 系 統 利 用 高	供 給 ・ 取 扱 高	購 買 利 益 (含購買手数料)
841,614	15.3	502,120	421,222	550,154	84,161
779,810	13.7	495,144	272,605	1,976,870	77,981
305,102	4.3	671,544	279,470	702,167	30,510
756,223	12.3	543,451	432,115	614,409	75,622
525,890	11.9	389,915	380,670	440,494	52,589
59,910	11.4	46,854	2,499	52,366	5,991
656,646	12.9	445,788	268,868	509,787	65,665
—	—	—	—	—	—
—	—	—	—	—	—
—	—	—	—	—	—
—	—	—	—	—	—
—	—	—	—	—	—
3,925,228	11.4	3,094,819	2,057,451	3,439,904	392,523
93,441	15.6	49,550	18,898	59,998	9,344
—	—	—	—	—	—
—	—	—	—	—	—
—	—	—	—	—	—
7,227	19.1	3,066	1,188	3,789	723
7,279	9.6	6,878	4,036	7,608	728
31,559	12.5	21,772	5,831	25,177	3,156
977,654	22.6	342,456	295,751	432,013	97,765
—	—	—	—	—	—
580,434	21.9	207,038	93,601	264,984	58,043
1,697,610	21.4	630,763	419,307	793,570	169,761
5,622,848	13.3	3,725,583	2,476,758	4,233,475	562,285

## 第21表 総合農協販売

(1) 販売取扱高及び販売手数料

年度	県 計			前 年 度 対 比		
	販売取扱高	左のうち 系統利用高	販売利益 (含販売手数料)	販売取扱高	左のうち 系統利用高	販売手数料
H29	100,684,810	84,761,154	2,722,253	0.6	△ 1.5	4.3
30	97,262,296	81,969,736	2,455,247	△ 3.4	△ 3.3	△ 9.8
R1	91,221,658	74,523,088	2,334,637	△ 6.2	△ 9.1	△ 4.9
2	91,884,188	76,733,800	2,367,237	0.7	3.0	1.4
3	89,696,187	78,863,806	2,357,132	△ 2.4	2.8	△ 0.4

## 第22表 総合農協販売

品 目	県		
	販売取扱高	左のうち 系統利用高	系統利用率
米	43,305,851	36,487,739	84.3
麦	338,662	320,139	94.5
雑穀・豆類	3,086,751	2,800,664	90.7
野菜	8,590,149	7,399,211	86.1
果実	4,179,070	3,998,235	95.7
花き・花木	833,315	813,413	97.6
畜産物	25,113,197	25,018,100	99.6
うち 生乳	1,756,684	1,681,944	95.7
うち 肉用牛	11,934,162	11,933,968	100.0
うち 肉豚	1,081,343	1,074,471	99.4
うち 肉鶏	0	0	
うち 鶏卵	0	0	
その他の	4,249,192	2,026,305	47.7
うち 茶	0	0	
計	89,696,187	78,863,806	87.9



## 事業明細一県計，前年度対比，1組合平均一

(単位：千円，%)

1 組 合 平 均		
販売取扱高	左のうち 系統利用高	販売利益 (含販売手数料)
1,976,870	6,054,368	194,447
6,947,307	5,854,981	175,375
9,122,166	7,452,309	233,464
9,188,419	7,673,380	236,724
8,969,619	7,886,381	235,713

(2) 仕入系統利用率及び販売手数料率

(単位：%)

年度	系 統 利 用 率	販 売 手 数 料 率
H29	84.2	2.7
30	84.3	2.5
R1	81.7	2.6
2	83.5	2.6
3	87.9	2.6

## 事業品目別明細一県計，1組合平均一

(単位：千円，%)

計		1 組 合 平 均		
販 売 利 益 (含販売手数料)	販 売 手 数 料 率	販 売 取 扱 高	左 の う ち 系 統 利 用 高	販 売 利 益 (含販売手数料)
1,477,262	3.4	4,330,585	3,648,774	147,726
33,762	10.0	33,866	32,014	3,376
112,129	3.6	308,675	280,066	11,213
207,985	2.4	859,015	739,921	20,799
89,510	2.1	417,907	399,824	8,951
16,704	2.0	83,332	81,341	1,670
262,808	1.0	2,511,320	2,501,810	26,281
16,768	1.0	175,668	168,194	1,677
124,507	1.0	1,193,416	1,193,397	12,451
13,215	1.2	108,134	107,447	1,322
0		0	0	0
0		0	0	0
156,972	3.7	424,919	202,631	15,697
0		0	0	0
2,357,132	2.6	8,969,619	7,886,381	235,713

第23表 総合農協経営諸比率算出表一県計一

項 目		計 算 式	R2 年 度	3 年 度
事 業	営農指導員1人当たり正組合員戸数 (戸/人)	正組合員戸数÷営農指導員数	247.8	259.6
	98.53	貯金高÷信用部門職員数	1,738,056.5	1,803,698.0
	総組合員1戸当たり貯金高 (千円/戸)	貯金高÷総組合員戸数	9,137.8	9,193.1
	信用部門職員1人当たり貸出金高 (千円/人)	貸出金÷信用部門職員数	472,617.2	496,373.5
	販売部門職員1人当たり販売取扱高 (千円/人)	当期販売取扱高÷販売事業担当職員数	358,922.6	349,012.4
	購買部門職員1人当たり購買供給取扱高 (千円/人)	当期購買供給取扱高÷購買事業担当職員数	55,877.3	62,165.6
	正組合員1戸当たり生産資材供給高 (千円/戸)	当期生産資材供給取扱高÷正組合員戸数	402.9	402.8
	総組合員1戸当たり生活物資供給高 (千円/戸)	当期生活物資供給取扱高÷総組合員戸数	34.6	54.5
	正組合員1戸当たり販売取扱高 (千円/戸)	当期販売取扱高÷正組合員戸数	1,059.2	1,050.3
	総組合員1戸当たり購買供給取扱高 (千円/戸)	当期購買供給取扱高÷総組合員戸数	273.5	290.8
比 率	固定資産回転率 (%)	事業総利益÷固定資産×100	44.1	44.4
	販売系統利用率 (%)	販売系統利用高÷当期販売取扱高×100	83.5	87.9
	購買系統利用率 (%)	購買系統利用高÷当期購買受入高×100	72.7	66.5
	販売手数料率 (%)	販売手数料÷当期販売取扱高×100	2.6	2.6
	購買手数料率 (%)	購買利益÷当期購買供給取扱高×100	14.8	13.3
	販売利益率 (%)	販売事業総利益÷当期販売取扱高×100	3.3	3.4
	購買利益率 (%)	購買事業総利益÷当期購買供給取扱高×100	13.3	11.9
	職員1人当たり事業総利益 (千円/人)	事業総利益÷職員総数	7,316.6	7,526.9
常勤役職員1人当たり事業総利益 (千円/人)	事業総利益÷常勤役職員総数	7,190.7	7,282.8	

項 目		計 算 式	R2 年 度	3 年 度	
財	総組合員1戸当たり出資金額 (千円/戸)	払込済出資金÷総組合員戸数	239.2	238.2	
	総組合員1戸当たり貸出金 (千円/戸)	貸出金÷総組合員戸数	2,484.8	2,529.9	
	内部留保(損失)率 (%)	(法定準備金+特別積立金+次期繰越剰余(損失)金)÷未処分剰余(損失)金×100	109.8	93.6	
	自己資本構成比率 (%)	自己資本÷総資本×100	6.5	6.6	
	固定比率Ⅰ (%)	自己資本÷{(固定資産-大臣指定借入金)+ (外部出資-大臣指定出資)}×100	151.0	159.1	
	固定比率Ⅱ (%)	自己資本÷(固定資産-大臣指定借入金) ×100	159.6	162.3	
	固定長期適合率 (%)	(自己資本+設備借入金)÷(固定資産+繰 延資産)×100	158.9	161.7	
務	信用事業資金運用比率(%)	{(信用事業負債計-信用事業資産計)+信 用事業総利益}÷(貯金×0.2)×100	13.7	13.0	
	総資本利益率 (%)	当期剰余金÷総資本×100	0.1	0.2	
	自己資本利益率 (%)	当期剰余金÷自己資本×100	2.1	2.4	
	組合員1人当たり内部留保額 (千円/人)	(法定準備金+資本積立金+特別積立金+前 期繰越剰余金)÷組合員数	30.4	29.5	
	比	流動比率 (%)	流動資産÷流動負債×100	98.7	98.7
		当座比率 (%)	(流動資産-棚卸資産)÷流動負債×100	98.5	98.5
		労働分配率 (%)	人件費÷事業総利益×100	70.5	70.1
人件費率 (%)		人件費÷事業管理費×100	74.0	74.2	
貯金対現金預金比率 (%)		(現金+預金)÷貯金×100	67.6	66.7	
貯金対貸出金比率 (%)		貸出金÷貯金×100	27.2	27.5	
貯金支払準備比率 (%)		預金÷(要求払貯金×30/100+定期性貯金× 15/100)×100	297.9	288.9	
組 織 ・ 機 構	職員1人当たり正組合員数 (人)	正組合員数÷職員総数	29.3	29.7	
	職員1人当たり総組合員戸 数 (戸/人)	総組合員戸数÷職員総数	39.4	40.7	
	給与分配率 (%)	給料手当÷事業総利益×100	53.3	52.8	
	給与水準 (千円/人)	給料手当÷職員総数	3,898.4	3,971.8	

## 2 個別総合農協の状況

設 立

(1) 設立 (2) 組合員数等

区分 組合名	設立登記 年月日	組 合 員 数									一戸 複数 制
		正組合員			正組合員 の 個人戸数	准組合員		准組合員 の 個人戸数	合 計		
		個 人		法人		個 人	団 体		個 人	法人 団体	
		うち女性									
みやぎ仙南	H10/04/01	16,026	3,842	57	12,484	11,510	415	8,797	27,536	472	○
仙 台	H10/03/02	11,264	3,221	67	8,688	21,473	337	19,518	32,737	404	○
みやぎ亘理	H09/04/01	3,717	667	13	3,521	1,983	61	1,597	5,700	74	○
名取岩沼	H14/04/01	4,541	1,210	35	3,501	1,917	31	1,741	6,458	66	○
岩 沼 市	S23/05/20	340	108	2	316	3,616	23	3,532	3,956	25	○
古 川	H10/04/01	8,113	2,911	14	4,896	2,348	164	2,180	10,461	178	○
加美よつば	H11/04/01	6,197	1,696	42	4,464	954	117	951	7,151	159	○
新 み や ぎ	R01/07/01	33,990	8,002	177	28,041	14,331	708	12,506	48,321	885	○
みやぎ登米	H10/04/01	12,377	2,429	90	10,532	2,453	307	2,080	14,830	397	○
いしのまき	H13/09/03	9,255	1,557	92	8,957	7,761	191	7,280	17,016	283	○
合 計	—	105,820	25,643	589	85,400	68,346	2,354	60,182	174,166	2,943	10
平均(10組合)	—	10,582	2,564	59	8,540	6,835	235	6,018	17,417	294	—

(3) 役員数等

経営 管理 委員	役員数													役員 選出 方法	区分 組合名			
	常 勤 事	うち 実務 精通者	うち 組合長	非 常 勤 事	うち 実務 精通者	常 勤 監 事	うち 実務 精通者	うち 員外	非 常 勤 監 事	うち 実務 精通者	うち 員外	合 計	うち 実務 精通者			うち 女性	うち 使用人	うち 員外
	5		1	16		1		1	3			25		4		1	選任	みやぎ仙南
	5		1	22		1			4	1		32		2		1	選任	仙台
	4		1	12		1		1	4			21		3		1	選任	みやぎ亘理
	4		1	18		1		1	4			27		3		1	選任	名取岩沼
5	3		1			1			2	1		11		1		1	選任	岩沼市
	4		1	14		1		1	3			22				1	選任	古川
	4		1	16		1		1	4			25		1		1	選任	加美よつば
	16		1	27		1		1	5			49		5		1	選任	新みやぎ
	5		1	23		1		1	4			33		3		1	選任	みやぎ登米
	5		1	19		1		1	5			30		2		1	選任	いしのまき
5	55		10	167		10		8	38	2		275		24		10	—	合計
1	6		1	17		1		1	4	0		28		2		1	—	平均(10組合)

職 員

(4) 職員数等

区分 組合名	事業所数		職 員 数						
	総事業 所数	信用 事業 所数	参事	営農 指導員	その他 の職員	合 計	うち 女性	うち 常備	うち女性
みやぎ仙南	40	10		39	224	263	118	16	4
仙 台	24	21		28	360	388	154	26	5
みやぎ亘理	12	7		12	118	130	59	37	18
名取岩沼	10	7		9	141	150	63	21	9
岩 沼 市	3	2		3	41	44	17	8	4
古 川	10	5		28	180	208	76	52	27
加美よつば	16	5		19	179	198	85	21	10
新みやぎ	83	32		106	1,049	1,155	536	309	178
みやぎ登米	51	10		40	521	561	240	189	91
いしのまき	31	13		45	439	484	180	86	48
合 計	280	112		329	3,252	3,581	1,528	765	394
平均(10組合)	28	11		33	325	358	153	77	39

担当業務別人員数(職員)																			区分	組合名
信用	貸付 専従	貯金 専従	共 済	専 従	購 買	生 産 専 従	販 売	米 専 従	保 管	加 工	利 用	指 導	宅 地 等 供 給	そ の 他 事 業 等	管 理	内 部 監 査 担 当	合 計	外 務 専 従		
62	7	14	75	67	24	1	11		2	14	6	40			29	4	263	49	みやぎ仙南	
139	51	80	92	82	25	15	19	9	3		12	32		1	65	5	388	75	仙 台	
23			36	15	25	14	17	4	1		4	12			12	2	130	13	みやぎ亘理	
35	5	7	34	30	32	15	9	4	4		1	5	4		26	4	150	16	名取岩沼	
11	3	8	6	6	1	1	1	1	1			1	1	16	6	2	44		岩沼市	
35	14	21	37	37	53	12	14	12	3		10	30	7		19	3	208	19	古 川	
40	5	22	31	31	59	13	22		2	5		16			23	3	198	16	加美よつば	
202	152	50	205	205	194		94		24	2	40	98	8	100	188	7	1,155	120	新みやぎ	
84	21	43	88	88	159	23	36		18		39	40	1	51	45	4	561	50	みやぎ登米	
111	44	67	81	81	109	27	34	11	10	1	10	45	5	11	67	6	484	49	いしのまき	
742	302	312	685	642	681	121	257	41	68	22	122	319	26	179	480	40	3,581	407	合 計	
74	30	31	69	64	68	12	26	4	7	2	12	32	3	18	48	4	358	41	平均(10組合)	



職 員

(4) 職員数等 (つづき)

(5) 正組合員の資格

区分 組合名	営農指導員の担当業務別人員数									正組合員の資格								
	耕種	養蚕	畜産	野菜	果樹	経営指導	機械技術	その他	合計	耕作面積				農業従事日数				
										10a以上	5a以上	5a未満	規定なし	90日以上	60日以上	60日未満	規定なし	
みやぎ仙南	11		8	7	2	11			39				○	○				
仙 台	7		2	14		5			28		○					○		
みやぎ亘理	3		1	3	3	2			12	○				○				
名取岩沼	8			1					9	○				○				
岩 沼 市	3								3	○				○				
古 川	12		5	6				5	28	○				○				
加美よつば	4		4	4				7	19	○				○				
新みやぎ	27		29	30		20			106				○				○	
みやぎ登米	2		11	13	1	13			40	○				○				
いしのまき	20		4	13		8			45				○		○			
合 計	97		64	91	6	59		12	329	6	1		3	7	2	1		
平均(10組合)	10		6	9	1	6		1	33	—	—		—	—	—			

(6) 組合員組織

集落組織		業種別生産組織											農協 青年部	農協 女性部	区分 組合名	
集落 組織	1 組織 平均 戸数	耕種	野菜	畜産				果樹	養蚕	花き 花木	菌茸 類	その他				合計
				牛	豚	にわ とり	その他									
500	56	19	43	18	3	2		13		7		9	114	○	○	みやぎ仙南
248	33	19	17	6				4		4		1	51	○	○	仙 台
89	57	1	1	1				1		1		1	6	○	○	みやぎ亙理
175	29	41	38	1				2				22	104	○	○	名取岩沼
22	14															岩沼市
269	26	3	1	2									6	○	○	古 川
156	35	1	11	5						1		1	19	○	○	加美よつば
1,329	30	6	27	17	2			4		5		2	63	○	○	新みやぎ
296	43	1	9	3	1			1		1			16	○	○	みやぎ登米
336	25	2	9	3						1			15	○	○	いしのまき
3,420	348	93	156	56	6	2		25		20		36	394	9	9	合 計
342	35	9	16	6	1	0		3		2		4	39	—	—	平均(10組合)

実施事業

(7) 組合が実施した事業

(単位：ha, 戸)

区分 組合名	農 業 生 産												
	土地の 造成・ 改良・ 管理	農業水 利施設 の設置 管理	受託農業経営						預託水田			農業経営	
			水稲		水稲 以外		保全 管理	預託水田		実施ha			
実施ha	農家数	実施ha	農家数	実施ha	農家数	実施ha		農家数					
みやぎ仙南													
仙 台													
みやぎ亘理													
名取岩沼													
岩 沼 市													
古 川													
加美よつば													
新 み や ぎ													
みやぎ登米													
いしのまき													
合 計													
平均(10組合)													

実施事業

農 業 生 産										区分 組合名	
病虫害共同防除				共同飼育		預託 家畜 (家畜 貸与)	家畜 診療	種付け (人工 受精)	牧野 管理		酪農 ヘルパー
水稲	果樹	野菜	養蚕	稚蚕	家畜						
						○					みやぎ仙南
						○					仙 台
						○					みやぎ亘理
						○					名取岩沼
						○					岩 沼 市
						○					古 川
						○					加美よつば
						○					新みやぎ
						○	○				みやぎ登米
						○					いしのまき
						9	1				合 計
						—	—	—			平均(10組合)

実施事業

(7) 組合が実施した事業

区分 組合名	保健・生活文化											
	結婚 式場, 冠婚 具	農業祭	生活 改善 講習会	共同 炊事	幼稚園 保育園	理美容 所	文庫 図書	生活 設計 樹立 指導	健康 管理	老人 福祉	トラン (農産物 販売)	住宅指 導 あつ せん
みやぎ仙南 仙 台												
みやぎ亘理 名取岩沼 岩沼市 古 川												
加美よつば 新みやぎ みやぎ登米 いしのまき										○ ○		
合 計										2		
平均(10組合)										—		

実施事業

旅行 あっせ ん	交通 事故 相談所	税務指 導窓口 の設置	保養所	葬祭 葬具	医 療		専 属 利 用 契 約						区分 組合名
					病院	診療所	青果物 販売 施設	畜産物 販売 施設	飼料 購買 施設	繭 販売 施設	共同 利用 施設	その他 事業 施設	
○		○											みやぎ仙南
		○											仙 台
		○		○									みやぎ亘理
		○		○									名取岩沼
		○		○									岩 沼 市
		○		○									古 川
		○		○									加美よつば
		○		○									新みやぎ
		○		○									みやぎ登米
		○		○									いしのまき
2		6		6									合 計
—		—		—									平均(10組合)

共同利用施設

(8) 共同利用施設の状況

区分 組合名	共同利用施設の状況															
	精米麦 施設	ライス センター	カントリー エレベ ーター	共同 育苗 施設	うち 稲育苗 施設	うち 野菜育 苗施設	種蚕共 同飼育 施設	青果物 集出荷 施設	青果物 市場	青果物 選果 施設	青果物 貯蔵施 設	青果物 冷蔵 施設	青果物 加工 施設	茶 施設	葬祭 センター	GP センター
みやぎ仙南		4	1	6	6			31								
仙 台		1	2	4	4			1								
みやぎ亘理				2	2			3					1			
名取岩沼				1	1			1							1	
岩沼市																
古 川			3					2							2	
加美よつば	1	1	3					3		2					1	
新みやぎ	1	7	13	2	1	1		8					2		5	
みやぎ登米		1	7	2	1	1		3		2					3	
いしのまき			5					9		1					2	
合 計	2	14	34	17	15	2		61			5		3		14	
平均(10組合)	0	1	3	2	2	0		6		1		0			1	

共同利用施設

共同利用施設の状況															区分 組合名	
食鶏 処理 施設	繁殖用 豚 供給	肉用牛 繁殖 センター	共同 採草 放牧場	家畜 市場 施設	畜肉 加工 施設	種苗 センター	クレー ン ステーション	畜産物 冷蔵 施設	牛乳 製品 製造 施設	飼料 受け 施設	農業 機械 サービス ステーション	自動車 分解修 理施設	給油所	農産物 直売 施設		レストラ ン(農産 物の販 売)
											3	1	2	2		みやぎ仙南
											2					仙 台
													2			みやぎ亘理
														2		名取岩沼
																岩沼市
											1	1	2			古 川
											4	1	3	1		加美よつば
											5	2	6	2		新みやぎ
											3	1	8	2		みやぎ登米
											4			4		いしのまき
											22	6	23	11		合 計
											2	1	2	1		平均(10組合)



貸借対照表

(9) 貸借対照表

区分 組合名	信用事業資産										
	信用事業 資産計	現金	預金				コール ローン	現 先 勘定	買入 手形	買入 金銭 債権	商品 金銭 債権
			系統	系統外	譲渡性 預金	小計					
みやぎ仙南	121,143,424	975,392	76,216,006	64,588		76,280,594					
仙台	297,567,329	1,408,662	174,657,123	2,543,418		177,200,541					
みやぎ亘理	61,449,887	377,988	51,109,117	34,449		51,143,567					
名取岩沼	56,085,869	378,252	37,167,218	158,458		37,325,677					
岩沼市	36,320,075	132,927	25,195,156	36,041		25,231,197					
古川	64,759,549	554,818	38,519,216	49,829		38,569,045					
加美よつば	55,004,589	412,057	39,580,808	85,958		39,666,766					
新みやぎ	339,131,857	3,134,486	254,530,193	552,292		255,082,485					
みやぎ登米	141,247,069	1,466,848	88,508,745	15,554		88,524,299					
いしのまき	158,088,417	1,445,296	92,641,701	78,718		92,720,420					
合計	1,330,798,065	10,286,726	878,125,283	3,619,305		881,744,591					
平均(10組合)	133,079,807	1,028,673	87,812,528	361,931		88,174,459					

貸借対照表

(単位：千円)

信用事業資産								区分 組合名
商品 有価 証券	金銭 の 信託	有価証券	貸出金					
			手形 貸付金	証書 貸付金	当座貸越	その他 貸出金		
		6,909,223		36,363,574	710,226	7,000	37,080,800	みやぎ仙南
		16,475,189	270,830	102,172,975	316,983		102,760,788	仙台
		1,477,140		7,900,120	105,009	413,000	8,418,129	みやぎ亘理
		2,489,448		15,701,276	155,504		15,856,781	名取岩沼
			1,800	9,474,770	15,162	1,479,000	10,970,733	岩沼市
		1,372,970		23,308,014	548,647	450,084	24,306,746	古川
		3,070,840	3,480	11,438,752	397,515		11,839,747	加美よつば
		7,947,595	16,850	66,215,333	3,451,763	3,254,000	72,937,947	新みやぎ
		17,261,100		31,700,438	1,922,609		33,623,048	みやぎ登米
		13,432,837	79,929	43,166,461	1,069,025	6,199,000	50,514,416	いしのまき
		70,436,342	372,889	347,441,713	8,692,443	11,802,084	368,309,135	合計
		7,043,634	37,289	34,744,171	869,244	1,180,208	36,830,914	平均(10組合)

貸借対照表

(9) 貸借対照表(つづき)

区分 組合名	信用事業資産							共済事業資産					
	外国 為替	その他の信用事業資産				債務保 証見返	貸倒 引当金	共済事業 資産計	共済 貸付 金	共済 未収 利息	その他の共 済事業資産	貸倒 引当 金	
		未収収益	金融 派生 商品	繰越 へり 損失	その他 の資産								小計
みやぎ仙南		93,929			19,970	113,899	65,210	-281,696	7,069			7,069	
仙 台		180,815			50,686	231,501		-509,355	8,690			8,690	
みやぎ亘理		30,562			8,392	38,955	63,202	-69,094	5,181			5,181	
名取岩沼		26,593			33,185	59,779	22,827	-46,898	2,923			2,923	
岩 沼 市		15,189			4,272	19,462		-34,244	362			362	
古 川		68,354			14,009	82,363		-126,395	3,242			3,245	-3
加美よつば		38,233			6,333	44,567		-29,388	2,395			2,395	
新みやぎ		236,649			57,712	294,362	99,458	-364,478	17,446	460		16,987	0
みやぎ登米		114,670			406,863	521,533		-149,761	1,448			1,448	
いしのまき		159,913			13,226	173,139		-197,692	6,693			6,693	
合 計		964,907			614,648	1,579,560	250,697	-1,809,001	55,449	460		54,993	-3
平均(10組合)		96,491			61,465	157,956	25,070	-180,900	5,545	46		5,499	

貸借対照表

(単位：千円)

経 済 事 業 資 産										区分 組合名
経済事業 資産 計	受取 手形	経済事業 未収金	うち購買 未収金	うち販売 未収金	その他 未収金	経済 受託 債権	棚卸 資産	その他の 経済事業 資産	貸倒 引当金	
2,921,144		1,794,767	1,544,992	127,928	121,847	38,641	223,436	901,052	-36,751	みやぎ仙南
948,137		509,766	470,438	25,278	14,050	125,804	269,678	50,651	-7,762	仙 台
1,085,012		898,185	795,216	101,873	1,097	347	165,836	69,009	-48,366	みやぎ亘理
590,277		461,147	460,870		277	603	118,661	11,423	-1,559	名 取 岩 沼
66,638		42,135	2,293	1,361	38,480		11,533	13,148	-179	岩 沼 市
1,690,150		941,463	707,798	232,632	1,033	109,034	93,918	553,810	-8,077	古 川
1,829,363		976,635	877,637	98,039	959	562,542	256,483	89,345	-55,643	加 美 よ つ ば
7,024,606		4,199,288	3,394,738	252,948	551,601	774,999	876,278	1,291,152	-117,112	新 み や ぎ
4,644,767		1,855,611	1,564,224	218,626	72,761	1,229,119	784,384	817,606	-41,954	み や ぎ 登 米
2,161,423		1,365,629	1,353,344		12,285	475,989	229,642	116,001	-25,840	い し の ま き
22,961,517		13,044,626	11,171,550	1,058,685	814,390	3,317,078	3,029,849	3,913,197	-343,243	合 計
2,296,152		1,304,463	1,117,155	105,869	81,439	331,708	302,985	391,320	-34,324	平均(10組合)

貸借対照表

(9) 貸借対照表(つづき)

区分 組合名	雑資産	固 定 資 産						無形 固定 資産	外部出資 計
		固定資産 計	有形固定資産				小計		
			減価償却 資産	減価償却 累計額	土地	建設 仮勘定			
みやぎ仙南	997,843	7,292,122	13,349,073	-9,941,108	3,883,642		7,291,607	514	6,795,838
仙 台	843,279	9,965,912	11,982,042	-8,119,109	6,097,651		9,960,585	5,327	9,045,474
みやぎ亙理	318,595	2,388,296	3,008,213	-2,271,865	1,646,871		2,383,220	5,076	2,704,296
名取岩沼	205,514	3,504,825	3,728,500	-2,733,074	2,509,349		3,504,775	49	2,872,463
岩 沼 市	54,385	1,420,822	1,352,123	-1,044,672	1,097,478		1,404,931	15,890	1,331,077
古 川	227,534	3,083,620	5,439,700	-4,137,597	1,774,480		3,076,584	7,036	3,509,226
加美よつば	352,797	2,983,217	6,016,589	-4,803,823	1,770,413		2,983,179	37	3,655,396
新みやぎ	1,341,437	16,643,985	31,502,855	-24,055,800	9,132,804		16,579,861	64,124	19,779,040
みやぎ登米	245,909	6,342,313	16,920,701	-13,249,944	2,598,926	54,771	6,324,455	17,857	9,524,198
いしのまき	872,078	7,143,702	12,678,134	-8,891,708	3,337,740		7,124,167	19,535	6,147,480
合 計	5,459,371	60,768,814	105,977,930	-79,248,700	33,849,354	54,771	60,633,364	135,445	65,364,488
平均(10組合)	545,937	6,076,881	10,597,793	-7,924,870	3,384,935	5,477	6,063,336	13,545	6,536,449

貸借対照表

(単位：千円)

外 部 出 資						繰延税金資産	再評価に係る繰延税金資産	繰延資産	資産合計	区分 組合名
外部出資	うち 連合会	うち 農林中金	うち 農業信用 基金協会	うち 子会社等	外部出資等 損失引当金					
6,796,637	1,814,500	4,417,077	439,490	90,000	-798	45,564			139,203,008	みやぎ仙南
9,045,474	571,070	7,921,854	209,550	310,000		215,452			318,594,275	仙 台
2,704,296	250,500	2,288,086	90,160	60,000		8,680			67,959,950	みやぎ亘理
2,873,463	230,800	2,575,323	49,850		-1,000				63,261,874	名 取 岩 沼
1,331,077	136,200	1,178,402	12,020			9,371			39,204,851	岩 沼 市
3,509,226	958,100	2,450,996	70,040			53,408			73,326,732	古 川
3,657,288	950,400	2,543,978	130,300	5,900	-1,891	13,226			63,840,987	加 美 よ つ ば
19,779,040	3,530,040	14,883,599	963,220	319,331		303,681			384,242,054	新 み や ぎ
9,524,198	2,621,500	6,520,871	288,310			34,628			162,040,334	み や ぎ 登 米
6,147,480	726,620	5,063,772	277,540			44,143			174,463,938	い し の ま き
65,368,179	11,789,730	49,843,958	2,530,480	785,231	-3,689	728,153			1,486,138,003	合 計
6,536,818	1,178,973	4,984,396	253,048	78,523	-369	72,815			148,613,800	平均(10組合)

貸借対照表

(9) 貸借対照表 (つづき)

区分 組合名	信用事業負債										
	信用事業 負債計	貯金				譲渡性 貯金	売現 先勘定	借入金			
		要求払	定期性	うち定期積金	手形 借入金			証書 借入金	当座 借越	その他	
みやぎ仙南	128,168,067	74,859,476	51,261,475	1,414,068	126,120,951				1,411,857		
仙 台	299,660,519	132,341,934	162,182,183	3,807,823	294,524,117				4,260,182		
みやぎ亙理	63,113,330	35,653,709	26,995,110	354,598	62,648,819			260,000	2,892		
名取岩沼	55,722,558	31,933,686	22,690,455	348,549	54,624,141				875,000		
岩 沼 市	33,937,957	9,380,566	24,076,895	247,797	33,457,463			390,000			
古 川	67,016,371	28,667,700	37,660,255	789,762	66,327,956			620,000	2,935		
加美よつば	55,680,870	30,135,668	25,019,422	440,744	55,155,090				465,926		
新みやぎ	351,417,775	190,695,491	156,624,876	2,183,616	347,320,368				3,329,941		
みやぎ登米	147,316,159	85,858,577	59,696,208	1,234,308	145,554,786				1,470,210		
いしのまき	155,506,257	76,884,042	75,726,197	1,460,342	152,610,239				2,608,971		
合 計	1,357,539,863	696,410,849	641,933,076	12,281,607	1,338,343,930			1,270,000	14,427,914		
平均(10組合)	135,753,986	69,641,085	64,193,308	1,228,161	133,834,393			127,000	1,442,791		

貸借対照表

(単位：千円)

信用事業負債											区分 組合名
借入金		外国 為替	その他の信用事業負債				諸引当金			債務保証	
			未払費用	金融 派生 商品	繰越 ハ ン ド 利益	その他 の 負債	小計	金融先物 取引責任 準備金	証券取引 責任 準備金		
	うち転貸										
1,411,857			108			569,940	570,048			65,210	みやぎ仙南
4,260,182	182		17,165			859,054	876,220				仙 台
262,892			6,333			132,082	138,416			63,202	みやぎ亘理
875,000			1,700			198,889	200,589			22,827	名取岩沼
390,000			16,471			74,021	90,493				岩 沼 市
622,935	2,935		13,123			52,356	65,480				古 川
465,926	5,926		7,567			52,285	59,853				加美よつば
3,329,941	49,941		25,139			642,867	668,007			99,458	新みやぎ
1,470,210	50,210		4,174			286,989	291,163				みやぎ登米
2,608,971	7,971		10,231			276,814	287,046				いしのまき
15,697,914	117,165		102,011			3,145,297	3,247,315			250,697	合 計
1,569,791	11,717		10,201			314,530	324,732			25,070	平均(10組合)



貸借対照表

(9) 貸借対照表(つづき)

区分 組合名	共 済 事 業 負 債							経済事業負債		
	共済事業負債計	共済借入金	共済資金	共済未払利息	未経過共済付加収入	共済未払費用	その他の共済事業負債	経済事業負債計	支払手形	経済事業未払金
みやぎ仙南	504,418		213,574		290,832		12	982,383		960,663
仙 台	650,894		279,485		370,847		560	332,626		165,453
みやぎ亘理	180,158		82,886		96,210		1,061	536,971		464,388
名取岩沼	136,262		40,438		95,432	347	43	276,967		204,879
岩 沼 市	66,561		18,994		47,330		236	43,760		34,383
古 川	197,549		65,802		131,091	655		557,852		325,901
加美よつば	219,618		86,307		131,335	1,974		976,547		599,505
新みやぎ	1,319,072		549,401		769,471		199	2,648,287		1,506,123
みやぎ登米	502,838		221,715		281,122			1,594,966		1,037,351
いしのまき	489,031		198,823		290,208			915,163		592,037
合 計	4,266,401		1,757,425		2,503,878	2,976	2,111	8,865,522		5,890,683
平均(10組合)	426,640		175,743		250,388	298	211	886,552		589,068

貸借対照表

(単位：千円)

経 済 事 業 負 債					設備借入金	雑負債	区分 組合名
うち 購買未払金	うち 販売未払金	うち その他未払金	経済受託 債務	その他の 経済事業 負債			
660,295	277,406	22,962	2,246	19,473		538,287	みやぎ仙南
163,828	1,625		137,344	29,827		553,627	仙 台
329,144	135,242		44,757	27,825		113,600	みやぎ亘理
204,879			70,175	1,911		136,802	名 取 岩 沼
3,997	20,577	9,808		9,377		55,473	岩 沼 市
319,113	699	6,089	193,849	38,101	310,800	118,727	古 川
510,945	10,016	78,544	289,762	87,279		172,099	加 美 よ つ ば
1,433,517	36,550	36,055	949,879	192,284	220,000	810,782	新 み や ぎ
831,094	108,269	97,988	466,185	91,430		504,280	み や ぎ 登 米
591,850		187	263,885	59,240		576,897	い し の ま き
5,048,662	590,384	251,633	2,418,082	556,747	530,800	3,580,574	合 計
504,866	59,038	25,163	241,808	55,675	53,080	358,057	平均(10組合)

貸借対照表

(9) 貸借対照表(つづき)

区分 組合名	諸引当金				繰延税金負債	再評価に係る繰延税金負債	負債合計	資本合計	出資金	うち後配出資	未払出資金	回転出資金	資本準備金
	賞与引当金	退職給付引当金	その他の引当金	小計									
みやぎ仙南	55,980	618,878	213,043	887,902		491,516	131,572,575	6,568,448	3,756,073				
仙 台	199,325	791,424	402,513	1,393,263		783,974	303,374,904	14,022,774	3,374,297				4,400
みやぎ亘理	18,651	111,448	308,449	438,550		203,540	64,586,150	2,864,206	1,505,080				
名取岩沼	21,868	174,115	38,539	234,523	33,448	411,957	56,952,520	5,118,816	1,575,099				978
岩 沼 市			43,532	43,532		195,492	34,342,777	4,373,093	172,004				80
古 川	31,781	501,979	3,389	537,149		308,334	69,046,785	3,563,992	1,440,753				3,463
加美よつば	39,713	261,119	135,729	436,561		286,032	57,771,730	5,399,503	1,770,145				274
新みやぎ	166,489	2,197,306	119,691	2,483,487		1,308,870	360,208,276	21,391,975	10,274,028				3,066
みやぎ登米	107,858	654,610	91,280	853,749		305,110	151,077,105	10,373,983	6,231,845				
いしのまき	77,874	1,214,538	238,000	1,530,412		447,755	159,465,518	13,806,966	4,583,557				57,359
合 計	719,539	6,525,417	1,594,165	8,839,128	33,448	4,742,580	1,388,398,340	87,483,756	34,682,881				69,620
平均(10組合)	71,954	652,542	159,417	883,913	3,345	474,258	138,839,834	8,748,376	3,468,288				6,962

貸借対照表

(単位：千円)

再評価積立金	利益剰余金	利益準備金	その他利益剰余金	任意積立金	目的積立金	当期末処分剰余金		処分未済持分	その他有価証券評価差額等	土地再評価差額金	純資産の部合計	負債・資本合計	区分組合名
						うち	当期剰余金						
	2,924,972	1,173,542	1,751,430	495,000		1,256,430	394,486	-112,597	-13	1,061,984	7,630,433	139,203,008	みやぎ仙南
2,251	10,684,363	4,386,029	6,298,333	5,065,322		1,233,011	781,358	-42,537	-120,211	1,196,595	15,219,370	318,594,275	仙 台
	1,387,111	550,824	836,287	674,871		161,416	47,344	-27,985	-13,239	509,593	3,373,799	67,959,950	みやぎ亙理
	3,551,134	1,328,754	2,222,380	1,941,180		281,200	92,622	-8,395	158,657	1,190,537	6,309,354	63,261,874	名取岩沼
	4,201,407	400,000	3,801,407	3,580,792		220,615	73,693	-399		488,979	4,862,073	39,204,851	岩 沼 市
	2,132,515	871,376	1,261,139	974,359		286,779	68,440	-12,740	-7,413	715,954	4,279,947	73,326,732	古 川
	3,656,790	1,587,275	2,069,515	1,837,235		232,280	166,211	-27,706	57,292	669,753	6,069,257	63,840,987	加美よつば
9,123	11,290,421	5,658,997	5,631,424	4,482,200		1,149,222	183,236	-184,664	-104,266	2,641,803	24,033,778	384,242,054	新みやぎ
	4,284,063	2,803,118	1,480,944	1,135,648		345,296	193,604	-141,925	211,216	589,246	10,963,229	162,040,334	みやぎ登米
	9,193,537	3,412,867	5,780,670	4,729,705		1,050,964	314,528	-27,487	174,373	1,191,453	14,998,420	174,463,938	いしのまき
11,374	53,306,313	22,172,782	31,133,529	24,916,312		6,217,213	2,315,522	-586,435	356,396	10,255,897	97,739,660	1,486,138,003	合 計
1,137	5,330,631	2,217,278	3,113,353	2,491,631		621,721	231,552	-58,644	35,640	1,025,590	9,773,966	148,613,800	平均(10組合)

損益計算書

(10) 損益計算書

区分 組合名	事業 総利益	信 用 事 業								信用事業 費用	
		信用事業 収益	資金運用 収益	うち 預金利息	うち 有価証券 利息	うち 貸出金利息	うち その他 受入利息	役員 取引 等収益	その他 事業直 接収益		その他 経常 収益
みやぎ仙南	2,620,877	1,102,984	1,008,454	428,932	78,683	435,414	65,423	66,886		27,644	128,500
仙 台	3,728,876	2,426,523	2,306,272	974,312	80,627	1,104,091	147,240	82,736		37,514	538,998
みやぎ亘理	913,000	386,237	365,821	218,195	13,096	101,931	32,597	16,255		4,160	108,278
名取岩沼	994,856	450,599	430,043	181,013	34,248	187,650	27,131	16,003		4,552	115,621
岩沼市	443,362	281,998	276,358	132,845		135,029	8,483	4,331		1,308	40,493
古 川	1,550,419	560,706	525,788	206,863	919	287,269	30,736	24,161		10,756	191,841
加美よつば	1,411,597	427,118	379,465	172,499	27,647	153,644	25,674	17,710	25,496	4,445	138,483
新みやぎ	7,723,394	2,662,013	2,493,523	1,215,382	62,367	947,657	268,116	132,765		35,724	803,432
みやぎ登米	3,681,160	1,137,901	1,075,823	454,802	141,566	408,437	71,017	50,259		11,818	307,310
いしのまき	3,886,132	1,416,165	1,346,146	505,300	140,952	624,086	75,806	49,322	29	20,668	316,218
合 計	26,953,673	10,852,244	10,207,693	4,490,143	580,105	4,385,208	752,223	460,428	25,525	158,589	2,689,174
平均(10組合)	2,695,367	1,085,224	1,020,769	449,014	58,011	438,521	75,222	46,043	2,553	15,859	268,917

(単位：千円)

資金調達費用	うち貯金利息	うち給付補てん備金繰入	うち譲渡性時金利息	うち借入金利息	うちその他支払利息	役員取引等費用	その他事業直接費用	その他経常費用	うち貸倒引当金繰入額	うち貸倒引当戻入益	うち貸出金償却	信用事業総利益	区分
													組合名
10,277	10,032	197		46		25		118,198		-8,954		974,484	みやぎ仙南
64,207	55,400	783			8,023	20,960		453,830		-23,411	712	1,887,524	仙台
1,934	1,108	336			488	9,999		96,343		-3,639		277,959	みやぎ亘理
3,648	3,497	45		105		3,946	1,951	106,075	458			334,978	名取岩沼
20,363	19,032	721			609	5,069		15,060	855			241,505	岩沼市
15,554	15,406	65		82		14,285	54,799	107,201		-4,001		368,865	古川
6,782	6,110	28		93	549	6,517		125,183		-905		288,635	加美よつば
28,813	22,033	1,298		1,007	4,473	38,919		735,699		-32,864		1,858,581	新みやぎ
7,042	3,474	432		1,134	2,002	13,978		286,289		-8,905		830,590	みやぎ登米
24,364	21,431	156		701	2,074	11,814		280,038		-5,492		1,099,947	いしのまき
182,984	157,523	4,061		3,168	18,218	125,512	56,750	2,323,916	1,313	-88,171	712	8,163,068	合計
18,298	15,752	406		317	1,822	12,551	5,675	232,392	131	-8,817	71	816,307	平均(10組合)

損益計算書

(10) 損益計算書(つづき)

区分 組合名	共 済 事 業										共済事業 総利益	購買事業 収益
	共済事業 収益	共済 付加収入	共済 貸付金 利息	その他 の収益	共済事業 費用	共済 借入金 利息	共済 推進費	共済 保全費	その他 の費用	うち貸倒引当金 繰入額		
みやぎ仙南	976,778	915,402		61,376	55,279		35,728	17,051	2,499		921,499	2,461,785
仙 台	1,412,203	1,309,753		102,450	53,267		28,650	183	24,432		1,358,936	1,306,622
みやぎ亘理	335,665	312,516		23,149	27,994		11,834		16,159		307,671	1,572,438
名 取 岩 沼	273,344	257,628		15,716	16,338		6,067	678	9,593		257,005	1,454,708
岩 沼 市	73,406	68,224		5,181	5,779		3,851		1,928		67,626	24,433
古 川	380,948	359,165		21,782	22,009		9,766		12,243		358,938	2,264,713
加美よつば	399,987	381,654		18,333	40,539		17,599	8,251	14,687		359,448	3,499,893
新 み や ぎ	2,679,591	2,518,442		161,149	208,880		111,254	31,191	66,435		2,470,711	10,942,031
みやぎ登米	1,054,624	974,296		80,327	105,229		73,700	6,523	25,005		949,395	8,410,979
いしのまき	1,205,040	1,102,384		102,655	100,432		46,998		53,434		1,104,607	4,977,684
合 計	8,791,586	8,199,464		592,118	635,746		345,447	63,877	226,415		8,155,836	36,915,286
平均(10組合)	879,159	819,946		59,212	63,575		34,545	6,388	22,642		815,584	3,691,529

損益計算書

(単位：千円)

購 買 事 業											区分 組合名	
購買品 供給高 (買取)	購買 手数料 (受託)	修理サ ビス料	その他 の収益	購買事業 費用	購買品 供給原価 (買取)	購買 供給費	修理サ ビス費	その他 の費用	うち貸倒引 当金繰入額			購買事業 総利益
									うち貸 倒損失			
2,296,810		38,038	126,935	2,141,465	1,985,790	128,373	3,559	23,740	335		320,320	みやぎ仙南
1,297,722	5,288		3,611	1,148,747	1,062,165	84,130		2,451	433		157,875	仙 台
1,480,424		24,147	67,865	1,395,530	1,317,392	55,872		22,266			176,907	みやぎ亘理
1,344,836	87,535	12,405	9,930	1,230,494	1,157,088	37,955	567	34,882	134	17	224,214	名取岩沼
23,737			696	21,340	20,963	77		299			3,093	岩沼市
2,104,458		59,931	100,323	1,900,353	1,771,852	88,722	326	39,452			364,360	古 川
3,318,364		120,333	61,195	3,042,128	2,838,536	78,628	4,065	120,897	26,290		457,765	加美よつば
10,351,630		300,915	289,485	9,422,398	8,806,506	462,267	31,567	122,057			1,519,632	新みやぎ
7,919,441	212,898	245,444	33,194	7,338,987	6,860,049	313,647		165,290			1,071,991	みやぎ登米
4,831,345		112,110	34,228	4,253,134	4,068,597	157,565	12,714	14,256	8,816		724,550	いしのまき
34,968,767	305,721	913,323	727,462	31,894,576	29,888,938	1,407,236	52,798	545,590	36,008	17	5,020,707	合 計
3,496,877	30,572	91,332	72,746	3,189,458	2,988,894	140,724	5,280	54,559	3,601	2	502,071	平均(10組合)



損益計算書

(10) 損益計算書(つづき)

区分 組合名	販 売 事 業											販売事業 総利益
	販売事業 収益	販売品 販売高 (買取)	販売 手数料 (受託)	その他 の収益	販売事業 費用	販売品 販売原価 (買取)	販売費	その他 の費用				
									うち貸倒 引当金繰入額	うち貸倒 引当金戻入益	うち貸倒損失	
みやぎ仙南	284,894		184,442	100,451	24,338		8,250	16,088	349			260,556
仙 台	191,875		134,151	57,723	28,214		2,736	25,477				163,660
みやぎ亘理	214,722		115,271	99,450	87,254		38,235	49,019				127,468
名取岩沼	130,771		85,582	45,188	25,301		4,595	20,706				105,470
岩 沼 市	3,348	945	1,268	1,135	1,291	896		395				2,057
古 川	226,390	2,961	136,627	86,801	35,759	2,827	8,955	23,977			-278	190,629
加美よつば	303,120		179,257	123,862	49,196		3,088	46,108			-51	253,924
新みやぎ	1,193,756		746,293	447,462	207,434		74,181	133,252			-933	986,321
みやぎ登米	564,417	31,540	356,920	175,956	91,487	29,916	50,994	10,577	339			472,930
いしのまき	586,938	7,569	331,870	247,499	102,937	6,395	24,367	72,173				484,001
合 計	3,700,231	43,015	2,271,681	1,385,527	653,211	40,034	215,401	397,772	688		-1,262	3,047,016
平均(10組合)	370,023	4,302	227,168	138,553	65,321	4,003	21,540	39,777	69		-126	304,702

損益計算書

(単位：千円)

保管事業			加工事業			利用事業			宅地等供給事業			区分 組合名
収益	費用	総利益	収益	費用	総利益	収益	費用	総利益	収益	費用	総利益	
86,031	46,158	39,872	1,065,875	987,549	78,326	204,799	165,533	39,266				みやぎ仙南
65,589	9,670	55,918				344,431	175,495	168,936				仙 台
54,127	15,569	38,557	2,940	2,668	271	42,618	26,575	16,042	24	84	-59	みやぎ亘理
94,047	32,614	61,432				11,938	2,172	9,765	28,116	5,949	22,167	名取岩沼
1,738	191	1,547							2,554	1,976	578	岩 沼 市
104,132	37,365	66,766				389,534	222,032	167,502	45,973	6,630	39,343	古 川
95,785	53,106	42,679				242,497	170,138	72,359				加美よつば
431,329	203,951	227,378	47,029	40,074	6,954	1,309,406	754,675	554,731	58,228	9,703	48,525	新みやぎ
329,208	157,510	171,697				663,479	438,491	224,987	6,506	999	5,507	みやぎ登米
282,347	39,591	242,755	38,368	31,837	6,530	432,486	204,854	227,632	55,805	6,874	48,930	いしのまき
1,544,333	595,725	948,601	1,154,212	1,062,128	92,081	3,641,188	2,159,965	1,481,220	197,206	32,215	164,991	合 計
154,433	59,573	94,860	115,421	106,213	9,208	364,119	215,997	148,122	19,721	3,222	16,499	平均(10組合)

損益計算書

(10) 損益計算書(つづき)

区分 組合名	その他事業			指導事業			事業管理費				
	収益	費用	総利益	収入	支出	収支差額	事業管理 費計	人件費 計	役員報酬	給料手当	賞与引 当金戻 入 (控除)
みやぎ仙南	49		49	108,505	122,003	-13,498	2,567,764	1,748,077	59,528	1,255,295	
仙 台	12,831	644	12,186	20,019	96,181	-76,161	3,407,274	2,439,080	84,791	1,814,442	-153,743
みやぎ亘理	337		337	17,295	49,449	-32,154	884,617	652,356	42,848	485,565	-16,354
名取岩沼				14,880	35,059	-20,178	955,621	734,000	44,940	527,950	-23,277
岩 沼 市	664,279	535,333	128,945	233	2,224	-1,990	409,940	252,780	29,879	182,358	
古 川				29,282	35,269	-5,986	1,461,272	1,094,379	49,666	808,388	-32,489
加美よつば	950	810	140	30,446	93,801	-63,355	1,347,214	1,054,578	51,110	780,282	-39,919
新みやぎ	736,014	324,869	411,143	107,630	468,216	-360,586	7,473,116	5,732,127	173,903	4,437,767	-209,638
みやぎ登米	349,375	168,952	180,422	19,176	245,538	-226,362	3,449,086	2,612,563	69,947	1,956,392	-102,876
いしのまき	27,982	802	27,180	67,309	147,312	-80,003	3,510,128	2,573,483	76,490	1,974,608	-80,561
合 計	1,791,817	1,031,410	760,402	414,775	1,295,052	-880,273	25,466,032	18,893,423	683,102	14,223,047	-658,857
平均(10組合)	179,182	103,141	76,040	41,478	129,505	-88,027	2,546,603	1,889,342	68,310	1,422,305	-65,886

損益計算書

(単位：千円)

事業管理費													区分 組合名
賞与引当金繰入	福利厚生費	退職給付費用	役員退職慰勞金	役員退職慰勞引当金戻入	役員退職慰勞引当金繰入	業務費	諸税負担金	租税公課	支払賦課金	分担金	施設費	その他事業管理費	
55,980	253,065	118,680			5,529	232,434	93,257	58,986	25,674	8,596	476,744	17,251	みやぎ仙南
199,325	343,470	142,171			8,624	143,204	142,209	113,800	27,216	1,193	661,247	21,532	仙 台
18,651	89,587	32,058				85,577	33,283	20,417	11,134	1,732	109,608	3,790	みやぎ亘理
21,868	109,452	53,067				45,541	31,127	20,752	10,090	284	139,417	5,534	名取岩沼
	34,650	3,328			2,563	49,013	22,226	17,095	4,944	186	74,378	11,542	岩 沼 市
31,781	157,673	79,358				36,792	39,014	25,789	12,981	244	226,983	64,101	古 川
39,713	175,091	48,301				37,311	49,825	36,890	12,657	277	203,348	2,151	加美よつば
166,489	870,077	293,528				301,062	252,011	178,599	65,942	7,470	1,166,919	20,995	新みやぎ
107,859	428,667	152,574				61,103	94,998	66,072	28,424	502	673,711	6,708	みやぎ登米
77,874	375,069	150,003				107,074	106,884	76,567	27,388	2,929	716,945	5,740	いしのまき
719,540	2,836,801	1,073,068			16,716	1,099,111	864,834	614,967	226,450	23,413	4,449,300	159,344	合 計
71,954	283,680	107,307			1,672	109,911	86,483	61,497	22,645	2,341	444,930	15,934	平均(10組合)

損益計算書

(10) 損益計算書(つづき)

区分 組合名	事業利益	事業外収益					事業外費用				経常利益	
		事業外 収益	受取雑 利息	受取出 資配当	賃貸料	その他	事業外 費用	支払雑 利息	貸倒損失	寄付金		雑損失
みやぎ仙南	53,112	274,491	772	117,056	69,512	87,148	119,921			254	119,666	207,682
仙 台	321,602	272,907	227	145,605	29,476	97,596	111,226	117			111,108	483,283
みやぎ亘理	28,383	98,728	739	40,520	39,014	18,453	45,215			52	45,163	81,895
名取岩沼	39,235	95,871	109	45,006	18,868	31,886	6,952			20	6,932	128,153
岩 沼 市	33,422	54,889		19,959	21,974	12,955	2,964			15	2,949	85,347
古 川	89,146	97,471		58,151	28,778	10,540	12,003			5,033	6,970	174,615
加美よつば	64,382	86,655	84	61,365	16,467	8,737	3,341			20	3,321	147,696
新みやぎ	250,277	739,866	10,178	321,111	150,144	258,429	322,693	906		2,813	318,973	667,450
みやぎ登米	232,074	186,711		155,563	15,126	16,021	903			32	871	417,882
いしのまき	376,004	166,867	783	98,855	44,257	22,970	82,606			30	82,575	460,265
合 計	1,487,637	2,074,456	12,892	#####	433,616	564,735	707,824	1,023		8,269	698,528	2,854,268
平均(10組合)	148,764	207,446	1,289	106,319	43,362	56,474	70,782	102		827	69,853	285,427

損益計算書

(単位：千円)

特 別 利 益					特 別 損 失					区分 組合名	
特別利益	固定資産 処分益	一般 補助金	貸倒引当 金戻入益	償却債権 取立益	その他の 特別利益	特別損失	固定資産 処分損	固定資産 圧縮損	減損損失		その他の 特別損失
1,138,317	2,012	524,379			611,925	805,896	12,205	524,379	174,014	95,298	みやぎ仙南
641,456	11,458				629,996	395,706	485			395,220	仙 台
294,763	90	9,946			284,726	305,437	157	9,946	47,234	248,098	みやぎ亘理
82,274	18,484				63,790	97,879	14,993		40,657	42,228	名 取 岩 沼
700	700										岩 沼 市
61,574	11,031				50,542	153,734	13,625	17,197	100,804	22,107	古 川
269,148		16,155			252,992	147,207		16,155	10,336	120,715	加 美 よ つ ば
625,162	17,171	533,747			74,243	903,580	17,129	535,485	88,868	262,095	新 み や ぎ
122,701	11,338				111,362	255,935	52,229	989	137,019	65,696	み や ぎ 登 米
418,100	2,629	130,000			285,470	322,391	30,455			291,935	い し の ま き
3,654,195	74,913	1,214,227			2,365,046	3,387,765	141,278	1,104,151	598,932	1,543,392	合 計
365,420	7,491	121,423			236,505	338,775	14,128	110,415	59,893	154,339	平均(10組合)

損益計算書

(単位：千円)

区分 組合名	税引前 当期利益	法人税、住民 税及び事業税	法人税等調整 額	当期剰余金	前期繰越 剰余金	任意積立金取 崩額	当期末処分 剰余金
みやぎ仙南	540,102	197,223	-51,607	394,486	782,418	79,524	1,256,430
仙 台	729,033	224,248	-276,573	781,358	395,971	55,680	1,233,011
みやぎ亘理	71,222	24,721	-843	47,344	84,876	29,195	161,416
名取岩沼	112,548	32,136	-12,210	92,622	141,524	47,054	281,200
岩 沼 市	86,047	14,440	-2,086	73,693	146,921		220,615
古 川	82,455	17,276	-3,261	68,440	38,776	179,562	286,779
加美よつば	269,637	65,932	37,493	166,211	66,068		232,280
新みやぎ	389,031	116,505	89,289	183,236	455,786	510,198	1,153,970
みやぎ登米	284,648	116,962	-25,918	193,604	14,665	137,026	345,296
いしのまき	555,974	181,426	60,019	314,528	621,233	115,202	1,050,964
合 計	3,120,697	990,869	-185,697	2,315,522	2,748,238	1,153,441	6,221,961
平均(10組合)	312,070	99,087	-18,570	231,552	274,824	115,344	622,196

剰余金処分

(11) 剰余金処分

(単位：千円)

任意積立 金目的外 取崩額	利益準備金	任意 積立金	うち 目的 積立金	出資 配当金	事業分量 配当金	次期繰越 剰余金	合計	出資 配当率 (%)	区分
									組合名
	100,000			36,286		1,120,143	1,256,430	1.0	みやぎ仙南
	157,000	637,000	637,000	32,858		406,153	1,233,011	1.00	仙 台
	12,000	51,000	45,000	10,351		88,064	161,416	0.7	みやぎ亘理
	20,000	73,696	73,696	15,620	22,183	149,700	281,200	1.0	名 取 岩 沼
		47,000	47,000	8,573		165,041	220,615	5.0	岩 沼 市
	14,000	194,429	114,429	21,368		56,981	286,779	1.5	古 川
	34,000	60,000	60,000	17,423	31,053	89,803	232,280	1.0	加美よつば
	100,000	491,070	491,070	100,651		462,249	1,153,970	1.0	新 み や ぎ
	140,000	90,000	90,000	60,699		54,596	345,296	1.0	みやぎ登米
	63,000	119,800	119,800	113,086		755,078	1,050,964	2.5	いしのまき
	640,000	1,763,995	1,677,995	416,915	53,236	3,347,808	6,221,961	—	合 計
	64,000	176,400	167,800	41,692	5,324	334,781	622,196	—	平均(10組合)



事業（信用）

(12) 信用事業主要勘定 月末平均残高

区分 組合名	主 要 勘 定 月 末 平 均 残 高									
	預 金			貸 出 金						
	系 統	系 統 外	合 計	貸 付 金					割 引 手 形	合 計
				手 形 貸 付	証 書 貸 付	そ の 他 貸 付	小 計	う ち 組 合 員		
みやぎ仙南	76,536,279	89,329	76,625,608		36,426,823	759,603	37,186,426	33,354,596		37,186,426
仙 台	171,243,525	3,339,739	174,583,264	297,086	101,553,054	330,999	102,181,139	93,717,039		102,181,139
みやぎ亘理	51,469,820	28,255	51,498,075		7,631,670	511,450	8,143,120	6,952,865		8,143,120
名 取 岩 沼	37,291,117	393,057	37,684,174		15,586,310	161,134	15,747,444	12,236,922		15,747,444
岩 沼 市	24,961,460	67,509	25,028,969	1,881	9,503,994	1,495,830	11,001,705	9,177,517		11,001,705
古 川	39,193,086	66,065	39,259,151		22,861,824	1,029,376	23,891,200	22,850,191		23,891,200
加美よつば	38,717,632	102,031	38,819,663	4,301	11,449,751	460,490	11,914,542	7,968,050		11,914,542
新みやぎ	252,500,893	667,878	253,168,771	25,360	66,292,318	6,912,711	73,230,389	61,611,191		73,230,389
みやぎ登米	88,242,160	40,415	88,282,575		31,903,656	2,027,148	33,930,804	23,314,512		33,930,804
いしのまき	97,144,900	71,822	97,216,722	86,319	43,130,714	7,330,935	50,547,968	42,648,468		50,547,968
合 計	877,300,872	4,866,100	882,166,972	414,947	346,340,114	21,019,676	367,774,737	313,831,351		367,774,737
平均(10組合)	87,730,087	486,610	88,216,697	41,495	34,634,011	2,101,968	36,777,474	31,383,135		36,777,474

(単位:千円)

主要勘定月末平均残高								区分 組合名
有価証券	貯 金			借 入 金			うち系統	
	要求払	定期性	合計	短期	長期	合計		
6,080,122	74,315,847	52,128,131	126,443,978			1,411,561	1,292,931	みやぎ仙南
16,689,917	127,680,570	164,590,316	292,270,886			4,260,205	4,260,000	仙 台
1,174,652	34,934,169	27,737,644	62,671,813			262,989	260,000	みやぎ亘理
2,185,230	31,076,343	23,328,712	54,405,055			891,153	891,153	名取岩沼
	9,391,849	24,030,011	33,421,860			390,000	390,000	岩 沼 市
85,732	27,473,325	38,214,912	65,688,237			624,272	620,000	古 川
2,715,752	29,405,542	25,465,916	54,871,458			467,030	460,000	加美よつば
7,457,367	185,781,817	161,207,068	346,988,885			3,353,731	3,317,108	新みやぎ
14,883,371	82,687,854	61,230,102	143,917,956			1,482,117	1,420,000	みやぎ登米
13,742,630	75,190,218	83,615,101	158,805,319			2,625,470	2,020,000	いしのまき
65,014,773	677,937,534	661,547,913	1,339,485,447			15,768,528	14,931,192	合 計
6,501,477	67,793,753	66,154,791	133,948,545			1,576,853	1,493,119	平均(10組合)

事業（信用）

(13) 貸出先別貸出金 年度末残高

区分 組合名	貸 出 金 年 度 末 残 高 明 細								
	組 合 員			員 外					合計
	短期貸付	長期貸付	合計	地方公共団体	地方公社等	金融機関	その他	合計	
みやぎ仙南			33,354,596	2,896,685		706,000	123,518	3,726,203	37,080,800
仙 台			93,834,177	3,177,908		1,401,000	4,347,703	8,926,611	102,760,788
みやぎ亘理			7,002,553	945,188		413,000	57,387	1,415,575	8,418,129
名取岩沼			12,343,949	1,480,093		1,881,000	151,738	3,512,831	15,856,781
岩 沼 市			9,156,033	147,884		1,479,000	187,815	1,814,699	10,970,733
古 川			23,480,986	112,170		431,000	282,590	825,760	24,306,746
加美よつば			7,960,962	2,374,125		1,294,000	210,660	3,878,785	11,839,747
新みやぎ			61,611,191	5,284,785		3,254,000	2,787,969	11,326,754	72,937,947
みやぎ登米			23,366,299	8,071,667		1,403,000	782,081	10,256,748	33,623,048
いしのまき			42,663,688	804,455		6,199,000	847,272	7,850,727	50,514,416
合 計			314,774,434	25,294,960		18,461,000	9,778,733	53,534,693	368,309,135
平均(10組合)			31,477,443	2,529,496		1,846,100	977,873	5,353,469	36,830,914

（単位：千円）

割引手形	合計	同一人信用供与限度額	信用事業の実施状況										ATM		区分 組合名		
			手形割引	内国為替取引	債務保証	特定社債の引受等	業務代理	国・地公体・会社等の金銭の取扱	有価証券の保護預り	両替	金融先物取引等の受託	デリバティブ取引	信託事業	台数		うち信用店舗以外	1台当月平均利用件数
	37,080,800			○	○		○	○		○				16	6		みやぎ仙南
	102,760,788			○			○	○	○	○				24	4		仙 台
	8,418,129			○			○	○		○				6			みやぎ亘理
	15,856,781			○				○						10	3		名取岩沼
	10,970,733			○			○	○		○				2			岩 沼 市
	24,306,746			○			○	○						6	1		古 川
	11,839,747			○				○						11	7		加美よつば
	72,937,947			○			○	○		○				45	12		新みやぎ
	33,623,048			○			○	○	○					30	21		みやぎ登米
	50,514,416			○			○	○	○					19	4		いしのまき
	368,309,135			10	1		8	10	3	5				169	58		合 計
	36,830,914			-	-		-	-	-	-				17	6		平均(10組合)

事業（購買）

(14) 購買事業明細

区分 組合名	生産資材				うち燃料			
	当期 受入高	うち系統 利用高	当期供給 取扱高	購買利益 (手数料含む)	当期 受入高	うち系統 利用高	当期供給 取扱高	購買利益 (手数料含む)
みやぎ仙南	4,342,627	1,152,972	4,699,269	347,528				
仙 台	1,079,090	639,581	1,286,677	224,243	2,386		2,505	107
みやぎ亘理	1,335,051	1,335,051	1,468,277	162,247				
名取岩沼	1,136,028	911,571	1,301,885	182,651	394,943	362,978	460,402	70,228
岩 沼 市	17,364	12,089	18,088	2,110				
古 川	1,700,989	1,337,758	1,943,507	239,701	258,191	226,967	291,886	36,019
加美よつば	2,936,157	2,066,832	3,367,337	394,997	667,710	665,017	769,006	105,353
新みやぎ	7,376,090	4,902,137	8,025,770	895,568				
みやぎ登米	7,864,408	6,165,734	8,674,190	986,859	2,575,917	2,551,741	2,881,139	314,183
いしのまき	3,160,387	2,050,786	3,614,036	489,324				
合 計	30,948,191	20,574,511	34,399,036	3,925,228	3,899,147	3,806,703	4,404,938	525,890
平均(10組合)	3,094,819	2,057,451	3,439,904	392,523	389,915	380,670	440,494	52,589

（単位：千円）

生 活 物 資					合 計				区分 組合名
当期 受入高	うち系統 利用高	当期供給 取扱高	うち生活 購買店舗 取扱高	購買利益 (手数料含む)	当期 受入高	うち系統 利用高	当期供給 取扱高	購買利益 (手数料含む)	
8,447	5,605	9,548		1,080	4,351,074	1,158,577	4,708,817	348,608	みやぎ仙南
129,065	51,577	145,306	113,125	16,602	1,208,155	691,159	1,431,984	240,845	仙 台
11,366	11,366	12,147	12,147	781	1,346,416	1,346,416	1,480,424	163,033	みやぎ亘理
103,823	69,570	195,666	42,950	92,631	1,239,852	981,142	1,497,552	275,283	名取岩沼
5,005	3,796	5,646	874	662	22,369	15,885	23,737	2,774	岩 沼 市
424,960	281,310	554,400		128,411	2,125,949	1,619,069	2,497,907	368,112	古 川
411,877	244,782	527,789		111,433	3,348,034	2,311,615	3,895,127	506,430	加美よつば
3,462,607	2,470,826	4,241,408	556,345	766,073	10,838,699	7,372,963	12,267,178	1,661,642	新みやぎ
573,280	467,549	769,240	154,785	285,430	8,437,688	6,633,283	9,443,431	1,272,290	みやぎ登米
1,177,201	586,685	1,474,554	313,672	294,507	4,337,589	2,637,471	5,088,590	783,831	いしのまき
6,307,631	4,193,066	7,935,704	1,193,898	1,697,610	37,255,825	24,767,580	42,334,747	5,622,848	合 計
630,763	419,307	793,570	119,390	169,761	3,725,583	2,476,758	4,233,475	562,285	平均(10組合)

事業（販売）

(15) 販売事業明細

区分 組合名	米			米以外の農産物等			畜産物		
	当期販売 取扱高	系統利用高	販売 手数料 (販売利益含)	当期販売 取扱高	系統利用高	販売 手数料 (販売利益含)	当期販売 取扱高	系統利用高	販売 手数料 (販売利益含)
みやぎ仙南	3,067,942	2,844,859	101,540	1,208,409	756,742	42,771	3,701,344	3,607,103	40,131
仙台	2,412,749	2,080,746	91,702	1,190,632	630,869	35,893	510,063	510,063	6,550
みやぎ亘理	1,280,758	1,183,679	38,665	3,770,384	3,769,969	75,758	66,086	66,086	849
名取岩沼	1,732,619	1,639,372	59,569	1,178,068	1,144,110	25,156	34,988	34,132	857
岩沼市	43,570	43,570	1,317						
古川	2,714,336	2,405,438	88,673	1,038,084	896,295	33,987	1,409,752	1,409,752	14,095
加美よつば	3,101,764	2,237,680	110,587	1,266,087	981,511	38,437	2,621,351	2,621,351	30,233
新みやぎ	14,974,353	13,247,155	480,688	5,706,687	3,912,486	182,380	8,257,236	8,257,236	83,218
みやぎ登米	7,131,734	4,489,280	223,208	2,486,416	2,244,872	61,438	7,162,088	7,162,088	73,898
いしのまき	6,846,026	6,315,960	281,313	3,432,372	3,021,113	121,242	1,350,289	1,350,289	12,977
合計	43,305,851	36,487,739	1,477,262	21,277,139	17,357,967	617,062	25,113,197	25,018,100	262,808
平均(10組合)	4,330,585	3,648,774	147,726	2,127,714	1,735,797	61,706	2,511,320	2,501,810	26,281

(単位：千円) (16) 購買店舗数及び売場面積

(単位：㎡)

合 計			店 舗 数										区分 組合		
当期販売 取扱高	系統利用高	販売 手数料 (販売利益含)	100㎡ 未満		100～ 300 ㎡ 未満		300～ 500㎡ 未満		500～ 1,000㎡ 未満		1,000㎡ 以上			合計	
			店舗数	売場面積	店舗数	売場面積	店舗数	売場面積	店舗数	売場面積	店舗数	売場面積		店舗数	売場面積
7,977,695	7,208,704	184,442													みやぎ仙南
4,113,444	3,221,678	134,145							3						仙 台
5,117,228	5,019,734	115,272	3				3								みやぎ亙理
2,945,675	2,817,614	85,582	5												名取岩沼
43,570	43,570	1,317	1												岩沼市
5,162,172	4,711,485	136,755													古 川
6,989,202	5,840,542	179,257													加美よつば
28,938,276	25,416,877	746,286			4										新みやぎ
16,780,238	13,896,240	358,544	3		4		1		1						みやぎ登米
11,628,687	10,687,362	415,532			1				1		4				いしのまき
89,696,187	78,863,806	2,357,132	12		9		4		5		4				合 計
8,969,619	7,886,381	235,713	1		1		0		1		0				平均(10組合)