

宮城県農業協同組合要覧

(令和2事業年度)

令和4年3月

宮城県農政部農政総務課

目 次

凡 例	-----	1
総合農協位置図	-----	2
I 総合農協等一覧表		
1 総合農協一覧表	-----	3
2 農業協同組合連合会等一覧表	-----	4
3 農業協同組合合併の推移	-----	5
II 総合農協の概要（県計値）		
1 組合の概要	-----	9
2 財務の状況	-----	12
3 主要事業の概況	-----	14
4 全国との比較	-----	19
III 統計表		
1 県全体の状況		
第1表 農業協同組合（連合会、単位農協）業種別組合数－県計－	-----	20
第2表 総合農協地帯別、規模別組合数－県計－	-----	20
第3表 " 組合員数－県計、1組合平均－	-----	21
第4表 " 役職員数－県計、1組合平均－	-----	21
第5表 " 業務別担当職員数－1組合当たり－	-----	22
第6表 " 種類別営農指導員数－県計－	-----	22
第7表 " 1職員当たりの職員の9月の給与総額、年齢及び勤務年数	-----	22
第8表 " 貸借対照表－県計－	-----	23
第9表 " 損益計算書－県計－	-----	25
第10表 " 資金の調達と運用－県計、1組合平均－	-----	27
第11表 " 払込済出資金－県計、1組合平均、個人組合員当たり－	-----	28
第12表 " 当期末処分剰余金及び当期末処理損失金発生状況		
	－県計、1組合平均－	28
第13表 " 当期剰余金及び当期損失金発生状況－県計、1組合平均－	-----	28
第14表 " 主要財務諸比率－県平均－	-----	29
第15表 " 信用事業主要勘定年度末残高		
	－県計、前年度対比、1組合平均－	31
第16表 " 信用事業主要勘定月末平均残高		
	－県計、前年度対比、1組合平均－	33

第17表	総合農協貸出先別貸出金年度末残高－県計－	-----	3 3
第18表	〃 長期共済保有高－県計－	-----	3 4
第19表	〃 購買事業明細－県計－	-----	3 5
第20表	〃 購買事業品目別明細－県計、1 組合平均－	-----	3 7
第21表	〃 販売事業明細－県計、前年度対比、1 組合平均－	-----	3 9
第22表	〃 販売事業品目別明細－県計、1 組合平均－	-----	3 9
第23表	〃 経営諸比率算出表－県計－	-----	4 1
2	個別農協の状況		
(1)	設立年月日	-----	4 3
(2)	組合員数等	-----	4 3
(3)	役員数等	-----	4 4
(4)	職員数等	-----	4 5
(5)	正組合員の資格	-----	4 7
(6)	組合員組織	-----	4 8
(7)	組合が実施した事業	-----	4 9
(8)	共同利用施設の状況	-----	5 3
(9)	貸借対照表	-----	5 5
(10)	損益計算書	-----	6 7
(11)	剰余金処分	-----	7 8
(12)	信用事業主要勘定月末平均残高	-----	7 9
(13)	貸出先別貸出金年度末残高	-----	8 1
(14)	購買事業明細	-----	8 3
(15)	販売事業明細	-----	8 5
(16)	店舗数及び売場面積	-----	8 6

凡 例

1 本要覧記載の資料は、次により作成しています。

Ⅲ・第1表 「農業協同組合、農業協同組合連合会及び農事組合法人設立、合併、解散等定例報告」(各年度3月31日現在)

上記以外 「農業協同組合一斉調査票」

2 金額の単位は原則として「千円」としており、端数は各組合で切り捨て又は四捨五入している(各組合で異なる)。そのため、各組合において、内訳を足し上げたものと合計が一致しない場合がある。また、10組合の合計は上記の千円単位の金額を合計したものである。

3 総合農協の組合数は、下表のとおりです。

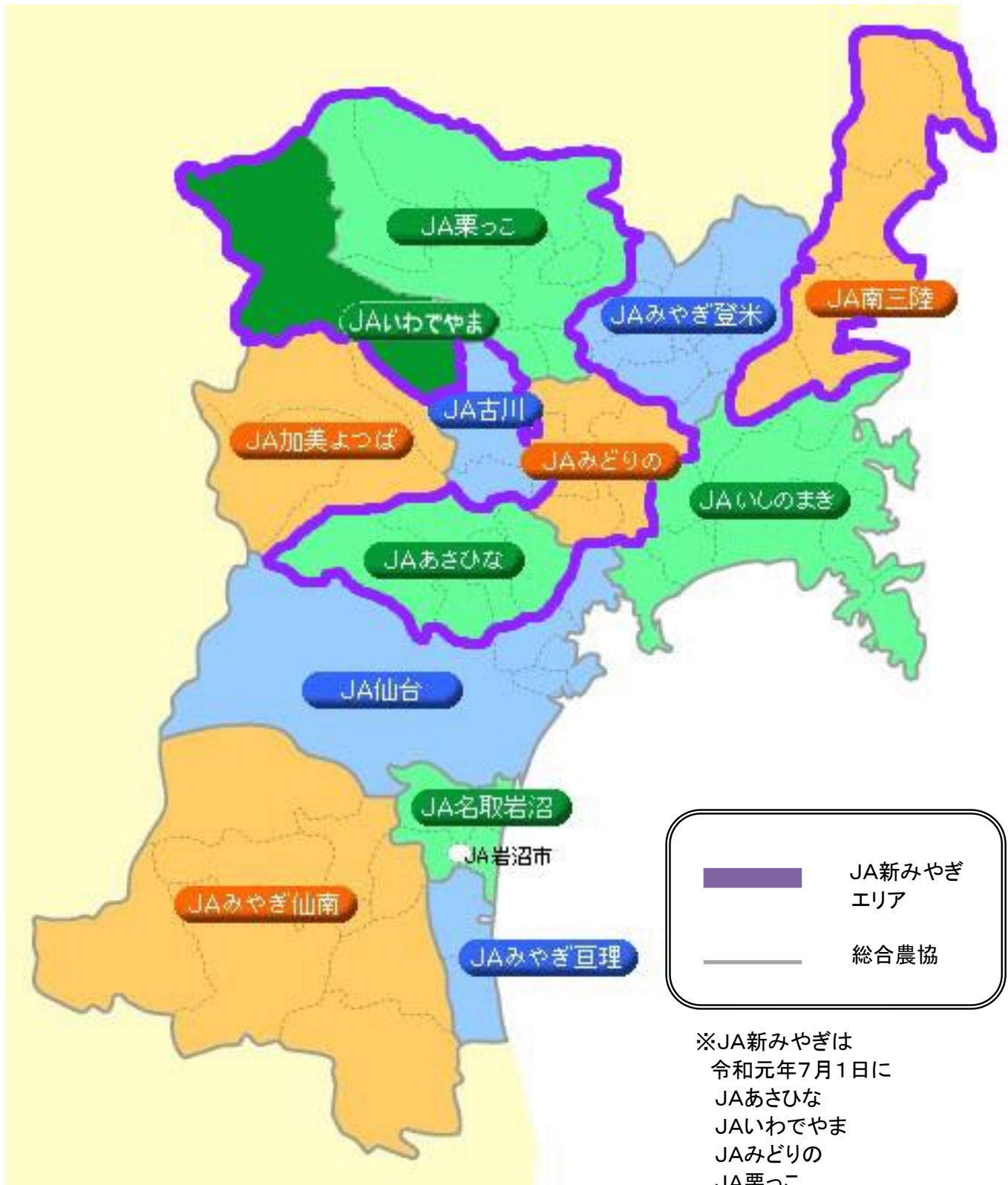
年度		H 2 8	2 9	3 0	R 0 1	0 2
年度末現在組合数(定例報告による)	A	1 4	1 4	1 4	1 0	1 0
うち旧組合により調査した合併組合数	B	—	—	—	—	—
旧組合により調査した組合数	C	—	—	—	—	—
調査対象組合数(A-B+C)	D	1 4	1 4	1 4	1 0	1 0
調査不能組合数	E	—	—	—	—	—
調 査 組 合 数(D-E)	F	1 4	1 4	1 4	1 0	1 0

4 総合農協の地帯区分は次によります。

地帯区分：組合の地区の状況による区分

- (1) 都 市 地 帯：地区内の全面積(山林、水面を除く。)に対する都市計画で定める市街化区域の面積の比率が80%以上のもの。
- (2) 都市的農村地帯：地区内の全面積(山林、水面を除く。)に対する都市計画で定める市街化区域の面積の比率が50%以上の地帯で都市地帯に該当しないもの。
- (3) 中 山 間 地 帯：地区内の全面積(山林、水面を除く。)に対する特定農山村地域(特定農山村地域における農林業の活性化のための基盤整備の促進に関する法律)の指定面積の比率が80%以上のもの。
- (4) 農 村 地 帯：都市地帯、都市的農村地帯、中山間地帯のいずれにも属さないもの。

宮城県総合農協位置図



I 総合農協等一覧表

(令和4年3月1日現在)

総合農協一覧表（10組合）

令和4年3月1日現在

事務所	組合名	住所	電話番号	F A X	設立登記年月日	代表理事就（再）任年月日
大河原	みやぎ仙南	989-1622 柴田町西船迫一丁目 10-3	0224(55)1111	0224(55)1115	H10.4.1	代表理事組合長 舟山 健一 R2.6.26
仙 台	仙 台	983-0039 仙台市宮城野区新田東二丁目 15-2	022(236)2411	022(236)4331	H10.3.2	代表理事組合長 藤澤 和明 R元.6.27
	みやぎ亘理	989-2383 亘理町逢隈田沢字遠原 36	0223(34)0366	0223(34)6662	H9.4.1	代表理事組合長 大堀 正信 R3.6.26
	名取岩沼	981-1224 名取市増田一丁目 12-36	022(384)5111	022(384)2412	H14.4.1	代表理事組合長 根深 雅美 R2.6.26
	岩沼市	989-2432 岩沼市中央二丁目 5-30	0223(22)1255	0223(22)1360	S23.5.20	経営管理委員会 齋 幸一朗 H30.6.19
北 部	古 川	989-6171 大崎市古川北町三丁目 10-36	0229(23)6511	0229(24)0802	H10.4.1	代表理事組合長 佐々木 琢磨 R2.6.26
	加美よつば	981-4122 色麻町四竈字爪木町 14-1	0229(66)1222	0229(65)5156	H11.4.1	代表理事組合長 工藤 義也 R3.6.25
北 部 (栗原地域) (仙台) (気仙沼)	新みやぎ	987-2233 栗原市築館照越大ヶ原 43-1	0228(25)9000		R元.7.1	代表理事組合長 大坪 輝夫 R元.7.1
東 部 (登米地域)	みやぎ登米	987-0511 登米市迫町佐沼字中江三丁目 9-1	0220(22)8211	0220(22)4731	H10.4.1	代表理事組合長 佐野 和夫 R2.6.25
東 部	いしのまき	986-0815 石巻市中里五丁目 1-12	0225(22)1111	0225(21)1828	H13.9.3	代表理事組合長 松川 孝行 H29.6.28

2 農業協同組合連合会等一覧表

令和4年3月1日現在

(1) 連合会等

名 称	住 所	電 話 番 号	F A X	代 表 者
宮城県農業協同組合中央会	980-0011 仙台市青葉区上杉一丁目2-16 JAビル宮城7F(総務部)	022(264)8235	022(264)8239	代表理事会長 高橋 正
全国農業協同組合連合会 宮城県本部	980-0011 仙台市青葉区上杉一丁目2-16 JAビル宮城4F(総務課)	022(264)8365	022(261)7481	宮城県本部長 大友 良彦
全国共済農業協同組合連合会 宮城県本部	980-0011 仙台市青葉区上杉一丁目2-16 JAビル宮城8F(総務課)	022(264)8511	022(227)3545	宮城県本部長 梅澤 修一

(2) 関係機関

名 称	住 所	電 話 番 号	F A X	代 表 者
農林中央金庫仙台支店	980-0011 仙台市青葉区上杉一丁目2-16 JAビル宮城3F	022(711)7150	022(713)4021	支店長 徳永 雄亮
宮城県農業信用基金協会	980-0011 仙台市青葉区上杉一丁目2-16 JAビル宮城10F	022(264)8661	022(223)1460	会長理事 高橋 正
宮城県農業会議	981-0914 仙台市青葉区堤通雨宮町4-17 県仙台合同庁舎9F	022(275)9164	022(276)3899	会長 中村 功
(公社)みやぎ農業振興公社	981-0914 仙台市青葉区堤通雨宮町4-17 県仙台合同庁舎9F	022(275)9191	022(275)9195	理事長 寺田 守彦

3 農業協同組合合併の推移（昭和36年度以降）

合併年度	合併組合名	合併参加組合数	被合併組合名	合併年月
36	色麻町	2	色麻, 西色麻	S37.3
37	村田町	3	村田, 沼辺, 菅生	38.3
38	角田市	7	角田, 枝野, 北郷, 藤尾, 桜, 西根, 東根	38.4
〃	白石市	6	白石, 福岡, 大鷹沢, 斉川, 大平, 越河	39.3
〃	丸森町	8	丸森, 大張, 館矢間, 大内, 耕野, 金山, 小斉, 筆甫	39.3
〃	牡鹿町 (55.3 解散)	2	鮎川, 大原	39.3
39	名取市	5	館腰, 高館, 閑上, 愛島, 下増田	39.6
〃	仙台市	8	七郷, 六郷, 生出, 長町, 高砂, 岩切, 西多賀, 中田	40.3
〃	矢本町	3	矢本, 赤井, 大塩	40.3
40	気仙沼市	5	新月, 鹿折, 大島, 松岩, 気仙沼	40.5
〃	大河原町	2	大河原, 金ヶ崎	40.9
〃	宮城	4	大沢, 広瀬, 新川, 広瀬中部	41.3
〃	古川市	11	古川, 荒雄, 富永, 長岡, 宮沢, 東大崎, 志田, 敷玉, 高倉, 本石, 清滝	41.3
〃	石巻市	2	石巻, 蛇田	41.3
〃	川崎市	2	川崎, 富岡	41.3
41	宮城	2	宮城町, 芋沢	41.7
42	若柳町	4	若柳, 有賀, 大岡, 畑岡	43.3

合併年度	合併組合名	合併参加組合数	被合併組合名	合併年月
4 2	宮城大和町	3	小野, 吉岡, 吉田	S 4 3. 3
4 3	小牛田町	3	小牛田, 不動堂, 北浦	4 3. 3
〃	大郷町	4	大谷, 大谷東部, 大松沢, 粕川	4 4. 3
〃	中新田町	3	中新田, 広原, 鳴瀬	4 4. 3
〃	宮城河南町	2	前谷地, 須江	4 4. 3
〃	河北町	3	飯野川, 二俣, 大川	4 4. 3
〃	築館	4	築館, 玉沢, 宮野, 富野	4 4. 3
〃	金成町	3	金成, 萩野, 津久毛	4 4. 3
〃	一迫町	3	一迫, 金田, 長崎	4 4. 3
〃	迫町	3	佐沼, 北方, 新田	4 4. 3
〃	津山町	2	柳津, 横山	4 4. 3
4 4	栗駒町	5	栗駒, 鳥矢崎, 姫松, 岩ヶ崎, 文字	4 4. 4
4 5	金成町	2	金成町, 沢辺	4 6. 3
4 6	一迫町	2	一迫町, 花山村	4 7. 3
4 7	志津川町	3	志津川, 入谷, 戸倉	4 7. 5
〃	柴田	3	大河原, 船岡, 槻木	4 7. 5
〃	白石市	2	白石市, 七ヶ宿	4 8. 2
4 9	河北	2	河北町, 雄勝	4 9. 4
〃	宮城東和	3	米谷, 錦織, 米川	5 0. 2

合併年度	合併組合名	合併参加組合数	被合併組合名	合併年月
57	歌津町	2	歌津町, 歌津町浜区	S57.5
59	鳴瀬町	2	野蒜, 宮戸	59.5
60	多賀城市	2	多賀城市, 塩釜市	61.3
63	宮城田尻町	2	田尻中央, 宮城田尻	H元.3
〃	米山町	4	米山町, 米岡, 短台, 登米郡吉田	元.3
〃	中田町	4	石森, 宝江, 中田町上沼, 浅水	元.3
H元	小牛田町	2	小牛田町, 中埜	元.7
〃	栗駒	3	栗駒町, 鶯沢町, 尾松	2.3
〃	小野田町	2	小野田町, 西小野田	2.3
3	石巻市	3	石巻市, 石巻市渡波, 稲井	4.3
5	宮崎町	2	宮崎, 賀美石	6.3
〃	河北	2	河北, 大谷地	6.3
〃	桃生町	2	桃生, 中津山	6.3
〃	鳴瀬町	2	鳴瀬町, 宮城小野	6.3
6	本吉町	3	本吉町津谷, 本吉小泉, 本吉町大谷	7.3
7	宮城河南町	3	宮城河南町, 広渕, 宮城北村	7.4
〃	みどりの	10	宮城松山町, 鹿島台町, 涌谷町, 涌谷黄金, 籠岳, 宮城田尻町, 沼部, 大貫, 小牛田町, 宮城南郷	8.3
8	栗っこ	8	築館, 若柳町, 栗駒, 高清水町, 一迫町, 瀬峰町, 金成町, 志波姫町	8.4

合併年度	合併組合名	合併参加組合数	被合併組合名	合併年月
9	あさひな	6	宮城大和町，大和町鶴巣，大和町落合，大郷町，富谷町，大衡村	H9. 4
〃	みやぎ亙理	6	亙理町，亙理町荒浜，吉田，逢隈，坂元，山下	9. 4
〃	いわでやま	4	岩出山町，西大崎，真山，一栗	9. 4
〃	仙 台	7	仙台市，仙台原町，秋保町，宮城松島町，仙台市西，宮城，利府町	10. 3
10	みやぎ仙南	7	白石市，角田市，蔵王町，柴田，村田町，川崎町，丸森町	10. 4
〃	古 川	4	古川市，西古川，三本木町，伊場野	10. 4
〃	みやぎ登米	8	迫町，登米町，宮城東和，中田町，宮城豊里町，米山町，石越町，南方町	10. 4
11	加美よつば	4	中新田町，小野田町，宮崎町，色麻町	11. 4
〃	南 三 陸	4	志津川町，津山町，本吉町，歌津町	11. 4
13	南 三 陸	3	南三陸，気仙沼市階上，気仙沼市	13. 7
〃	いしのまき	9 (10)	石巻市，河北，矢本町，宮城河南町，鹿又，桃生町，鳴瀬町，北上町，女川町，（牡鹿経済：専門農協）	13. 9
14	仙 台	4	仙台，多賀城市，仙台市泉，七ヶ浜町	14. 4
〃	名取岩沼	5	増田，名取市，千貫，玉浦，玉浦中央	14. 4
15	いわでやま	2	いわでやま，鳴子町	15. 12
R元	新みやぎ	5	みどりの，栗っこ，南三陸，あさひな，いわでやま	R元. 7

（注1）合併助成法が制定された昭和36年以降のものを記載している。

II 総合農協の概要 (県計値)

本県農業協同組合の概要

「農業協同組合、農業協同組合連合会及び農事組合法人設立、合併、解散等定例報告」に基づく令和3年3月31日現在の組合数は、信用事業及び共済事業を行う総合農協10組合、専門農協45組合の合計55組合となっております。

以下については、信用事業及び共済事業を行う総合農協の概要をとりまとめたものです。

1 組合の概要

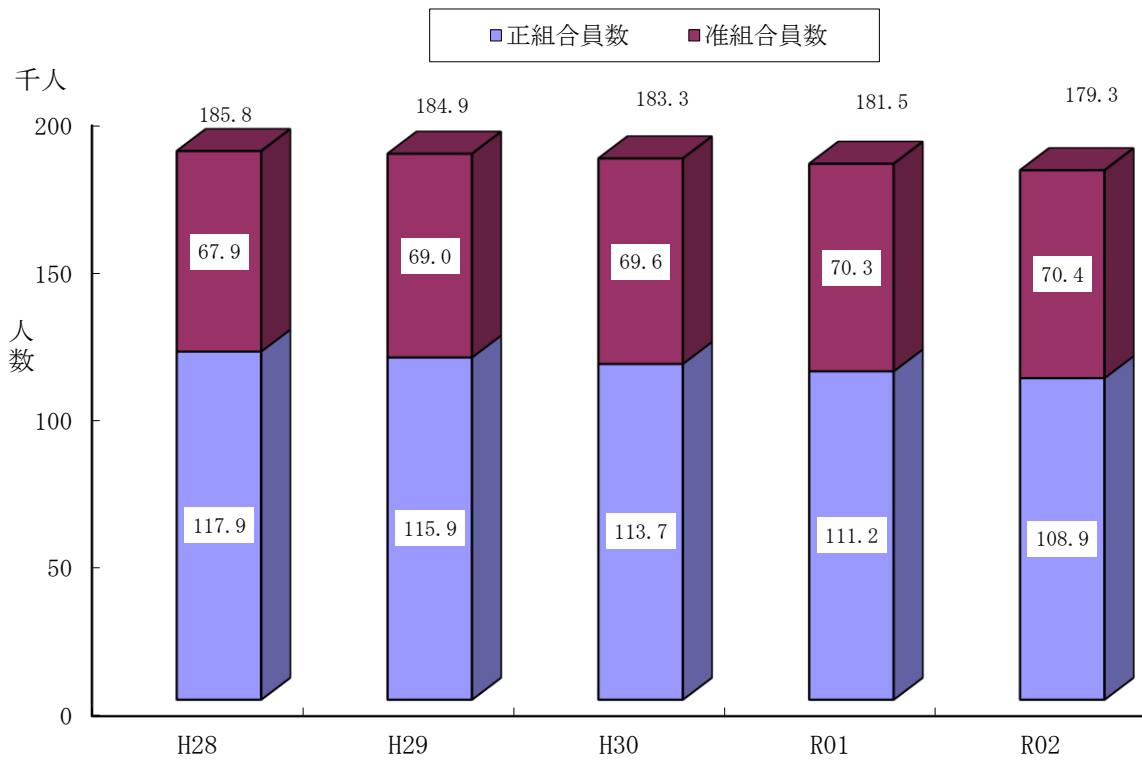
(1) 地帯別及び規模別組合数

年度	地帯							正組合員戸数規模				
	計	純農村			都市的 山村	山村	漁村	計	500戸 未満	500 ～ 999戸	1,000 ～ 1,999戸	2,000戸 以上
		田作	畑作	畑作								
S35	214	74	79	8	15	24	14	214	107	93	14	—
S40	158	61	44	2	17	20	14	158	65	70	16	7
S50	115	49	26	2	17	9	12	115	53	24	27	11
S60	110	47	23	1	18	12	9	110	24	49	26	11
H05	97	37	20	1	22	9	8	97	19	37	27	14
H06	93	33	22	1	23	7	7	93	17	34	27	15
	計	都市	都市的農村	中山間	農村							
H28	14	0	4	3	7			14	1	0	0	13
H29	14	0	4	3	7			14	1	0	0	13
H30	14	0	4	3	7			14	1	0	0	13
R01	10	0	4	0	6			10	1	0	0	9
R02	10	0	4	0	6			10	1	0	0	9

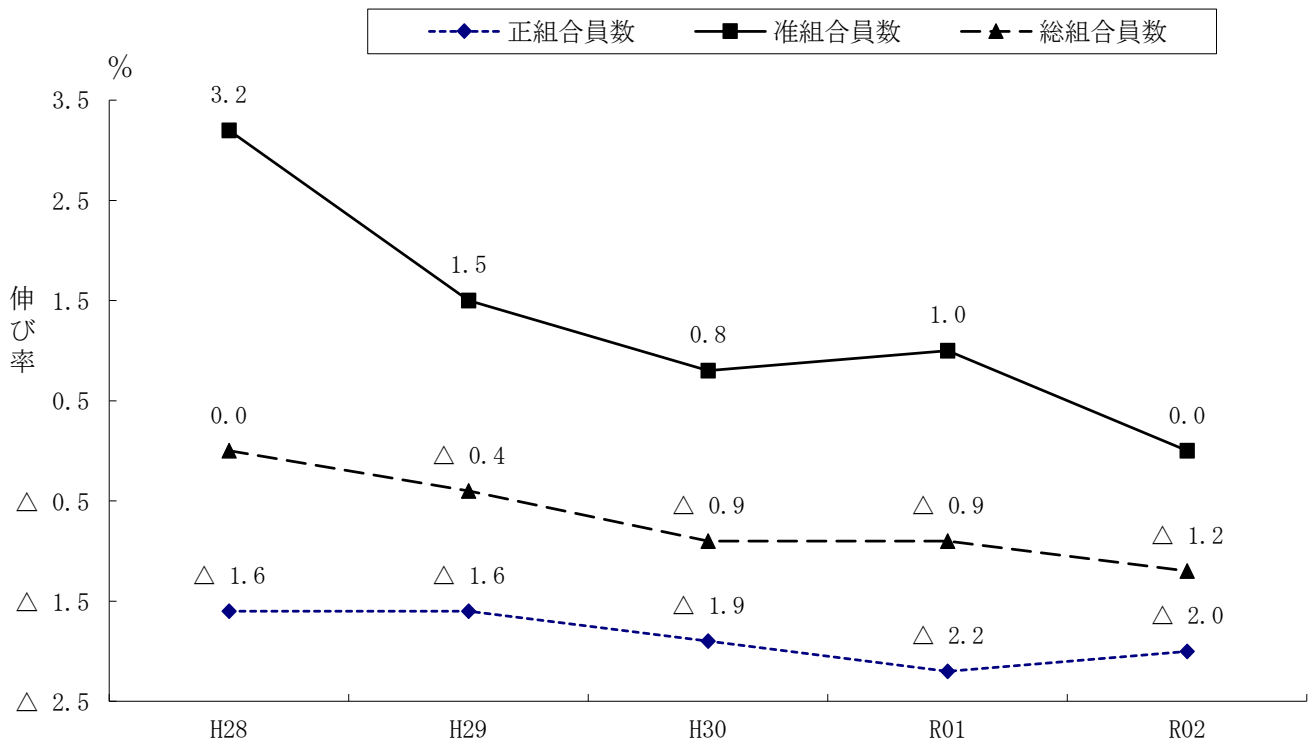
(2) 地帯別、規模別（正組合員戸数）農協の状況

規模別 地帯別	500戸未満	500～999戸	1,000～ 1,999戸	2,000～ 2,999戸	3,000戸 以上	計	構成比 (%)
都市地帯						0	—
都市的 農村地帯	岩沼市				仙台 名取岩沼 いしのまき	4	40.0
農村地帯					みやぎ仙南 みやぎ亙理 古川 加美よつば 新みやぎ みやぎ登米	6	60.0
中山間地帯						0	—
計	1	0	0	0	9	10	—
構成比 (%)	10.0	0	0	0	90.0	—	100.0

(3) 組合員数



(4) 組合員数対前年伸び率



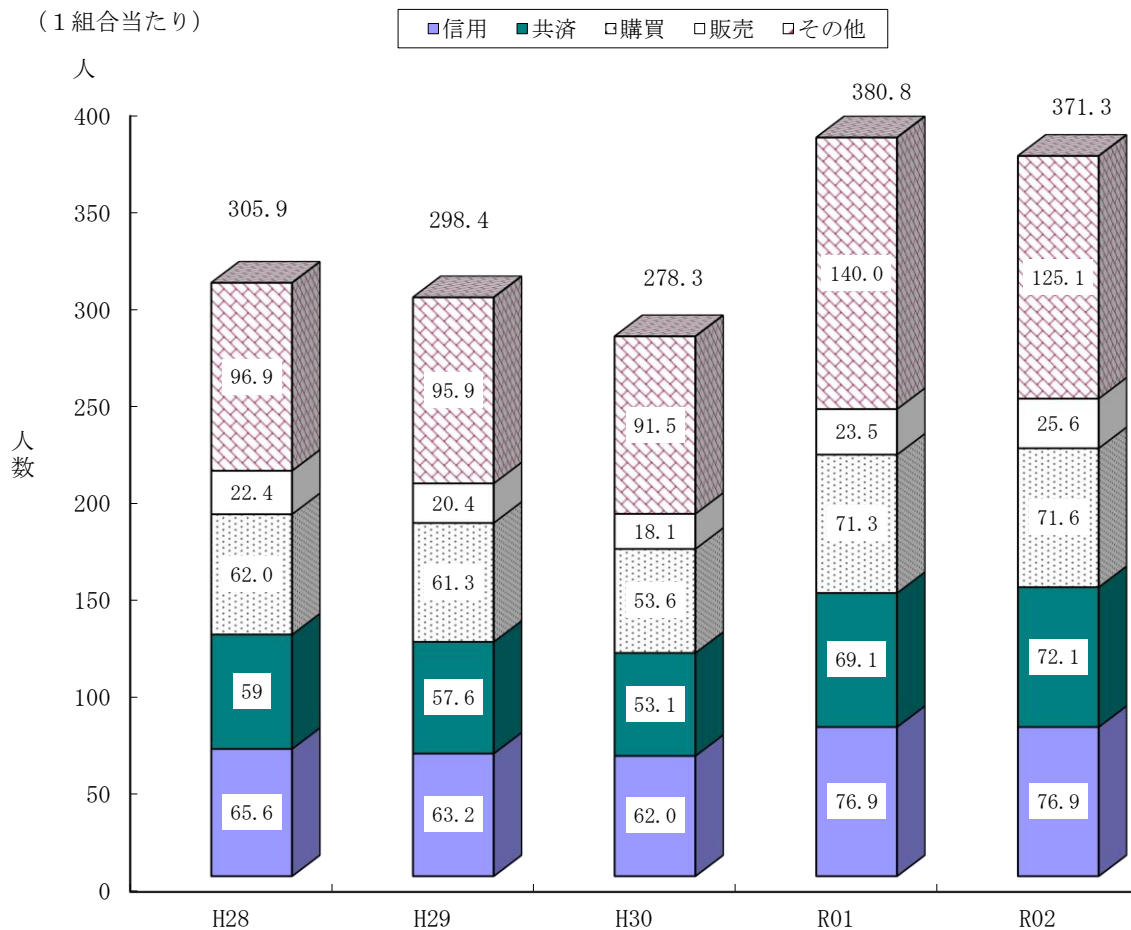
組合員数は、正組合員数が108,852人、准組合員数が70,389人で、正組合員数は、前年より2,312人減少し29年連続の減少となった。准組合員は前年より47人増加した。

(5) 役職員

(単位：人)

年度	役員数					職員数				
	経営 管理 委員	理事		監事	計	参事	営農 指導員		その他 職員	計
		常勤	非常勤							
H30	5	58	236	69	368	0	408	-	3,488	3,896
R1	5	55	180	48	288	0	382	-	3,426	3,808
R2	5	55	170	48	278	0	350	-	3,363	3,713

(6) 担当業務別職員割合比較



役員数は理事、監事等合わせて278人で、前年度より10人減少した。
職員数は3,713人で、前年度より95人減少した。
1組合当たりの役員数は27.8人で、職員数は371.3人となった。

2 財務の状況

(1) 自己資本の状況

(単位：千円、%)

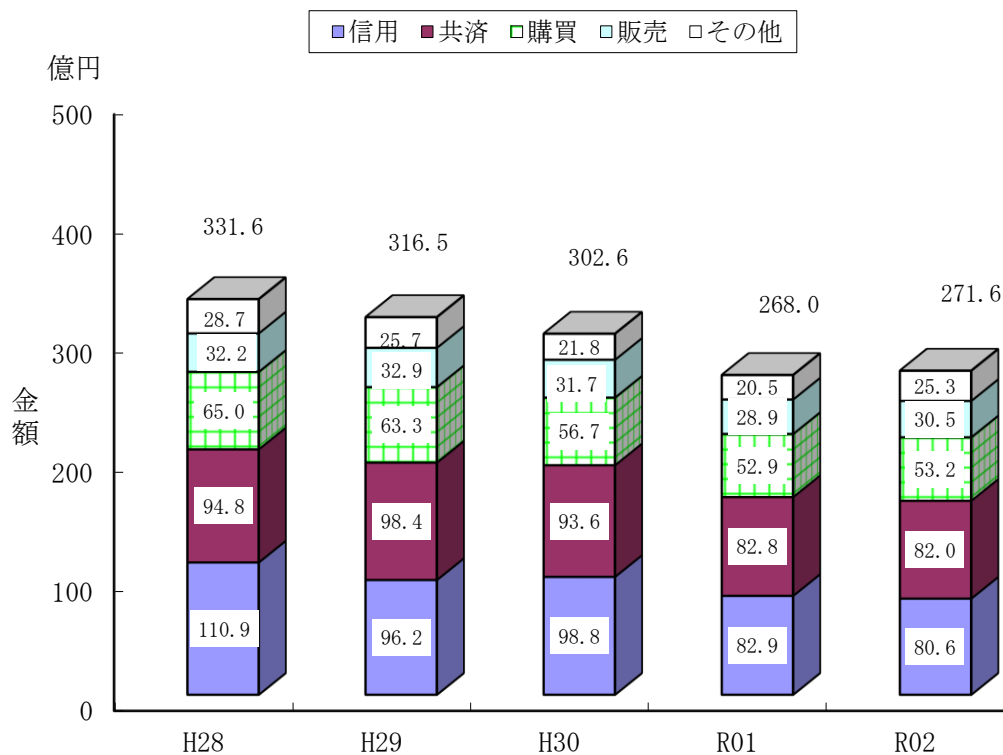
区 分		H30 年度	R1 年度	R2 年度	1 組合当たり	前年度比
自 己 資 本	出 資 金	35,494,513	35,327,463	34,989,675	3,498,968	99.0%
	回 転 出 資 金	—	—	—	—	—
	資 本 準 備 金	69,620	69,620	69,620	6,962	100.0%
	諸 積 立 金	43,142,036	44,887,373	45,832,099	4,583,210	102.1%
	評 価 差 額 金	2,054,405	1,683,094	1,326,107	132,611	78.8%
	当期末処分剰余金	4,723,128	4,433,392	5,340,231	534,023	120.5%
	(当期末処分損失金)	—	—	—	—	—
	処 分 未 済 持 分	△602,090	△601,438	△619,455	△61,946	103.0%
	再 評 価 差 額 金	10,629,816	10,551,390	10,325,638	1,032,564	97.9%
	計 (A)	95,511,449	96,280,908	97,263,932	9,726,393	101.0%
固 定 資 産 等	固定資産 (B)	63,505,354	62,681,405	61,501,100	6,150,110	98.1%
	うち主務大臣指定資金分 (C)	751,893	821,315	671,537	67,154	81.8%
	外部出資 (D)	65,435,684	65,389,151	65,380,861	6,538,086	100.0%
	うち主務大臣指定出資金 (E)	64,152,297	63,850,235	61,919,758	6,191,976	97.0%
固 定 比 率	(A) / ((B) - (C))	152.2	155.6	159.9	—	—
	(A) / (B - C + D - E)	149.2	151.8	151.3	—	—

(2) 損益の状況

(単位：千円、%)

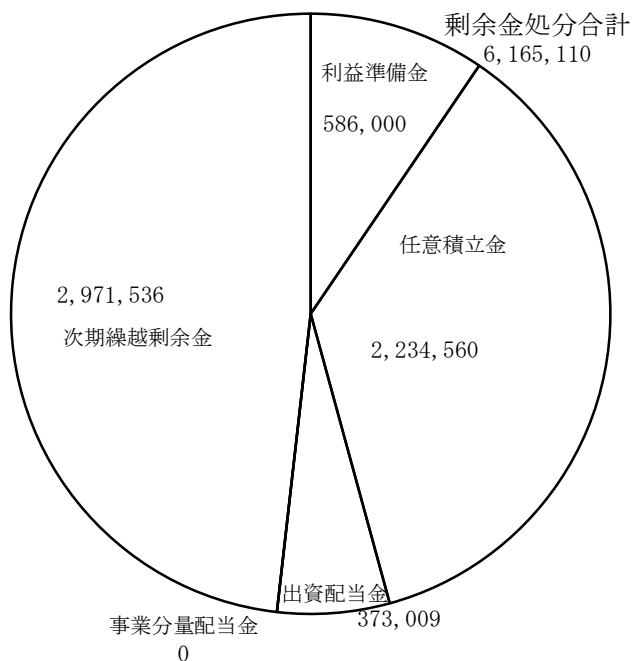
科 目	H30 年度	R1 年度	R2 年度	1 組合当たり	前年度比	構成比
信用事業総利益	9,877,284	8,290,600	8,063,964	806,396	97.3%	29.7%
共 済 〃	9,362,763	8,283,032	8,202,698	820,270	99.0%	30.2%
購 買 〃	5,672,370	5,287,781	5,321,104	532,110	100.6%	19.6%
販 売 〃	3,172,528	2,886,453	3,051,411	305,141	105.7%	11.2%
その他 〃	2,183,502	2,048,207	2,527,261	252,726	123.4%	9.3%
計	30,268,484	26,796,104	27,166,471	2,716,647	101.4%	100.0%
事業管理費	28,076,603	25,615,199	25,901,920	2,590,192	101.1%	—
事業利益	2,191,875	1,180,902	1,264,546	126,455	107.1%	—
当期剰余(損失)金	1,370,718	1,624,399	2,021,623	202,162	124.5%	—
当期末処分剰余金	4,723,128	4,433,392	5,340,231	534,023	120.5%	—
(当期末処分損失金)	—	—	—	—	—	—

(3) 事業総利益等



(4) 剰余金処分状況

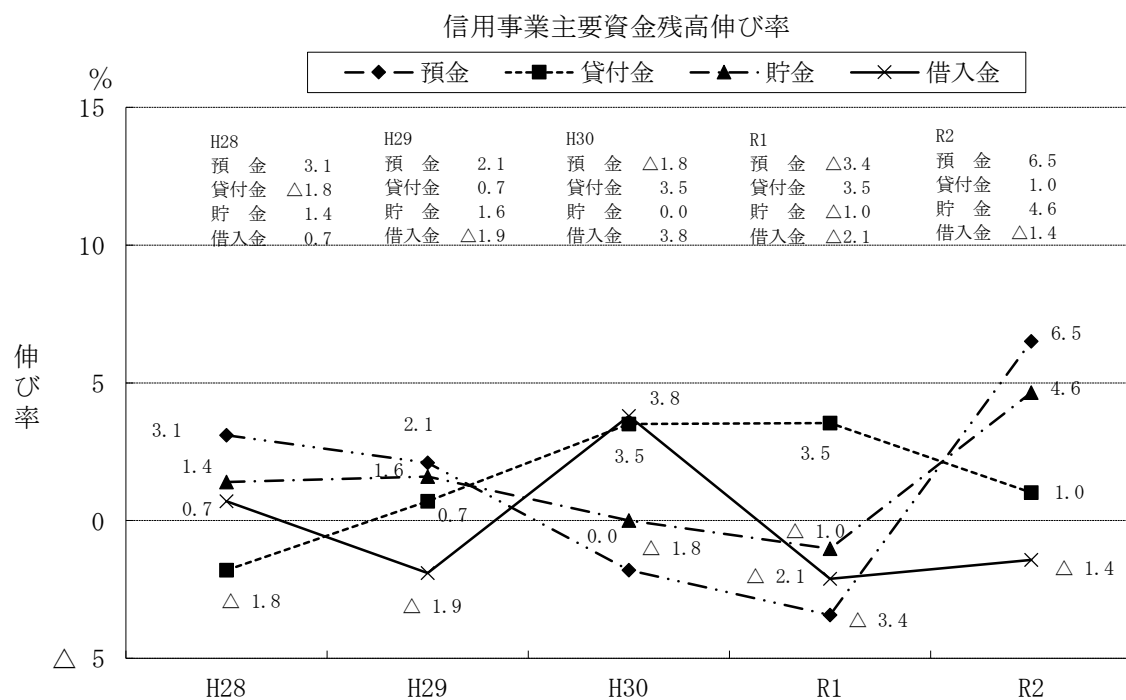
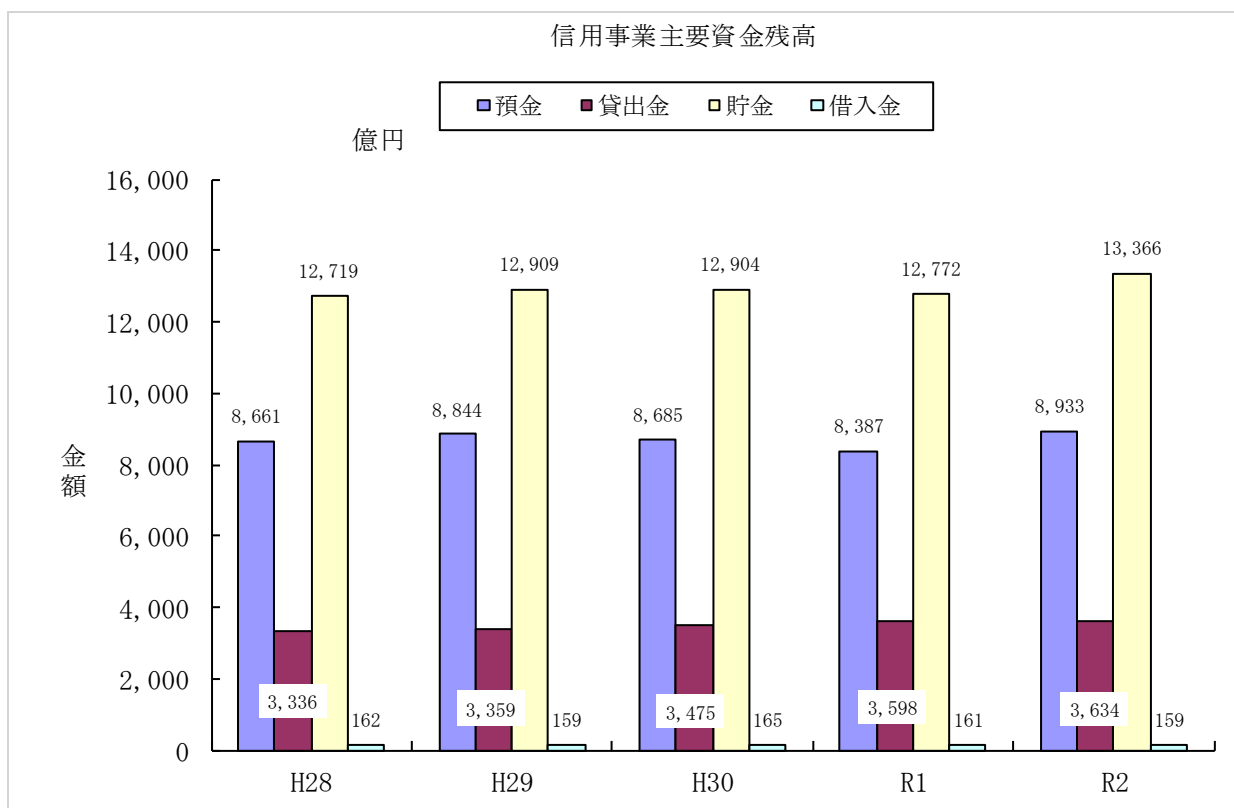
(単位：千円)



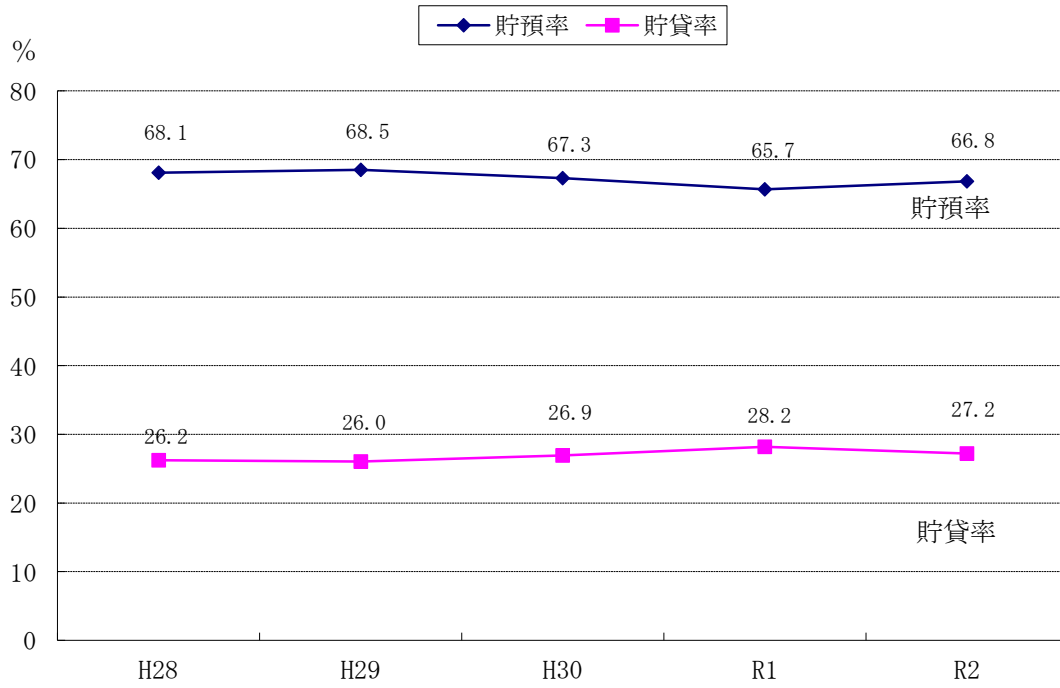
事業総利益は271.7億円（1組合当たり27.2億円）で、前年度より3.7億円増加した。

3 主要事業の概要

(1) 信用事業

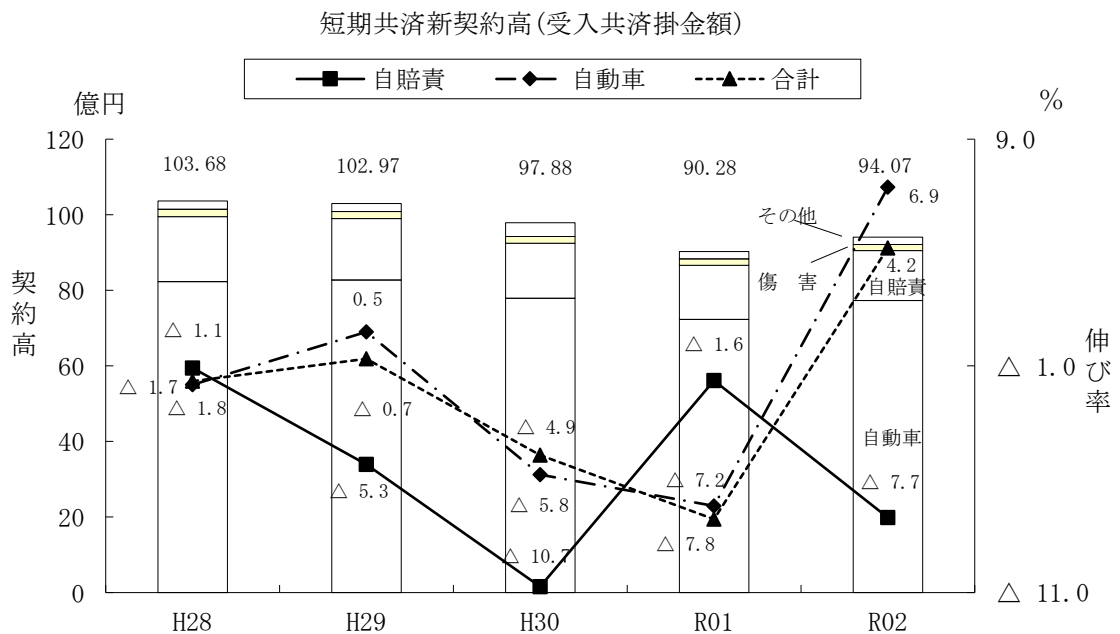
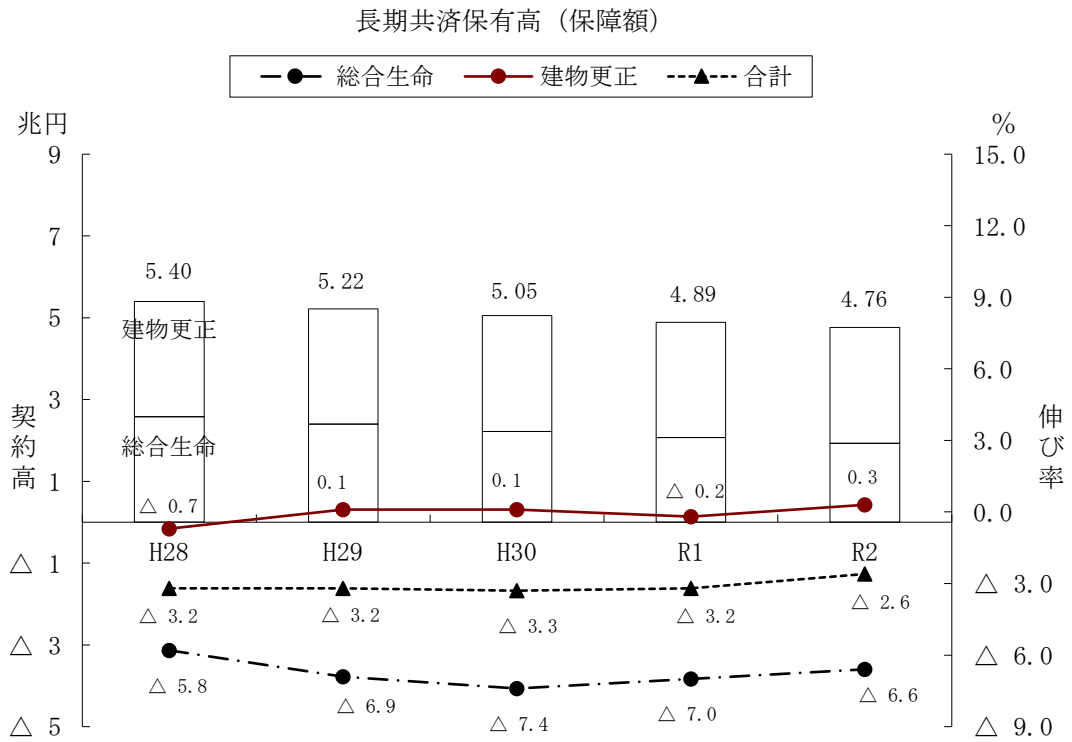


貯貸率・貯預率の推移



- 【預 金】 預金残高は8,933億円で、前年度より546億円増加した。
- 【貸出金】 貸出金残高は3,634億円で、前年度より36億円増加した。
- 【貯 金】 貯金残高は13,366億円で、前年度より594億円増加した。
- 【借入金】 借入金は159億円で、前年度より2億円減少した。

(2) 共済事業

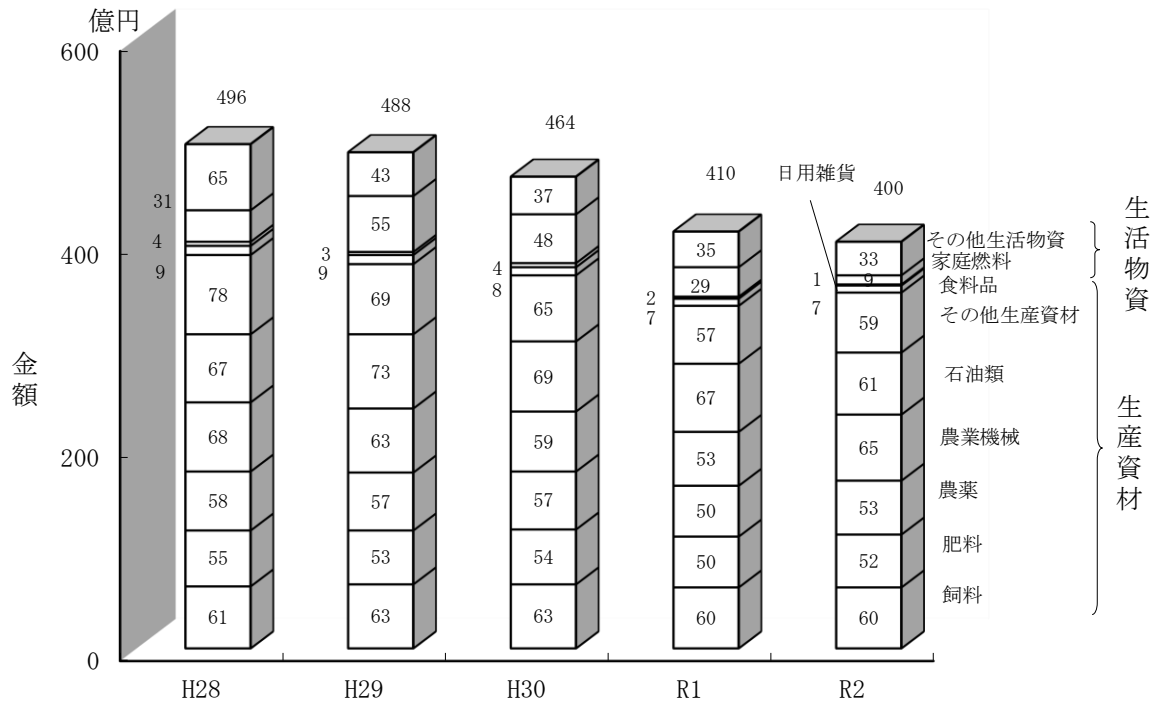


【長期共済】 長期共済保有高は4.76兆円で、前年度より0.13兆円減少した。

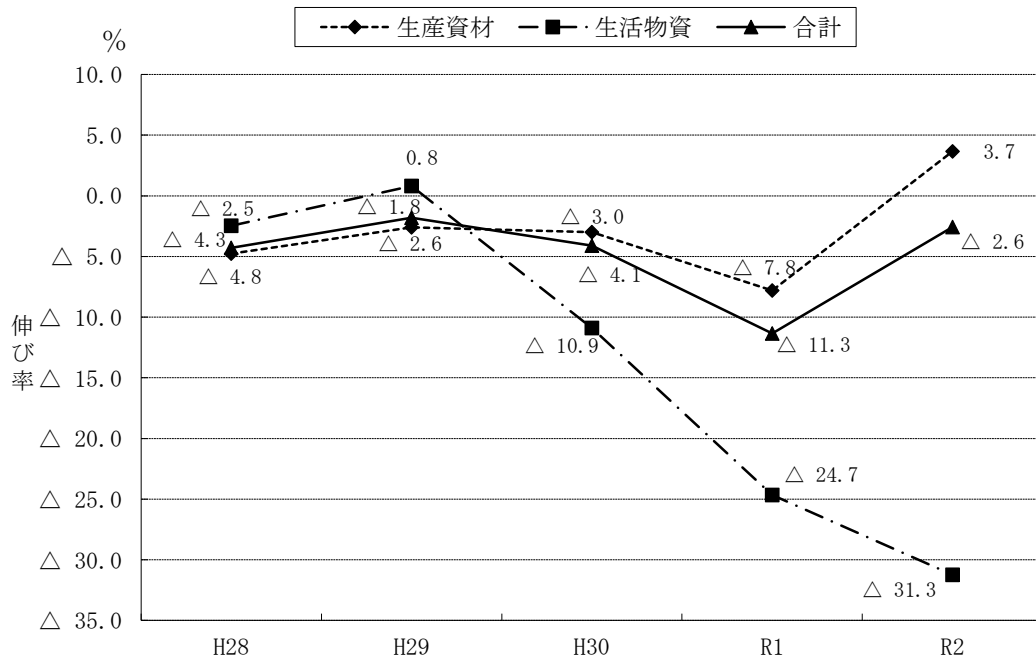
【短期共済】 短期共済新契約高は94.07億円で、前年度より3.79億円増加した。

(3) 購買事業

購買品供給・取扱高

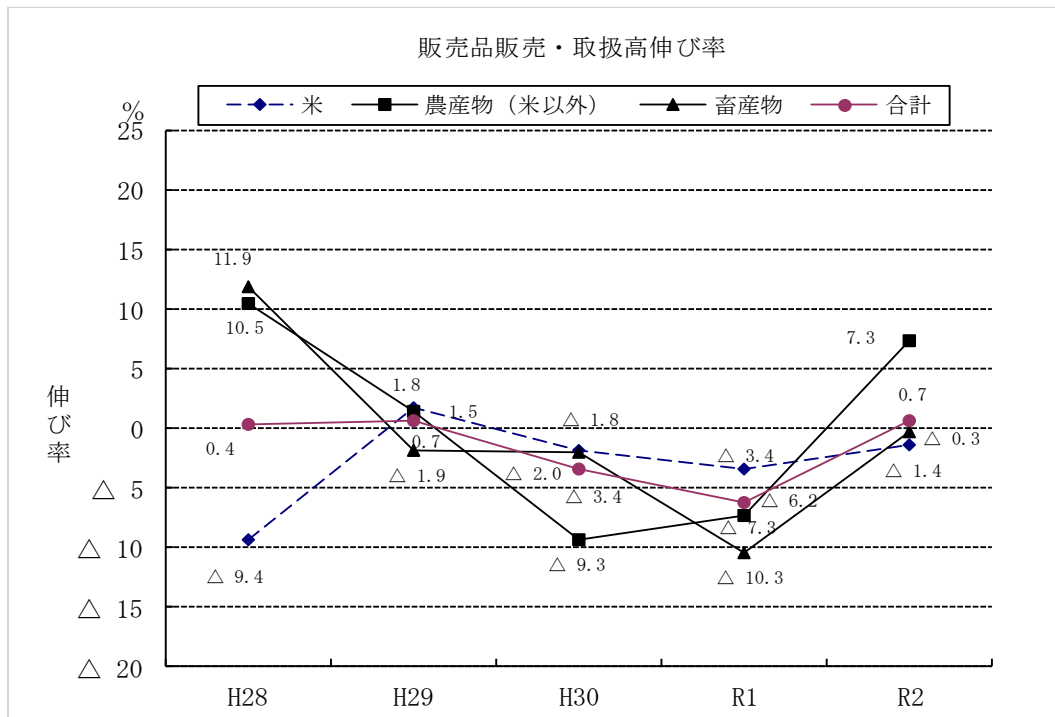
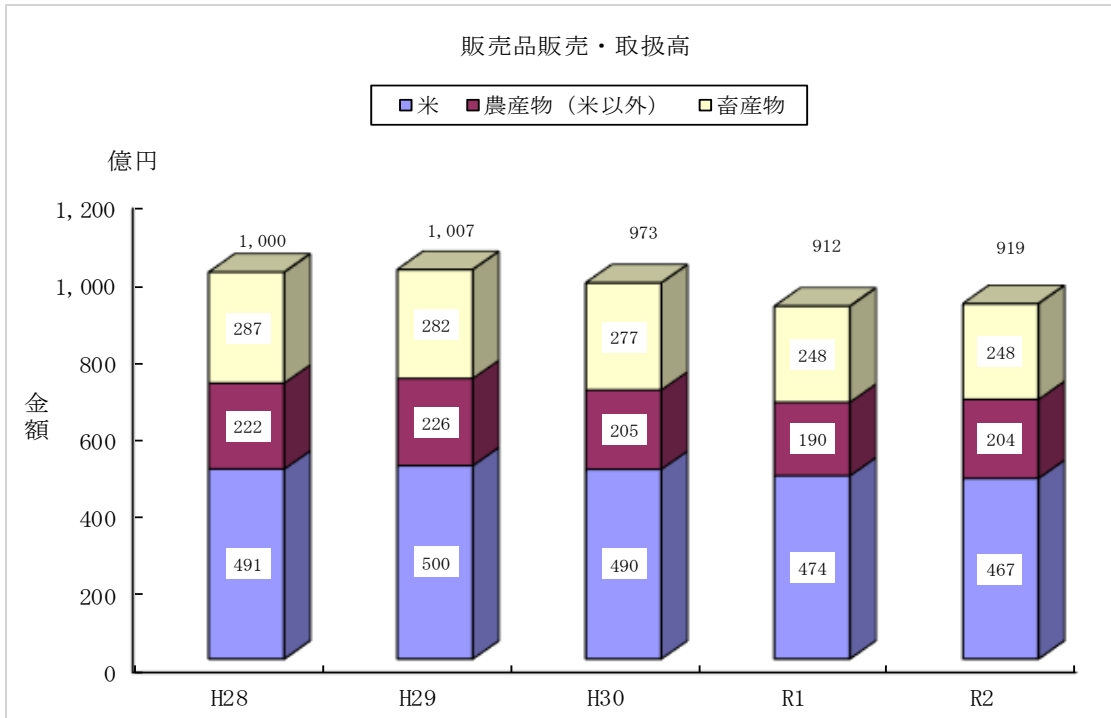


購買品供給・取扱高伸び率



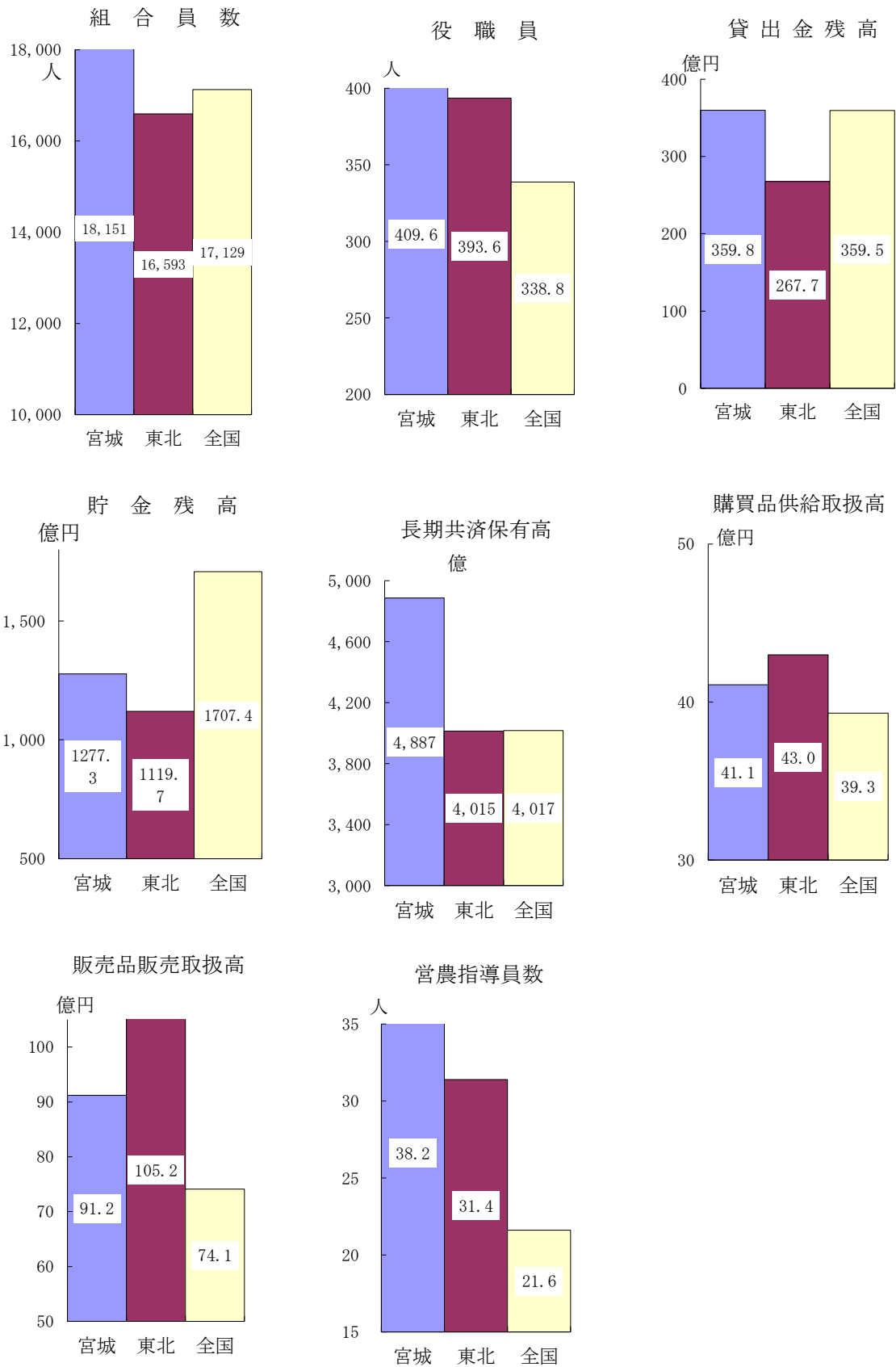
購買品供給・取扱高は400億円で、前年度より10億円減少した。

(4) 販売事業



販売品販売・取扱高は919億円で、前年度より7億円増加した。

4 全国との比較（1組合当たり）



※ 数値は、令和元事業年度総合農協統計から抜粋

III 統計表

1 県全体の状況

第1表 農業協同組合（連合会、単位農協）業種別組合数 一県計（年度末）一

(単位：連合会、組合)

	中 央 会	連 合 会										単 位 農 協														
		信 用	経 済	共 済	厚 生	養 蚕	畜 産	開 拓	拓 殖	酪 農	農 村 工 業	計	業 種 別								地 区 別					
													総 合	一 般	養 鶏	畜 産 ・ 酪 農	園 芸 特 産	農 村 工 業	農 事 放 送	そ の 計	県 区 域	県 区 域 未 満	市 町 村 区 域	市 町 村 区 域 未 満	計	
																										14
H28	出資	-	-	-	-	-	-	-	-	-	0	14	-	1	2	-	1	-	8	26	1	19	1	5	26	
	非出資	1	-	-	-	-	-	-	-	-	1	-	-	-	2	1	-	-	60	63	-	-	1	62	63	
	計	1	-	-	-	-	-	-	-	-	1	14	-	1	4	1	1	-	68	89	1	19	2	67	89	
29	出資	-	-	-	-	-	-	-	-	-	0	14	-	1	3	-	1	-	6	25	1	17	-	7	25	
	非出資	1	-	-	-	-	-	-	-	-	1	-	-	-	2	1	-	-	58	61	-	-	1	60	61	
	計	1	-	-	-	-	-	-	-	-	1	14	-	1	5	1	1	-	64	86	1	17	1	67	86	
30	出資	-	-	-	-	-	-	-	-	-	0	14	-	1	2	-	0	-	3	20	1	13	-	6	20	
	非出資	1	-	-	-	-	-	-	-	-	1	-	-	-	-	1	-	-	40	41	-	-	-	41	41	
	計	1	-	-	-	-	-	-	-	-	1	14	-	1	2	1	0	-	43	61	1	13	0	47	61	
R1	出資	-	-	-	-	-	-	-	-	-	0	10	-	1	2	-	0	-	3	16	1	11	-	4	16	
	非出資	1	-	-	-	-	-	-	-	-	1	-	-	-	-	1	-	-	40	41	-	-	-	41	41	
	計	1	-	-	-	-	-	-	-	-	1	10	-	1	2	1	0	-	43	57	1	11	0	45	57	
2	出資	-	-	-	-	-	-	-	-	-	0	10	-	1	2	-	0	-	3	16	1	11	-	4	16	
	非出資	1	-	-	-	-	-	-	-	-	1	-	-	-	-	1	-	-	38	39	-	-	-	39	39	
	計	1	-	-	-	-	-	-	-	-	1	10	-	1	2	1	0	-	41	55	1	11	0	43	55	

第2表 総合農協地帯別、規模別組合数 一県計一

(単位：組合)

年 度	地 帯					規 模				
	計	都 市	都市の 農村	農 村	中山間	計	500戸未満	500 ~999戸	1,000 ~1,999戸	2,000戸以上
H28	14	0	4	7	3	14	1	0	0	13
29	14	0	4	7	3	14	1	0	0	13
30	14	0	4	7	3	14	1	0	0	13
R1	10	0	4	6	0	10	1	0	0	9
2	10	0	4	6	0	10	1	0	0	9

第3表 総合農協組合員数

(単位：人、戸、団体)

年 度	正 組 合 員 数			准 組 合 員		合 計	
	個 人	左の戸数	法人	個 人	法人	個 人	法人
県 計							
H28	117,457	92,078	418	65,499	2,439	182,956	2,857
29	115,501	91,038	461	66,600	2,413	182,101	2,874
30	113,201	89,659	487	67,202	2,413	180,403	2,900
R1	110,640	88,172	524	67,945	2,397	178,585	2,921
2	108,293	86,747	559	68,014	2,375	176,307	2,934
1組合当たり							
H28	8,390	6,577	30	4,679	174	13,068	204
29	8,250	6,503	33	4,757	172	13,007	205
30	8,086	6,404	35	4,800	172	12,886	207
R1	11,064	8,817	52	6,795	240	17,859	292
2	10,829	8,675	56	6,801	238	17,631	293

第4表 総合農協役員数

(単位：人)

年 度	役 員 数					職 員 数				
	経 営 管 理 委 員	理 事		監 事	計	参事	営農 指 導 員	／	そ の 他 職 員	計
		常 勤	非 常 勤							
県 計										
H28	7	58	244	71	380	0	398	／	3,885	4,378
29	7	57	238	67	369	0	411	／	3,767	4,283
30	5	58	236	69	368	0	408	／	3,488	3,896
R1	5	55	180	48	288	0	382	／	3,426	3,808
2	5	55	170	48	278	0	350	／	3,363	3,713
1組合当たり										
H28	0.5	4.1	17.4	5.1	27.1	0.0	28.4	／	277.5	312.7
29	0.5	4.1	17.0	4.8	26.4	0.0	29.4	／	269.1	305.9
30	0.4	4.1	16.9	4.9	26.3	0.0	29.1	／	249.1	278.3
R1	0.5	5.5	18.0	4.8	28.8	0.0	38.2	／	342.6	380.8
2	0.5	5.5	17.0	4.8	27.8	0.0	35.0	／	336.3	371.3

第5表 総合農協業務別担当職員数 - 1組合当たり -

(単位：人、%)

年 度	信 用	共 済	購 買	販 売	保 管	運 送	加 工	利 用	指 導	その他	計
29	63.2	57.6	61.3	20.4	5.1	0.4	10.5	28.7	51.2	298.4	
30	62.0	53.1	53.6	18.1	4.8	0.4	10.3	28.3	47.8	278.3	
R1	76.9	69.1	71.3	23.5	6.7	2.0	13.9	38.8	78.6	380.8	
2	76.9	72.1	71.6	25.6	6.1	1.8	12.1	34.0	71.1	371.3	

第6表 総合農協種類別営農指導員数 - 県計 -

(単位：人)

年 度	耕 種	養 蚕	畜 産	野 菜	果 樹	農 家 の 経 営 指 導	農 業 機 械 技 術 指 導	その他	計
29	107	76	69	6	98	16	39	411	
30	108	75	67	12	88	13	45	408	
R1	116	65	75	7	99	0	20	382	
2	103	58	76	7	84	0	22	350	

第7表 総合農協職員の9月の給与総額、年齢及び勤務年数 (1職員当たり)

(単位：千円、歳、年)

年 度	給 与 総 額			年 齢			勤 務 年 数		
	男	女	全 体	男	女	全 体	男	女	全 体
H28	305	235	281	43	38	41	20	13	18
29	306	234	280	43	38	41	20	13	17
30	301	231	275	43	38	41	20	13	17
R1	307	240	282	43	37	41	19	13	17
2	309	242	283	42	37	40	19	13	17

第8表 総合農協

資産の部

科目		年度					
		H28	29	30	R1	2	
信用事業資産	現金	9,166,659	8,898,057	9,094,302	10,115,033	9,848,050	
	預金	系統外	863,949,568	882,787,486	864,201,757	834,773,340	889,721,869
		小計	2,133,192	1,587,102	4,270,216	3,936,704	3,547,720
	金銭信託・有価証券等	866,082,766	884,374,595	868,471,982	838,710,049	893,269,594	
	貸出金	証書貸付	62,626,828	59,761,231	58,979,866	57,413,191	62,725,728
		その他貸付	314,594,449	317,834,751	325,786,069	336,304,285	342,208,350
	貸出金計	19,024,102	18,044,642	21,714,205	23,500,551	21,234,278	
	その他の信用事業資産	333,618,558	335,879,400	347,500,279	359,804,842	363,442,637	
	債務保証見返	1,296,262	1,621,778	2,067,985	2,110,215	1,793,223	
	貸倒引当金	591,835	558,199	536,982	430,747	401,510	
信用事業資産計	-3,274,362	-2,898,529	-2,441,368	-2,058,705	-1,917,141		
	1,270,058,562	1,288,194,748	1,284,210,054	1,266,525,385	1,329,563,618		
共済事業資産	共済貸付金	1,682,124	1,617,771	16,274	466	460	
	共済未収利息	18,264	18,040	323	11	0	
	その他の共済事業資産	35,119	73,648	48,483	83,816	73,840	
	貸倒引当金	-3,828	-3,556	-26	-12	-14	
	共済事業資産計	1,731,693	1,705,906	65,054	84,281	74,284	
経済事業資産	受取手形	0	0	0	0	0	
	経済事業未収金	(うち購買未収金)	13,003,836	13,110,065	12,917,578	12,912,205	12,233,742
		(うち販売未収金)	(11,865,047)	(11,735,976)	(11,453,529)	(11,554,351)	(10,743,281)
			(780,169)	(1,039,133)	(1,159,103)	(978,015)	(1,093,897)
	経済受託債権	5,550,663	6,135,419	6,814,309	7,449,256	4,519,850	
	棚卸資産	2,916,492	2,943,183	2,795,627	2,818,403	2,657,308	
	その他の経済事業資産	5,739,295	6,085,712	5,837,986	5,447,722	4,381,856	
	貸倒引当金	-511,508	-479,165	-460,315	-423,915	-298,596	
経済事業資産計	26,698,797	27,795,230	27,905,200	28,203,679	23,494,167		
雑資産	3,703,427	3,325,272	3,012,661	3,481,795	4,294,397		
事業資産計	1,302,192,479	1,321,021,156	1,315,192,969	1,298,295,140	1,357,426,466		
固定資産	有形固定資産	65,422,349	64,919,868	63,505,354	62,681,405	61,501,100	
	無形固定資産	150,053	140,181	135,810	143,887	131,358	
	固定資産計	65,572,406	65,060,053	63,641,170	62,825,298	61,632,463	
外部出資	系統外	52,440,510	52,440,508	61,633,687	61,298,195	59,393,688	
	子会社	2,504,130	2,511,310	2,518,610	2,552,040	2,526,070	
	外部出資等損失引当金	595,881	895,881	817,581	803,331	803,331	
	外部出資計	-94,774	-89,670	-17,055	-790	-3,653	
繰延税金資産	55,951,827	56,251,146	65,435,684	65,389,151	65,380,861		
繰延税金資産	457,253	353,428	342,622	410,405	521,790		
再評価に係る繰延税金資産	0	0	0	0	0		
繰延資産	0	0	35,249	0	0		
資産合計	1,424,174,006	1,442,685,823	1,444,647,731	1,426,920,022	1,484,961,606		

貸借対照表 一県計一

負債・資本の部

(単位：千円)

科目		年度				
		H28	29	30	R1	2
信用事業負債	貯蓄金	517,715,422	531,193,872	554,822,281	589,032,198	662,241,431
	要求払	754,135,528	759,734,433	735,602,460	688,220,415	674,324,038
	定期性	1,271,850,958	1,290,928,315	1,290,424,745	1,277,252,619	1,336,565,474
	小計	1,403,822	1,102,713	1,686,268	1,338,203	13,638,425
	借入金	14,770,000	14,770,000	14,770,000	14,770,000	2,240,000
	証書借入金	16,173,821	15,872,712	16,456,268	16,108,203	15,878,425
	その他借入金	591,835	558,199	536,982	430,747	401,510
	小計	—	—	—	—	—
	債務保証	3,552,504	4,486,806	8,314,759	5,621,106	5,172,644
	諸引当金	1,292,169,133	1,311,846,044	1,315,732,769	1,299,412,686	1,358,018,062
共済事業負債	共済借入金	1,675,249	1,608,831	7,792	0	0
	共済資金	4,804,383	3,779,617	3,877,831	2,632,608	1,642,280
	共済未払利息	18,158	17,951	160	0	0
	未経過共済付加収入等	3,079,861	2,925,296	2,758,790	2,621,918	2,556,505
	共済未払費用	9,786	15,547	5,984	3,761	3,569
	その他	22,007	12,894	21,350	2,723	2,716
	共済事業負債計	9,609,468	8,360,161	6,671,923	5,261,018	4,205,080
経済事業負債	支払手形	—	—	—	—	—
	経済事業未払金	6,301,474	5,927,437	5,971,995	5,983,082	5,611,924
	経済受託債務	2,404,242	2,250,717	2,251,629	2,263,622	2,085,936
	貸倒引当金	—	—	—	—	—
	その他経済事業負債	253,251	285,187	271,892	235,526	224,356
経済事業負債計	8,958,975	8,463,355	8,495,530	8,482,242	7,922,224	
設備借入金	雑負債	492,397	496,045	751,893	821,315	671,537
	退職給与引当金	3,852,156	4,154,771	3,856,892	3,423,114	3,501,680
	賞与引当金	8,062,260	7,572,364	6,897,609	6,868,966	6,694,350
	貸倒引当金	883,342	872,925	831,867	767,711	717,965
	その他引当金	—	—	—	—	—
	繰延税金負債	470,257	443,433	444,143	295,453	854,988
繰延税金負債	繰延税金負債	414,859	364,126	393,829	291,210	196,938
	再評価に係る繰延税金負債	5,329,372	5,298,670	5,059,778	5,015,361	4,914,809
負債合計		1,330,242,269	1,347,871,938	1,349,136,277	1,330,639,107	1,387,697,671
資本	出資金	35,880,760	35,704,958	35,494,513	35,327,463	34,989,675
	未払込出資金(控除)	—	—	—	—	—
	回転出資金	—	—	—	—	—
	資本準備金	69,620	69,620	69,620	69,620	69,620
	再評価積立金	11,374	11,374	11,374	11,374	11,374
	法定準備金	19,571,780	20,309,780	20,736,780	21,105,782	21,586,782
	資本積立金	—	—	—	—	—
	評価差額金	2,327,311	2,064,549	2,054,405	1,683,094	1,326,107
	任意(特別)積立金	20,180,591	22,116,773	22,393,882	23,770,217	24,233,943
	当期末処分剰余金	5,127,372	3,841,292	4,723,128	4,433,392	5,340,231
	処分未済持分	-493,857	-510,986	-602,090	-601,438	-619,455
	資本合計	82,674,951	83,607,360	84,881,612	85,799,504	86,938,277
	再評価差額金	11,256,758	11,206,495	10,629,816	10,551,390	10,325,638
純資産合計	93,931,731	94,813,879	95,511,449	96,280,908	97,263,932	
負債及び純資産合計		1,424,174,006	1,442,685,823	1,444,647,731	1,426,920,022	1,484,961,606

第9表 総合農協

科目		年度				
		H28	29	30	R1	2
信用事業収益	預金利息	5,181,826	4,977,088	5,400,708	4,801,128	4,753,987
	貸出金利息	6,148,066	5,542,142	5,308,711	4,419,490	4,458,008
	その他	2,345,901	2,225,553	2,111,822	1,722,186	1,555,762
	計	13,675,827	12,744,820	12,821,278	10,942,829	10,767,781
信用事業費用	貯金利息	769,369	592,448	473,705	313,690	208,195
	借入金利息	22,330	12,171	8,610	5,351	3,791
	その他	1,788,539	2,516,227	2,461,638	2,333,160	2,491,799
	計	2,580,272	3,120,883	2,943,989	2,652,224	2,703,809
共済事業収益	共済貸付金利息	43,151	40,169	15,697	66	0
	共済付加収入	9,552,277	9,858,693	9,433,763	8,194,442	8,288,222
	その他	671,242	759,970	643,914	726,339	540,277
	計	10,266,684	10,658,845	10,093,389	8,920,853	8,828,505
共済事業費用	共済借入金利息	43,179	40,187	15,645	0	1
	その他	756,047	780,173	714,960	637,803	625,795
	計	799,248	820,381	730,620	637,814	625,803
購買事業収益	購買利益 (含購買手数料)	49,622,655	48,704,693	46,152,811	41,067,749	40,008,133
	その他	2,696,969	2,625,589	2,187,284	1,241,011	1,336,302
	計	52,319,636	51,330,301	48,340,109	42,308,769	41,344,445
購買事業費用	購買供給費	1,577,067	1,553,488	1,433,360	1,391,837	1,353,577
	その他	44,237,552	43,450,495	41,234,354	35,629,134	34,669,748
	計	45,814,633	45,004,001	42,667,731	37,020,983	36,023,335
販売事業収益	販売手数料 (含販売利益)	2,599,475	2,631,844	2,377,273	2,216,184	2,223,522
	その他	1,849,579	2,512,704	3,435,326	4,169,799	4,644,784
	計	4,449,061	5,144,555	5,812,611	6,385,992	6,868,316
販売事業費用	販売費用	390,999	357,192	349,075	349,847	337,483
	その他	839,263	1,492,354	2,290,995	3,149,675	3,479,407
	計	1,230,268	1,849,557	2,640,078	3,499,533	3,816,900

損益計算書 — 県計 —

(単位：千円)

年度 科目	H28	29	30	R1	2	
保管事業収益	1,423,390	1,372,581	1,346,948	1,262,316	1,465,335	
保管事業費用	510,012	512,555	527,431	512,119	556,905	
加工事業収益	123,313	132,644	130,701	1,183,226	1,127,577	
加工事業費用	112,800	117,288	118,698	1,084,837	1,018,697	
利用事業収益	3,668,034	3,996,715	3,890,304	3,832,242	3,719,723	
利用事業費用	2,364,789	2,594,797	2,567,678	2,471,976	2,390,995	
宅地等供給事業収益	760,098	664,563	266,793	201,850	195,877	
宅地等供給事業費用	258,009	167,135	75,992	34,310	30,569	
その他事業収益	3,234,254	2,245,726	2,464,453	2,133,746	2,577,288	
その他事業費用	2,050,182	1,410,906	1,594,131	1,421,101	1,640,723	
指導事業収入	537,699	541,378	494,846	416,899	403,122	
指導事業支出	1,581,032	1,580,028	1,526,607	1,457,897	1,323,758	
事業収益計	89,625,309	86,020,994	77,152,488	76,839,326	77,297,969	
事業費用計	57,671,646	55,365,127	50,221,091	50,152,087	50,131,494	
事業総利益	33,156,748	31,654,588	30,268,484	26,796,104	27,166,471	
事業管理費	人	775,240	767,732	766,219	673,297	688,193
	件	17,192,351	16,693,774	15,787,332	14,232,135	14,474,616
	費	4,669,595	4,636,295	4,261,065	4,105,966	4,000,591
	小計	22,637,196	22,097,819	20,814,628	19,011,408	19,163,410
	その他事業管理費	7,553,365	7,595,781	7,261,945	6,603,767	6,738,489
計	30,190,593	29,693,626	28,076,603	25,615,199	25,901,920	
その他収益	2,132,035	1,824,124	2,503,823	2,351,602	2,275,243	
その他費用	1,827,982	2,022,912	3,324,975	1,908,099	577,316	
当期剰余（損失）金	3,270,190	1,762,163	1,370,718	1,624,399	2,021,623	
過年度税効果調整額	—	—	—	—	—	
前期繰越剰余金（△損失金）	1,361,494	1,564,920	1,553,340	1,625,775	2,561,864	
その他積立金目的取崩額	495,677	514,195	1,799,055	1,183,205	756,734	
当期未処分剰余（損失）金	5,127,372	3,841,292	4,723,128	4,433,392	5,340,231	

第10表 総合農協資金の調達と運用－県計，1組合平均－

(1) 資金調達

(単位：千円)

年度	資 本	貯 金	信用借入金	そ の 他	計
県 計					
H28	93,931,731	1,271,850,958	16,173,821	42,217,496	1,424,174,006
29	94,813,879	1,290,928,315	15,872,712	41,070,917	1,442,685,823
30	95,511,449	1,290,424,745	16,456,268	42,255,269	1,444,647,731
R1	96,280,908	1,277,252,619	16,108,203	37,278,292	1,426,920,022
2	97,263,932	1,336,565,474	15,878,425	35,253,775	1,484,961,606
1 組 合 平 均					
H28	6,709,409	90,846,497	1,155,273	3,015,535	101,726,715
29	6,772,420	92,209,165	1,133,765	2,933,637	103,048,987
30	6,822,246	92,173,196	1,175,448	3,018,234	103,189,124
R1	9,628,091	127,725,262	1,610,820	3,727,829	142,692,002
2	9,726,393	133,656,547	1,587,843	3,525,378	148,496,161

(2) 資金運用

(単位：千円)

年度	余 裕 金	貸 出 金	固 定 的 資 産	事 業 資 金 そ の 他	計
県 計					
H28	937,876,253	333,618,558	121,524,233	31,154,962	1,424,174,006
29	953,033,883	335,879,400	121,311,199	32,461,341	1,442,685,823
30	936,546,150	347,500,279	129,076,854	31,524,448	1,444,647,731
R1	906,238,273	359,804,842	128,214,449	32,662,458	1,426,920,022
2	965,843,372	363,442,637	127,013,324	28,662,273	1,484,961,606
1 組 合 平 均					
H28	66,991,161	23,829,897	8,680,302	2,225,354	101,726,715
29	68,073,849	23,991,386	8,665,086	2,318,667	103,048,987
30	66,896,154	24,821,449	9,219,775	2,251,746	103,189,124
R1	90,623,827	35,980,484	12,821,445	3,266,246	142,692,002
2	96,584,337	36,344,264	12,701,332	2,866,227	148,496,161

第11表 総合農協払込済出資金一県計，1組合平均，個人組合員当たり一

(単位：千円)

年度	県	計	1組合平均	(参考)個人組合員当たり		
				1組合員 当たり	1正組合員 当たり	正組合員農家 1戸当たり
H28		35,880,760	2,579,386	196.2	300.2	383.3
29		35,704,958	2,562,911	196.1	300.9	392.2
30		35,494,513	2,550,354	196.8	313.6	395.9
R1		35,327,463	3,532,746	197.8	319.3	400.7
2		34,989,675	3,498,968	200.4	323.1	403.4

第12表 総合農協当期末処分剰余金及び当期末処理損失金発生状況一県計，1組合平均一

(単位：組合，千円)

年度	当期末処分剰余金発生			当期末処理損失金発生			合計		
	組合数	県計	1組合 平均	組合数	県計	1組合 平均	組合数	県計	1組合 平均
H28	14	5,127,372	366,241	0	0	—	14	5,127,372	366,241
29	13	3,841,724	295,517	1	432	432	14	3,841,292	274,378
30	14	4,723,128	337,366	0	0	—	14	4,723,128	337,366
R1	10	4,433,392	443,339	0	0	—	10	4,433,392	443,339
2	10	5,340,231	534,023	0	0	—	10	5,340,231	534,023

第13表 総合農協当期剰余金及び当期損失金発生状況一県計，1組合平均一

(単位：組合，千円)

年度	当期剰余金発生 (A)			当期損失金発生 (B)			合計		
	組合数	県計	1組合 平均	組合数	県計	1組合 平均	組合数	県計	1組合 平均
H28	14	3,270,190	233,585	0	0	—	14	3,270,190	233,585
29	13	1,876,209	144,324	1	114,046	114,046	14	1,762,163	125,869
30	13	1,642,143	126,319	1	271,425	271,425	14	1,370,718	97,908
R1	10	1,624,399	162,440	0	0	—	10	1,624,399	162,440
2	10	2,021,623	202,162	0	0	—	10	2,021,623	202,162

第14表 総合農協主要

年度	流動比率	固定比率Ⅰ	固定比率Ⅱ	払込済出資金 固定資産比率
H28	98.96	142.1	144.3	54.7
29	99.02	144.0	146.9	54.9
30	98.44	148.8	151.9	55.8
R1	98.53	151.5	155.3	56.2
2	98.71	151.0	159.6	56.8

(注) 財務比率計算式

$$(1) \text{流動比率} = \frac{\text{流動資産}}{\text{流動負債}} \times 100$$

$$(2) \text{固定比率Ⅰ} = \frac{\text{資本}}{(\text{固定資産} - \text{大臣指定借入金}) + (\text{外部出資} - \text{大臣指定出資})} \times 100$$

$$(3) \text{固定比率Ⅱ} = \frac{\text{資本}}{\text{固定資産} - \text{大臣指定借入金}} \times 100$$

$$(4) \text{払込済出資金・固定資産比率} = \frac{\text{払込済出資金}}{\text{固定資産}} \times 100$$

$$(5) \text{信用事業資金運用比率} = \frac{\text{信用事業から他事業への運用額}}{\text{貯金} \times 0.20} \times 100$$

$$(6) \text{自己資本構成比率} = \frac{\text{資本}}{\text{総資本}} \times 100$$

$$(7) \text{貯金支払準備比率} = \frac{\text{貯金}}{(\text{要求払貯金} \times 0.30) + (\text{定期性貯金} \times 0.15)} \times 100$$

$$(8) \text{貯金貸出比率} = \frac{\text{貸出金 (転貸含む)}}{\text{貯金}} \times 100$$

財務諸比率 — 県平均 —

(単位：%)

信用事業資金運用比率	自己資本構成比率	貯金支払準備比率	貯金貸出比率	定期性貯金比率
13.1	6.6	322.6	26.2	59.3
12.9	6.6	323.6	26.0	58.9
16.0	6.6	313.8	26.9	57.0
16.1	6.7	299.6	28.2	53.9
13.7	6.5	297.9	27.2	50.5

ただし、用語は次による。

流動資産＝事業資産

流動負債＝事業負債（－設備借入金）＋諸引当金（－退職給付引当金）

大臣指定借入金＝固定資産取得借入金中主務大臣指定資金分

大臣指定出資＝外部出資中主務大臣指定資金分（連合会，農林中央金庫，農業信用基金協会）

信用事業から他事業への運用額＝（信用事業負債－信用事業資産）＋信用事業損益

総資本＝負債＋資本

定期性貯金：出資予約貯金を含む。

第 1 5 表 総合農協信用事業主要勘定

年 度	預 金		受 入 預 金 利 息
	系 統	系 統 外	
計			
H28	863,949,568	2,133,192	866,082,766
29	99	1,587,102	884,374,595
30	864,201,757	4,270,216	868,471,982
R1	834,773,340	3,936,704	838,710,049
2	889,721,869	3,547,720	893,269,594
前年度対比			
H28	3.3	△ 39.7	3.1
29	2.2	△ 25.6	2.1
30	△ 2.1	169.1	△ 1.8
R1	△ 3.4	△ 7.8	△ 3.4
2	6.6	△ 9.9	6.5
1 組合平均			
H28	61,710,683	152,371	61,863,055
29	63,056,249	113,364	63,169,614
30	61,728,697	305,015	62,033,713
R1	83,477,334	393,670	83,871,005
2	88,972,187	354,772	89,326,959

年 度	貯 金		支 払 貯 金 利 息
	要 求 払	定 期 性	
計			
H28	517,715,422	754,135,528	1,271,850,958
29	531,193,872	759,734,433	1,290,928,315
30	554,822,281	735,602,460	1,290,424,745
R1	589,032,198	688,220,415	1,277,252,619
2	662,241,431	674,324,038	1,336,565,474
前年度対比			
H28	1.7	1.2	1.4
29	2.6	0.7	1.5
30	4.4	△ 3.2	0.0
R1	6.2	△ 6.4	△ 1.0
2	12.4	△ 2.0	4.6
1 組合平均			
H28	36,979,673	53,866,823	90,846,497
29	37,942,419	54,266,745	92,209,165
30	39,630,163	52,543,033	92,173,196
R1	58,903,220	68,822,042	127,725,262
2	66,224,143	67,432,404	133,656,547

年度末残高一県計，前年度対比，1組合平均一

(単位：千円，%)

貸 出 金				受入貸出金利息
長期貸付金	短期貸付金	貸付金計	割引手形	
—	—	333,618,558	—	6,148,066
—	—	335,879,400	—	5,542,142
—	—	347,500,279	—	5,308,711
—	—	359,804,842	—	4,419,490
—	—	363,442,637	—	4,458,008
—	—	△ 1.8	—	△ 9.0
—	—	0.7	—	△ 9.9
—	—	3.5	—	△ 4.2
—	—	3.5	—	△ 16.8
—	—	1.0	—	0.9
—	—	23,829,897	—	439,148
—	—	23,991,386	—	395,867
—	—	24,821,449	—	379,194
—	—	35,980,484	—	441,949
—	—	36,344,264	—	445,801

借 入 金			支払借入金利息	設備借入金
証 書	そ の 他	計		
1,403,822	14,770,000	16,173,821	22,330	492,397
1,102,713	14,770,000	15,872,712	12,171	496,045
1,686,268	14,770,000	16,456,268	8,610	751,893
1,338,203	14,770,000	16,108,203	5,351	821,315
13,638,425	2,240,000	15,878,425	3,791	671,537
8.6	—	0.7	△ 36.3	△ 20.5
△ 21.4	—	△ 1.9	△ 45.5	0.7
52.9	—	3.7	△ 29.3	51.6
△ 20.6	—	△ 2.1	△ 37.9	9.2
919.2	—	△ 1.4	△ 29.2	△ 18.2
100,273	1,055,000	1,155,273	1,595	35,171
78,765	1,055,000	1,133,765	869	35,432
120,448	1,055,000	1,175,448	615	53,707
133,820	1,477,000	1,610,820	535	82,132
1,363,843	224,000	1,587,843	379	67,154

第 16 表 総合農協信用事業主要勘定

年度	預 金			貸 出 金			
	系 統	系 統 外	計	長期貸付金	短期貸付金	割 引 手 形	計
県 計							
H28	846,721,241	3,103,885	849,825,126	—	—	0	338,163,028
29	872,396,766	2,611,923	875,008,689	—	—	0	334,524,163
30	875,415,264	3,545,254	878,960,518	—	—	0	340,047,981
R1	843,904,639	4,187,292	848,091,931	—	—	0	353,583,440
2	855,092,758	4,925,468	860,018,226	—	—	0	361,617,015
前年度対比							
H28	0.1	△ 12.8	0.1	—	—	0.0	0.1
29	3.0	△ 15.8	3.0	—	—	0.0	△ 1.1
30	0.3	35.7	0.5	—	—	0.0	1.7
R1	△ 3.6	18.1	△ 3.5	—	—	0.0	4.0
2	1.3	17.6	1.4	—	—	0.0	2.3
1 組合当たり							
H28	60,480,089	221,706	60,701,795	—	—	0	24,154,502
29	62,314,055	186,566	62,500,621	—	—	0	23,894,583
30	62,529,662	253,232	62,782,894	—	—	0	24,289,142
R1	84,390,464	418,729	84,809,193	—	—	0	35,358,344
2	85,509,276	492,547	86,001,823	—	—	0	36,161,702

第 17 表 総合農協貸出先別貸出金年度末残高 — 県 計 —

(上段:金額 千円,下段:前年対比 %)

区 分	貸 出 金			割 引 手 形	貸 出 金 合 計
	短 期	長 期	計		
組 合 員			310,987,858		
			102.1		
員	地方公共団体		25,294,900		
			89.8		
外	地方公社等		0		
			0.0		
金融機関			18,461,000		
			100.0		
その他			8,698,871		
			100.4		
合 計			363,442,637	—	363,442,637
			101.0	—	101.0

月末平均残高一県計，前年度対比，1組合平均一

(単位：千円，%)

貯 金			借 入 金			
要 求 払	定 期 性	計	長 期	短 期	計	う ち 系 統
501,397,523	756,723,164	1,258,120,687	—	—	16,148,814	13,876,284
521,297,146	763,546,571	1,284,843,717	—	—	16,100,931	13,995,878
535,282,928	749,277,632	1,284,560,560	—	—	16,476,862	13,391,943
568,398,343	626,056,338	1,194,454,681	—	—	15,712,988	13,947,798
621,328,932	688,568,488	1,309,897,420	—	—	15,981,272	12,969,999
△ 0.9	1.0	0.2	—	—	△ 0.6	1.6
4.0	0.9	2.1	—	—	△ 0.3	0.9
2.7	△ 1.9	0.0	—	—	2.3	△ 4.3
6.2	△ 16.4	△ 7.0	—	—	△ 4.6	4.2
9.3	10.0	9.7	—	—	1.7	△ 7.0
35,814,109	54,051,655	89,865,763	—	—	1,153,487	991,163
37,235,510	54,539,041	91,774,551	—	—	1,150,067	999,706
38,234,495	53,519,831	91,754,326	—	—	1,176,919	956,567
56,839,834	62,605,634	119,445,468	—	—	1,571,299	1,394,780
62,132,893	68,856,849	130,989,742	—	—	1,598,127	1,297,000

第18表 総合農協長期共済保有高 一県計一

(単位：件，百万円，%)

年 度	長 期 共 済 合 計		う ち 総 合 生 命		う ち 建 物 更 正		う ち 住 宅 建 築	
	件 数	金 額	件 数	金 額	件 数	金 額	件 数	金 額
H28	615,769	5,397,324	412,649	2,575,710	203,120	2,821,614	0	0
29	601,457	5,223,041	403,430	2,398,143	198,027	2,824,897	0	0
30	589,426	5,048,253	395,718	2,221,252	193,708	2,827,000	0	0
R1	580,467	4,886,876	390,635	2,065,610	189,832	2,821,266	0	0
2	578,668	4,757,953	390,703	1,928,375	187,965	2,829,577	0	0
前年度対比								
H28	0.5	△ 3.2	1.0	△ 5.8	△ 0.4	△ 0.7	—	—
29	△ 2.3	△ 3.2	△ 2.2	△ 6.9	△ 2.5	0.1	—	—
30	△ 2.0	△ 3.3	△ 1.9	△ 7.4	△ 2.2	0.1	—	—
R1	△ 1.5	△ 3.2	△ 1.3	△ 7.0	△ 2.0	△ 0.2	—	—
2	△ 0.3	△ 2.6	0.0	△ 6.6	△ 1.0	0.3	—	—

第 19 表 総合農協購買

(1) 仕入高, 供給取扱高及び購買利益

年 度	当 期 受 入 高			う ち 系 統 利 用 高		
	生 産 資 材	生 活 物 資	計	生 産 資 材	生 活 物 資	計
県 計						
H28	99	8,554,236	43,265,008	24,803,367	5,539,122	30,342,510
29	33,778,911	8,763,918	42,542,845	24,240,848	5,362,761	29,603,624
30	32,742,691	7,814,000	40,556,702	23,868,799	5,182,286	29,051,097
R1	30,431,997	5,755,317	36,187,321	22,720,528	3,744,731	26,465,265
2	30,352,510	3,740,551	34,093,065	22,805,682	1,990,627	24,796,314
前 年 度 対 比						
H28	△ 5.2	△ 1.9	△ 4.5	△ 6.9	△ 1.0	△ 5.9
29	△ 2.7	2.5	△ 1.7	△ 2.3	△ 3.2	△ 2.4
30	△ 3.1	△ 10.8	△ 4.7	△ 1.5	△ 3.4	△ 1.9
R1	△ 7.1	△ 26.3	△ 10.8	△ 4.8	△ 27.7	△ 8.9
2	△ 0.3	△ 35.0	△ 5.8	0.4	△ 46.8	△ 6.3
1 組 合 平 均						
H28	2,479,340	611,017	3,090,358	1,771,669	395,652	2,167,322
29	2,412,779	625,994	3,038,775	1,731,489	383,054	2,114,545
30	2,338,764	558,143	2,896,907	1,704,914	370,163	2,075,078
R1	3,043,200	575,532	3,618,732	2,272,053	374,473	2,646,527
2	3,035,251	374,055	3,409,307	2,280,568	199,063	2,479,631

(2) 仕入系統利用率及び購買利益率

年 度	仕 入 系 統 利 用 率			購 買 利 益 率		
	生 産 資 材	生 活 物 資	計	生 産 資 材	生 活 物 資	計
県 計						
H28	71.5	64.8	70.1	10.2	21.5	14.0
29	71.8	61.2	69.6	10.4	21.0	12.8
30	72.9	66.3	71.6	10.5	19.5	12.4
R1	74.7	65.1	73.1	12.3	24.5	14.5
2	75.1	53.2	72.7	12.7	29.6	14.8

事業明細一県計，前年度対比，1組合平均一

(単位：千円，%)

供給・取扱高			購買利益 (含購買手数料)		
生産資材	生活物資	計	生産資材	生活物資	計
38,731,877	10,890,765	49,622,655	3,957,904	2,338,765	6,926,680
37,728,678	10,976,007	48,704,692	3,935,886	2,299,911	6,235,808
36,566,305	9,759,050	46,325,364	3,828,967	1,901,244	5,730,219
33,716,234	7,351,507	41,067,749	4,143,985	1,799,345	5,943,339
34,954,185	5,053,944	40,008,133	4,441,189	1,495,032	5,936,224
△ 4.8	△ 2.5	△ 4.3	△ 3.3	△ 3.3	6.4
△ 2.6	0.8	△ 1.8	△ 0.6	△ 1.7	△ 10.0
△ 3.1	△ 11.1	△ 4.9	△ 2.7	△ 17.3	△ 8.1
△ 7.8	△ 24.7	△ 11.3	8.2	△ 5.4	3.7
3.7	△ 31.3	△ 2.6	7.2	△ 16.9	△ 0.1
2,766,563	777,912	3,544,475	282,707	167,055	494,763
2,694,906	784,001	3,478,907	281,135	164,279	445,415
2,611,879	697,075	3,308,955	273,498	135,803	409,301
3,371,623	735,151	4,106,775	414,399	179,935	594,334
3,495,419	505,394	4,000,813	444,119	149,503	593,622

第20表 総合農協購買

品 目		県			
		当期受入高	左のうち 系統利用高	系統利用率	供給・取扱高
生 産	肥料	4,416,007	3,598,880	81.5	5,173,557
	98.53	4,490,710	2,456,465	54.7	5,325,433
	飼料	5,731,572	4,470,105	78.0	6,012,171
	農業機械	5,535,380	4,282,537	77.4	6,465,972
	燃料	5,106,010	4,923,582	96.4	6,115,313
	自動車(二輪車を除く)	693,565	258,143	37.2	797,975
	その他(合計)	4,379,240	2,815,946	64.3	5,063,741
資 材	うち保温資材	—	—	—	—
	うち包装運搬	—	—	—	—
	うち建築資材	—	—	—	—
	うち家畜	—	—	—	—
	その他	—	—	—	—
小計		30,352,510	22,805,682	75.1	34,954,185
生 活 物 資	食料品(合計)	562,939	271,295	48.2	686,187
	米	—	—	—	—
	生鮮食品	—	—	—	—
	一般食品	—	—	—	—
	衣料品	35,527	9,477	26.7	43,368
	耐久消費財	46,528	34,061	73.2	51,916
	日用保健雑貨用品	113,866	50,583	44.4	141,349
	家庭燃料	620,508	425,490	68.6	937,745
	うちLPガス	—	—	—	—
	その他	2,361,162	1,199,703	50.8	3,193,364
小計		3,740,551	1,990,627	53.2	5,053,944
合計		34,093,065	24,796,314	72.7	40,008,133

事業品目別明細－県計，1組合平均－

(単位：千円，%)

計		1 組 合 平 均			
購 買 利 益 (含購買手数料)	購 買 利 益 率	当 期 受 入 高	左 の う ち 系 統 利 用 高	供 給 ・ 取 扱 高	購 買 利 益 (含購買手数料)
752,450	14.5	441,601	359,888	517,356	75,245
831,668	15.6	449,071	245,647	532,543	83,167
284,547	4.7	573,157	447,011	601,217	28,455
774,342	12.0	553,538	428,254	646,597	77,434
1,019,111	16.7	510,601	492,358	611,531	101,911
96,000	12.0	69,357	25,814	79,798	9,600
683,043	13.5	437,924	281,595	506,374	68,304
—	—	—	—	—	—
—	—	—	—	—	—
—	—	—	—	—	—
—	—	—	—	—	—
—	—	—	—	—	—
4,441,189	12.7	3,035,251	2,280,568	3,495,419	444,119
120,003	17.5	56,294	27,130	68,619	12,000
—	—	—	—	—	—
—	—	—	—	—	—
—	—	—	—	—	—
7,821	18.0	3,553	948	4,337	782
5,396	10.4	4,653	3,406	5,192	540
26,116	18.5	11,387	5,058	14,135	2,612
321,536	34.3	62,051	42,549	93,775	32,154
—	—	—	—	—	—
1,014,147	31.8	236,116	119,970	319,336	101,415
1,495,032	29.6	374,055	199,063	505,394	149,503
5,936,224	14.8	3,409,307	2,479,631	4,000,813	593,622

第21表 総合農協販売

(1) 販売取扱高及び販売手数料

年度	県 計			前 年 度 対 比		
	販売取扱高	左のうち 系統利用高	販売利益 (含販売手数料)	販売取扱高	左のうち 系統利用高	販売手数料
H28	100,039,029	86,054,377	2,610,107	6.8	3.9	7.9
29	100,684,810	84,761,154	2,722,253	0.6	△ 1.5	4.3
30	97,262,296	81,969,736	2,455,247	△ 3.4	△ 3.3	△ 9.8
R1	91,221,658	74,523,088	2,334,637	△ 6.2	△ 9.1	△ 4.9
2	91,884,188	76,733,800	2,367,237	0.7	3.0	1.4

第22表 総合農協販売

品 目	県		
	販売取扱高	左のうち 系統利用高	系統利用率
米	46,714,235	35,728,099	76.5
麦	284,267	272,909	96.0
雑穀・豆類	2,952,843	2,763,921	93.6
野菜	9,027,082	7,439,542	82.4
果実	4,313,553	4,126,703	95.7
花き・花木	838,998	815,136	97.2
畜産物	24,757,761	24,729,865	99.9
うち 生乳	1,776,394	1,776,394	100.0
うち 肉用牛	16,524,550	16,524,550	100.0
うち 肉豚	1,189,929	1,183,351	99.4
うち 肉鶏	0	0	
うち 鶏卵	0	0	
その他の	2,995,449	857,625	28.6
うち 茶	0	0	
計	91,884,188	76,733,800	83.5

事業明細一県計，前年度対比，1組合平均一

(単位：千円，%)			(2) 仕入系統利用率及び販売手数料率 (単位：%)		
1 組 合 平 均			年度	系 統 利 用 率	販 売 手 数 料 率
販売取扱高	左 の う ち 系統利用高	販売利益 (含販売手数料)			
7,145,645	6,146,741	186,436	H28	86.0	2.6
7,191,772	6,054,368	194,447	29	84.2	2.7
6,947,307	5,854,981	175,375	30	84.3	2.5
9,122,166	7,452,309	233,464	R1	81.7	2.6
9,188,419	7,673,380	236,724	2	83.5	2.6

事業品目別明細一県計，1組合平均一

(単位：千円，%)				
計		1 組 合 平 均		
販 売 利 益 (含販売手数料)	販 売 手 数 料 率	販 売 取 扱 高	左 の う ち 系 統 利 用 高	販 売 利 益 (含販売手数料)
1,525,786	3.3	4,671,424	3,572,810	152,579
30,742	10.8	28,427	27,291	3,074
103,690	3.5	295,284	276,392	10,369
218,455	2.4	902,708	743,954	21,846
92,475	2.1	431,355	412,670	9,248
19,024	2.3	83,900	81,514	1,902
258,824	1.0	2,475,776	2,472,987	25,882
16,923	1.0	177,639	177,639	1,692
171,460	1.0	1,652,455	1,652,455	17,146
14,677	1.2	118,993	118,335	1,468
0		0	0	0
0		0	0	0
118,241	3.9	299,545	85,763	11,824
0		0	0	0
2,367,237	2.6	9,188,419	7,673,380	236,724

第23表 総合農協経営諸比率算出表—県計—

項目		計 算 式	R1 年 度	2 年 度
事 業	営農指導員1人当たり正組合員戸数 (戸/人)	正組合員戸数÷営農指導員数	230.8	247.8
	98.53	貯金高÷信用部門職員数	1,660,926.7	1,738,056.5
	総組合員1戸当たり貯金高 (千円/戸)	貯金高÷総組合員戸数	8,674.5	9,137.8
	信用部門職員1人当たり貸出金高 (千円/人)	貸出金÷信用部門職員数	467,886.7	472,617.2
	販売部門職員1人当たり販売取扱高 (千円/人)	当期販売取扱高÷販売事業担当職員数	388,177.3	358,922.6
	購買部門職員1人当たり購買供給取扱高 (千円/人)	当期購買供給取扱高÷購買事業担当職員数	57,598.5	55,877.3
	正組合員1戸当たり生産資材供給高 (千円/戸)	当期生産資材供給取扱高÷正組合員戸数	382.4	402.9
	総組合員1戸当たり生活物資供給高 (千円/戸)	当期生活物資供給取扱高÷総組合員戸数	49.9	34.6
	正組合員1戸当たり販売取扱高 (千円/戸)	当期販売取扱高÷正組合員戸数	1,034.6	1,059.2
	総組合員1戸当たり購買供給取扱高 (千円/戸)	当期購買供給取扱高÷総組合員戸数	278.9	273.5
比 率	固定資産回転率 (%)	事業総利益÷固定資産×100	42.7	44.1
	販売系統利用率 (%)	販売系統利用高÷当期販売取扱高×100	81.7	83.5
	購買系統利用率 (%)	購買系統利用高÷当期購買受入高×100	73.1	72.7
	販売手数料率 (%)	販売手数料÷当期販売取扱高×100	2.6	2.6
	購買手数料率 (%)	購買利益÷当期購買供給取扱高×100	14.5	14.8
	販売利益率 (%)	販売事業総利益÷当期販売取扱高×100	3.2	3.3
	購買利益率 (%)	購買事業総利益÷当期購買供給取扱高×100	12.9	13.3
	職員1人当たり事業総利益 (千円/人)	事業総利益÷職員総数	7,036.8	7,316.6
常勤役職員1人当たり事業総利益 (千円/人)	事業総利益÷常勤役職員総数	6,918.7	7,190.7	

項 目		計 算 式	R1 年 度	2 年 度	
財	総組合員1戸当たり出資金額 (千円/戸)	払込済出資金÷総組合員戸数	239.9	239.2	
	総組合員1戸当たり貸出金 (千円/戸)	貸出金÷総組合員戸数	2,443.6	2,484.8	
	98.53	(法定準備金+特別積立金+次期繰越剰余(損失)金)÷未処分剰余(損失)金×100	115.9	109.8	
	自己資本構成比率 (%)	自己資本÷総資本×100	6.7	6.5	
	固定比率Ⅰ (%)	自己資本÷{(固定資産-大臣指定借入金)+ (外部出資-大臣指定出資)}×100	151.4	151.0	
	固定比率Ⅱ (%)	自己資本÷(固定資産-大臣指定借入金) ×100	155.3	159.6	
	固定長期適合率 (%)	(自己資本+設備借入金)÷(固定資産+繰 延資産)×100	153.6	158.9	
務	信用事業資金運用比率(%)	{(信用事業負債計-信用事業資産計)+信 用事業総利益}÷(貯金×0.2)×100	16.1	13.7	
	総資本利益率 (%)	当期剰余金÷総資本×100	0.1	0.1	
	自己資本利益率 (%)	当期剰余金÷自己資本×100	1.7	2.1	
	組合員1人当たり内部留保額 (千円/人)	(法定準備金+資本積立金+特別積立金+前 期繰越剰余金)÷組合員数	23.2	30.4	
	比	流動比率 (%)	流動資産÷流動負債×100	98.5	98.7
		当座比率 (%)	(流動資産-棚卸資産)÷流動負債×100	98.3	98.5
		労働分配率 (%)	人件費÷事業総利益×100	70.9	70.5
人件費率 (%)		人件費÷事業管理費×100	74.2	74.0	
貯金対現金預金比率 (%)		(現金+預金)÷貯金×100	66.5	67.6	
貯金対貸出金比率 (%)		貸出金÷貯金×100	28.2	27.2	
貯金支払準備比率 (%)		預金÷(要求払貯金×30/100+定期性貯金× 15/100)×100	299.6	297.9	
組 織 ・ 機 構	職員1人当たり正組合員数 (人)	正組合員数÷職員総数	29.2	29.3	
	職員1人当たり総組合員戸 数 (戸/人)	総組合員戸数÷職員総数	38.7	39.4	
	給与分配率 (%)	給料手当÷事業総利益×100	53.1	53.3	
	給与水準 (千円/人)	給料手当÷職員総数	3,737.4	3,898.4	

2 個別総合農協の状況

設 立

(1) 設立 (2) 組合員数等

区分 組合名	設立登記 年月日	組 合 員 数									一戸 複数 制
		正組合員			正組合員 の 個人戸数	准組合員		准組合員 の 個人戸数	合 計		
		個 人	うち女性	法人		個 人	団体		個 人	法人 団体	
みやぎ仙南	H10/04/01	16,499		3,971	57	12,775	11,493	420	8,805	27,992	477
仙 台	H10/03/02	11,511	3,288	64	8,820	21,577	339	19,590	33,088	403	○
みやぎ亘理	H09/04/01	3,794	667	12	3,594	1,947	61	1,571	5,741	73	○
名取岩沼	H14/04/01	4,646	1,238	32	3,544	1,874	31	1,699	6,520	63	○
岩 沼 市	S23/05/20	338	105	2	313	3,532	23	3,463	3,870	25	○
古 川	H10/04/01	8,237	2,967	12	4,928	2,267	165	2,112	10,504	177	○
加美よつば	H11/04/01	6,327	1,737	39	4,474	936	119	823	7,263	158	○
新 み や ぎ	R01/07/01	34,974	8,258	164	28,705	14,252	710	12,452	49,226	874	○
みやぎ登米	H10/04/01	12,594	2,469	87	10,536	2,424	311	1,756	15,018	398	○
いしのまき	H13/09/03	9,373	1,557	90	9,058	7,712	196	7,250	17,085	286	○
合 計	—	108,293	26,257	559	86,747	68,014	2,375	59,521	176,307	2,934	10
平均(10組合)	—	10,829	2,626	56	8,675	6,801	238	5,952	17,631	293	—

(3) 役員数等

経営 管理 委員	役員数												役員 選出 方法	区分 組合名				
	常勤 理事	うち 実務 精通者	うち 組合長	非常 勤理 事	うち 実務 精通者	常勤 監事	うち 実務 精通者	うち 員外	非常 勤監 事	うち 実務 精通者	うち 員外	合計			うち 実務 精通者	うち 女性	うち 使用人	うち 員外
	5		1	16		1		1	3			25		4		1	選任	みやぎ仙南
	5		1	23		1			4		1	33		3		1	選任	仙台
	4		1	12		1		1	4			21		2		1	選任	みやぎ亘理
	4		1	18		1		1	4			27		3		1	選任	名取岩沼
5	3		1			1		1	2			11		1		1	選任	岩沼市
	4		1	14		1		1	3			22				1	選任	古川
	4		1	19		1		1	4			28		1		1	選任	加美よつば
	16		1	26		1		1	5			48		5		1	選任	新みやぎ
	5		1	23		1		1	4			33		2		1	選任	みやぎ登米
	5		1	19		1		1	5			30		2		1	選任	いしのまき
5	55		10	170		10		9	38		1	278		23		10	—	合計
1	6		1	17		1		1	4		0	28		2		1	—	平均(10組合)

職 員

(4) 職員数等

区分 組合名	事業所数		職 員 数							
	総事業 所数	信用 事業 所数	参事	営農 指導員		その他 の職員	合 計	うち 女性	うち 常備	うち女性
みやぎ仙南	40	10		45		229	274	117	16	4
仙 台	24	21		34		366	400	155	41	9
みやぎ亘理	10	7		18		112	130	58	31	14
名取岩沼	10	7		10		151	161	68	19	7
岩 沼 市	3	2		1		43	44	17	10	3
古 川	10	6		31		185	216	80	52	29
加美よつば	16	5		20		183	203	75	23	10
新 み や ぎ	87	32		105		1,102	1,207	550	338	197
みやぎ登米	52	10		40		544	584	255	197	98
いしのまき	31	13		46		448	494	182	89	50
合 計	283	113		350		3,363	3,713	1,557	816	421
平均(10組合)	28	11		35		336	371	156	82	42

担当業務別人員数(職員)																			区分		
信用	貸付専従		貯金専従		共済		購買		販売		保管	加工	利用	指導	宅地等供給	その他事業等	管理			合計	
	貸付専従	貯金専従	共済	専従	購買	生産専従	販売	米専従	内部監査担当	外務専従											
63	5	14	80	64	29	6	11		2	14	7	41				27	4	274	50	みやぎ仙南	
143	54	74	92	86	29	15	20	3	2	2	9	34		1	68	5	400	71	仙 台		
26	6	20	36	31	19	11	19	1	1		3	12			14	2	130	14	みやぎ亙理		
41	4	12	35	31	35	16	10	4	4		1	6	4		25	3	161	21	名取岩沼		
11	4	7	6	6	1		1		1			1	1	16	6	1	44		岩沼市		
39	15	24	38	38	53	13	14		3		9	31	7		22	3	216	19	古 川		
39	7	21	31	30	66	20	23	2	3		7	15			19	3	203	18	加美よつば		
214	160	54	211	211	211		90		21	1	35	114	9	104	197	7	1,207	138	新みやぎ		
86	20	47	95	95	161	11	34		15		38	40	2	55	58	4	584	62	みやぎ登米		
107	66	41	97	97	112	26	34	11	9	1	12	46	5	10	61	5	494	63	いしのまき		
769	341	314	721	689	716	118	256	21	61	18	121	340	28	186	497	37	3,713	456	合 計		
77	34	31	72	69	72	12	26	2	6	2	12	34	3	19	50	4	371	46	平均(10組合)		

職 員

(4) 職員数等(つづき)

(5) 正組合員の資格

区分 組合名	営農指導員の担当業務別人員数									正組合員の資格								
	耕種	養蚕	畜産	野菜	果樹	経営指導	機械技術	その他	合計	耕作面積				農業従事日数				
										10a以上	5a以上	5a未満	規定なし	90日以上	60日以上	60日未満	規定なし	
みやぎ仙南	11		8	10	2	14			45				○	○				
仙 台	4		2	5	1	14		8	34		○				○			
みやぎ亘理	7		1	5	3	2			18	○				○				
名取岩沼	8			2					10	○				○				
岩 沼 市	1								1	○				○				
古 川	14		7	6				4	31	○				○				
加美よつば	4		3	3				10	20	○				○				
新みやぎ	24		23	29		29			105				○				○	
みやぎ登米	10		9	5	1	15			40	○				○				
いしのまき	20		5	11		10			46				○		○			
合 計	103		58	76	7	84		22	350	6	1		3	7	2	1		
平均(10組合)	10		6	8	1	8		2	35	—	—		—	—	—			

(6) 組合員組織

集落組織		業種別生産組織											農協 青年部	農協 女性部	区分 組合名	
集落 組織	1 組織 平均 戸数	耕種	野菜	畜産				果樹	養蚕	花き 花木	菌茸類	その他				合計
				牛	豚	にわとり	その他									
500	57	19	43	18	3	2		13		7		8	113	○	○	みやぎ仙南
250	33	32	12	6				4		4		1	59	○	○	仙 台
89	58	1	1	1				1		1			5	○	○	みやぎ亙理
175	29	40	38	1				2				22	103	○	○	名取岩沼
22	313															岩沼市
269	26	3	1	2									6	○	○	古 川
156	34	1	11	5						1		1	19	○	○	加美よつば
1,335	30	6	28	17	2			4		5		2	64	○	○	新みやぎ
296	41	1	9	3	1			1		1			16	○	○	みやぎ登米
336	25	2	9	3						1			15	○	○	いしのまき
3,428	646	105	152	56	6	2		25		20		34	400	9	9	合 計
343	65	11	15	6	1	0		3		2		3	40	—	—	平均(10組合)

実施事業

(7) 組合が実施した事業

(単位：ha, 戸)

区分 組合名	農 業 生 産												
	土地の 造成・ 改良・ 管理	農業水 利施設 の設置 管理	受託農業経営						預託水田			農業経営	
			水稲		水稲 以外		保全 管理	預託水田		実施ha			
実施ha	農家数	実施ha	農家数	実施ha	農家数	実施ha		農家数	実施ha				
みやぎ仙南													
仙 台													
みやぎ亘理													
名取岩沼													
岩 沼 市													
古 川													
加美よつば													
新 み や ぎ													
みやぎ登米													
いしのまき													
合 計													
平均(10組合)													

実施事業

農 業 生 産										区分 組合名	
病害虫共同防除				共同飼育		預託 家畜 (家畜 貸与)	家畜 診療	種付け (人工 受精)	牧野 管理		酪農 ヘルパー
水稲	果樹	野菜	養蚕	稚蚕	家畜						
						○					みやぎ仙南
						○					仙 台
						○					みやぎ亘理
						○					名取岩沼
						○					岩 沼 市
						○					古 川
						○					加美よつば
						○					新みやぎ
						○	○				みやぎ登米
						○					いしのまき
						9	1				合 計
						—	—	—			平均(10組合)

実施事業

(7) 組合が実施した事業

区分 組合名	保健・生活文化											
	結婚 式場, 冠婚 具	農業祭	生活 改善 講習会	共同 炊事	幼稚園 保育園	理美容 所	文庫 図書	生活 設計 樹立 指導	健康 管理	老人 福祉	ドラッグ (農産物 販売)	住宅指 導あつ せん
みやぎ仙南 仙 台												
みやぎ亘理 名取岩沼 岩沼市 古 川										○		
加美よつば 新みやぎ みやぎ登米 いしのまき										○ ○		
合 計										3		
平均(10組合)										—		

実施事業

旅行 あっせ ん	交通 事故 相談所	税務指 導窓口 の設置	保養所	葬祭 葬具	医 療		専 属 利 用 契 約						区分 組合名
					病院	診療所	青果物 販売 施設	畜産物 販売 施設	飼料 購買 施設	繭 販売 施設	共同 利用 施設	その他 事業 施設	
○		○											みやぎ仙南
		○											仙 台
		○		○									みやぎ亘理
													名取岩沼
													岩 沼 市
○		○		○									古 川
		○		○									加美よつば
				○									新みやぎ
		○		○									みやぎ登米
○		○		○									いしのまき
3		6		6									合 計
—		—		—									平均(10組合)

共同利用施設

(8) 共同利用施設の状況

区分 組合名	共同利用施設の状況															
	精米麦 施設	ライス センター	カントリー エレベ ーター	共同 育苗 施設	うち 稲育苗 施設	うち 野菜育 苗施設	種蚕共 同飼育 施設	青果物 集出荷 施設	青果物 市場	青果物 選果 施設	青果物 貯蔵施 設	青果物 冷蔵 施設	青果物 加工 施設	茶 施設	葬祭 センター	GP センター
みやぎ仙南		4		6	6			31								
仙 台		1	2	4	4			1								
みやぎ亘理				2	1	1		3					1			
名取岩沼				1	1			1							1	
岩沼市																
古 川			3					2							2	
加美よつば	1	1	3					3			2				1	
新みやぎ	1	7	12	2	1	1		8					2		5	
みやぎ登米		1	7	2	1	1		3			2				3	
いしのまき			5					9			1				2	
合 計	2	14	32	17	14	3		61			5		3		14	
平均(10組合)	0	1	3	2	1	0		6			1		0		1	

共同利用施設

共同利用施設の状況															区分 組合名
食鶏 処理 施設	繁殖用 豚 供給	肉用牛 繁殖 センター	共同 採草 放牧場	家畜 市場 施設	畜肉 加工 施設	種苗 センター	クレー ン ステーション	畜産物 冷蔵 施設	牛乳 製品 製造 施設	飼料 受け 施設	農業 機械 サービス ステーション	自動車 分解修 理施設	給油所	農産物 直売 施設	
											3	1	2	2	みやぎ仙南
											2				仙 台
													2		みやぎ亘理
														2	名取岩沼
															岩沼市
											1	1	2		古 川
											4	1	3	1	加美よつば
											5	3	6	2	新みやぎ
											3	1	8	2	みやぎ登米
											4		1	4	いしのまき
											22	7	24	11	合 計
											2	1	2	1	平均(10組合)

貸借対照表

(9) 貸借対照表

区分 組合名	信 用 事 業 資 産										
	信用事業 資産 計	現金	預 金				コール ローン	買現先 勘定	買入 手形	買入 金銭 債権	商品 金銭 債権
			系統	系統外	譲渡性 預金	小計					
みやぎ仙南	120,468,790	1,086,147	76,150,804	61,028		76,211,832					
仙 台	294,260,365	1,397,875	173,669,918	2,468,842		176,138,761					
みやぎ亙理	62,622,805	358,781	53,089,085	22,988		53,112,074					
名取岩沼	55,787,632	362,982	37,388,914	358,920		37,747,834					
岩 沼 市	35,949,847	133,257	24,758,776	37,335		24,796,111					
古 川	62,504,851	527,493	38,675,945	25,270		38,701,216					
加美よつば	52,404,045	421,248	37,319,641	70,986		37,390,627					
新みやぎ	337,527,750	3,205,354	254,168,222	412,956		254,581,179					
みやぎ登米	138,223,501	1,094,170	89,474,285	18,058		89,492,343					
いしのまき	169,814,032	1,260,743	105,026,279	71,337		105,097,617					
合 計	1,329,563,618	9,848,050	889,721,869	3,547,720		893,269,594					
平均(10組合)	132,956,362	984,805	88,972,187	354,772		89,326,959					

貸借対照表

(単位：千円)

商品 有価 証券	金銭 の 信託	信 用 事 業 資 産					区分 組合名	
		有価証券	貸 出 金					
			手形 貸付金	証書 貸付金	当座貸越	その他 貸出金		
		5,941,885		36,520,262	785,908	7,670	37,313,842	みやぎ仙南
		16,252,808	394,190	100,028,777	349,647		100,772,615	仙 台
		1,123,379		7,486,603	83,905	413,000	7,983,508	みやぎ亘理
		2,151,820		15,337,895	146,472		15,484,368	名 取 岩 沼
			2,000	9,533,747	16,313	1,479,000	11,031,061	岩 沼 市
				22,329,105	528,012	451,100	23,308,217	古 川
		2,771,820	4,480	11,353,183	442,073		11,799,737	加 美 よ つ ば
		6,930,240	37,000	65,735,998	3,582,475	3,254,000	72,609,474	新 み や ぎ
		14,252,490		31,154,359	1,840,476		32,994,836	み や ぎ 登 米
		13,301,286	90,978	42,728,421	1,126,579	6,199,000	50,144,979	い し の ま き
		62,725,728	528,648	342,208,350	8,901,860	11,803,770	363,442,637	合 計
		6,272,573	52,865	34,220,835	890,186	1,180,377	36,344,264	平均(10組合)

貸借対照表

(9) 貸借対照表 (つづき)

区分 組合名	信用事業資産							共済事業資産					
	外国 為替	その他の信用事業資産				債務保 証見返	貸倒 引当金	共済事業 資産計	共済 貸付金	共済 未収 利息	その他 共済 事業資 産	貸倒 引当 金	
		未収収益	金融 派生 商品	繰越 への 損失	その他 の資 産								小計
みやぎ仙南		116,876			13,256	130,133	76,137	-291,188	9,046			9,046	
仙 台		216,018			32,117	248,136		-549,831	11,238			11,238	
みやぎ亘理		39,754			12,110	51,864	65,930	-72,734	6,038			6,038	
名取岩沼		27,240			36,997	64,238	22,827	-46,440	4,287			4,287	
岩 沼 市		17,451			7,065	24,517		-35,100	685			685	
古 川		83,770			14,549	98,320		-130,396	7,399			7,414	-14
加美よつば		45,179			5,725	50,905		-30,293	6,355			6,355	
新みやぎ		293,560			69,118	362,678	236,616	-397,793	20,859	460		20,400	
みやぎ登米		139,160			410,547	549,708		-160,047	1,276			1,276	
いしのまき		188,553			24,171	212,724		-203,319	7,101			7,101	
合 計		1,167,561			625,655	1,793,223	401,510	-1,917,141	74,284	460		73,840	-14
平均(10組合)		116,756			62,566	179,322	40,151	-191,714	7,428	46		7,384	-1

貸借対照表

(単位：千円)

経 済 事 業 資 産										区分 組合名
経済事業 資産 計	受取 手形	経済事業 未収金	うち購買 未収金	うち販売 未収金	その他 未収金	経済 受託 債権	棚卸 資産	その他の 経済事業 資産	貸倒 引当金	
2,715,070		1,589,507	1,451,254	15,537	122,716	11,604	224,187	925,850	-36,079	みやぎ仙南
988,794		581,575	463,073	115,812	2,689	111,051	250,431	53,411	-7,675	仙 台
1,100,918		919,064	793,606	124,306	1,152		136,672	78,532	-33,350	みやぎ亘理
530,076		418,335	417,921		414	137	102,014	11,014	-1,424	名取岩沼
46,150		27,463	1,685	11	25,766		7,109	11,745	-168	岩 沼 市
1,635,877		841,609	697,827	143,588	194	140,585	98,598	566,091	-11,006	古 川
1,981,249		972,223	858,570	112,982	670	648,555	297,943	91,946	-29,419	加美よつば
7,132,529		3,804,310	3,335,543	309,773	158,994	1,367,359	704,906	1,382,762	-126,809	新 み や ぎ
4,995,599		1,680,891	1,333,615	271,888	75,388	1,602,357	639,674	1,108,302	-35,626	みやぎ登米
2,367,905		1,398,765	1,390,187		8,578	638,202	195,774	152,203	-17,040	いしのまき
23,494,167		12,233,742	10,743,281	1,093,897	396,561	4,519,850	2,657,308	4,381,856	-298,596	合 計
2,349,417		1,223,374	1,074,328	109,390	39,656	451,985	265,731	438,186	-29,860	平均(10組合)

貸借対照表

(9) 貸借対照表(つづき)

21	雑資産	固 定 資 産							外部出資計
		固定資産計	有形固定資産					無形固定資産	
			減価償却資産	減価償却累計額	土地	建設仮勘定	小計		
みやぎ仙南	560,010	7,012,797	12,917,091	-9,893,023	3,979,077	8,884	7,012,031	766	6,795,711
仙 台	482,225	10,245,551	12,038,477	-7,962,858	6,163,824		10,239,443	6,108	9,045,034
みやぎ亘理	120,697	2,444,315	3,032,479	-2,250,399	1,660,446		2,442,527	1,787	2,704,296
名取岩沼	161,822	3,598,140	3,748,548	-2,698,032	2,547,562		3,598,079	60	2,870,783
岩 沼 市	66,405	1,429,671	1,338,307	-1,012,690	1,097,478		1,423,095	6,575	1,331,077
古 川	255,264	3,226,607	5,377,159	-4,054,526	1,902,025		3,224,658	1,948	3,509,096
加美よつば	268,909	3,082,837	6,018,314	-4,711,385	1,775,862		3,082,792	45	3,674,460
新みやぎ	1,354,110	16,604,172	30,700,275	-23,555,590	9,325,776	58,794	16,529,257	74,915	19,778,066
みやぎ登米	214,451	6,731,577	16,916,017	-12,957,841	2,757,744		6,715,920	15,656	9,524,198
いしのまき	810,504	7,256,796	12,607,688	-8,712,131	3,337,740		7,233,298	23,498	6,148,140
合 計	4,294,397	61,632,463	104,694,355	-77,808,475	34,547,534	67,678	61,501,100	131,358	65,380,861
平均(10組合)	429,440	6,163,246	10,469,436	-7,780,848	3,454,753	6,768	6,150,110	13,136	6,538,086

貸借対照表

(単位：千円)

外部出資						繰延税金資産	再評価に係る繰延税金資産	繰延資産	資産合計	区分 組合名
外部出資	うち 連合会	うち 農林中金	うち 農業信用 基金協会	うち 子会社等	外部出資 等損失引 当金					
6,796,437	1,814,500	4,417,077	439,290	90,000	-725	26,779			137,588,207	みやぎ仙南
9,045,034	571,070	7,921,854	209,460	310,000					315,033,209	仙 台
2,704,296	250,500	2,288,086	90,160	60,000		10,131			69,009,203	みやぎ亘理
2,871,783	230,800	335,323	48,170		-1,000				62,952,742	名取岩沼
1,331,077	136,200	1,178,402	12,020			7,285			38,831,123	岩 沼 市
3,509,096	958,100	2,450,996	69,910			75,332			71,214,429	古 川
3,676,388	950,400	2,543,978	130,300	24,000	-1,928	16,798			61,434,655	加美よつば
19,778,066	3,530,040	14,883,599	961,250	319,331		385,465			382,802,954	新 み や ぎ
9,524,198	2,621,500	6,520,871	288,310						159,690,604	みやぎ登米
6,148,140	726,620	5,063,772	277,200						186,404,480	いしのまき
65,384,515	11,789,730	47,603,958	2,526,070	803,331	-3,653	521,790			1,484,961,606	合 計
6,538,452	1,178,973	4,760,396	252,607	80,333	-365	52,179			148,496,161	平均(10組合)

貸借対照表

(9) 貸借対照表 (つづき)

区分 組合名	信 用 事 業 負 債									
	信用事業 負債 計	貯 金			譲渡 性 貯金	売現 先 勘定	借 入 金			
		要求払	定期性	うち定期積金			手形 借入金	証書 借入金	当座 借越	その他
みやぎ仙南	127,119,048	71,878,666	53,202,222	1,529,495	125,080,888		1,360,000	52,076		
仙 台	297,049,727	124,162,874	167,450,125	3,819,194	291,613,000			4,260,364		
みやぎ亘理	64,266,846	34,769,937	28,953,728	365,249	63,723,665		260,000	3,615		
名取岩沼	55,391,087	30,112,134	24,207,534	362,315	54,319,668			910,000		
岩 沼 市	33,639,817	9,057,496	23,995,880	187,804	33,053,378			390,000		
古 川	64,893,840	26,621,763	37,269,442	801,293	63,891,206		620,000	4,783		
加美よつば	53,521,147	27,897,537	25,013,345	510,267	52,910,882			467,452		
新みやぎ	349,683,364	181,485,483	163,242,219	2,528,346	344,727,702			3,363,607		
みやぎ登米	144,861,930	83,066,177	59,800,522	1,391,781	142,866,699			1,487,808		
いしのまき	167,591,256	73,189,364	91,189,021	1,523,699	164,378,386			2,698,720		
合 計	1,358,018,062	662,241,431	674,324,038	13,019,443	1,336,565,474		2,240,000	13,638,425		
平均(10組合)	135,801,806	66,224,143	67,432,404	1,301,944	133,656,547		224,000	1,363,843		

貸借対照表

(単位：千円)

信用事業負債											区分 組合名	
借入金		外国 為替	その他の信用事業負債				諸引当金			債務保証		
うち転貸			未払費用	金融派生 商品	繰越ハッ ク利益	その他 の負債	小計	金融先物 取引責任 準備金	証券取引 責任 準備金			小計
1,412,076			77			549,869	549,946				76,137	みやぎ仙南
4,260,364	362		40,032			1,136,330	1,176,363					仙 台
263,615	3,615		7,106			206,529	213,636				65,930	みやぎ亘理
910,000			1,763			136,827	138,591				22,827	名 取 岩 沼
390,000			15,395			181,043	196,438					岩 沼 市
624,783	4,783		10,509			367,340	377,850					古 川
467,452	7,452		8,508			134,304	142,812					加 美 よ つ ば
3,363,607	25,269		28,383			1,327,053	1,355,437				236,616	新 み や ぎ
1,487,808	67,808		4,896			502,526	507,422					み や ぎ 登 米
2,698,720	12,970		15,331			498,818	514,149					い し の ま き
15,878,425	122,259		132,000			5,040,639	5,172,644				401,510	合 計
1,587,843	12,226		13,200			504,064	517,264				40,151	平均(10組合)

貸借対照表

(9) 貸借対照表 (つづき)

区分 組合名	共 済 事 業 負 債							経済事業負債		
	共済事業負債計	共済借入金	共済資金	共済未払利息	未経過共済付加収入	共済未払費用	その他の共済事業負債	経済事業負債計	支払手形	経済事業未払金
みやぎ仙南	490,105		191,093		298,973		38	805,385		790,655
仙 台	668,733		293,882		373,386		1,464	345,445		188,938
みやぎ亘理	155,426		56,223		98,437		765	537,969		469,324
名取岩沼	145,652		44,913		100,144	531	63	317,735		217,479
岩 沼 市	60,884		13,403		47,448		32	24,892		16,431
古 川	188,860		54,046		134,095	716	1	481,240		345,941
加美よつば	204,911		68,511		134,077	2,322		796,397		524,768
新みやぎ	1,327,501		534,059		793,144		297	2,368,849		1,523,021
みやぎ登米	464,528		176,410		288,061		56	1,296,818		843,185
いしのまき	498,480		209,740		288,740			947,494		692,182
合 計	4,205,080		1,642,280		2,556,505	3,569	2,716	7,922,224		5,611,924
平均(10組合)	420,508		164,228		255,651	357	272	792,222		561,192

貸借対照表

(単位：千円)

経 済 事 業 負 債					設備借入金	雑負債	区分 組合名
うち 購買未払金	うち 販売未払金	うち その他未払金	経済受託 債務	その他の 経済事業 負債			
665,868	104,269	20,518	2,360	12,369		521,101	みやぎ仙南
187,904	1,033		146,727	9,779	10,137	418,793	仙 台
319,849	149,475		45,189	23,455		133,748	みやぎ亘理
217,479			98,324	1,931		111,324	名 取 岩 沼
4,441		11,990		8,461		48,710	岩 沼 市
343,206	869	1,866	131,504	3,795	356,600	113,176	古 川
517,945	10,428	-3,605	188,026	83,601		151,637	加 美 よ つ ば
1,463,347	39,599	20,075	796,632	49,195	304,800	892,305	新 み や ぎ
695,785	123,779	23,621	422,062	31,570		599,729	み や ぎ 登 米
692,072		110	255,112	200		511,157	い し の ま き
5,107,896	429,452	74,575	2,085,936	224,356	671,537	3,501,680	合 計
510,790	42,945	7,458	208,594	22,436	67,154	350,168	平均(10組合)

貸借対照表

(9) 貸借対照表(つづき)

区分 組合名	諸引当金				繰延税 金負債	再評価 に係る 繰延税 金負債	負債 合計	資本 合計	出資金	うち 後配出資	未払 出資金	回 転 出 資 金	資本準 備金
	賞与引当 金	退職給付 引当金	その他の 引当金	小計									
みやぎ仙南	56,580	609,364	129,865	795,810		524,351	130,255,802	6,190,859	3,818,450				
仙 台	153,743	747,272	228,445	1,129,461	48,144	801,098	300,471,541	13,219,567	3,360,913				4,400
みやぎ亘理	18,882	119,024	185,549	323,456		211,788	65,629,236	2,819,464	1,520,560				
名取岩沼	23,277	194,526	25,125	242,928	48,582	422,500	56,679,812	5,019,601	1,580,287				978
岩 沼 市		7,683	55,936	63,620		195,492	34,033,418	4,308,725	172,622				80
古 川	32,489	557,605	1,235	591,329		339,554	66,964,602	3,461,326	1,449,274				3,463
加美よつば	39,919	303,657	81,376	424,952		286,032	55,385,079	5,309,417	1,801,448				274
新みやぎ	209,638	2,243,361	90,208	2,543,210		1,344,619	358,464,651	21,447,911	10,408,324				3,066
みやぎ登米	102,876	643,106	33,249	779,232	92,132	341,620	148,435,992	10,256,800	6,317,305				
いしのまき	80,561	1,268,752	24,000	1,373,313	8,080	447,755	171,377,538	13,578,507	4,560,492				57,359
合 計	717,965	6,694,350	854,988	8,267,311	196,938	4,914,809	1,387,697,671	85,612,177	34,989,675				69,620
平均(10組合)	71,797	669,435	85,499	826,731	19,694	491,481	138,769,767	8,561,218	3,498,968				6,962

貸借対照表

(単位：千円)

再評価積立金	利益剰余金	利益準備金	その他利益剰余金	任意積立金			処分未済持分	その他有価証券評価差額等	土地再評価差額金	純資産の部合計	負債・資本合計	区分 組合名	
				任意積立金	のちの積立金	当期未処分剰余金							
													うち当期剰余金
	2,487,847	1,123,542	1,364,304	495,000		869,304	227,601	-115,438	23	1,141,522	7,332,404	137,588,207	みやぎ仙南
2,251	9,880,131	4,333,029	5,547,101	4,799,240		747,861	264,440	-28,128	-19,469	1,361,570	14,561,668	315,033,209	仙台
	1,332,804	530,824	801,980	622,277		179,703	90,250	-33,900	15,879	544,622	3,379,966	69,009,203	みやぎ亘理
	3,446,582	1,308,754	2,137,828	1,885,661		252,167	87,551	-8,246	193,876	1,059,451	6,272,930	62,952,742	名取岩沼
	4,136,323	400,000	3,736,323	3,549,793		186,530	42,004	-301		488,979	4,797,705	38,831,123	岩沼市
	2,028,830	843,376	1,185,454	969,185		216,269	139,891	-20,242		788,500	4,249,827	71,214,429	古川
	3,528,400	1,567,275	1,961,125	1,797,235		163,889	96,850	-20,705	127,698	612,460	6,049,576	61,434,655	加美よつば
9,123	11,202,281	5,458,997	5,743,284	4,279,311		1,463,973	426,556	-174,884	49,640	2,840,750	24,338,302	382,802,954	新みやぎ
	4,110,065	2,703,118	1,406,947	1,137,914		269,033	172,692	-170,570	527,106	470,704	11,254,612	159,690,604	みやぎ登米
	9,007,697	3,317,867	5,689,830	4,698,327		991,502	473,788	-47,041	431,354	1,017,080	15,026,942	186,404,480	いしのまき
11,374	51,160,960	21,586,782	29,574,176	24,233,943		5,340,231	2,021,623	-619,455	1,326,107	10,325,638	97,263,932	1,484,961,606	合計
1,137	5,116,096	2,158,678	2,957,418	2,423,394		534,023	202,162	-61,946	132,611	1,032,564	9,726,393	148,496,161	平均(10組合)

損益計算書

(10) 損益計算書

区分 組合名	事業 総利益	信 用 事 業								信用事業 費用	
		信用事業 収益	資金運用 収益	うち 預金利息	うち 有価証券 利息	うち 貸出金利息	うち その他 受入利息	役員 取引 等収益	その他 事業直 接収益		その他 経常 収益
みやぎ仙南	2,637,836	1,077,345	994,204	458,374	72,555	444,011	19,262	62,246		20,895	131,715
仙 台	3,610,188	2,380,447	2,270,571	1,030,057	81,144	1,110,298	49,070	74,827		35,049	550,703
みやぎ亘理	938,329	385,393	365,568	234,251	16,166	103,948	11,202	15,963		3,861	109,195
名取岩沼	1,003,704	437,507	417,964	188,634	33,550	186,852	8,928	15,458		4,084	116,725
岩 沼 市	446,008	279,492	273,343	128,765		138,604	5,973	4,909		1,238	41,663
古 川	1,532,673	554,634	517,052	212,567	3,969	290,406	10,109	25,811	44	11,725	185,758
加美よつば	1,465,260	433,127	376,252	179,846	29,340	159,093	7,971	17,730	34,067	5,077	140,727
新みやぎ	8,018,495	2,699,069	2,523,296	1,305,726	83,595	962,387	171,586	71,654		104,118	820,852
みやぎ登米	3,739,493	1,124,459	1,059,865	483,196	126,066	427,624	22,978	52,514		12,079	292,855
いしのまき	3,774,485	1,396,308	1,321,084	532,571	130,073	634,785	23,653	50,585		24,638	313,616
合 計	27,166,471	10,767,781	10,119,199	4,753,987	576,458	4,458,008	330,732	391,697	34,111	222,764	2,703,809
平均(10組合)	2,716,647	1,076,778	1,011,920	475,399	57,646	445,801	33,073	39,170	3,411	22,276	270,381

(単位：千円)

資金調達費用	うち貯金利息	うち給付補てん備金繰入	うち譲渡性貯金利息	うち借入金利息	うちその他支払利息	役員取引等費用	その他事業直接費用	その他経常費用	うち貸倒引当金繰入額	うち貸倒引当戻入益	うち貸出金償却	信用事業総利益	区分
													組合名
13,692	13,093	537		61		25	37	117,960		-8,051		945,629	みやぎ仙南
91,677	82,531	1,324			7,822	20,202		438,822		-15,442		1,829,743	仙台
3,351	2,394	455			501	9,663		96,179		-4,252		276,198	みやぎ亘理
5,595	5,394	79		121		3,708	1,751	105,670		-427		320,781	名取岩沼
18,866	16,720	1,086			1,059	5,459		17,337		-1,611		237,828	岩沼市
16,089	15,860	103		125		14,194	52,884	102,590		-1,772		368,875	古川
8,564	7,834	49		186	493	6,047		126,115		-1,644		292,399	加美よつば
40,016	32,549	1,859		1,473	4,134	35,525		745,310		-63,280		1,878,216	新みやぎ
10,681	6,658	664		1,483	1,873	12,899		269,274		-23,028		831,604	みやぎ登米
27,509	25,162	210		342	1,794	10,823		275,283		-2,162		1,082,691	いしのまき
236,040	208,195	6,366		3,791	17,676	118,545	54,672	2,294,540		-121,669		8,063,964	合計
23,604	20,820	637		379	1,768	11,855	5,467	229,454		-12,167		806,396	平均(10組合)

損益計算書

(10) 損益計算書(つづき)

区分 組合名	共 済 事 業										共済事業 総利益	購買事業 収益
	共済事業 収益	共済 付加収入	共済 貸付金 利息	その他 の収益	共済事業 費用	共済 借入金 利息	共済 推進費	共済 保全費	その他 の費用	うち貸倒引当金 繰入額		
みやぎ仙南	1,001,896	944,116		57,779	49,173		29,885	16,669	2,617		952,723	4,527,029
仙 台	1,396,542	1,320,744		75,797	55,349		32,270	159	22,919		1,341,193	1,367,214
みやぎ亘理	323,030	305,311		17,718	21,373		6,233		15,140		301,657	1,634,307
名 取 岩 沼	295,214	280,490		14,724	14,094		5,851	769	7,474		281,119	1,453,500
岩 沼 市	68,870	63,717		5,152	6,125		4,762		1,363		62,744	21,659
古 川	388,307	364,213		24,094	21,099		10,524		10,574	2	367,208	2,492,541
加美よつば	413,037	390,902		22,134	40,900		16,997	8,361	15,541		372,136	3,693,063
新 み や ぎ	2,734,598	2,579,052		155,545	222,214		102,946	30,215	89,052		2,512,383	12,279,734
みやぎ登米	1,033,720	969,365		64,355	96,788		66,522	6,503	23,762		936,932	8,909,673
いしのまき	1,173,291	1,070,312		102,979	98,688	1	47,205		51,482		1,074,603	4,965,725
合 計	8,828,505	8,288,222		540,277	625,803	1	323,195	62,676	239,924	2	8,202,698	41,344,445
平均(10組合)	882,851	828,822		54,028	62,580	0	32,320	6,268	23,992	0	820,270	4,134,445

損益計算書

(単位：千円)

購 買 事 業											区分 組合名	
購買品 供給高 (買取)	購買 手数料 (受託)	修理サ ビス料	その他 の収益	購買事業 費用	購買品 供給原価 (買取)	購買 供給費	修理サ ビス費	その他 の費用	うち貸倒引 当金繰入額			購買事業 総利益
4,368,377		40,576	118,075	4,174,048	3,941,600	126,700	3,674	102,073			352,981	みやぎ仙南
1,363,630			3,583	1,219,833	1,121,749	96,743		1,340			147,380	仙 台
1,571,757		25,229	37,321	1,425,743	1,394,756	52,543		-21,556			208,565	みやぎ亘理
1,435,936		13,192	4,370	1,219,732	1,137,184	40,079	415	42,053			233,767	名 取 岩 沼
21,171			487	19,115	18,915	148		51			2,543	岩 沼 市
2,392,239		63,371	36,930	2,131,905	1,991,539	89,049	307	51,009			360,635	古 川
3,563,120		117,837	12,105	3,198,899	3,034,693	72,135	5,049	87,021			494,163	加 美 よ つ ば
11,908,577		264,616	106,540	10,578,475	9,974,934	428,628	31,424	143,488			1,701,258	新 み や ぎ
8,536,801		249,184	123,686	7,821,988	7,391,819	292,176		137,992			1,087,684	み や ぎ 登 米
4,846,525		100,815	18,385	4,233,597	4,064,718	155,376	11,093	2,408			732,128	い し の ま き
40,008,133		874,820	461,482	36,023,335	34,071,907	1,353,577	51,962	545,879			5,321,104	合 計
4,000,813		87,482	46,148	3,602,334	3,407,191	135,358	5,196	54,588			532,110	平均(10組合)

損益計算書

(10) 損益計算書(つづき)

区分 組合名	販 売 事 業											販売事業 総利益
	販売事業 収益	販売品 販売高 (買取)	販売 手数料 (受託)	その他 の収益	販売事業 費用	販売品 販売原価 (買取)	販売費	その他 の費用				
									うち貸倒 引当金繰入額	うち貸倒 引当金戻入益	うち貸倒損失	
みやぎ仙南	644,048	242,456	209,322	192,269	349,999	230,968	105,742	13,288	2			294,048
仙 台	454,606	290,611	105,282	58,712	303,603	274,672	2,654	26,276				151,003
みやぎ亘理	321,039	92,574	122,448	106,016	183,396	88,614	39,987	54,793				137,643
名 取 岩 沼	396,678	287,429	64,560	44,688	302,198	273,744	6,497	21,956				94,480
岩 沼 市	3,435	1,322	995	1,118	1,660	1,276	150	234				1,774
古 川	294,803	70,201	145,844	78,757	100,486	67,180	8,166	25,139	597			194,316
加美よつば	492,594	184,568	184,537	123,487	223,486	176,606	3,709	43,170		-12		269,108
新 み や ぎ	2,260,584	1,083,629	705,051	471,903	1,285,630	1,037,192	91,554	156,883		-19,959		974,954
みやぎ登米	754,880	190,332	366,274	198,273	242,566	178,489	52,053	12,023		-942		512,313
いしのまき	1,245,649	750,367	319,209	176,072	823,876	721,015	26,971	75,889				421,772
合 計	6,868,316	3,193,489	2,223,522	1,451,295	3,816,900	3,049,756	337,483	429,651	599	-20,913		3,051,411
平均(10組合)	686,832	319,349	222,352	145,130	381,690	304,976	33,748	42,965	60	-2,091		305,141

損益計算書

(単位：千円)

保管事業			加工事業			利用事業			宅地等供給事業			区分 組合名
収益	費用	総利益	収益	費用	総利益	収益	費用	総利益	収益	費用	総利益	
77,620	42,330	35,290	1,004,637	913,411	91,226	210,200	165,981	44,218				みやぎ仙南
65,750	9,922	55,828	18,389	15,033	3,356							仙 台
50,634	17,941	32,693	3,014	3,208	-194	41,099	27,489	13,609	24	46	-21	みやぎ亘理
89,969	31,222	58,747				13,536	6,432	7,103	30,524	5,791	24,733	名取岩沼
1,526	174	1,352							3,969	2,103	1,866	岩 沼 市
94,888	34,259	60,629				345,763	197,943	147,819	47,682	6,456	41,225	古 川
97,722	54,483	43,238				266,017	192,873	73,143				加美よつば
402,076	161,862	240,214	55,376	47,802	7,574	1,326,781	729,660	597,121	47,810	7,795	40,016	新みやぎ
314,742	160,654	154,088				776,489	573,509	202,979	7,876	1,230	6,645	みやぎ登米
270,408	44,058	226,349	46,161	39,243	6,918	739,838	497,108	242,729	57,992	7,148	50,843	いしのまき
1,465,335	556,905	908,428	1,127,577	1,018,697	108,880	3,719,723	2,390,995	1,328,721	195,877	30,569	165,307	合 計
146,534	55,691	90,843	112,758	101,870	10,888	371,972	239,100	132,872	19,588	3,057	16,531	平均(10組合)

損益計算書

(10) 損益計算書(つづき)

区分 組合名	その他事業			指導事業			事業管理費				
	収益	費用	総利益	収入	支出	収支差額	事業管理 費計	人件費 計	役員報酬	給料手当	賞与引 当金戻 入 (控除)
みやぎ仙南	2,071	1,985	85	69,053	147,421	-78,368	2,568,107	1,775,175	60,650	1,271,731	
仙 台	371,314	197,719	173,594	19,210	111,122	-91,912	3,510,120	2,511,825	85,183	1,944,886	-185,461
みやぎ亘理	1,603	1,246	356	20,044	52,223	-32,179	901,699	654,510	42,043	484,163	
名取岩沼	6,154	1,063	5,090	12,811	34,930	-22,119	987,262	759,426	44,940	550,114	-19,611
岩 沼 市	686,409	545,569	140,839	214	3,156	-2,941	433,363	267,894	36,783	179,286	
古 川				27,878	35,916	-8,038	1,456,456	1,099,536	50,941	801,544	-25,465
加美よつば	880	877	3	35,195	114,128	-78,933	1,393,090	1,074,573	52,630	804,600	-49,511
新みやぎ	871,542	468,266	403,274	132,084	468,604	-336,519	7,717,509	5,898,323	173,432	4,540,633	-203,571
みやぎ登米	361,516	171,744	189,772	26,603	209,130	-182,526	3,462,966	2,595,503	69,947	1,954,155	-105,878
いしのまき	275,799	252,254	23,544	60,030	147,128	-87,097	3,471,348	2,526,645	71,644	1,943,504	-101,111
合 計	2,577,288	1,640,723	936,557	403,122	1,323,758	-920,632	25,901,920	19,163,410	688,193	14,474,616	-690,608
平均(10組合)	257,729	164,072	93,656	40,312	132,376	-92,063	2,590,192	1,916,341	68,819	1,447,462	-69,061

損益計算書

(単位：千円)

事業管理費													区分 組合名
賞与引当金繰入	福利厚生費	退職給付費用	役員退職慰勞金	役員退職慰勞引当金戻入	役員退職慰勞引当金繰入	業務費	諸税負担金	租税公課	支払賦課金	分担金	施設費	その他事業管理費	
56,580	259,107	121,468	30,416	-30,416	5,639	224,127	102,104	66,410	26,551	9,141	458,571	8,128	みやぎ仙南
153,743	363,253	141,521			8,699	141,575	146,727	115,992	28,126	2,609	682,936	27,055	仙 台
16,354	81,995	29,954				84,946	31,565	18,421	11,556	1,587	126,358	4,318	みやぎ亘理
23,277	113,379	47,327				46,719	34,108	23,468	10,342	298	141,958	5,049	名 取 岩 沼
	36,381	13,041			2,401	50,059	22,013	16,689	5,050	274	81,160	12,235	岩 沼 市
32,490	160,114	79,910				37,166	39,757	26,265	13,233	258	211,982	68,012	古 川
39,919	179,380	47,555				37,309	50,881	37,753	12,839	289	226,828	3,496	加 美 よ つ ば
209,638	883,223	294,966				326,229	253,672	178,475	67,328	7,868	1,222,076	17,208	新 み や ぎ
102,876	421,568	152,835				65,943	100,489	70,417	29,545	526	694,256	6,773	み や ぎ 登 米
80,561	375,840	156,205				109,686	107,163	76,562	28,020	2,580	722,137	5,715	い し の ま き
715,438	2,874,240	1,084,782	30,416	-30,416	16,739	1,123,759	888,479	630,452	232,590	25,430	4,568,262	157,989	合 計
71,544	287,424	108,478	3,042	-3,042	1,674	112,376	88,848	63,045	23,259	2,543	456,826	15,799	平均(10組合)

損益計算書

(10) 損益計算書(つづき)

区分 組合名	事業利益	事業外収益					事業外費用				経常利益	
		事業外 収益	受取雑 利息	受取出 資配当	賃貸料	その他	事業外 費用	支払雑 利息	貸倒損失	寄付金		雑損失
みやぎ仙南	69,729	296,464	1,338	113,350	74,489	107,285	137,179			171	137,006	229,014
仙 台	100,067	307,653	377	143,192	27,322	136,760	83,280	343			82,937	324,440
みやぎ亘理	36,630	121,804	5,808	40,348	38,584	37,061	41,948			66	41,882	116,485
名取岩沼	16,441	91,398	194	43,796	18,975	28,431	5,026			10	5,016	102,814
岩 沼 市	12,644	54,878		19,892	22,494	12,491	1,494				1,494	66,028
古 川	76,216	103,294		56,058	29,049	18,186	26,819			5,033	21,786	152,691
加美よつば	72,170	102,443	139	72,438	16,354	13,511	4,260			10	4,250	170,353
新みやぎ	300,985	819,992	7,182	297,064	151,843	363,900	209,545	1,274		679	207,590	911,433
みやぎ登米	276,527	202,474	151,158		14,113	37,203	18,227			132	18,095	460,774
いしのまき	303,137	174,843	917	94,841	52,190	26,893	49,538			3,150	46,388	428,442
合 計	1,264,546	2,275,243	167,113	880,979	445,413	781,721	577,316	1,617		9,251	566,444	2,962,474
平均(10組合)	126,455	227,524	16,711	88,098	44,541	78,172	57,732	162		925	56,644	296,247

損益計算書

(単位：千円)

特 別 利 益					特 別 損 失					区分 組合名	
特別利益	固定資産 処分益	一般 補助金	貸倒引当 金戻入益	償却債権 取立益	その他の 特別利益	特別損失	固定資産 処分損	固定資産 圧縮損	減損損失		その他の 特別損失
587,635	637	196,783			390,214	472,707	21,318	196,783	135,495	119,111	みやぎ仙南
267,795	19,630				248,164	212,971	6,997		20,311	185,662	仙 台
100,633	90				100,543	111,032	9,732		30	101,269	みやぎ亘理
42,602	437	2,000			40,165	29,716	900	1,999		26,816	名 取 岩 沼
						1,030	89		941		岩 沼 市
31,084	627	6,662			23,795	28,561	17,084	6,662	2,519	2,294	古 川
112,498		22,032			90,466	202,039	527	22,032	93,343	86,136	加 美 よ つ ば
67,210	13,563	24,063			29,583	503,610	106,790	25,522		371,296	新 み や ぎ
49,409	11,971	2,783			34,654	265,342	56,625	2,783	172,684	33,249	み や ぎ 登 米
250,775	775				250,000	70,981	44,863		1,896	24,220	い し の ま き
1,509,641	47,730	254,323			1,207,584	1,897,989	264,925	255,781	427,219	950,053	合 計
150,964	4,773	25,432			120,758	189,798	26,493	25,578	42,722	95,005	平均(10組合)

損益計算書

(単位：千円)

区分 組合名	税引前 当期利益	法人税、住民 税及び事業税	法人税等調整 額	当期剰余金	前期繰越 剰余金	任意積立金取 崩額	当期末処分 剰余金
みやぎ仙南	343,942	131,483	-15,142	227,601	629,445	12,257	869,304
仙 台	379,264	95,332	19,492	264,440	416,490	66,930	747,861
みやぎ亘理	106,087	11,467	4,369	90,250	85,053	4,399	179,703
名 取 岩 沼	115,700	16,785	11,364	87,551	133,769	30,846	252,167
岩 沼 市	64,997	17,222	5,769	42,004	144,526		186,530
古 川	155,214	27,251	-11,928	139,891	46,687	29,689	216,269
加美よつば	80,812	10,438	-26,476	96,850	66,893	146	163,889
新 み や ぎ	475,032	183,509	-135,032	426,556	493,145	544,271	1,463,973
みやぎ登米	244,841	82,379	-10,230	172,692	67,741	28,599	269,033
いしのまき	608,236	155,637	-21,189	473,788	478,115	39,597	991,502
合 計	2,574,125	731,503	-179,003	2,021,623	2,561,864	756,734	5,340,231
平均(10組合)	257,413	73,150	-17,900	202,162	256,186	75,673	534,023

剰余金処分

(11) 剰余金処分

(単位：千円)

任意積立 金目的外 取崩額	利益準備金	任意 積立金	うち 目的 積立金	出資 配当金	事業分量 配当金	次期繰越 剰余金	合計	出資 配当率 (%)	区分
									組合名
	50,000			36,886		782,418	869,304	1.0	みやぎ仙南
603,000	53,000	880,000	880,000	11,562		406,298	1,350,861	0.35	仙 台
	20,000	60,000	50,000	14,827		84,876	179,703	1.0	みやぎ亘理
	20,000	75,000	75,000	15,642		141,524	252,167	1.0	名 取 岩 沼
10,000		41,000	41,000	8,609		146,921	196,530	5.0	岩 沼 市
80,395	28,000	200,000	150,000	14,285		54,379	296,664	1.0	古 川
	20,000	40,000	40,000	17,806		86,083	163,889	1.0	加美よつば
131,484	200,000	749,894	749,894	102,064		543,498	1,595,457	1.0	新 み や ぎ
	100,000	42,086	42,086	61,292		65,654	269,033	1.0	みやぎ登米
	95,000	146,580	146,580	90,036		659,885	991,502	2.0	いしのまき
824,879	586,000	2,234,560	2,174,560	373,009		2,971,536	6,165,110	—	合 計
82,488	58,600	223,456	217,456	37,301		297,154	616,511	—	平均(10組合)

事業（信用）

(12) 信用事業主要勘定 月末平均残高

区分 組合名	主 要 勘 定 月 末 平 均 残 高									
	預 金			貸 出 金						
	系 統	系 統 外	合 計	貸 付 金				割 引 手 形	合 計	
				手 形 貸 付	証 書 貸 付	そ の 他 貸 付	小 計			う ち 組 合 員
みやぎ仙南	73,803,394	94,282	73,897,676		36,421,441	860,395	37,281,836	33,150,961		37,281,836
仙 台	168,639,441	3,333,471	171,972,912	394,088	98,275,110	381,858	99,051,056	92,188,056		99,051,056
みやぎ亘理	51,208,394	27,080	51,235,474		7,427,241	525,085	7,952,326	6,843,437		7,952,326
名 取 岩 沼	36,587,976	386,414	36,974,390		15,140,328	178,531	15,318,859	11,684,525		15,318,859
岩 沼 市	23,994,415	69,347	24,063,762	2,000	9,561,235	1,496,939	11,060,174	9,346,180		11,060,174
古 川	36,282,067	88,528	36,370,595		21,609,401	1,073,390	22,682,791	21,736,884		22,682,791
加美よつば	35,454,430	104,633	35,559,063	5,304	11,415,424	527,294	11,948,022	7,900,996		11,948,022
新 み や ぎ	246,820,880	652,457	247,473,337	44,474	65,118,966	7,198,661	72,362,101	60,724,227		72,362,101
み や ぎ 登 米	84,044,317	94,112	84,138,429	1,929	31,234,058	2,176,974	33,412,961	22,858,972		33,412,961
い し の ま き	98,257,444	75,144	98,332,588	100,310	42,987,899	7,458,680	50,546,889	42,229,230		50,546,889
合 計	855,092,758	4,925,468	860,018,226	548,105	339,191,103	21,877,807	361,617,015	308,663,468		361,617,015
平均(10組合)	85,509,276	492,547	86,001,823	54,811	33,919,110	2,187,781	36,161,702	30,866,347		36,161,702

（単位：千円）

主要勘定月末平均残高								区分 組合名
有価証券	貯 金			借 入 金			うち系統	
	要求払	定期性	合計	短期	長期	合計		
5,045,188	68,311,100	54,256,302	122,567,402			1,409,832	1,360,000	みやぎ仙南
14,816,947	112,781,319	172,599,302	285,380,621			4,260,387	4,260,000	仙 台
1,366,130	32,446,294	30,041,987	62,488,281			263,712		みやぎ亘理
2,136,616	28,556,897	24,776,178	53,333,075			926,153	926,153	名取岩沼
	8,351,352	24,152,994	32,504,346			390,000	390,000	岩 沼 市
357,790	24,489,921	37,300,341	61,790,262			626,532	620,000	古 川
2,476,111	26,325,604	25,980,038	52,305,642			472,704	460,000	加美よつば
8,360,032	174,502,573	168,089,142	342,591,715			3,406,430	1,513,846	新みやぎ
12,401,798	76,417,123	61,535,887	137,953,010			1,502,188	1,420,000	みやぎ登米
11,962,402	69,146,749	89,836,317	158,983,066			2,723,334	2,020,000	いしのまき
58,923,014	621,328,932	688,568,488	1,309,897,420			15,981,272	12,969,999	合 計
5,892,301	62,132,893	68,856,849	130,989,742			1,598,127	1,297,000	平均(10組合)

事業（信用）

(13) 貸出先別貸出金 年度末残高

区分 組合名	貸 出 金 年 度 末 残 高 明 細								
	組 合 員			員 外					合計
	短期貸付	長期貸付	合計	地方公共団体	地方公社等	金融機関	その他	合計	
みやぎ仙南			33,150,961	3,328,193		706,000	128,688	4,162,881	37,313,842
仙 台			93,744,925	2,477,293		1,401,000	3,149,395	7,027,688	100,772,615
みやぎ亘理			6,870,734	630,752		413,000	69,022	1,112,774	7,983,508
名取岩沼			11,817,885	1,631,043		1,881,000	154,439	3,666,482	15,484,368
岩 沼 市			9,346,180			1,479,000	205,880	1,684,880	11,031,061
古 川			22,565,235	25,000		431,000	286,982	742,982	23,308,217
加美よつば			7,738,223	2,534,274		1,294,000	233,239	4,061,513	11,799,737
新みやぎ			60,724,227	5,831,436		3,254,000	2,799,810	11,885,246	72,609,474
みやぎ登米			22,728,794	8,011,926		1,403,000	851,115	10,266,041	32,994,836
いしのまき			42,300,694	824,983		6,199,000	820,301	7,844,284	50,144,979
合 計			310,987,858	25,294,900		18,461,000	8,698,871	52,454,771	363,442,637
平均(10組合)			31,098,786	2,529,490		1,846,100	869,887	5,245,477	36,344,264

（単位：千円）

割引手形	合計	同一人信用供与限度額	信用事業の実施状況										ATM		区分 組合名		
			手形割引	内国為替取引	債務保証	特定社債の引受等	業務代理	国・地公体・会社等の金銭の取扱	有価証券の保護預り	両替	金融先物取引等の受託	デリバティブ取引	信託事業	台数		うち信用店舗以外	1台当月平均利用件数
	37,313,842			○	○		○	○		○				22	12		みやぎ仙南
	100,772,615			○			○	○	○	○				29	5		仙 台
	7,983,508			○			○		○					7	1		みやぎ亘理
	15,484,368			○				○						10	3		名取岩沼
	11,031,061			○			○	○		○				2			岩 沼 市
	23,308,217			○			○	○						9	2		古 川
	11,799,737			○				○						12	8		加美よつば
	72,609,474			○			○	○		○				45	12		新 み や ぎ
	32,994,836			○			○	○	○					30	21		みやぎ登米
	50,144,979			○			○	○	○					19	4		いしのまき
	363,442,637			10	1		8	9	4	4				185	68		合 計
	36,344,264			—	—		—	—	—	—				19	7		平均(10組合)

事業（購買）

(14) 購買事業明細

区分 組合名	生産資材				うち燃料			
	当期 受入高	うち系統 利用高	当期供給 取扱高	購買利益 (手数料含む)	当期 受入高	うち系統 利用高	当期供給 取扱高	購買利益 (手数料含む)
みやぎ仙南	3,863,307	3,253,148	4,354,255	425,210				
仙 台	1,057,295	619,770	1,241,670	217,509	2,127	41	2,215	92
みやぎ亘理	1,375,232	1,375,232	1,542,645	174,714				
名取岩沼	1,076,544	842,668	1,227,501	185,085	311,536	307,076	391,126	77,573
岩 沼 市	15,349	13,653	17,505	1,780				
古 川	1,659,907	1,311,071	1,877,842	260,863	209,931	197,232	244,506	46,451
加美よつば	2,655,509	1,922,443	3,127,609	449,374	577,620	574,814	734,257	151,669
新みやぎ	9,028,529	6,448,702	10,450,147	1,327,106	1,909,237	1,784,149	2,312,179	410,393
みやぎ登米	6,645,644	5,131,484	7,670,013	918,620	2,095,559	2,060,270	2,431,030	332,933
いしのまき	2,975,194	1,887,511	3,444,998	480,928				
合 計	30,352,510	22,805,682	34,954,185	4,441,189	5,106,010	4,923,582	6,115,313	1,019,111
平均(10組合)	3,035,251	2,280,568	3,495,419	444,119	510,601	492,358	611,531	101,911

（単位：千円）

生 活 物 資					合 計				区分 組合名
当期 受入高	うち系統 利用高	当期供給 取扱高	うち生活 購買店舗 取扱高	購買利益 (手数料含む)	当期 受入高	うち系統 利用高	当期供給 取扱高	購買利益 (手数料含む)	
12,526	9,820	14,122		1,567	3,875,834	3,262,969	4,368,377	426,777	みやぎ仙南
95,739	47,255	121,959	90,212	24,370	1,153,034	667,025	1,363,630	241,880	仙 台
26,823	26,823	29,112	29,112	2,289	1,402,055	1,402,055	1,571,757	177,001	みやぎ亘理
94,705	62,163	208,434	47,713	113,667	1,171,250	904,832	1,435,936	298,752	名取岩沼
3,166	2,877	3,665	2,223	475	18,516	16,530	21,171	2,256	岩 沼 市
378,809	251,618	514,397		139,837	2,038,716	1,562,689	2,392,239	400,700	古 川
356,477	204,259	435,510		79,051	3,011,987	2,126,703	3,563,120	528,427	加美よつば
1,031,669	337,592	1,458,430	648,175	606,537	10,060,198	6,786,294	11,908,577	1,933,643	新みやぎ
641,662	511,316	866,788	701,615	226,361	7,287,306	5,642,801	8,536,801	1,144,982	みやぎ登米
1,098,975	536,904	1,401,527	351,775	300,878	4,074,169	2,424,416	4,846,525	781,806	いしのまき
3,740,551	1,990,627	5,053,944	1,870,825	1,495,032	34,093,065	24,796,314	40,008,133	5,936,224	合 計
374,055	199,063	505,394	187,083	149,503	3,409,307	2,479,631	4,000,813	593,622	平均(10組合)

事業（販売）

(15) 販売事業明細

区分 組合名	米			米以外の農産物等			畜産物		
	当期販売 取扱高	系統利用高	販売 手数料 (販売利益含)	当期販売 取扱高	系統利用高	販売 手数料 (販売利益含)	当期販売 取扱高	系統利用高	販売 手数料 (販売利益含)
みやぎ仙南	3,732,755	3,700,555	133,393	1,399,821	938,171	49,215	3,537,876	3,509,981	38,202
仙 台	2,441,565	2,060,205	80,302	1,146,154	204,719	34,707	487,568	487,568	6,209
みやぎ亘理	1,659,075	1,545,663	50,956	3,718,905	3,704,917	74,648	63,542	63,542	805
名取岩沼	1,675,295	1,585,680	54,538	1,135,100	1,121,266	22,845	36,776	36,776	861
岩 沼 市	33,369	33,369	1,041						
古 川	3,283,201	2,914,021	104,647	853,723	709,556	30,193	1,401,866	1,401,866	14,018
加美よつば	3,473,018	2,390,914	128,718	1,235,647	1,032,390	33,812	2,589,178	2,589,177	29,971
新みやぎ	15,343,275	11,548,905	496,523	5,507,298	3,934,609	172,538	8,202,822	8,202,822	82,418
みやぎ登米	7,875,373	4,241,605	252,784	2,258,662	1,884,804	51,232	7,156,224	7,156,224	74,100
いしのまき	7,197,309	5,707,182	222,884	3,156,882	2,745,404	113,437	1,281,909	1,281,909	12,240
合 計	46,714,235	35,728,099	1,525,786	20,412,192	16,275,836	582,627	24,757,761	24,729,865	258,824
平均(10組合)	4,671,424	3,572,810	152,579	2,041,219	1,627,584	58,263	2,475,776	2,472,987	25,882

(単位：千円) (16) 購買店舗数及び売場面積

(単位：㎡)

合 計			店 舗 数										区分 組合		
当期販売 取扱高	系統利用高	販売 手数料 (販売利益含)	100㎡ 未満		100～ 300 ㎡ 未満		300～ 500㎡ 未満		500～ 1,000㎡ 未満		1,000㎡ 以上			合計	
			店舗数	売場面積	店舗数	売場面積	店舗数	売場面積	店舗数	売場面積	店舗数	売場面積		店舗数	売場面積
8,670,452	8,148,707	220,810													みやぎ仙南
4,075,287	2,752,492	121,218							3				3		仙 台
5,441,522	5,314,122	126,409	3				3						6		みやぎ亘理
2,847,171	2,743,722	78,244	5										5		名取岩沼
33,369	33,369	1,041	1										1		岩沼市
5,538,790	5,025,443	148,858													古 川
7,297,843	6,012,481	192,501													加美よつば
29,053,395	23,686,336	751,479			5								5		新みやぎ
17,290,259	13,282,633	378,116	3		4		1		1				9		みやぎ登米
11,636,100	9,734,495	348,561			1				1		4		6		いしのまき
91,884,188	76,733,800	2,367,237	12		10		4		5		4		35		合 計
9,188,419	7,673,380	236,724	1		1		0		1		0		4		平均(10組合)